




Общеобразовательная Автономная Негосударственная Организация «Лидеры»

ОКПО-36523794, ОГРН-1147799014879, ИНН-7733191951, КПП- 503201001

143025, Московская область Одинцовский район с. Ромашково ул. Никольская д. 16  
корпус 2, тел.:8(495)7466336, e-mail: [School@s-leaders.ru](mailto:School@s-leaders.ru)



**УТВЕРЖДАЮ**  
Директор школы  
школы

  
Т.В. Христофорова  
«31» августа 2023 г.

Приказ от № 1/2 от 31.08.2023 г.

**ПРИНЯТО**  
педагогическим советом

«31» августа 2023 г.



**УТВЕРЖДАЮ**  
Директор школы  
школы

  
Т.В. Христофорова  
«30» августа 2024 г.

Приказ от № 2/3 от 30.08.2024 г.

**ПРИНЯТО**  
педагогическим советом

«30» августа 2024 г.

**ОБРАЗОВАТЕЛЬНАЯ ПРОГРАММА  
ОСНОВНОГО ОБЩЕГО ОБРАЗОВАНИЯ  
на период 2023-2028 г.г.**

Московская область

## Содержание

1.	<b>Целевой раздел</b>	3
1.1.	<b>Пояснительная записка</b>	3
1.1.1.	Цели реализации основной образовательной программы основного общего образования	3
1.1.2.	Принципы формирования и механизмы реализации основной образовательной программы основного общего образования	4
1.1.3	Общая характеристика основной образовательной программы основного общего образования.	5
1.2.	<b>Планируемые результаты освоения обучающимися основной образовательной программы основного общего образования</b>	7
1.2.1	Личностные результат	7
1.2.2.	Метапредметные результаты	10
1.2.3.	Предметные результаты	13
1.3.	<b>Система оценки достижения планируемых результатов освоения основной образовательной программы</b>	72
2.	<b>Содержательный раздел</b>	85
2.1.	<b>Рабочие программы учебных предметов, учебных курсов, модулей урочной и внеурочной деятельности</b>	85
	Русский язык	85
	Литература	140
	Иностранный язык (Английский)	189
	Математика	241
	Алгебра	257
	Геометрия	266
	Вероятность и статистика	277
	Информатика	288
	История	319
	Обществознание	364
	География	393
	Физика	425
	Химия	446
	Биология	460
	Основы духовно-нравственной культуры России	487
	Изобразительное искусство	504
	Музыка	533
	Труд (технология)	564
	Физическая культура	598
	Основы безопасности и защиты Родины	627
	Риторика	652
	Английская классическая литература	661
	Практика перевода	671
	Программа внеурочной деятельности «Разговоры о важном»	678
	Программа внеурочной деятельности «Функциональная грамотность	698
	Программа внеурочной деятельности «Уроки самоопределения»	719
	Программа внеурочной деятельности «Россия – мои горизонты»	735
	Программа внеурочной деятельности «Биг Бен»	791

	Программа внеурочной деятельности «Эйфелева башня»	832
	Программа внеурочной деятельности «der Deutsche Club»	886
	Программа внеурочной деятельности «Сиеста»	931
	Программа внеурочной деятельности «It-genius»	981
	Программа внеурочной деятельности «Футбол»	994
	Программа внеурочной деятельности «Посейдон»	1008
	Программа внеурочной деятельности «Баскетбол»	1023
	Программа внеурочной деятельности «Психологический клуб»	1035
	Программа внеурочной деятельности «Мельпомена»	1047
	Программа внеурочной деятельности «Скерцо»	1054
	Программа внеурочной деятельности «Волшебная кисточка»	1085
	Программа внеурочной деятельности «Медиаклуб»	1115
	Программа внеурочной деятельности «Видеоклуб»	1119
2.2.	<b>Программа формирования универсальных учебных действий у обучающихся</b>	1125
2.2.1	Целевой раздел	1125
2.2.2	Содержательный раздел	1126
2.2.3	Организационный раздел	1157
2.3.	<b>Рабочая программа воспитания.</b>	1170
2.3.1.	Пояснительная записка	1170
2.3.2	Целевой раздел	1171
2.3.3.	Содержательный раздел	1175
2.3.4.	Организационный раздел	1190
2.4.	<b>Программа коррекционной работы</b>	1195
3	<b>Организационный раздел</b>	1203
3.1.	<b>Учебный план основного общего образования</b>	1203
3.2.	План внеурочной деятельности	1210
3.3.	Календарный учебный график	1214
3.4.	<b>Календарный план воспитательной работы</b>	1217
3.5.	<b>Характеристика условий реализации основной образовательной программы основного общего образования</b>	1228
3.5.1.	Реализация общесистемных требований	1228
3.5.2	Материально-технические условия реализации программы	1230
3.5.3.	Учебно-методические условия реализации программы, в том числе условия информационного обеспечения	1234
3.5.4.	Психолого-педагогические условия реализации основной образовательной программы основного общего образования	1237
3.5.5.	Кадровые условия реализации основной образовательной программы основного общего образования	1253
3.5.6.	Финансовые условия реализации основной образовательной программы основного общего образования	1258

# 1. Целевой раздел

## 1.1. Пояснительная записка

### 1.1.1 Цели реализации образовательной программы основного общего образования

Целями реализации основной образовательной программы основного общего образования (ОП ООО) ОАНО «Лидеры» являются:

- организация учебного процесса с учётом целей, содержания и планируемых результатов основного общего образования, отражённых в ФГОС ООО;
- создание условий для становления и формирования личности обучающегося;
- организация деятельности педагогического коллектива по созданию индивидуальных программ и учебных планов для одарённых, успешных обучающихся и (или) для обучающихся социальных групп, нуждающихся в особом внимании и поддержке.

Достижение поставленных целей реализации ОП ООО предусматривает решение следующих основных задач:

- формирование у обучающихся нравственных убеждений, эстетического вкуса и здорового образа жизни, высокой культуры межличностного и межэтнического общения, овладение основами наук, государственным языком Российской Федерации, навыками умственного и физического труда, развитие склонностей, интересов, способностей к социальному самоопределению;
- обеспечение планируемых результатов по освоению обучающимися целевых установок, приобретению знаний, умений, навыков, определяемых личностными, семейными, общественными, государственными потребностями и возможностями обучающегося, индивидуальными особенностями его развития и состояния здоровья;
- обеспечение преемственности основного общего и среднего общего образования;
- достижение планируемых результатов освоения ОП ООО всеми обучающимися, в том числе обучающимися с ограниченными возможностями здоровья;
- обеспечение доступности получения качественного основного общего образования;
- выявление и развитие способностей обучающихся, в том числе проявивших выдающиеся способности, через систему клубов, секций, студий и других, организацию общественно полезной деятельности;
- организация интеллектуальных и творческих соревнований, научно-технического творчества и проектно-исследовательской деятельности;
- участие обучающихся, их родителей (законных представителей), педагогических работников в проектировании и развитии социальной среды образовательной организации;
- включение обучающихся в процессы познания и преобразования социальной среды (населенного пункта, района, города) для приобретения опыта реального управления и действия;
- организация социального и учебно-исследовательского проектирования, профессиональной ориентации обучающихся при поддержке педагогов, психологов, социальных педагогов, сотрудничество с базовыми предприятиями, организациями профессионального образования, центрами профессиональной работы;
- создание условий для сохранения и укрепления физического, психологического и социального здоровья обучающихся, обеспечение их безопасности.

В соответствии с пунктом 5 статьи 66 273-ФЗ «Об образовании в Российской Федерации» обучающиеся, не освоившие программу основного общего образования, не допускаются к обучению на следующих уровнях образования.

В соответствии с пунктом 6 статьи 66 273-ФЗ «Об образовании в Российской Федерации» по согласию родителей (законных представителей) несовершеннолетнего обучающегося, комиссии по делам несовершеннолетних и защите их прав и органа местного самоуправления, осуществляющего управление в сфере образования, обучающийся, достигший возраста пятнадцати лет, может оставить общеобразовательную организацию до получения основного общего образования. Дальнейшие меры по продолжению освоения несовершеннолетним образовательной программы основного общего образования в иной форме обучения и с его согласия по трудоустройству принимает комиссия по делам несовершеннолетних и защите их прав совместно с родителями (законными представителями) несовершеннолетнего, оставившего общеобразовательную организацию до получения основного общего образования, и органом местного самоуправления, осуществляющим управление в сфере образования.

### **1.1.2. Принципы реализации ОП ООО**

ОП ООО учитывает следующие **принципы**:

- принцип учёта ФГОС ООО: ОП ООО базируется на требованиях, предъявляемых ФГОС ООО к целям, содержанию, планируемым результатам и условиям обучения на уровне основного общего образования;
- принцип учёта языка обучения: с учётом условий функционирования образовательной организации ОП ООО характеризует право получения образования на родном языке из числа языков народов Российской Федерации и отражает механизмы реализации данного принципа в учебных планах, планах внеурочной деятельности;
- принцип учёта ведущей деятельности обучающегося: ОП ООО обеспечивает конструирование учебного процесса в структуре учебной деятельности, предусматривает механизмы формирования всех компонентов учебной деятельности (мотив, цель, учебная задача, учебные операции, контроль и самоконтроль);
- принцип индивидуализации обучения: ОП ООО предусматривает возможность и механизмы разработки индивидуальных программ и учебных планов для обучения детей с особыми способностями, потребностями и интересами с учетом мнения родителей (законных представителей) обучающегося;
- системно-деятельностный подход, предполагающий ориентацию на результаты обучения, на развитие активной учебно-познавательной деятельности обучающегося на основе освоения универсальных учебных действий, познания и освоения мира личности, формирование его готовности к саморазвитию и непрерывному образованию;
- принцип учета индивидуальных возрастных, психологических и физиологических особенностей обучающихся при построении образовательного процесса и определении образовательно-воспитательных целей и путей их достижения;
- принцип обеспечения фундаментального характера образования, учета специфики изучаемых учебных предметов;
- принцип интеграции обучения и воспитания: ОП ООО предусматривает связь урочной и внеурочной деятельности, предполагающий направленность учебного процесса на достижение личностных результатов освоения образовательной программы;

- принцип здоровьесбережения: при организации образовательной деятельности не допускается использование технологий, которые могут нанести вред физическому и (или) психическому здоровью обучающихся, приоритет использования здоровьесберегающих педагогических технологий. Объем учебной нагрузки, организация учебных и внеурочных мероприятий должны соответствовать требованиям, предусмотренным санитарными правилами и нормами СанПиН 1.2.3685-21 «Гигиенические нормативы и требования к обеспечению безопасности и (или) безвредности для человека факторов среды обитания», утвержденными постановлением Главного государственного санитарного врача Российской Федерации от 28 января 2021 г. № 2 (зарегистрировано Министерством юстиции Российской Федерации 29 января 2021 г., регистрационный № 62296) с изменениями, внесенными постановлением Главного государственного санитарного врача Российской Федерации от 30 декабря 2022 г. № 24 (зарегистрирован Министерством юстиции Российской Федерации 9 марта 2023 г., регистрационный № 72558), действующими до 1 марта 2027 г. (далее – Гигиенические нормативы), и санитарными правилами СП 2.4.3648-20 «Санитарно-эпидемиологические требования к организациям воспитания и обучения, отдыха и оздоровления детей и молодежи», утвержденными постановлением Главного государственного санитарного врача Российской Федерации от 28 сентября 2020 г. № 28 (зарегистрировано Министерством юстиции Российской Федерации 18 декабря 2020 г., регистрационный № 61573), действующими до 1 января 2027 г. (далее – Санитарно-эпидемиологические требования).

ОП ООО учитывает возрастные и психологические особенности обучающихся. Общий объем аудиторной работы обучающихся за пять учебных лет не менее 5058 академических часов и не более 5848 академических часов в соответствии с требованиями к организации образовательного процесса к учебной нагрузке при 5-дневной учебной неделе, предусмотренными Гигиеническими нормативами и Санитарно-эпидемиологическими требованиями.

В целях удовлетворения образовательных потребностей и интересов обучающихся могут разрабатываться индивидуальные учебные планы, в том числе для ускоренного обучения, в пределах осваиваемой программы основного общего образования в порядке, установленном локальными нормативными актами образовательной организации<sup>1</sup>.

Углубленное изучение отдельных предметов на уровне основного общего образования не предусмотрено.

На момент разработки образовательной программы основного общего образования обучающиеся с ОВЗ в образовательной организации не числятся. При зачислении обучающихся с ОВЗ на основе данной ОП разрабатывается адаптированная образовательная программа с учетом особенностей конкретного обучающегося. Адаптированная программа основного общего образования направлена на коррекцию нарушений развития обучающихся, реализацию их особых образовательных потребностей.

Образовательная программа формируется с учетом особенностей развития детей соответствующего возраста.

### **1.1.3. Общая характеристика ОП ООО**

Программа основного общего образования разработана в соответствии с ФГОС основного общего образования и с Федеральной образовательной программой основного общего образования.

---

<sup>1</sup> Пункт 3 части 1 статьи 34 Федерального закона от 29 декабря 2012 г. № 273-ФЗ «Об образовании в Российской Федерации».

Образовательная программа ООО, согласно закону «Об образовании в Российской Федерации», является учебно-методической документацией (учебный план, календарный план, учебный график, рабочие программы учебных предметов), определяющая объем и содержание образования определенного уровня, планируемые результаты освоения образовательной программы, а также условия образовательной деятельности. Кроме того, образовательная программа основного общего образования разработана на основе ФГОС с учетом потребностей социально-экономического развития нашего региона.

Структура программы ООО включает обязательную часть и часть, формируемую участниками образовательных отношений за счет включения в учебные планы учебных предметов, учебных курсов (в том числе внеурочной деятельности), учебных модулей по выбору обучающихся, родителей (законных представителей) несовершеннолетних обучающихся из перечня, предлагаемого школой.

Образовательная программа реализуется в соответствии с требованиями к организации образовательного процесса к учебной нагрузке при 5-дневной учебной неделе, предусмотренными Санитарными правилами и нормами СанПиН 1.2.3685-21 «Гигиенические нормативы и требования к обеспечению безопасности и безвредности для человека факторов среды обитания», утвержденными постановлением Главного государственного санитарного врача Российской Федерации от 28 января 2021 г. № 2, и Санитарными правилами СП 2.4.3648-20 «Санитарно-эпидемиологические требования к организации воспитания и обучения, отдыха и оздоровления детей и молодежи», утвержденными постановлением Главного государственного санитарного врача Российской Федерации от 28 сентября 2020 г. № 28.

Программа ООО реализуется школой через организацию образовательной деятельности (урочной и внеурочной) в соответствии с Гигиеническими нормативами и Санитарно-эпидемиологическими требованиями. Урочная деятельность направлена на достижение обучающимися планируемых результатов освоения программы ООО с учетом обязательных для изучения учебных предметов. Внеурочная деятельность направлена на достижение планируемых результатов освоения программы ООО с учетом выбора участниками образовательных отношений учебных курсов внеурочной деятельности из перечня, предлагаемого школой.

Образовательная программа ООО содержит документы, развивающие и детализирующие положения и требования, определенные во ФГОС ООО:

- рабочие программы учебных предметов, учебных курсов (в том числе внеурочной деятельности), учебных модулей;
- программу формирования универсальных учебных действий у обучающихся;
- рабочую программу воспитания;
- программу коррекционной работы;
- учебный план;
- план внеурочной деятельности;
- календарный учебный график;
- календарный план воспитательной работы;
- характеристику условий реализации программы основного общего образования в соответствии с требованиями ФГОС.

Программа ООО обеспечивает достижение обучающимися результатов освоения программы ООО в соответствии с требованиями, установленными ФГОС. В целях обеспечения индивидуальных потребностей обучающихся в программе ООО предусматриваются учебные курсы (в том числе внеурочной деятельности), учебные модули, обеспечивающие различные образовательные потребности и интересы обучающихся.

## 1.2. Планируемые результаты освоения обучающимися ОП ООО

После завершения обучения достижение обучающимися планируемых результатов освоения программы основного общего образования определяется государственной итоговой аттестацией.

Обучающийся после завершения освоения образовательной программы основного общего образования должен достичь следующих результатов:

- **личностные результаты** (включающие осознание российской гражданской идентичности; готовность обучающихся к саморазвитию, самостоятельности и личностному самоопределению; ценность самостоятельности и инициативы; наличие мотивации к целенаправленной социально значимой деятельности; сформированность внутренней позиции личности как особого ценностного отношения к себе, окружающим людям и жизни в целом),
- **метапредметные результаты** (освоение обучающимися межпредметных понятий (используются в нескольких предметных областях и позволяют связывать знания из различных учебных предметов, учебных курсов (в том числе внеурочной деятельности), учебных модулей в целостную научную картину мира) и универсальные учебные действия (познавательные, коммуникативные, регулятивные); способность их использовать в учебной, познавательной и социальной практике; готовность к самостоятельному планированию и осуществлению учебной деятельности и организации учебного сотрудничества с педагогическими работниками и сверстниками, к участию в построении индивидуальной образовательной траектории; овладение навыками работы с информацией: восприятие и создание информационных текстов в различных форматах, в том числе цифровых, с учетом назначения информации и ее целевой аудитории),
- **предметные результаты** (включающие освоение обучающимися в ходе изучения учебного предмета научных знаний, умений и способов действий, специфических для соответствующей предметной области; предпосылки научного типа мышления; виды деятельности по получению нового знания, его интерпретации, преобразованию и применению в различных учебных ситуациях, в том числе при создании учебных и социальных проектов).

Планируемые результаты освоения программы являются содержательной и критериальной основой для разработки рабочих программ учебных предметов, учебных курсов, модулей в соответствии с учебным планом и курсов внеурочной деятельности в соответствии с планом внеурочной деятельности, а также рабочей программы воспитания, программы формирования универсальных учебных действий обучающихся, системы оценки качества освоения обучающимися программы основного общего образования.

### 1.2.1. Личностные результаты

Личностные результаты освоения программы основного общего образования достигаются в единстве учебной и воспитательной деятельности ОАНО «Лидеры» в соответствии с традиционными российскими социокультурными и духовно-нравственными ценностями, принятыми в обществе правилами и нормами поведения, и способствуют процессам самопознания, самовоспитания и саморазвития, формирования внутренней позиции личности.

Личностные результаты освоения программы основного общего образования отражают готовность обучающихся руководствоваться системой позитивных ценностных ориентаций и расширение опыта деятельности на ее основе и в процессе реализации основных направлений воспитательной деятельности, в том числе в части:

**Гражданского воспитания:**



- готовность к выполнению обязанностей гражданина и реализации его прав, уважение прав, свобод и законных интересов других людей;
- активное участие в жизни семьи, школы, местного сообщества, родного края, страны;
- неприятие любых форм экстремизма, дискриминации;
- понимание роли различных социальных институтов в жизни человека;
- представление об основных правах, свободах и обязанностях гражданина, социальных нормах и правилах межличностных отношений в поликультурном и многоконфессиональном обществе;
- представление о способах противодействия коррупции;
- готовность к разнообразной совместной деятельности, стремление к взаимопониманию и взаимопомощи, активное участие в школьном самоуправлении;
- готовность к участию в гуманитарной деятельности (волонтерство, помощь людям, нуждающимся в ней).

#### **Патриотического воспитания:**

- осознание российской гражданской идентичности в поликультурном и многоконфессиональном обществе, проявление интереса к познанию родного языка, истории, культуры Российской Федерации, своего края, народов России;
- ценностное отношение к достижениям своей Родины — России, к науке, искусству, спорту, технологиям, боевым подвигам и трудовым достижениям народа;
- уважение к символам России, государственным праздникам, историческому и природному наследию и памятникам, традициям разных народов, проживающих в родной стране.

#### **Духовно-нравственного воспитания:**

- ориентация на моральные ценности и нормы в ситуациях нравственного выбора;
- готовность оценивать свое поведение и поступки, поведение и поступки других людей с позиции нравственных и правовых норм с учетом осознания последствий поступков;
- активное неприятие асоциальных поступков, свобода и ответственность личности в условиях индивидуального и общественного пространства.

#### **Эстетического воспитания:**

- восприимчивость к разным видам искусства, традициям и творчеству своего и других народов, понимание эмоционального воздействия искусства;
- осознание важности художественной культуры как средства коммуникации и самовыражения;
- понимание ценности отечественного и мирового искусства, роли этнических культурных традиций и народного творчества;
- стремление к самовыражению в разных видах искусства.

#### **Физического воспитания, формирования культуры здоровья и эмоционального благополучия:**

- осознание ценности жизни;
- ответственное отношение к своему здоровью и установка на здоровый образ

жизни (здоровое питание, соблюдение гигиенических правил, сбалансированный режим занятий и отдыха, регулярная физическая активность);

- осознание последствий и неприятие вредных привычек (употребление алкоголя, наркотиков, курение) и иных форм вреда для физического и психического здоровья;
- соблюдение правил безопасности, в том числе навыков безопасного поведения в интернет-среде;
- способность адаптироваться к стрессовым ситуациям и меняющимся социальным, информационным и природным условиям, в том числе осмысливая собственный опыт и выстраивая дальнейшие цели;
- умение принимать себя и других, не осуждая;
- умение осознавать эмоциональное состояние себя и других, умение управлять собственным эмоциональным состоянием;
- сформированность навыка рефлексии, признание своего права на ошибку и такого же права другого человека.

#### **Трудового воспитания:**

- установка на активное участие в решении практических задач (в рамках семьи, школы, города, области) технологической и социальной направленности, способность инициировать, планировать и самостоятельно выполнять такого рода деятельность;
- интерес к практическому изучению профессий и труда различного рода, в том числе на основе применения изучаемого предметного знания;
- осознание важности обучения на протяжении всей жизни для успешной профессиональной деятельности и развитие необходимых умений для этого;
- готовность адаптироваться в профессиональной среде; уважение к труду и результатам трудовой деятельности;
- осознанный выбор и построение индивидуальной траектории образования и жизненных планов с учетом личных и общественных интересов и потребностей.

#### **Экологического воспитания:**

- ориентация на применение знаний из социальных и естественных наук для решения задач в области окружающей среды, планирования поступков и оценки их возможных последствий для окружающей среды;
- повышение уровня экологической культуры, осознание глобального характера экологических проблем и путей их решения;
- активное неприятие действий, приносящих вред окружающей среде; осознание своей роли как гражданина и потребителя в условиях взаимосвязи природной, технологической и социальной сред;
- готовность к участию в практической деятельности экологической направленности.

#### **Ценности научного познания:**

- ориентация в деятельности на современную систему научных представлений об основных закономерностях развития человека, природы и общества, взаимосвязях человека с природной и социальной средой;
- овладение языковой и читательской культурой как средством познания

мира; овладение основными навыками исследовательской деятельности, установка

- на осмысление опыта, наблюдений, поступков и стремление совершенствовать пути достижения индивидуального и коллективного благополучия.

Личностные результаты, **обеспечивающие адаптацию обучающегося к изменяющимся условиям социальной и природной среды, включают:**

- освоение обучающимися социального опыта, основных социальных ролей, соответствующих ведущей деятельности возраста, норм и правил общественного поведения, форм социальной жизни в группах и сообществах, включая семью, группы, сформированные по профессиональной деятельности, а также в рамках социального взаимодействия с людьми из другой культурной среды;
- способность обучающихся во взаимодействии в условиях неопределенности, открытость опыту и знаниям других;
- способность действовать в условиях неопределенности, повышать уровень своей компетентности через практическую деятельность, в том числе умение учиться у других людей, осознавать в совместной деятельности новые знания, навыки и компетенции из опыта других;
- навык выявления и связывания образов, способность формирования новых знаний, в том числе способность формулировать идеи, понятия, гипотезы об объектах и явлениях, в том числе ранее не известных, осознавать дефициты собственных знаний и компетентностей, планировать свое развитие;
- умение распознавать конкретные примеры понятия по характерным признакам, выполнять операции в соответствии с определением и простейшими свойствами понятия, конкретизировать понятие примерами, использовать понятие и его свойства при решении задач (далее — оперировать понятиями), а также оперировать терминами и представлениями в области концепции устойчивого развития;
- умение анализировать и выявлять взаимосвязи природы, общества и экономики;
- умение оценивать свои действия с учетом влияния на окружающую среду, достижений целей и преодоления вызовов, возможных глобальных последствий;
- способность обучающихся осознавать стрессовую ситуацию, оценивать происходящие изменения и их последствия;
- воспринимать стрессовую ситуацию как вызов, требующий контрмер; оценивать ситуацию стресса, корректировать принимаемые решения и действия;
- формулировать и оценивать риски и последствия, формировать опыт, уметь находить позитивное в произошедшей ситуации;
- быть готовым действовать в отсутствии гарантий успеха.

### **1.2.2. Метапредметные результаты**

Метапредметные результаты освоения программы основного общего образования отражают:

#### **1. Овладение универсальными учебными познавательными действиями:**

*1) базовые логические действия:*

- выявлять и характеризовать существенные признаки объектов (явлений);
- устанавливать существенный признак классификации, основания для обобщения и сравнения, критерии проводимого анализа;
- с учетом предложенной задачи выявлять закономерности и противоречия

рассматриваемых фактах, данных и наблюдениях;

- предлагать критерии для выявления закономерностей и противоречий; выявлять дефициты информации, данных, необходимых для решения поставленной задачи;
- выявлять причинно-следственные связи при изучении явлений и процессов;
- делать выводы с использованием дедуктивных и индуктивных умозаключений, умозаключений по аналогии, формулировать гипотезы о взаимосвязях;
- самостоятельно выбирать способ решения учебной задачи (сравнивать несколько вариантов решения, выбирать наиболее подходящий с учетом самостоятельно выделенных критериев);

2) *базовые исследовательские действия:*

- использовать вопросы как исследовательский инструмент познания;
- формулировать вопросы, фиксирующие разрыв между реальным и желательным состоянием ситуации, объекта, самостоятельно устанавливать искомое и данное;
- формировать гипотезу об истинности собственных суждений и суждений других, аргументировать свою позицию, мнение;
- проводить по самостоятельно составленному плану опыт, несложный эксперимент, небольшое исследование по установлению особенностей объекта изучения, причинно-следственных связей и зависимостей объектов между собой;
- оценивать на применимость и достоверность информации, полученной в ходе исследования (эксперимента);
- самостоятельно формулировать обобщения и выводы по результатам проведенного наблюдения, опыта, исследования, владеть инструментами оценки достоверности полученных выводов и обобщений;
- прогнозировать возможное дальнейшее развитие процессов, событий и их последствия в аналогичных или сходных ситуациях, выдвигать предположения об их развитии в новых условиях и контекстах;

3) *работа с информацией:*

- применять различные методы, инструменты и запросы при поиске и отборе информации или данных из источников с учетом предложенной учебной задачи и заданных критериев;
- выбирать, анализировать, систематизировать и интерпретировать информацию различных видов и форм представления;
- находить сходные аргументы (подтверждающие или опровергающие одну и ту же идею, версию) в различных информационных источниках;
- самостоятельно выбирать оптимальную форму представления информации и иллюстрировать решаемые задачи несложными схемами, диаграммами, иной графикой и их комбинациями;
- оценивать надежность информации по критериям, предложенным педагогическим работником или сформулированным самостоятельно;
- эффективно запоминать и систематизировать информацию.

Овладение системой универсальных учебных познавательных действий обеспечивает сформированность когнитивных навыков у обучающихся.

**2. Овладение универсальными учебными коммуникативными действиями:**

1) *общение:*

воспринимать и формулировать суждения, выражать эмоции в соответствии с

целями и условиями общения;

выражать себя (свою точку зрения) в устных и письменных текстах;

распознавать невербальные средства общения, понимать значение социальных знаков, знать и распознавать предпосылки конфликтных ситуаций и смягчать конфликты, вести переговоры;

понимать намерения других, проявлять уважительное отношение к собеседнику и в корректной форме формулировать свои возражения;

в ходе диалога и (или) дискуссии задавать вопросы по существу обсуждаемой темы и высказывать идеи, нацеленные на решение задачи и поддержание благожелательности общения;

сопоставлять свои суждения с суждениями других участников диалога, обнаруживать различие и сходство позиций;

публично представлять результаты выполненного опыта (эксперимента, исследования, проекта);

самостоятельно выбирать формат выступления с учетом задач презентации и особенностей аудитории и в соответствии с ним составлять устные и письменные тексты с использованием иллюстративных материалов;

## *2) совместная деятельность:*

- понимать и использовать преимущества командной и индивидуальной работы при решении конкретной проблемы, обосновывать необходимость применения групповых форм взаимодействия при решении поставленной задачи;
- принимать цель совместной деятельности, коллективно строить действия по ее достижению: распределять роли, договариваться, обсуждать процесс и результат совместной работы;
- уметь обобщать мнения нескольких людей, проявлять готовность руководить, выполнять поручения, подчиняться;
- планировать организацию совместной работы, определять свою роль (с учетом предпочтений и возможностей всех участников взаимодействия), распределять задачи между членами команды, участвовать в групповых формах работы (обсуждения, обмен мнений, «мозговые штурмы» и иные);
- выполнять свою часть работы, достигать качественного результата по своему направлению и координировать свои действия с другими членами команды;
- оценивать качество своего вклада в общий продукт по критериям, самостоятельно сформулированным участниками взаимодействия;
- сравнивать результаты с исходной задачей и вклад каждого члена команды в достижение результатов, разделять сферу ответственности и проявлять готовность к предоставлению отчета перед группой.

Овладение системой универсальных учебных коммуникативных действий обеспечивает сформированность социальных навыков и эмоционального интеллекта обучающихся.

## **3. Овладение универсальными учебными регулятивными действиями:**

### *1) самоорганизация:*

- выявлять проблемы для решения в жизненных и учебных ситуациях;
- ориентироваться в различных подходах принятия решений (индивидуальное, принятие решения в группе, принятие решений группой);
- самостоятельно составлять алгоритм решения задачи (или его часть), выбирать способ решения учебной задачи с учетом имеющихся

ресурсов и собственных возможностей, аргументировать предлагаемые варианты решений;

- составлять план действий (план реализации намеченного алгоритма решения), корректировать предложенный алгоритм с учетом получения новых знаний об изучаемом объекте;
- делать выбор и брать ответственность за решение;

2) *самоконтроль:*

- владеть способами самоконтроля, самомотивации и рефлексии; давать адекватную оценку ситуации и предлагать план ее изменения;
- учитывать контекст и предвидеть трудности, которые могут возникнуть при решении учебной задачи, адаптировать решение к меняющимся обстоятельствам;
- объяснять причины достижения (недостижения) результатов деятельности, давать оценку приобретенному опыту, уметь находить позитивное в произошедшей ситуации;
- вносить коррективы в деятельность на основе новых обстоятельств, изменившихся ситуаций, установленных ошибок, возникших трудностей;
- оценивать соответствие результата цели и условиям;

3) *эмоциональный интеллект:*

- различать, называть и управлять собственными эмоциями и эмоциями других;
- выявлять и анализировать причины эмоций;
- ставить себя на место другого человека, понимать мотивы и намерения другого;
- регулировать способ выражения эмоций;

4) *принятие себя и других:*

- осознанно относиться к другому человеку, его мнению;
- признавать свое право на ошибку и такое же право другого;
- принимать себя и других, не осуждая;
- открытость себе и другим;
- осознавать невозможность контролировать все вокруг.

Овладение системой универсальных учебных регулятивных действий обеспечивает формирование смысловых установок личности (внутренняя позиция личности) и жизненных навыков личности (управления собой, самодисциплины, устойчивого поведения).

### **1.2.3. Предметные результаты**

Предметные результаты освоения программы основного общего образования с учетом специфики содержания предметных областей, включающих конкретные учебные предметы, ориентированы на применение знаний, умений и навыков обучающимися в учебных ситуациях и реальных жизненных условиях, а также на успешное обучение на следующем уровне образования.

**1) Предметные результаты по предметной области «Русский язык и литература» должны обеспечивать:**

**По учебному предмету «Русский язык»:**

- 1) совершенствование различных видов устной и письменной речевой

деятельности (говорения и аудирования, чтения и письма); формирование умений речевого взаимодействия (в том числе общения при помощи современных средств устной и письменной коммуникации):

создание устных монологических высказываний на основе жизненных наблюдений, личных впечатлений, чтения учебно-научной, художественной и научно-популярной литературы: монолог-описание; монолог-рассуждение; монолог-повествование; выступление с научным сообщением;

участие в диалоге разных видов: побуждение к действию, обмен мнениями, запрос информации, сообщение информации (создание не менее шести реплик); обсуждение и четкая формулировка цели, плана совместной групповой деятельности;

овладение различными видами аудирования (выборочным, детальным, ознакомительным) учебно-научных, художественных, публицистических текстов различных функционально-смысловых типов речи;

овладение различными видами чтения (просмотровым, ознакомительным, изучающим, поисковым);

понимание прослушанных или прочитанных учебно-научных, официально-деловых, публицистических, художественных текстов различных функционально-смысловых типов речи: формулирование в устной и письменной форме темы и главной мысли текста;

формулирование вопросов по содержанию текста и ответов на них; подробная, сжатая и выборочная передача в устной и письменной форме содержания текста;

овладение умениями информационной переработки прослушанного или прочитанного текста: составление плана текста (простого, сложного; назывного, вопросного, тезисного) с целью дальнейшего воспроизведения содержания текста в устной и письменной форме; выделение главной и второстепенной информации, явной и скрытой информации в тексте;

представление содержания прослушанного или прочитанного учебно-научного текста в виде таблицы, схемы; представление содержания таблицы, схемы в виде текста; комментирование текста или его фрагмента;

передача в устной или письменной форме содержания прослушанных или прочитанных текстов различных функционально-смысловых типов речи (повествование, описание, рассуждение-доказательство, рассуждение-объяснение, рассуждение-размышление) с заданной степенью свернутости: подробное изложение (исходный текст объемом не менее 280 слов), сжатое и выборочное изложение (исходный текст объемом не менее 300 слов);

устный пересказ прочитанного или прослушанного текста объемом не менее 150 слов;

извлечение информации из различных источников, ее осмысление и оперирование ею, свободное пользование лингвистическими словарями, справочной литературой, в том числе информационно-справочными системами в электронной форме;

создание письменных текстов различных стилей и функционально-смысловых типов речи (повествование, описание, рассуждение: рассуждение-доказательство, рассуждение-объяснение, рассуждение-размышление) с соблюдением норм построения текста: соответствие текста теме и основной мысли; цельность и относительная законченность; последовательность изложения (развертывание содержания в зависимости от цели текста, типа речи); правильность выделения абзацев в тексте; наличие грамматической связи предложений в тексте; логичность;

оформление деловых бумаг (заявление, инструкция, объяснительная записка, расписка, автобиография, характеристика);

составление тезисов, конспекта, написание рецензии, реферата;  
осуществление выбора языковых средств для создания устного или письменного высказывания в соответствии с коммуникативным замыслом;

анализ и оценивание собственных и чужих письменных и устных речевых высказываний с точки зрения решения коммуникативной задачи, ситуации и условий общения, выразительного словоупотребления, соблюдения норм современного русского литературного языка; понимание и объяснение основных причин коммуникативных успехов и неудач; корректировка речи;

2) понимание определяющей роли языка в развитии интеллектуальных и творческих способностей личности в процессе образования и самообразования, важности соблюдения норм современного русского литературного языка для культурного человека: осознание богатства, выразительности русского языка, понимание его роли в жизни человека, общества и государства, в современном мире, различий между литературным языком и диалектами, просторечием, профессиональными разновидностями языка;

3) расширение и систематизация научных знаний о языке, его единицах и категориях; осознание взаимосвязи его уровней и единиц; освоение базовых понятий лингвистики:

вычленение звуков речи и характеристика их фонетических признаков; распознавание звуков речи по заданным характеристикам; определение звукового состава слова;

вычленение морфем в словах; распознавание разных видов морфем; определение основных способов словообразования;

построение словообразовательной цепочки, определение производной и производящей основ;

определение лексического значения слова разными способами (использование толкового словаря, словарей синонимов, антонимов; установление значения слова по контексту);

распознавание однозначных и многозначных слов, омонимов, синонимов, антонимов; прямого и переносного значений слова;

распознавание слов с точки зрения их происхождения, принадлежности к активному или пассивному запасу, сферы употребления (архаизмы, историзмы, неологизмы, заимствованная лексика, профессионализмы, канцеляризмы, диалектизмы, жаргонизмы, разговорная лексика); определение стилистической окраски слова;

распознавание по значению и основным грамматическим признакам имен существительных, имен прилагательных, глаголов, имен числительных, местоимений, наречий, предлогов, союзов, частиц, междометий, звукоподражательных слов, причастий, деепричастий;

определение типов подчинительной связи слов в словосочетании (согласование, управление, примыкание);

распознавание основных видов словосочетаний по морфологическим свойствам главного слова (именные, глагольные, наречные);

распознавание простых неосложненных предложений; простых предложений, осложненных однородными членами, включая предложения с обобщающим словом при однородных членах, обособленными членами, уточняющими членами, обращением, вводными словами, предложениями и вставными конструкциями;

распознавание косвенной и прямой речи;

распознавание предложений по цели высказывания (повествовательные, побудительные, вопросительные), эмоциональной окраске (восклицательные и



невосклицательные), количеству грамматических основ (простые и сложные), наличию главных членов (двусоставные и односоставные), наличию второстепенных членов (распространенные и нераспространенные); предложений полных и неполных;

распознавание видов односоставных предложений (назывные, определенно-личные, неопределенно-личные, безличные);

определение морфологических средств выражения подлежащего, сказуемого разных видов (простого глагольного, составного глагольного, составного именного), второстепенных членов предложения (определения, дополнения, обстоятельства);

распознавание бессоюзных и союзных (сложносочиненных и сложноподчиненных) предложений, сложных предложений с разными видами связи; сложноподчиненных предложений с несколькими придаточными (с однородным, неоднородным или последовательным подчинением придаточных);

распознавание видов сложносочиненных предложений по смысловым отношениям между его частями;

распознавание видов сложноподчиненных предложений (определительные, изъяснительные, обстоятельственные: времени, места, причины, образа действия и степени, сравнения, условия, уступки, следствия, цели);

различение подчинительных союзов и союзных слов в сложноподчиненных предложениях;

- 4) формирование умений проведения различных видов анализа слова, синтаксического анализа словосочетания и предложения, а также многоаспектного анализа текста:

проведение фонетического, морфемного, словообразовательного, лексического, морфологического анализа слова;

проведение орфографического анализа слова, предложения, текста или его фрагмента;

проведение пунктуационного анализа предложения, текста или его фрагмента;

проведение синтаксического анализа словосочетания, предложения,

определение синтаксической роли самостоятельных частей речи в предложении;

проведение анализа текста с точки зрения его соответствия основным признакам (наличия темы, главной мысли, грамматической связи предложений, цельности и относительной законченности);

проведение смыслового анализа текста;

проведение анализа текста с точки зрения его композиционных особенностей, количества микротем и абзацев;

проведение анализа способов и средств связи предложений в тексте или текстовом фрагменте;

проведение анализа текста или текстового фрагмента

с точки зрения его принадлежности к функционально-смысловому типу речи и функциональной разновидности языка;

выявление отличительных признаков текстов разных жанров (расписка, заявление, инструкция, словарная статья, научное сообщение, реферат, доклад на научную тему, интервью, репортаж, автобиография, характеристика);

проведение анализа текста с точки зрения употребления в нем языковых средств выразительности (фонетических, лексических, морфологических, синтаксических);

5) обогащение словарного запаса, расширение объема используемых в речи грамматических языковых средств для свободного выражения мыслей и чувств в соответствии с ситуацией и сферой общения:

осознанное расширение своей речевой практики;

использование словарей синонимов, антонимов, иностранных слов, толковых,

орфоэпических, орфографических, фразеологических, морфемных, словообразовательных словарей (в том числе информационно-справочных систем в электронной форме), для осуществления эффективного и оперативного поиска нужной лингвистической информации при построении устного и письменного речевого высказывания;

б) овладение основными нормами современного русского литературного языка (орфоэпическими, лексическими, грамматическими, орфографическими, пунктуационными, стилистическими), нормами речевого этикета; соблюдение их в речевой практике, в том числе: соблюдение основных грамматических (морфологических и синтаксических) норм: словоизменение имен существительных, имен прилагательных, местоимений, имен числительных, глаголов; употребление несклоняемых имен существительных; употребление местоимений 3-го лица в соответствии со смыслом предшествующего текста; употребление имен существительных с предлогами в соответствии с их грамматическим значением; употребление предлогов из — с; в — на в составе словосочетаний; согласование сказуемого с подлежащим, выраженным словосочетанием, сложносокращенными словами, употребление причастного и деепричастного оборотов; построение словосочетаний с несклоняемыми именами существительными, сложносокращенными словами; построение предложения с однородными членами, с прямой и косвенной речью, сложных предложений разных видов; соблюдение основных орфографических норм: правописание согласных и гласных в составе морфем; употребление прописной и строчной букв, графических сокращений слов; слитные, дефисные и отдельные написания слов и их частей;

соблюдение основных пунктуационных норм: знаки препинания в конце предложения, в простом неосложненном предложении, в простом осложненном предложении, в сложном предложении, при передаче чужой речи;

редактирование собственных и чужих текстов с целью совершенствования их содержания и формы; сопоставление чернового и отредактированного текстов с целью анализа исправленных ошибок и недочетов в тексте.

#### **По учебному предмету «Литература»:**

1) понимание духовно-нравственной и культурной ценности литературы и ее роли в формировании гражданственности и патриотизма, укреплении единства многонационального народа Российской Федерации;

2) понимание специфики литературы как вида искусства, принципиальных отличий художественного текста от текста научного, делового, публицистического;

3) овладение умениями эстетического и смыслового анализа произведений устного народного творчества и художественной литературы, умениями воспринимать, анализировать, интерпретировать и оценивать прочитанное, понимать художественную картину мира, отраженную в литературных произведениях, с учетом неоднозначности заложенных в них художественных смыслов;

умение анализировать произведение в единстве формы и содержания; определять тематику и проблематику произведения, родовую и жанровую принадлежность произведения; выявлять позицию героя, повествователя, рассказчика, авторскую позицию, учитывая художественные особенности произведения и воплощенные в нем реалии; характеризовать авторский пафос; выявлять особенности языка художественного произведения, поэтической и прозаической речи;

овладение теоретико-литературными понятиями и использование их в процессе анализа, интерпретации произведений и оформления собственных оценок и наблюдений: художественная литература и устное народное творчество; проза и поэзия; художественный образ; факт, вымысел; литературные направления (классицизм,

сентиментализм, романтизм, реализм), роды (лирика, эпос, драма), жанры (рассказ, притча, повесть, роман, комедия, драма, трагедия, поэма, басня, баллада, песня, ода, элегия, послание, отрывок, сонет, эпиграмма); форма и содержание литературного произведения; тема, идея, проблематика, пафос (героический, трагический, комический); сюжет, композиция, эпиграф; стадии развития действия: экспозиция, завязка, развитие действия, кульминация, развязка, эпилог; авторское отступление; конфликт; система образов; образ автора, повествователь, рассказчик, литературный герой (персонаж), лирический герой, лирический персонаж, речевая характеристика героя; реплика, диалог, монолог; ремарка; портрет, пейзаж, интерьер, художественная деталь, символ, подтекст, психологизм; сатира, юмор, ирония, сарказм, гротеск; эпитет, метафора, сравнение; олицетворение, гипербола; антитеза, аллегория, риторический вопрос, риторическое восклицание; инверсия; повтор, анафора; умолчание, параллелизм, звукопись (аллитерация, ассонанс); стиль; стих и проза; стихотворный метр (хорей, ямб, дактиль, амфибрахий, анапест), ритм, рифма, строфа; афоризм. Знание теоретико-литературных понятий не выносятся на промежуточную и государственную итоговую аттестацию;

умение рассматривать изученные произведения в рамках историко-литературного процесса (определять и учитывать при анализе принадлежность произведения к историческому времени, определенному литературному направлению);

выявление связи между важнейшими фактами биографии писателей (в том числе А.С. Грибоедова, А.С. Пушкина, М.Ю. Лермонтова, Н.В. Гоголя) и особенностями исторической эпохи, авторского мировоззрения, проблематики произведений;

умение сопоставлять произведения, их фрагменты (с учетом внутритекстовых и межтекстовых связей), образы персонажей, литературные явления и факты, сюжеты разных литературных произведений, темы, проблемы, жанры, приемы, эпизоды текста;

умение сопоставлять изученные и самостоятельно прочитанные произведения художественной литературы с произведениями других видов искусства (живопись, музыка, театр, кино);

4) совершенствование умения выразительно (с учетом индивидуальных особенностей обучающихся) читать, в том числе наизусть, не менее 12 произведений и (или) фрагментов;

5) овладение умением пересказывать прочитанное произведение, используя подробный, сжатый, выборочный, творческий пересказ, отвечать на вопросы по прочитанному произведению и формулировать вопросы к тексту;

6) развитие умения участвовать в диалоге о прочитанном произведении, в дискуссии на литературные темы, соотносить собственную позицию с позицией автора и мнениями участников дискуссии; давать аргументированную оценку прочитанному;

7) совершенствование умения создавать устные и письменные высказывания разных жанров, писать сочинение-рассуждение по заданной теме с опорой на прочитанные произведения (не менее 250 слов), аннотацию, отзыв, рецензию; применять различные виды цитирования; делать ссылки на источник информации; редактировать собственные и чужие письменные тексты;

8) овладение умениями самостоятельной интерпретации и оценки текстуально изученных художественных произведений древнерусской, классической русской и зарубежной литературы и современных авторов (в том числе с использованием методов смыслового чтения, позволяющих воспринимать, понимать и интерпретировать смысл текстов разных типов, жанров, назначений в целях решения различных учебных задач и удовлетворения эмоциональных потребностей общения с книгой, адекватно

воспринимать чтение слушателями, и методов эстетического анализа):

9) понимание важности чтения и изучения произведений устного народного творчества и художественной литературы как способа познания мира, источника эмоциональных и эстетических впечатлений, а также средства собственного развития;

10) развитие умения планировать собственное досуговое чтение, формировать и обогащать свой круг чтения, в том числе за счет произведений современной литературы;

11) формирование умения участвовать в проектной или исследовательской деятельности (с приобретением опыта публичного представления полученных результатов);

12) овладение умением использовать словари и справочники, в том числе информационно-справочные системы в электронной форме, подбирать проверенные источники в библиотечных фондах, сети Интернет для выполнения учебной задачи; применять ИКТ, соблюдать правила информационной безопасности.

**Предметные результаты по учебному предмету «Иностранный язык» предметной области «Иностранные языки»** ориентированы на применение знаний, умений и навыков в учебных ситуациях и реальных жизненных условиях, должны отражать сформированность иноязычной коммуникативной компетенции на допороговом уровне в совокупности ее составляющих — речевой, языковой, социокультурной, компенсаторной, метапредметной (учебно-познавательной) и должны обеспечивать:

1) овладение основными видами речевой деятельности в рамках следующего тематического содержания речи: Моя семья. Мои друзья. Свободное время современного подростка. Здоровый образ жизни. Школа. Мир современных профессий. Окружающий мир. Средства массовой информации и Интернет. Родная страна и страна/страны изучаемого языка. Выдающиеся люди родной страны и страны/стран изучаемого языка:

**говорение:** уметь вести разные виды диалога в стандартных ситуациях общения (диалог этикетного характера, диалог-побуждение к действию, диалог-расспрос, диалог-обмен мнениями, комбинированный диалог) объемом до 8 реплик со стороны каждого собеседника в рамках тематического содержания речи с вербальными и (или) невербальными опорами или без них с соблюдением норм речевого этикета, принятых в стране/странах изучаемого языка; создавать устные связные монологические высказывания (описание/характеристика, повествование/сообщение) объемом 10-12 фраз с вербальными и (или) невербальными опорами или без них в рамках тематического содержания речи; передавать основное содержание прочитанного/прослушанного текста; представлять результаты выполненной проектной работы объемом 10-12 фраз;

**аудирование:** воспринимать на слух и понимать звучащие до 2 минут несложные аутентичные тексты, содержащие отдельные незнакомые слова и неизученные языковые явления, не препятствующие решению коммуникативной задачи, с разной глубиной проникновения в их содержание: с пониманием основного содержания текстов, пониманием нужной/интересующей/запрашиваемой информации;

**смысловое чтение:** читать про себя и понимать несложные аутентичные тексты разного вида, жанра и стиля объемом 450-500 слов, содержащие незнакомые слова и отдельные неизученные языковые явления, не препятствующие решению коммуникативной задачи, с различной глубиной проникновения в их содержание: с пониманием основного содержания (определять тему, главную идею текста, цель его создания), пониманием нужной/интересующей/запрашиваемой информации (в том числе выявлять детали, важные для раскрытия основной идеи, содержания текста), полным пониманием содержания; читать несплошные тексты (таблицы, диаграммы, схемы) и понимать представленную в них информацию;

письменная речь: заполнять анкеты и формуляры, сообщая о себе основные сведения, в соответствии с нормами, принятыми в стране/странах изучаемого языка; писать электронное сообщение личного характера объемом 100-120 слов, соблюдая речевой этикет, принятый в стране/странах изучаемого языка; создавать небольшие письменные высказывания объемом 100-120 слов с опорой на план, картинку, таблицу и (или) прочитанный/прослушанный текст; преобразовывать предложенные схематичные модели (таблица, схема) в текстовый вариант представления информации; представлять результаты выполненной проектной работы объемом 100-120 слов;

- 2) овладение фонетическими навыками (различать на слух и адекватно, без ошибок, ведущих к сбою коммуникации, произносить слова с правильным ударением и фразы с соблюдением их ритмико-интонационных особенностей, в том числе применять правила отсутствия фразового ударения на служебных словах; владеть правилами чтения и осмысленно читать вслух небольшие аутентичные тексты объемом до 120 слов, построенные в основном на изученном языковом материале, с соблюдением правил чтения и соответствующей интонацией); орфографическими (применять правила орфографии в отношении изученного мексико-грамматического материала) и пунктуационными навыками (использовать точку, вопросительный и восклицательный знаки в конце предложения, апостроф, запятую при перечислении; пунктуационно правильно оформлять прямую речь; пунктуационно правильно оформлять электронное сообщение личного характера);
- 3) знание и понимание основных значений изученных лексических единиц (слова, словосочетания, речевые клише), основных способов словообразования (аффиксация, словосложение, конверсия) и особенностей структуры простых и сложных предложений и различных коммуникативных типов предложений изучаемого иностранного языка; выявление признаков изученных грамматических и лексических явлений по заданным существенным основаниям; овладение логическими операциями по установлению существенного признака классификации, основания для сравнения, а также родовидовых отношений, по группировке понятий по содержанию; овладение техникой дедуктивных и индуктивных умозаключений, в том числе умозаключений по аналогии в отношении грамматики изучаемого языка;
- 4) овладение навыками употребления в устной и письменной речи не менее 1350 изученных лексических единиц (слов, словосочетаний, речевых клише), включая 500 лексических единиц, освоенных на уровне начального общего образования, образования родственных слов с использованием аффиксации, словосложения, конверсии;
- 5) овладение навыками распознавания и употребления в устной и письменной речи изученных морфологических форм и синтаксических конструкций изучаемого иностранного языка в рамках тематического содержания речи в соответствии с решаемой коммуникативной задачей;
- 6) овладение социокультурными знаниями и умениями: знать/понимать речевые различия в ситуациях официального и неофициального общения в рамках тематического содержания речи и использовать лексико-грамматические средства с учетом этих различий; знать/понимать и использовать в устной и письменной речи наиболее употребительную тематическую фоновую мексику и реалии страны/стран изучаемого языка (основные национальные праздники, проведение досуга, система образования, этикетные особенности посещения

гостей, традиции в питании); иметь элементарные представления о различных вариантах изучаемого иностранного языка; иметь базовые знания о социокультурном портрете и культурном наследии родной страны и страны/стран изучаемого языка; представлять родную страну и культуру на иностранном языке; проявлять уважение к иной культуре и разнообразию культур, соблюдать нормы вежливости в межкультурном общении;

7) овладение компенсаторными умениями: использовать при говорении переспрос; при говорении и письме — перифраз/толкование, синонимические средства, описание предмета вместо его названия; при чтении и аудировании — языковую, в том числе контекстуальную, догадку;

8) развитие умения классифицировать по разным признакам (в том числе устанавливать существенный признак классификации) названияпредметов и явлений в рамках изученной тематики;

9) развитие умения сравнивать (в том числе устанавливать основания для сравнения) объекты, явления, процессы, их элементы и основные функции в рамках изученной тематики;

10) формирование умения рассматривать несколько вариантов решения коммуникативной задачи в продуктивных видах речевой деятельности;

11) формирование умения прогнозировать трудности, которые могут возникнуть при решении коммуникативной задачи во всех видах речевой деятельности;

12) приобретение опыта практической деятельности в повседневной жизни: участвовать в учебно-исследовательской, проектной деятельности предметного и межпредметного характера с использованием иноязычных материалов и применением ИКТ; соблюдать правила информационной безопасности в ситуациях повседневной жизни и при работе в сети Интернет; использовать иноязычные словари и справочники, в том числе информационно-справочные системы в электронной форме;

знакомить представителей других стран с культурой родной страны и традициями народов России;

достигать взаимопонимания в процессе устного и письменного общения с носителями иностранного языка, людьми другой культуры, национальной и религиозной принадлежности на основе национальных ценностей современного российского общества: гуманистических и демократических ценностей, идей мира и взаимопонимания между народами, людьми разных культур.

**Предметные результаты по предметной области «Математика и информатика» должны обеспечивать:**

**По учебному предмету «Математика» (включая учебные курсы «Алгебра», «Геометрия», «Вероятность и статистика») (на базовом уровне):**

1) умение оперировать понятиями: множество, подмножество, операции над множествами; умение оперировать понятиями: граф, связный граф, дерево, цикл, применять их при решении задач; умение использовать графическое представление множеств для описания реальных процессов и явлений, при решении задач из других учебных предметов;

2) умение оперировать понятиями: определение, аксиома, теорема, доказательство; умение распознавать истинные и ложные высказывания, приводить примеры и контрпримеры, строить высказывания и отрицания высказываний;

3) умение оперировать понятиями: натуральное число, простое и составное число, делимость натуральных чисел, признаки делимости, целое число, модуль числа, обыкновенная дробь и десятичная дробь, стандартный вид числа, рациональное число,

иррациональное число, арифметический квадратный корень; умение выполнять действия с числами, сравнивать и упорядочивать числа, представлять числа на координатной прямой, округлять числа; умение делать прикидку и оценку результата вычислений;

4) умение оперировать понятиями: степень с целым показателем, арифметический квадратный корень, многочлен, алгебраическая дробь, тождество; знакомство с корнем натуральной степени больше единицы; умение выполнять расчеты по формулам, преобразования целых, дробно-рациональных выражений и выражений с корнями, разложение многочлена на множители, в том числе с использованием формул разности квадратов и квадрата суммы и разности;

5) умение оперировать понятиями: числовое равенство, уравнение с одной переменной, числовое неравенство, неравенство с переменной; умение решать линейные и квадратные уравнения, дробно-рациональные уравнения с одной переменной, системы двух линейных уравнений, линейные неравенства и их системы, квадратные и дробно-рациональные неравенства с одной переменной, в том числе при решении задач из других предметов и практических задач; умение использовать координатную прямую и координатную плоскость для изображения решений уравнений, неравенств и систем;

6) умение оперировать понятиями: функция, график функции, нули функции, промежутки знакопостоянства, промежутки возрастания, убывания, наибольшее и наименьшее значения функции; умение оперировать понятиями: прямая пропорциональность, линейная функция, квадратичная функция, обратная пропорциональность, парабола, гипербола; умение строить графики функций, использовать графики для определения свойств процессов и зависимостей, для решения задач из других учебных предметов и реальной жизни; умение выражать формулами зависимости между величинами;

7) умение оперировать понятиями: последовательность, арифметическая и геометрическая прогрессии; умение использовать свойства последовательностей, формулы суммы и общего члена при решении задач, в том числе задач из других учебных предметов и реальной жизни;

умение решать задачи разных типов (в том числе на проценты, доли и части, движение, работу, цену товаров и стоимость покупок и услуг, налоги, задачи из области управления личными и семейными финансами); умение составлять выражения, уравнения, неравенства и системы по условию задачи, исследовать полученное решение и оценивать правдоподобность полученных результатов;

8) умение оперировать понятиями: фигура, точка, отрезок, прямая, луч, ломаная, угол, многоугольник, треугольник, равнобедренный и равносторонний треугольники, прямоугольный треугольник, медиана, биссектриса и высота треугольника, четырехугольник, параллелограмм, ромб, прямоугольник, квадрат, трапеция; окружность, круг, касательная; знакомство с пространственными фигурами; умение решать задачи, в том числе из повседневной жизни, нахождение геометрических величин с применением изученных свойств фигур и фактов;

9) умение оперировать понятиями: равенство фигур, равенство треугольников; параллельность и перпендикулярность прямых, угол между прямыми, перпендикуляр, наклонная, проекция, подобие фигур, подобные треугольники, симметрия относительно точки и прямой; умение распознавать равенство, симметрию и подобие фигур, параллельность и перпендикулярность прямых в окружающем мире;

10) умение оперировать понятиями: длина, расстояние, угол (величина угла, синус и косинус угла треугольника), площадь; умение оценивать размеры предметов и объектов в окружающем мире; умение применять формулы периметра и площади

многоугольников, длины окружности и площади круга, объема прямоугольного параллелепипеда; умение применять признаки равенства треугольников, теорему о сумме углов треугольника, теорему Пифагора, тригонометрические соотношения для вычисления длин, расстояний, площадей;

11) умение изображать плоские фигуры и их комбинации, пространственные фигуры от руки, с помощью чертежных инструментов и электронных средств по текстовому или символьному описанию;

12) умение оперировать понятиями: прямоугольная система координат; координаты точки, вектор, сумма векторов, произведение вектора на число, скалярное произведение векторов; умение использовать векторы и координаты для представления данных и решения задач, в том числе из других учебных предметов и реальной жизни;

13) умение оперировать понятиями: столбиковые и круговые диаграммы, таблицы, среднее арифметическое, медиана, наибольшее и наименьшее значения, размах числового набора; умение извлекать, интерпретировать и преобразовывать информацию, представленную в таблицах и на диаграммах, отражающую свойства и характеристики реальных процессов и явлений; умение распознавать изменчивые величины в окружающем мире;

14) умение оперировать понятиями: случайный опыт (случайный эксперимент), элементарное событие (элементарный исход) случайного опыта, случайное событие, вероятность события; умение находить вероятности случайных событий в опытах с равновероятными элементарными событиями;

15) умение решать задачи методом организованного перебора и с использованием правила умножения; умение оценивать вероятности реальных событий и явлений, понимать роль практически достоверных и маловероятных событий в окружающем мире и в жизни; знакомство с понятием независимых событий; знакомство с законом больших чисел и его ролью в массовых явлениях;

16) умение выбирать подходящий изученный метод для решения задачи, приводить примеры математических закономерностей в природе и жизни, распознавать проявление законов математики в искусстве, описывать отдельные выдающиеся результаты, полученные в ходе развития математики как науки, приводить примеры математических открытий и их авторов в отечественной и всемирной истории.

#### **По учебному предмету «Информатика» (на базовом уровне):**

1) владение основными понятиями: информация, передача, хранение и обработка информации, алгоритм, модель, цифровой продукт и их использование для решения учебных и практических задач; умение оперировать единицами измерения информационного объема и скорости передачи данных;

2) умение пояснять на примерах различия между позиционными и непозиционными системами счисления; записывать и сравнивать целые числа от 0 до 1024 в различных позиционных системах счисления с основаниями 2, 8, 16, выполнять арифметические операции над ними;

3) умение кодировать и декодировать сообщения по заданным правилам; понимание основных принципов кодирования информации различной природы: текстовой (на углубленном уровне: в различных кодировках), графической, аудио;

4) владение понятиями: высказывание, логическая операция, логическое выражение; умение записывать логические выражения с использованием дизъюнкции, конъюнкции и отрицания, определять истинность логических выражений, если известны



значения истинности входящих в него переменных, строить таблицы истинности для логических выражений; записывать логические выражения на изучаемом языке программирования;

5) развитие алгоритмического мышления как необходимого условия профессиональной деятельности в современном обществе; понимание сущности алгоритма и его свойств;

6) умение составлять, выполнять вручную и на компьютере несложные алгоритмы для управления исполнителями (Черепашка, Чертежник); создавать и отлаживать программы на одном из языков программирования (Python, C++, Паскаль, Java, C#, Школьный Алгоритмический Язык), реализующие несложные алгоритмы обработки числовых данных с использованием циклов и ветвлений; умение разбивать задачи на подзадачи, использовать константы, переменные и выражения различных типов (числовых, логических, символьных); анализировать предложенный алгоритм, определять, какие результаты возможны при заданном множестве исходных значений;

7) умение записать на изучаемом языке программирования алгоритмы проверки делимости одного целого числа на другое, проверки натурального числа на простоту, выделения цифр из натурального числа, поиск максимумов, минимумов, суммы числовой последовательности;

8) сформированность представлений о назначении основных компонентов компьютера; использование различных программных систем и сервисов компьютера, программного обеспечения; умение соотносить информацию о характеристиках персонального компьютера с решаемыми задачами; представление об истории и тенденциях развития информационных технологий, в том числе глобальных сетей; владение умением ориентироваться в иерархической структуре файловой системы, работать с файловой системой персонального компьютера с использованием графического интерфейса, а именно: создавать, копировать, перемещать, переименовывать, удалять и архивировать файлы и каталоги;

9) владение умениями и навыками использования информационных и коммуникационных технологий для поиска, хранения, обработки и передачи и анализа различных видов информации, навыками создания личного информационного пространства; владение умениями пользования цифровыми сервисами государственных услуг, цифровыми образовательными сервисами;

10) умение выбирать способ представления данных в соответствии с поставленной задачей (таблицы, схемы, графики, диаграммы) с использованием соответствующих программных средств обработки данных; умение формализовать и структурировать информацию, используя электронные таблицы для обработки, анализа и визуализации числовых данных, в том числе с выделением диапазона таблицы и упорядочиванием (сортировкой) его элементов; умение применять в электронных таблицах формулы для расчетов с использованием встроенных функций, абсолютной, относительной, смешанной адресации; использовать электронные таблицы для численного моделирования в простых задачах из разных предметных областей;

11) сформированность представлений о сферах профессиональной деятельности, связанных с информатикой, программированием и современными информационно-коммуникационными технологиями, основанными на достижениях науки и IT-отрасли;

12) освоение и соблюдение требований безопасной эксплуатации технических средств информационно-коммуникационных технологий;

13) умение соблюдать сетевой этикет, базовые нормы информационной этики и права при работе с приложениями на любых устройствах и в сети Интернет, выбирать безопасные стратегии поведения в сети;

14) умение использовать различные средства защиты от вредоносного программного обеспечения, умение обеспечивать личную безопасность при использовании ресурсов сети Интернет, в том числе умение защищать персональную информацию от несанкционированного доступа и его последствий (разглашения, подмены, утраты данных) с учетом основных технологических и социально-психологических аспектов использования сети Интернет (сетевая анонимность, цифровой след, аутентичность субъектов и ресурсов, опасность вредоносного кода);

15) умение распознавать попытки и предупреждать вовлечение себя и окружающих в деструктивные и криминальные формы сетевой активности (в том числе кибербуллинг, фишинг).

**Предметные результаты по предметной области «Общественно-научные предметы» должны обеспечивать:**

**По учебному предмету «История»:**

1) умение определять последовательность событий, явлений, процессов; соотносить события истории разных стран и народов с историческими периодами, событиями региональной и мировой истории, события истории родного края и истории России; определять современников исторических событий, явлений, процессов;

2) умение выявлять особенности развития культуры, быта и нравов народов в различные исторические эпохи;

3) овладение историческими понятиями и их использование для решения учебных и практических задач;

4) умение рассказывать на основе самостоятельно составленного плана об исторических событиях, явлениях, процессах истории родного края, истории России и мировой истории и их участниках, демонстрируя понимание исторических явлений, процессов и знание необходимых фактов, дат, исторических понятий;

5) умение выявлять существенные черты и характерные признаки исторических событий, явлений, процессов;

6) умение устанавливать причинно-следственные, пространственные, временные связи исторических событий, явлений, процессов изучаемого периода, их взаимосвязь (при наличии) с важнейшими событиями XX — начала XXI вв. (Февральская и Октябрьская революции 1917 г., Великая Отечественная война, распад СССР, сложные 1990-е годы, возрождение страны с 2000-х годов, воссоединение Крыма с Россией 2014 года); характеризовать итоги и историческое значение событий;

7) умение сравнивать исторические события, явления, процессы в различные исторические эпохи;

8) умение определять и аргументировать собственную или предложенную точку зрения с опорой на фактический материал, в том числе используя источники разных типов;

9) умение различать основные типы исторических источников: письменные, вещественные, аудиовизуальные;

10) умение находить и критически анализировать для решения познавательной задачи исторические источники разных типов (в том числе по истории родного края), оценивать их полноту и достоверность, соотносить с историческим периодом; соотносить извлеченную информацию с информацией из других источников при изучении исторических событий, явлений, процессов; привлекать контекстную информацию при работе с историческими источниками;

11) умение читать и анализировать историческую карту/схему;

характеризовать на основе анализа исторической карты/схемы исторические события, явления, процессы; сопоставлять информацию, представленную на исторической карте/схеме, с информацией из других источников;

12) умение анализировать текстовые, визуальные источники исторической информации; представлять историческую информацию в форме таблиц, схем, диаграмм;

13) умение осуществлять с соблюдением правил информационной безопасности поиск исторической информации в справочной литературе, сети Интернет для решения познавательных задач, оценивать полноту и достоверность информации;

14) приобретение опыта взаимодействия с людьми другой культуры, национальной и религиозной принадлежности на основе национальных ценностей современного российского общества: гуманистических и демократических ценностей, идей мира и взаимопонимания между народами, людьми разных культур; уважения к историческому наследию народов России.

### **По учебному курсу «История России»:**

Знание ключевых событий, основных дат и этапов истории России и мира с древности до 1914 года; выдающихся деятелей отечественной и всеобщей истории; важнейших достижений культуры и систем ценностей, сформировавшихся в ходе исторического развития, в том числе по истории России:

Роль и место России в мировой истории. Периодизация и источники российской истории.

Народы и государства на территории нашей страны в древности.

Образование Руси: Исторические условия образования государства Русь. Формирование территории. Внутренняя и внешняя политика первых князей. Принятие христианства и его значение. Византийское наследие на Руси.

Русь в конце X — начале XII в.: Территория, органы власти, социальная структура, хозяйственный уклад, крупнейшие города. Новгород как центр освоения Севера Восточной Европы, колонизация Русской равнины. Территориально-политическая структура Руси. Внутриполитическое развитие. Общественный строй Руси. Древнерусское право. Внешняя политика и международные связи. Древнерусская культура.

Русь в середине XII — начале XIII в.: Формирование системы земель — самостоятельных государств. Эволюция общественного строя и права. Внешняя политика русских земель в евразийском контексте. Формирование региональных центров культуры.

Русские земли в середине XIII — XIV в.: Борьба Руси против монгольского нашествия. Судьбы русских земель после монгольского завоевания. Система зависимости русских земель от ордынских ханов. Политический строй Новгорода и Пскова. Борьба с экспансией крестоносцев на западных границах Руси. Возвышение Московского княжества. Московское княжество во главе героической борьбы русского народа против ордынского господства. Православная церковь в ордынский период русской истории. Культурное пространство русских земель. Народы и государства степной зоны Восточной Европы и Сибири. Золотая Орда. Межкультурные связи и коммуникации.

Формирование единого Русского государства в XV веке: Объединение русских земель вокруг Москвы. Междоусобная война в Московском княжестве. Новгород и Псков в XV в. Падение Византии и рост церковно-политической роли Москвы в православном мире. Ликвидация зависимости от Орды. Расширение международных связей Московского государства. Принятие общерусского Судебника. Формирование единого аппарата управления. Культурное пространство единого государства.

Россия в XVI веке: Завершение объединения русских земель вокруг Москвы. Отмирание удельной системы. Укрепление великокняжеской власти. Сопrotивление удельных князей. Органы государственной власти. Унификация денежной системы. Местничество. Государство и церковь.

Реформы середины XVI в. Земские соборы. Формирование органов местного самоуправления.

Внешняя политика России в XVI в.

Социальная структура российского общества. Начало закрепощения крестьян. Формирование вольного казачества. Многонациональный состав населения.

Культурное пространство России в XVI в.

Опричнина: сущность, результаты и последствия. Россия в конце XVI в. Пресечение династии Рюриковичей.

Смута в России: Смутное время начала XVII в., дискуссия о его причинах, сущности и основных этапах. Самозванцы и самозванство. Перерастание внутреннего кризиса в гражданскую войну. Вступление в войну против России Речи Посполитой. Подъем национально-освободительного движения. Освобождение Москвы в 1612 году. Земский собор 1613 года и его роль в укреплении государственности. Итоги и последствия Смутного времени.

Россия в XVII веке: Россия при первых Романовых. Укрепление самодержавия. Церковный раскол. Экономическое развитие России в XVII в. Социальная структура российского общества. Русская деревня в XVII в. Юридическое оформление крепостного права. Социальные движения. Внешняя политика России в XVII в. Культурное пространство. Эпоха Великих географических открытий и русские географические открытия. Начало освоения Сибири и Дальнего Востока. Межэтнические отношения. Формирование многонациональной элиты. Развитие образования и научных знаний.

Россия в эпоху преобразований Петра I: Причины и предпосылки преобразований. Экономическая политика Петра I. Роль государства в создании промышленности. Социальная политика. Консолидация дворянского сословия, повышение его роли в управлении страной. Реформы управления. Создание регулярной армии, военного флота. Церковная реформа. Упразднение патриаршества. Оппозиция реформам Петра I. Социальные движения. Внешняя политика. Северная война. Преобразования Петра I в области культуры. Итоги, последствия и значение петровских преобразований.

Эпоха «дворцовых переворотов»: Причины и сущность дворцовых переворотов. Внутренняя и внешняя политика России в 1725-1762 гг.

Россия в 1760-1790-х гг.: «Просвещенный абсолютизм», его особенности в России. Политическое развитие. Промышленность. Финансы. Сельское хозяйство. Внутренняя и внешняя торговля. Социальный строй. Народы России. Национальная политика. Обострение социальных противоречий, их влияние на внутреннюю политику и развитие общественной мысли.

Внешняя политика России в период правления Екатерины II, ее основные задачи, направления, итоги.

Влияние идей Просвещения на культурное пространство Российской империи в XVIII в. Русская культура и культура народов России. Культура и быт российских сословий. Российская наука. Отечественное образование.

Внутренняя и внешняя политика Павла I. Ограничение дворянских привилегий.

Российская империя в XIX — начале XX вв.: Внутренняя политика Александра I в начале царствования. Проекты либеральных реформ. Негласный комитет. Реформы государственного управления. Внешняя политика России. Отечественная война 1812 года — важнейшее событие отечественной и мировой истории XIX в. Россия

— великая мировая держава. Либеральные и охранительные тенденции во внутренней политике. Движение и восстание декабристов.

Внутренняя политика Николая I: реформаторские и консервативные тенденции. Социально-экономическое развитие России в первой половине XIX в. Рост городов. Начало промышленного переворота и его особенности в России. Кодификация права. Оформление официальной идеологии. Сословная структура российского общества. Крестьянский вопрос. Общественная жизнь в 1830-1850-е гг. Этнокультурный облик страны. Национальная политика. Кавказская война. Внешняя политика России в период правления Николая I. Крымская война. Культурное пространство империи в первой половине XIX в.

Социальная и правовая модернизация страны при Александре II. Великие реформы 1860-1870-х гг. — движение к правовому государству и гражданскому обществу. Национальная и религиозная политика. Общественное движение в период правления. Многовекторность внешней политики империи.

Внутренняя политика Александра III. Реформы и «контрреформы». Национальная и религиозная политика. Экономическая модернизация через государственное вмешательство в экономику. Промышленный подъем на рубеже XIX — XX вв. Индустриализация и урбанизация. Пореформенный социум: идейные течения и общественные движения в 1880-1890-х гг. Основные регионы Российской империи и их роль в жизни страны. Внешняя политика Александра III. Культура и быт народов России во второй половине XIX в.

Россия на пороге XX в.: динамика и противоречия развития. Демография, социальная стратификация. Разложение сословных структур. Формирование новых социальных страт. Имперский центр и национальные регионы. Система власти. Николай II. Общественно-политические движения и политические партии в начале XX в. Политический терроризм. Первая российская революция 1905-1907 гг. Начало парламентаризма в России. «Основные Законы Российской империи» 1906 г. Общественное и политическое развитие России в 1907-1914 гг. Россия в системе международных отношений. Внешняя политика Николая II.

«Серебряный век» российской культуры: основные тенденции развития русской культуры начала XX в. Развитие науки и образования. Вклад России начала XX в. В мировую культуру.

#### **По учебному курсу «Всеобщая история»:**

Происхождение человека. Первобытное общество.

История Древнего мира: Периодизация и характеристика основных этапов. Древний Восток. Зарождение первых цивилизаций на берегах великих рек. Древний Египет, Месопотамия, Финикия, Палестина, Персидская держава, Древняя Индия, Древний Китай. Культура и религия стран Древнего Востока.

Античность. Древняя Греция. Эллинизм. Культура и религия Древней Греции. Культура эллинистического мира.

Древний Рим. Культура и религия Древнего Рима. Возникновение и развитие христианства.

История Средних веков и раннего Нового времени: Периодизация и характеристика основных этапов. Социально-экономическое и политическое развитие стран Европы в Средние века. Страны и народы Азии, Америки и Африки в Средние века. Международные отношения в Средние века. Культура Средневековья. Возникновение и развитие ислама.

Великие географические открытия. Возникновение капиталистических отношений в Западной Европе. Становление абсолютизма в европейских странах.

Реформация и контрреформация в Европе.

Политическое и социально-экономическое развитие Испании, Франции, Англии в конце XV — XVII вв.

Внутриполитическое развитие Османской империи, Индии, Китая, Японии в конце XV — XVII вв.

Борьба христианской Европы с расширением господства Османской империи.

Политические и религиозные противоречия начала XVII в. Тридцатилетняя война.

Международные отношения в конце XV — XVII вв. Культура и картина мира человека раннего Нового времени.

История Нового времени: Периодизация и характеристика основных этапов.

Эпоха Просвещения. Просвещенный абсолютизм: общее и особенное.

Социально-экономическое развитие Англии в XVIII в.

Промышленный переворот. Развитие парламентской монархии в Англии в XVIII в.

Абсолютная монархия во Франции. Особенности положения третьего сословия. Французская революция XVIII в.

Своеобразие Священной Римской империи германской нации и государств, входивших в ее состав. Создание королевства Пруссия.

Характерные черты международных отношений XVIII в. Война за независимость британских колоний в Северной Америке и образование США.

Создание колониальных империй. Внутренняя и внешняя политика Османской империи, Индии, Китая, Японии. Колониальный период в Латинской Америке.

Политическое и социально-экономическое развитие европейских стран в XIX — начале XX в. Европейские революции XIX в. Утверждение конституционных и парламентских монархий. Создание Германской империи. Образование единого государства в Италии.

США в XIX — начале XX в. Гражданская война в США.

Борьба за освобождение и образование независимых государств в Латинской Америке в XIX в.

Политическое и социально-экономическое развитие Османской империи, Индии, Китая, Японии в XIX — начале XX в.

Колониальный раздел Африки. Антиколониальные движения.

Международные отношения в XIX в.

Развитие науки, образования и культуры в Новое время.

#### **По учебному предмету «Обществознание»:**

- 1) освоение и применение системы знаний о социальных свойствах человека, особенностях его взаимодействия с другими людьми, важности семьи как базового социального института; характерных чертах общества; содержания и значения социальных норм, регулирующих общественные отношения, включая правовые нормы, регулирующие типичные для несовершеннолетнего и членов его семьи общественные отношения (в том числе нормы гражданского, трудового и семейного права, основы налогового законодательства); процессах и явлениях в экономической (в области макро- и микроэкономики), социальной, духовной и политической сферах жизни общества; основах конституционного строя и организации государственной власти в Российской Федерации, правовом статусе гражданина Российской Федерации (в том числе несовершеннолетнего); системе образования в Российской Федерации; основах государственной бюджетной и денежно-кредитной, социальной политики, политики в сфере культуры и образования, противодействию коррупции в Российской Федерации, обеспечении безопасности личности, общества и государства,

в том числе от терроризма и экстремизма;

2) умение характеризовать традиционные российские духовно-нравственные ценности (в том числе защита человеческой жизни, прав и свобод человека, семья, созидательный труд, служение Отечеству, нормы морали и нравственности, гуманизм, милосердие, справедливость, взаимопомощь, коллективизм, историческое единство народов России, преемственность истории нашей Родины); государство как социальный институт;

3) умение приводить примеры (в том числе моделировать ситуации) деятельности людей, социальных объектов, явлений, процессов определенного типа в различных сферах общественной жизни, их структурных элементов и проявлений основных функций; разного типа социальных отношений; ситуаций, регулируемых различными видами социальных норм, в том числе связанных с правонарушениями и наступлением юридической ответственности; связи политических потрясений и социально-экономического кризиса в государстве;

4) умение классифицировать по разным признакам (в том числе устанавливать существенный признак классификации) социальные объекты, явления, процессы, относящиеся к различным сферам общественной жизни, их существенные признаки, элементы и основные функции;

5) умение сравнивать (в том числе устанавливать основания для сравнения) деятельность людей, социальные объекты, явления, процессы в различных сферах общественной жизни, их элементы и основные функции;

6) умение устанавливать и объяснять взаимосвязи социальных объектов, явлений, процессов в различных сферах общественной жизни, их элементов и основных функций, включая взаимодействия общества и природы, человека и общества, сфер общественной жизни, гражданина и государства; связи политических потрясений и социально-экономических кризисов в государстве;

7) умение использовать полученные знания для объяснения (устного и письменного) сущности, взаимосвязей явлений, процессов социальной действительности, в том числе для аргументированного объяснения роли информации и информационных технологий в современном мире; социальной и личной значимости здорового образа жизни, роли непрерывного образования, опасности наркомании и алкоголизма для человека и общества; необходимости правомерного налогового поведения, противодействия коррупции; проведения в отношении нашей страны международной политики «сдерживания»; для осмысления личного социального опыта при исполнении типичных для несовершеннолетнего социальных ролей;

8) умение с опорой на обществоведческие знания, факты общественной жизни и личный социальный опыт определять и аргументировать с точки зрения социальных ценностей и норм свое отношение к явлениям, процессам социальной действительности;

9) умение решать в рамках изученного материала познавательные и практические задачи, отражающие выполнение типичных для несовершеннолетнего социальных ролей, типичные социальные взаимодействия в различных сферах общественной жизни, в том числе процессы формирования, накопления и инвестирования сбережений;

10) овладение смысловым чтением текстов обществоведческой тематики, позволяющим воспринимать, понимать и интерпретировать смысл текстов разных типов, жанров, назначений в целях решения различных учебных задач, в том числе извлечений из Конституции Российской Федерации и других нормативных правовых актов; умение составлять на их основе план, преобразовывать текстовую информацию в модели (таблицу, диаграмму, схему) и преобразовывать предложенные модели в текст;

- 11) овладение приемами поиска и извлечения социальной информации (текстовой, графической, аудиовизуальной) по заданной теме из различных адаптированных источников (в том числе учебных материалов) и публикаций средств массовой информации (далее — СМИ) с соблюдением правил информационной безопасности при работе в сети Интернет;
- 12) умение анализировать, обобщать, систематизировать, конкретизировать и критически оценивать социальную информацию, включая экономико-статистическую, из адаптированных источников (в том числе учебных материалов) и публикаций СМИ, соотносить ее с собственными знаниями о моральном и правовом регулировании поведения человека, личным социальным опытом; используя обществоведческие знания, формулировать выводы, подкрепляя их аргументами;
- 13) умение оценивать собственные поступки и поведение других людей с точки зрения их соответствия моральным, правовым и иным видам социальных норм, экономической рациональности (включая вопросы, связанные с личными финансами и предпринимательской деятельностью, для оценки рисков осуществления финансовых мошенничеств, применения недобросовестных практик); осознание неприемлемости всех форм антиобщественного поведения;
- 14) приобретение опыта использования полученных знаний, включая основы финансовой грамотности, в практической (включая выполнение проектов индивидуально и в группе) деятельности, в повседневной жизни для реализации и защиты прав человека и гражданина, прав потребителя (в том числе потребителя финансовых услуг) и осознанного выполнения гражданских обязанностей; для анализа потребления домашнего хозяйства; для составления личного финансового плана; для выбора профессии и оценки собственных перспектив в профессиональной сфере; для опыта публичного представления результатов своей деятельности в соответствии с темой и ситуацией общения, особенностями аудитории и регламентом;
- 15) приобретение опыта самостоятельного заполнения формы (в том числе электронной) и составления простейших документов (заявления, обращения, декларации, доверенности, личного финансового плана, резюме);
- 16) приобретение опыта осуществления совместной деятельности, включая взаимодействие с людьми другой культуры, национальной и религиозной принадлежности на основе национальных ценностей современного российского общества: гуманистических и демократических ценностей, идей мира и взаимопонимания между народами, людьми разных культур; осознание ценности культуры и традиций народов России.

**По учебному предмету «География»:**

- 1) освоение и применение системы знаний о размещении и основных свойствах географических объектов, понимание роли географии в формировании качества жизни человека и окружающей его среды на планете Земля, в решении современных практических задач своего населенного пункта, Российской Федерации, мирового сообщества, в том числе задачи устойчивого развития; понимание роли и места географической науки в системе научных дисциплин;
- 2) освоение и применение системы знаний об основных географических закономерностях, определяющих развитие человеческого общества с древности до наших дней в социальной, экономической, политической, научной и культурной сферах;
- 3) овладение базовыми географическими понятиями и знаниями географической терминологии и их использование для решения учебных и практических задач;



4) умение сравнивать изученные географические объекты, явления и процессы на основе выделения их существенных признаков;

5) умение классифицировать географические объекты и явления на основе их известных характерных свойств;

6) умение устанавливать взаимосвязи между изученными природными, социальными и экономическими явлениями и процессами, реально наблюдаемыми географическими явлениями и процессами;

7) умение использовать географические знания для описания существенных признаков разнообразных явлений и процессов в повседневной жизни, положения и взаиморасположения объектов и явлений в пространстве;

8) умение объяснять влияние изученных географических объектов и явлений на качество жизни человека и качество окружающей его среды;

9) умение выбирать и использовать источники географической информации (картографические, статистические, текстовые, видео- и фотоизображения, компьютерные базы данных), необходимые для решения учебных, практико-ориентированных задач, практических задач в повседневной жизни;

10) умение представлять в различных формах (в виде карты, таблицы, графика, географического описания) географическую информацию, необходимую для решения учебных и практико-ориентированных задач;

11) умение оценивать характер взаимодействия деятельности человека и компонентов природы в разных географических условиях с точки зрения концепции устойчивого развития;

12) умение решать практические задачи геоэкологического содержания для определения качества окружающей среды своей местности, путей ее сохранения и улучшения, задачи в сфере экономической географии для определения качества жизни человека, семьи и финансового благополучия.

**Предметные результаты по предметной области «Естественнонаучные предметы» должны обеспечивать:**

**По учебному предмету «Физика» (на базовом уровне):**

1) понимание роли физики в научной картине мира, сформированность базовых представлений о закономерной связи и познаваемости явлений природы, о роли эксперимента в физике, о системообразующей роли физики в развитии естественных наук, техники и технологий, об эволюции физических знаний и их роли в целостной естественнонаучной картине мира, о вкладе российских и зарубежных ученых-физиков в развитие науки, объяснение процессов окружающего мира, развитие техники и технологий;

2) знания о видах материи (вещество и поле), о движении как способе существования материи, об атомно-молекулярной теории строения вещества, о физической сущности явлений природы (механических, тепловых, электромагнитных и квантовых); умение различать явления (равномерное и неравномерное движение, равноускоренное прямолинейное движение, равномерное движение по окружности, инерция, взаимодействие тел, равновесие материальной точки и твердого тела, передача давления твердыми телами, жидкостями и газами, плавание тел, колебательное движение, резонанс, волновое движение, тепловое движение частиц вещества, диффузия, тепловое расширение и сжатие, теплообмен и тепловое равновесие, плавление и кристаллизация, парообразование (испарение и кипение) и конденсация, электризация тел, взаимодействие электрических зарядов, действия электрического тока, короткое замыкание, взаимодействие магнитов, электромагнитная индукция, действие магнитного поля на проводник с током, прямолинейное распространение, отражение и

преломление света, дисперсия света, разложение светового излучения в спектр, естественная радиоактивность, радиоактивные превращения атомных ядер, возникновение линейчатого спектра излучения) по описанию их характерных свойств и на основе опытов, демонстрирующих данное физическое явление; умение распознавать проявление изученных физических явлений в окружающем мире, выделяя их существенные свойства/признаки;

3) владение основами понятийного аппарата и символического языка физики и использование их для решения учебных задач, умение характеризовать свойства тел, физические явления и процессы, используя фундаментальные и эмпирические законы (закон Паскаля, закон Архимеда, правило рычага, золотое правило механики, законы изменения и сохранения механической энергии, уравнение теплового баланса, закон сохранения импульса, закон сохранения электрического заряда, принцип относительности Галилея, принцип суперпозиции сил, законы Ньютона, закон всемирного тяготения, теорема о кинетической энергии, закон Гука, основные положения молекулярно-кинетической теории строения вещества, закон Кулона, принцип суперпозиции электрических полей, закон Ома для участка цепи, закон Джоуля-Ленца, законы прямолинейного распространения, отражения и преломления света); умение описывать изученные свойства тел и физические явления, используя физические величины;

4) умение проводить прямые и косвенные измерения физических величин (расстояние, промежуток времени, масса тела, объем, сила, температура, относительная влажность воздуха, сила тока, напряжение, сопротивление) с использованием аналоговых и цифровых измерительных приборов; понимание неизбежности погрешностей физических измерений; умение находить значение измеряемой величины с помощью усреднения результатов серии измерений и учитывать погрешность измерений;

5) владение основами методов научного познания с учетом соблюдения правил безопасного труда:

наблюдение физических явлений: умение самостоятельно собирать экспериментальную установку из данного набора оборудования по инструкции, описывать ход опыта и записывать его результаты, формулировать выводы;

проведение прямых и косвенных измерений физических величин: умение планировать измерения, самостоятельно собирать экспериментальную установку по инструкции, вычислять значение величины и анализировать полученные результаты с учетом заданной погрешности результатов измерений;

проведение несложных экспериментальных исследований; самостоятельно собирать экспериментальную установку и проводить исследование по инструкции, представлять полученные зависимости физических величин в виде таблиц и графиков, учитывать погрешности, делать выводы по результатам исследования;

6) понимание характерных свойств физических моделей (материальная точка, абсолютно твердое тело, модели строения газов, жидкостей и твердых тел, планетарная модель атома, нуклонная модель атомного ядра) и умение применять их для объяснения физических процессов;

7) умение объяснять физические процессы и свойства тел, в том числе и в контексте ситуаций практико-ориентированного характера, в частности, выявлять причинно-следственные связи и строить объяснение с опорой на изученные свойства физических явлений, физические законы, закономерности и модели;

8) умение решать расчетные задачи (на базе 2-3 уравнений), используя законы и формулы, связывающие физические величины, в частности, записывать краткое условие задачи, выявлять недостающие данные, выбирать законы и формулы,

необходимые для ее решения, использовать справочные данные, проводить расчеты и оценивать реалистичность полученного значения физической величины; умение определять размерность физической величины, полученной при решении задачи;

9) умение характеризовать принципы действия технических устройств, в том числе бытовых приборов, и промышленных технологических процессов по их описанию, используя знания о свойствах физических явлений и необходимые физические закономерности;

10) умение использовать знания о физических явлениях в повседневной жизни для обеспечения безопасности при обращении с бытовыми приборами и техническими устройствами, сохранения здоровья и соблюдения норм экологического поведения в окружающей среде; понимание необходимости применения достижений физики и технологий для рационального природопользования;

11) опыт поиска, преобразования и представления информации физического содержания с использованием информационно-коммуникативных технологий; в том числе умение искать информацию физического содержания в сети Интернет, самостоятельно формулируя поисковый запрос; умение оценивать достоверность полученной информации на основе имеющихся знаний и дополнительных источников; умение использовать при выполнении учебных заданий научно- популярную литературу физического содержания, справочные материалы, ресурсы сети Интернет; владение приемами конспектирования текста, базовыми навыками преобразования информации из одной знаковой системы в другую; умение создавать собственные письменные и устные сообщения на основе информации из нескольких источников;

12) умение проводить учебное исследование под руководством учителя, в том числе понимать задачи исследования, применять методы исследования, соответствующие поставленной цели, осуществлять в соответствии с планом собственную деятельность и совместную деятельность в группе, следить за выполнением плана действий и корректировать его;

13) представления о сферах профессиональной деятельности, связанных с физикой и современными технологиями, основанными на достижениях физической науки, позволяющие обучающимся рассматривать физико-техническую область знаний как сферу своей будущей профессиональной деятельности.

#### **По учебному предмету «Химия» (на базовом уровне):**

1) представление о закономерностях и познаваемости явлений природы, понимание объективной значимости основ химической науки как области современного естествознания, компонента общей культуры и практической деятельности человека в условиях современного общества; понимание места химии среди других естественных наук;

2) владение основами понятийного аппарата и символического языка химии для составления формул неорганических веществ, уравнений химических реакций; владение основами химической номенклатуры (IUPAC и тривиальной) и умение использовать ее для решения учебно-познавательных задач; умение использовать модели для объяснения строения атомов и молекул;

3) владение системой химических знаний и умение применять систему химических знаний, которая включает:

важнейшие химические понятия: химический элемент, атом, молекула, вещество, простое и сложное вещество, однородная и неоднородная смесь, относительные атомная и молекулярная массы, количество вещества, моль, молярная масса, молярный объем, оксид, кислота, основание, соль (средняя), химическая реакция, реакции соединения, реакции разложения, реакции замещения, реакции обмена, тепловой эффект реакции, экзо- и эндотермические реакции, раствор, массовая доля химического элемента в

соединении, массовая доля и процентная концентрация вещества в растворе, ядро атома, электрический слой атома, атомная орбиталь, радиус атома, валентность, степень окисления, химическая связь, электроотрицательность, полярная и неполярная ковалентная связь, ионная связь, металлическая связь, кристаллическая решетка (атомная, ионная, металлическая, молекулярная), ион, катион, анион, электролит и неэлектролит, электролитическая диссоциация, реакции ионного обмена, окислительно-восстановительные реакции, окислитель и восстановитель, окисление и восстановление, электролиз, химическое равновесие, обратимые и необратимые реакции, скорость химической реакции, катализатор, предельно допустимая концентрация (ПДК), коррозия металлов, сплавы;

основополагающие законы химии: закон сохранения массы, периодический закон Д.И. Менделеева, закон постоянства состава, закон Авогадро;

теории химии: атомно-молекулярная теория, теория электролитической диссоциации, представления о научных методах познания, в том числе экспериментальных и теоретических методах исследования веществ и изучения химических реакций;

- 4) представление о периодической зависимости свойств химических элементов (радиус атома, электроотрицательность), простых и сложных веществ от положения элементов в Периодической системе (в малых периодах и главных подгруппах) и электронного строения атома; умение объяснять связь положения элемента в Периодической системе с числовыми характеристиками строения атомов химических элементов (состав и заряд ядра, общее число электронов), распределением электронов по энергетическим уровням атомов первых трех периодов, калия и кальция; классифицировать химические элементы;
- 5) умение классифицировать химические элементы, неорганические вещества и химические реакции; определять валентность и степень окисления химических элементов, вид химической связи и тип кристаллической структуры в соединениях, заряд иона, характер среды в водных растворах веществ (кислот, оснований), окислитель и восстановитель;
- 6) умение характеризовать физические и химические свойства простых веществ (кислород, озон, водород, графит, алмаз, кремний, азот, фосфор, сера, хлор, натрий, калий, магний, кальций, алюминий, железо) и сложных веществ, в том числе их водных растворов (вода, аммиак, хлороводород, сероводород, оксиды и гидроксиды металлов I - II групп, алюминия, меди (II), цинка, железа (II и III), оксиды углерода (II и IV), кремния (IV), азота и фосфора (III и V), серы (IV и VI), сернистая, серная, азотистая, азотная, фосфорная, угольная, кремниевая кислота и их соли); умение прогнозировать и характеризовать свойства веществ в зависимости от их состава и строения, применение веществ в зависимости от их свойств, возможность протекания химических превращений в различных условиях, влияние веществ и химических процессов на организм человека и окружающую природную среду;
- 7) умение составлять молекулярные и ионные уравнения реакций (в том числе реакций ионного обмена и окислительно-восстановительных реакций), иллюстрирующих химические свойства изученных классов/групп неорганических веществ, в том числе подтверждающих генетическую взаимосвязь между ними;
- 8) умение вычислять относительную молекулярную и молярную массы веществ, массовую долю химического элемента в соединении, массовую долю вещества в растворе, количество вещества и его массу, объем газов; умение проводить расчеты по уравнениям химических реакций и находить количество вещества, объем и массу реагентов или продуктов реакции;
- 9) владение основными методами научного познания (наблюдение, измерение, эксперимент, моделирование) при изучении веществ и химических явлений; умение сформулировать

проблему и предложить пути ее решения; знание основ безопасной работы с химическими веществами, химической посудой и лабораторным оборудованием;

10) наличие практических навыков планирования и осуществления следующих химических экспериментов:

изучение и описание физических свойств веществ; ознакомление с физическими и химическими явлениями;

опыты, иллюстрирующие признаки протекания химических реакций; изучение способов разделения смесей;

получение кислорода и изучение его свойств; получение водорода и изучение его свойств; получение углекислого газа и изучение его свойств; получение аммиака и изучение его свойств;

приготовление растворов с определенной массовой долей растворенного вещества;

исследование и описание свойств неорганических веществ различных классов; применение индикаторов (лакмуса, метилоранжа и фенолфталеина) для определения характера среды в растворах кислот и щелочей;

изучение взаимодействия кислот с металлами, оксидами металлов, растворимыми и нерастворимыми основаниями, солями;

получение нерастворимых оснований;

вытеснение одного металла другим из раствора соли;

исследование амфотерных свойств гидроксидов алюминия и цинка;

решение экспериментальных задач по теме «Основные классы неорганических соединений»;

решение экспериментальных задач по теме

«Электролитическая диссоциация»;

решение экспериментальных задач по теме «Важнейшие неметаллы и их соединения»;

решение экспериментальных задач по теме «Важнейшие металлы и их соединения»; химические эксперименты, иллюстрирующие признаки протекания реакций ионного обмена;

качественные реакции на присутствующие в водных растворах ионы: хлорид-, бромид-, иодид-, сульфат-, фосфат-, карбонат-, силикат-анионы, гидроксид-ионы, катионы аммония, магния, кальция, алюминия, железа (2+) и железа (3+), меди (2+), цинка;

умение представлять результаты эксперимента в форме выводов, доказательств, графиков и таблиц и выявлять эмпирические закономерности;

11) владение правилами безопасного обращения с веществами, используемыми в повседневной жизни, правилами поведения в целях сбережения здоровья и окружающей природной среды; понимание вреда (опасности) воздействия на живые организмы определенных веществ, способов уменьшения и предотвращения их вредного воздействия; понимание значения жиров, белков, углеводов для организма человека;

12) владение основами химической грамотности, включающей умение правильно использовать изученные вещества и материалы (в том числе минеральные удобрения, металлы и сплавы, продукты переработки природных источников углеводородов (угля, природного газа, нефти) в быту, сельском хозяйстве, на производстве;

13) умение устанавливать связи между реально наблюдаемыми химическими

явлениями и процессами, происходящими в макро- и микромире, объяснять причины многообразия веществ; умение интегрировать химические знания со знаниями других учебных предметов;

14) представление о сферах профессиональной деятельности, связанных с химией и современными технологиями, основанными на достижениях химической науки, что позволит обучающимся рассматривать химию как сферу своей будущей профессиональной деятельности и сделать осознанный выбор химии как профильного предмета при переходе на уровень среднего общего образования;

15) наличие опыта работы с различными источниками информации по химии (научная и научно-популярная литература, словари, справочники, интернет-ресурсы); умение объективно оценивать информацию о веществах, их превращениях и практическом применении.

#### **По учебному предмету «Биология» (на базовом уровне):**

1) формирование ценностного отношения к живой природе, к собственному организму; понимание роли биологии в формировании современной естественнонаучной картины мира;

2) умение применять систему биологических знаний: раскрывать сущность живого, называть отличия живого от неживого, перечислять основные закономерности организации, функционирования объектов, явлений, процессов живой природы, эволюционного развития органического мира в его единстве с неживой природой; сформированность представлений о современной теории эволюции и основных свидетельствах эволюции;

3) владение основами понятийного аппарата и научного языка биологии: использование изученных терминов, понятий, теорий, законов и закономерностей для объяснения наблюдаемых биологических объектов, явлений и процессов;

4) понимание способов получения биологических знаний; наличие опыта использования методов биологии с целью изучения живых объектов, биологических явлений и процессов: наблюдение, описание, проведение несложных биологических опытов и экспериментов, в том числе с использованием аналоговых и цифровых приборов и инструментов;

5) умение характеризовать основные группы организмов в системе органического мира (в том числе вирусы, бактерии, растения, грибы, животные): строение, процессы жизнедеятельности, их происхождение, значение в природе и жизни человека;

6) умение объяснять положение человека в системе органического мира, его происхождение, сходства и отличия человека от животных, характеризовать строение и процессы жизнедеятельности организма человека, его приспособленность к различным экологическим факторам;

7) умение описывать клетки, ткани, органы, системы органов и характеризовать важнейшие биологические процессы в организмах растений, животных и человека;

8) сформированность представлений о взаимосвязи наследования потомством признаков от родительских форм с организацией клетки, наличием в ней хромосом как носителей наследственной информации, об основных закономерностях наследования признаков;

9) сформированность представлений об основных факторах окружающей среды, их роли в жизнедеятельности и эволюции организмов; представление об антропогенном факторе;

10) сформированность представлений об экосистемах и значении биоразнообразия; о глобальных экологических проблемах, стоящих перед человечеством и способах их преодоления;

11) умение решать учебные задачи биологического содержания, в том числе выявлять причинно-следственные связи, проводить расчеты, делать выводы на основании полученных результатов;

12) умение создавать и применять словесные и графические модели для объяснения строения живых систем, явлений и процессов живой природы;

13) понимание вклада российских и зарубежных ученых в развитие биологических наук;

14) владение навыками работы с информацией биологического содержания, представленной в разной форме (в виде текста, табличных данных, схем, графиков, диаграмм, моделей, изображений), критического анализа информации и оценки ее достоверности;

15) умение планировать под руководством наставника и проводить учебное исследование или проектную работу в области биологии; с учетом намеченной цели формулировать проблему, гипотезу, ставить задачи, выбирать адекватные методы для их решения, формулировать выводы; публично представлять полученные результаты;

16) умение интегрировать биологические знания со знаниями других учебных предметов;

17) сформированность основ экологической грамотности: осознание необходимости действий по сохранению биоразнообразия и охране природных экосистем, сохранению и укреплению здоровья человека; умение выбирать целевые установки в своих действиях и поступках по отношению к живой природе, своему здоровью и здоровью окружающих;

18) умение использовать приобретенные знания и навыки для здорового образа жизни, сбалансированного питания и физической активности; неприятие вредных привычек и зависимостей; умение противодействовать лженаучным манипуляциям в области здоровья;

19) овладение приемами оказания первой помощи человеку, выращивания культурных растений и ухода за домашними животными.

**Предметные результаты по предметной области «Основы духовно- нравственной культуры народов России» должны обеспечивать:**

- 1) понимание вклада представителей различных народов России в формирования ее цивилизационного наследия;
- 2) понимание ценности многообразия культурных укладов народов, Российской Федерации;
- 3) поддержку интереса к традициям собственного народа и народов, проживающих в Российской Федерации;
- 4) знание исторических примеров взаимопомощи и сотрудничества народов Российской Федерации;
- 5) формирование уважительного отношения к национальным и этническим ценностям, религиозным чувствам народов Российской Федерации;
- 6) осознание ценности межнационального и межрелигиозного согласия;
- 2) формирование представлений об образцах и примерах традиционного духовного наследия народов Российской Федерации.

**7) Предметные результаты по предметной области «Искусство» должны обеспечивать:**

**По учебному предмету «Изобразительное искусство»:**

- 1) сформированность системы знаний: в области основ изобразительной грамоты (конструктивный рисунок; перспективное построение изображения; передача формы предмета светом и тенью; основы цветоведения; пропорции человеческой фигуры и головы); о различных художественных материалах в изобразительном искусстве; о различных способах живописного построения изображения; о стилях и различных жанрах изобразительного искусства; о выдающихся отечественных и зарубежных художниках, скульпторах и архитекторах; о создании выразительного художественного образа и условности языка изобразительного искусства; о декоративно-прикладном искусстве (народное искусство и произведения современных художников декоративно-прикладного искусства); о различных видах дизайна; о различных способах проектной графики;
- 2) сформированность умений: создавать выразительные декоративно- обобщенные изображения на основе традиционных образов; владеть практическими навыками выразительного использования формы, объема, цвета, фактуры и других средств в процессе создания в конкретном материале плоскостных или объемных декоративных композиций; выбирать характер линий для создания ярких, эмоциональных образов в рисунке; воспроизводить с натуры предметы окружающей реальности, используя различные художественные материалы; создавать образы, используя все выразительные возможности цвета; изображать сложную форму предмета (силуэт) как соотношение простых геометрических фигур с соблюдением их пропорций; строить изображения простых предметов по правилам линейной перспективы; передавать с помощью света характер формы и эмоциональное напряжение в композиции; воспроизводить предметы и явления окружающей реальности по памяти и представлению (в доступной форме); выбирать и использовать различные художественные материалы для передачи собственного художественного замысла; создавать творческие работы в материале; выразить свои мысли изобразительными средствами: выполнять эскизы дизайнерских разработок (эскизы объектов малых архитектурных форм, эскизы художественного решения различных предметов, эскизы костюмов, эскизы графических композиций, эскизы декоративных панно); использовать информационно-коммуникационные технологии в создании художественных проектов;
- 3) выполнение учебно-творческих работ с применением различных материалов и техник.

#### **По учебному предмету «Музыка»:**

- 1) характеристику специфики музыки как вида искусства, значения музыки в художественной культуре и синтетических видах творчества, взаимосвязи между разными видами искусства на уровне общности идей, тем, художественных образов;
- 2) характеристику жанров народной и профессиональной музыки, форм музыки, характерных черт и образцов творчества русских и зарубежных композиторов, видов оркестров и инструментов;
- 3) умение узнавать на слух и характеризовать произведения русской и зарубежной классики, образцы народного музыкального творчества, произведения современных композиторов;
- 4) умение выразительно исполнять народные песни, песни композиторов- классиков и современных композиторов (в хоре и индивидуально), воспроизводить мелодии произведений инструментальных и вокальных жанров;
- 5) умение выявлять особенности интерпретации одной и той же художественной идеи, сюжета в творчестве различных композиторов;
- 6) умение различать звучание отдельных музыкальных инструментов, виды хора и оркестра.



Достижение результатов освоения программы основного общего образования обеспечивается посредством включения в указанную программу предметных результатов освоения модулей предметов предметной области «Искусство».

**Предметные результаты по учебному предмету «Труд (технология)» предметной области «Технология» должны обеспечивать:**

- 1) сформированность целостного представления о техносфере, сущности технологической культуры и культуры труда; осознание роли техники и технологий для прогрессивного развития общества; понимание социальных и экологических последствий развития технологий промышленного и сельскохозяйственного производства, энергетики и транспорта;
- 2) сформированность представлений о современном уровне развития технологий и понимания трендов технологического развития, в том числе в сфере цифровых технологий и искусственного интеллекта, роботизированных систем, ресурсосберегающей энергетики и другим приоритетным направлениям научно-технологического развития Российской Федерации; овладение основами анализа закономерностей развития технологий и навыками синтеза новых технологических решений;
- 3) овладение методами учебно-исследовательской и проектной деятельности, решения творческих задач, моделирования, конструирования и эстетического оформления изделий, обеспечения сохранности продуктов труда;
- 4) овладение средствами и формами графического отображения объектов или процессов, знаниями правил выполнения графической документации;
- 5) сформированность умений устанавливать взаимосвязь знаний по разным учебным предметам для решения прикладных учебных задач;
- 6) сформированность умений применять технологии представления, преобразования и использования информации, оценивать возможности и области применения средств и инструментов ИКТ в современном производстве или сфере обслуживания;
- 7) сформированность представлений о мире профессий, связанных с изучаемыми технологиями, их востребованности на рынке труда.

**Предметные результаты по учебному предмету «Физическая культура» предметной области «Физическая культура» должны обеспечивать:**

- 1) формирование привычки к здоровому образу жизни и занятиям физической культурой;
- 2) умение планировать самостоятельные занятия физической культурой и строить индивидуальные программы оздоровления и физического развития;
- 3) умение отбирать физические упражнения и регулировать физические нагрузки для самостоятельных систематических занятий с различной функциональной направленностью с учетом индивидуальных возможностей и особенностей обучающихся, планировать содержание этих занятий, включать их в режим учебного дня и учебной недели;
- 4) организацию самостоятельных систематических занятий физическими упражнениями с соблюдением правил техники безопасности и профилактики травматизма;
- 5) умение оказывать первую помощь при травмах (например: извлечение и перемещение пострадавших, проведение иммобилизации с помощью подручных средств, выполнение осмотра пострадавшего на наличие наружных кровотечений и мероприятий по их остановке);
- 6) умение проводить мониторинг физического развития и физической

подготовленности, наблюдение за динамикой развития своих физических качеств и двигательных способностей, оценивать состояние организма и определять тренирующее воздействие занятий физическими упражнениями, определять индивидуальные режимы физической нагрузки, контролировать направленность ее воздействия на организм во время самостоятельных занятий физическими упражнениями;

- 7) умение выполнять комплексы общеразвивающих и корригирующих упражнений;
- 8) владение основами технических действий и приемами различных видов спорта, их использование в игровой и соревновательной деятельности;
- 9) умение повышать функциональные возможности систем организма при подготовке к выполнению нормативов Всероссийского физкультурно- спортивного комплекса «Готов к труду и обороне» (ГТО).

**Предметные результаты по учебному предмету ОБЗР предметной области  
«Основы безопасности и защиты Родины»:**

- 1) сформированность представлений о значении безопасного и устойчивого развития для государства, общества, личности; фундаментальных ценностях и принципах, формирующих основы российского общества, безопасности страны, закрепленных в Конституции Российской Федерации, правовых основах обеспечения национальной безопасности, угрозах мирного и военного характера;
- 2) освоение знаний о мероприятиях по защите населения при чрезвычайных ситуациях природного, техногенного и биолого-социального характера, возникновении военной угрозы; формирование представлений о роли гражданской обороны и ее истории; знание порядка действий при сигнале «Внимание всем!»; знание об индивидуальных и коллективных мерах защиты и сформированность представлений о порядке их применения;
- 3) сформированность чувства гордости за свою Родину, ответственного отношения к выполнению конституционного долга – защите Отечества; овладение знаниями об истории возникновения и развития военной организации России, структуре, функциях и задачах современных Вооруженных сил РФ, военных символах видов и родов войск Вооруженных сил РФ; освоение знаний о правах и обязанностях граждан РФ в области обороны;
- 4) сформированность представлений о назначении, боевых свойствах и общем устройстве стрелкового оружия;
- 5) овладение основными положениями Устава внутренней службы Вооруженных сил РФ и умение их применять при выполнении обязанностей воинской службы;
- 6) сформированность представлений о культуре безопасности жизнедеятельности, понятиях «опасность», «безопасность», «риск», знание универсальных правил безопасного поведения, готовность применять их на практике, используя освоенные знания и умения, освоение основ проектирования собственной безопасной жизнедеятельности с учетом природных, техногенных и социальных рисков;
- 7) знание правил дорожного движения, пожарной безопасности, безопасного поведения в быту, транспорте, в общественных местах, на природе и умение их применять;
- 8) сформированность представлений о порядке действий при возникновении чрезвычайных ситуаций в быту, транспорте, в общественных местах, на природе; умение оценивать и прогнозировать неблагоприятные факторы обстановки и принимать обоснованные решения в опасных и чрезвычайных ситуациях, с учетом реальных условий и возможностей;
- 9) освоение основ медицинских знаний; умение оказывать первую помощь пострадавшим при потере сознания, остановке дыхания, наружных кровотечениях, попадании инородных тел в верхние дыхательные пути, травмах различных областей тела, ожогах, отморожениях, отравлениях; сформированность социально ответственного отношения к ведению

здорового образа жизни, исключая употребление наркотиков, алкоголя, курения и нанесения иного вреда собственному здоровью и здоровью окружающих;

10) сформированность представлений о правилах безопасного поведения в социуме, овладение знаниями об опасных проявлениях конфликтов, манипулятивном поведении, умениями распознавать опасные проявления и формирование готовности им противодействовать;

11) сформированность представлений об информационных и компьютерных угрозах, опасных явлениях в сети Интернет, знаний о правилах безопасного поведения в информационном пространстве и готовность применять их на практике;

12) освоение знаний об основах общественно-государственной системы противодействия экстремизму и терроризму; сформированность представлений об опасности вовлечения в деструктивную, экстремистскую и террористическую деятельность, умение распознавать опасности вовлечения; знания правил безопасного поведения при угрозе или совершении террористического акта;

13) сформированность активной жизненной позиции, умений и навыков личного участия в обеспечении мер безопасности личности, общества и государства;

14) понимание роли государства в обеспечении государственной и международной безопасности, обороны страны, в противодействии основным вызовам современности: терроризму, экстремизму, незаконному распространению наркотических средств.

#### **По учебному курсу «Риторика»:**

Развивать способность целесообразно взаимодействовать с окружающими людьми в процессе речевого общения

Различать общение для контакта и для получения информации.

Учитывать особенности коммуникативной ситуации при реализации высказывания.

Определять особенности использования голоса в диалогической и монологической речи.

Стремление к увеличению объёма словарного запаса и усвоенных грамматических средств для свободного выражения мыслей и чувств в процессе речевого общения.

Анализировать и оценивать свои и чужие успехи и неудачи в общении.

Осознанно строить речевое высказывание (в устной и письменной форме) в соответствии с задачами коммуникации, соблюдая нормы этики и этикета.

Быть способным свободно излагать свои мысли в устной и письменной форме, соблюдать нормы построения текста (логичность, последовательность, связность, соответствие теме и т.д.), адекватно выражать своё отношение к фактам и явлениям окружающей действительности, к прочитанному, увиденному, услышанному

#### **По учебному курсу «Английская классическая литература»:**

- создавать разные виды монологических высказываний (описание, характеристика; повествование/сообщение) с вербальными и/или зрительными опорами по прочитанному тексту;
- излагать основное содержание прочитанного текста с вербальными и/или зрительными опорами;
- читать про себя и понимать содержание прочитанного текста с различной глубиной проникновения в их содержание в зависимости от поставленной коммуникативной задачи: с пониманием основного содержания, с пониманием нужной/запрашиваемой информации, с полным пониманием информации;
- читать про себя и определять последовательность главных фактов/событий в тексте;

- создавать небольшое письменное высказывание о книге или авторе с опорой на образец, план, ключевые слова (объём высказывания — до 90 слов);
- владеть компенсаторными умениями: использовать при чтении и аудировании языковую догадку, в том числе контекстуальную;
- при непосредственном общении — переспрашивать, просить повторить, уточняя значение незнакомых слов; игнорировать информацию, не являющуюся необходимой для понимания основного содержания прочитанного текста или для нахождения в тексте запрашиваемой информации;
- участвовать в несложных учебных проектах с использованием материалов на английском языке с применением ИКТ, соблюдая правила информационной безопасности при работе в сети Интернет;
- использовать иноязычные словари и справочники, в том числе информационно-справочные системы в электронной форме;

#### **По учебному курсу «Практика перевода»:**

- 1) понимать краткие сообщения, выделять значимую информацию; выделять главные факты, опуская второстепенные;
- 2) владеть фонетическими навыками, владеть орфографическими навыками, владеть пунктуационными навыками: использовать точку, вопросительный и восклицательный знаки в конце предложения, запятую при перечислении и обращении, апостроф; пунктуационно правильно оформлять электронное сообщение личного характера;
- 3) знать и понимать особенности структуры простых и сложных предложений английского языка; различать коммуникативных типов предложений английского языка;
- 4) владеть социокультурными знаниями и умениями:
  - использовать отдельные социокультурные элементы речевого поведенческого этикета в стране/странах изучаемого языка в рамках тематического содержания;
  - знать/понимать и использовать в устной и письменной речи наиболее употребительную лексику, обозначающую фоновую лексику и реалии страны/стран изучаемого языка в рамках тематического содержания речи;
  - обладать базовыми знаниями о социокультурном портрете родной страны и страны/стран изучаемого языка;
  - кратко представлять Россию и страны/стран изучаемого языка;
- 5) владеть компенсаторными умениями: использовать при чтении и аудировании языковую догадку, в том числе контекстуальную; игнорировать информацию, не являющуюся необходимой для понимания основного содержания, прочитанного/ прослушанного текста или для нахождения в тексте запрашиваемой информации;
- 6) участвовать в несложных учебных проектах с использованием материалов на английском языке с применением ИКТ, соблюдая правила информационной безопасности при работе в сети Интернет;
- 7) использовать иноязычные словари и справочники, в том числе информационно-справочные системы в электронной форме.

#### **По курсу внеурочной деятельности «Разговоры о важном».**

Предметные результаты представлены с учётом специфики содержания предметных областей, к которым имеет отношение содержание курса внеурочной деятельности «Разговоры о важном».

*Русский язык:* совершенствование различных видов устной и письменной речевой деятельности; формирование умений речевого взаимодействия: создание устных монологических высказываний на основе жизненных наблюдений, личных впечатлений,

чтения учебно-научной, художественной и научно-популярной литературы; участие в диалоге разных видов: побуждение к действию, обмен мнениями, запрос информации, сообщение информации; овладение различными видами чтения (просмотровым, ознакомительным, изучающим, поисковым); формулирование вопросов по содержанию текста и ответов на них; подробная, сжатая и выборочная передача в устной и письменной форме содержания текста; выделение главной и второстепенной информации, явной и скрытой информации в тексте, извлечение информации из различных источников, её осмысление и оперирование ею.

*Литература:* понимание духовно-нравственной и культурной ценности литературы и её роли в формировании гражданственности и патриотизма, укреплении единства многонационального народа Российской Федерации; понимание специфики литературы как вида искусства, принципиальных отличий художественного текста от текста научного, делового, публицистического; овладение умениями воспринимать, анализировать, интерпретировать и оценивать прочитанное, понимать художественную картину мира, отражённую в литературных произведениях, с учётом неоднозначности заложенных в них художественных смыслов; овладение умением пересказывать прочитанное произведение, используя подробный, сжатый, выборочный, творческий пересказ, отвечать на вопросы по прочитанному произведению и формулировать вопросы к тексту; развитие умений участвовать в диалоге о прочитанном произведении, в дискуссии на литературные темы, соотносить собственную позицию с позицией автора и мнениями участников дискуссии, давать аргументированную оценку прочитанному.

*Иностранный язык:* развитие умений сравнивать, находить сходства и отличия в культуре и традициях народов России и других стран.

*Информатика:* освоение и соблюдение требований безопасной эксплуатации технических средств информационно-коммуникационных технологий; развитие умения соблюдать сетевой этикет, базовые нормы информационной этики и права при работе с приложениями на любых устройствах и в сети Интернет, выбирать безопасные стратегии поведения в сети.

*История:* формирование умений соотносить события истории разных стран и народов с историческими периодами, событиями региональной и мировой истории, событиями истории родного края и истории России, определять современников исторических событий, явлений, процессов; развитие умений выявлять особенности развития культуры, быта и нравов народов в различные исторические эпохи; формирование умения рассказывать об исторических событиях, явлениях, процессах истории родного края, истории России и мировой истории и их участниках, демонстрируя понимание исторических явлений, процессов и знание необходимых фактов, дат, исторических понятий; развитие умений выявлять существенные черты и характерные признаки исторических событий, явлений, процессов, устанавливать причинно-следственные, пространственные, временные связи исторических событий, явлений, процессов изучаемого периода, их взаимосвязь (при наличии) с важнейшими событиями XX – начала XXI вв.; формирование умения определять и аргументировать собственную или предложенную точку зрения с опорой на фактический материал, в том числе используя источники разных типов; приобретение опыта взаимодействия с людьми другой культуры, национальной и религиозной принадлежности на основе национальных ценностей

современного российского общества: гуманистических и демократических ценностей, идей мира и взаимопонимания между народами, людьми разных культур, уважения к историческому наследию народов России.

*Обществознание:* освоение и применение системы знаний: о социальных свойствах человека, особенностях его взаимодействия с другими людьми, важности семьи как базового социального института, о характерных чертах общества, о содержании и значении социальных норм, регулирующих общественные отношения, о процессах и явлениях в экономической, социальной, духовной и политической сферах жизни общества, об основах конституционного строя и организации государственной власти в Российской Федерации, правовом статусе гражданина Российской Федерации (в том числе несовершеннолетнего), о системе образования в Российской Федерации, об основах государственной бюджетной и денежно-кредитной, социальной политики, политики в сфере культуры и образования, противодействию коррупции в Российской Федерации, обеспечении безопасности личности, общества и государства, в том числе от терроризма и экстремизма; развитие умения характеризовать традиционные российские духовно-нравственные ценности (в том числе защита человеческой жизни, прав и свобод человека, семья, созидательный труд, служение Отечеству, нормы морали и нравственности, гуманизм, милосердие, справедливость, взаимопомощь, коллективизм, историческое единство народов России, преемственность истории нашей Родины); формирование умения сравнивать (в том числе устанавливать основания для сравнения) деятельность людей, социальные объекты, явления, процессы в различных сферах общественной жизни, их элементы и основные функции; развитие умений устанавливать и объяснять взаимосвязи социальных объектов, явлений, процессов в различных сферах общественной жизни, их элементов и основных функций, включая взаимодействие общества и природы, человека и общества, сфер общественной жизни, гражданина и государства, связи политических потрясений и социально-экономических кризисов в государстве; развитие умения использовать полученные знания для объяснения (устного и письменного) сущности, взаимосвязей явлений, процессов социальной действительности; развитие умений с опорой на обществоведческие знания, факты общественной жизни и личный социальный опыт определять и аргументировать с точки зрения социальных ценностей и норм своё отношение к явлениям, процессам социальной действительности; развивать умения анализировать, обобщать, систематизировать, конкретизировать и критически оценивать социальную информацию, соотносить её с собственными знаниями о моральном и правовом регулировании поведения человека, личным социальным опытом; развитие умений оценивать собственные поступки и поведение других людей с точки зрения их соответствия моральным, правовым и иным видам социальных норм, экономической рациональности; осознание неприемлемости всех форм антиобщественного поведения; осознание ценности культуры и традиций народов России.

*География:* освоение и применение системы знаний о размещении и основных свойствах географических объектов, понимание роли географии в формировании качества жизни человека и окружающей его среды на планете

Земля, в решении современных практических задач своего населённого пункта, Российской Федерации, мирового сообщества, в том числе задачи устойчивого развития; формирование умения устанавливать взаимосвязи между изученными природными, социальными и экономическими явлениями и процессами, реально наблюдаемыми

географическими явлениями и процессами; развитие умения оценивать характер взаимодействия деятельности человека и компонентов природы в разных географических условиях с точки зрения концепции устойчивого развития.

**По курсу внеурочной деятельности «Россия – мои горизонты».**

1. готовность к выполнению обязанностей гражданина и реализации его прав, уважение прав, свобод и законных интересов других людей, с которыми школьникам предстоит взаимодействовать в рамках реализации программы «Россия - мои горизонты»;
- 2.ценностное отношение к достижениям своей Родины — России, к науке, искусству, спорту, технологиям, боевым подвигам и трудовым достижениям народа, с которыми школьники будут знакомиться в ходе профориентационных экскурсий;
- 3.осознание важности свободы и необходимости брать на себя ответственность в ситуации подготовки к выбору будущей профессии, стремление создавать вокруг себя эстетически привлекательную среду вне зависимости от той сферы профессиональной деятельности, которой школьник планирует заниматься в будущем; осознание необходимости соблюдения правил безопасности в любой профессии, в том числе навыков безопасного поведения в интернет-среде; способность адаптироваться к стрессовым ситуациям, вызванным необходимостью профессионального самоопределения, осмысляя собственный опыт и выстраивая дальнейшие цели, связанные с будущей профессиональной жизнью;
- 4.умение осознавать эмоциональное состояние себя и других, умение управлять собственным эмоциональным состоянием для экономии внутренних ресурсов;
5. интерес к практическому изучению профессий и труда различного рода, в том числе на основе знаний, полученных в ходе изучения программы «Россия - мои горизонты»;
6. осознание важности обучения на протяжении всей жизни для успешной профессиональной деятельности и развитие необходимых умений для этого;
7. готовность адаптироваться в профессиональной среде; уважение к труду и результатам трудовой деятельности;
8. осознание своей роли как гражданина и потребителя в условиях взаимосвязи природной, технологической и социальной сред;
9. ориентация в деятельности, связанной с освоением программы «Россия - мои горизонты», на современную систему научных представлений об основных закономерностях развития человека, природы и общества, взаимосвязях человека с природной и социальной средой;
10. освоение социального опыта, основных социальных ролей, соответствующих ведущей деятельности возраста, норм и правил общественного поведения, форм социальной жизни в группах и сообществах, включая семью, группы, сформированные по профессиональному признаку;
11. способность действовать в условиях неопределённости, повышать уровень своей компетентности через практическую деятельность, в том числе умение учиться у других людей, осознавать в совместной деятельности новые знания, навыки и компетенции из опыта других, проходить профессиональные пробы в разных сферах деятельности;
12. выявлять дефицит информации о той или иной профессии, необходимой для полноты представлений о ней, и находить способы для решения возникшей проблемы;
- 13.аргументировать свою позицию, мнение; прогнозировать возможное дальнейшее развитие процессов, событий и их последствия, связанные с выбором будущей профессии; выдвигать предположения о возможном росте и падении спроса на ту или иную специальность в новых условиях; применять различные методы, инструменты и запросы при поиске и отборе информации, связанной с профессиональной деятельностью или дальнейшим обучением;
14. воспринимать и формулировать суждения в соответствии с целями и условиями общения в рамках занятий, включённых в программу «Россия - мои горизонты»;

15. публично представлять результаты работы, проделанной в рамках выполнения заданий, связанных с тематикой курса по профориентации; понимать и использовать преимущества командной и индивидуальной работы при решении конкретной проблемы, принимать цель совместной деятельности, коллективно планировать действия по её достижению: распределять роли, договариваться, обсуждать процесс и результат совместной работы; проявлять готовность руководить, выполнять поручения, подчиняться; участвовать в групповых формах работы (обсуждения, обмен мнениями, мозговые штурмы и др.); выполнять свою часть работы, достигать качественного результата по своему направлению и координировать свои действия с действиями других участников.

16. выявлять проблемы, возникающие в ходе выбора будущей профессии; ориентироваться в различных подходах принятия решений (индивидуальное, принятие решения в группе, принятие решений группой); делать выбор и брать на себя ответственность за решения, принимаемые в процессе профессионального самоопределения;

17. владеть способами самоконтроля, самомотивации и рефлексии; предвидеть трудности, которые могут возникнуть при выборе будущей профессии; объяснять причины достижения (недостижения) результатов деятельности, давать оценку опыту, приобретённому в ходе прохождения программы курса, уметь находить позитивное в любой ситуации; уметь вносить коррективы в свою деятельность на основе новых обстоятельств, изменившихся ситуаций, установленных ошибок, возникших трудностей; различать, называть и управлять собственными эмоциями.

#### **По курсу внеурочной деятельности «Биг Бен»**

##### **Коммуникативные умения.**

говорение: вести комбинированный диалог, включающий различные виды диалогов (диалог этикетного характера, диалог-побуждение к действию, диалог-расспрос), диалог-обмен мнениями в рамках тематического содержания речи в стандартных ситуациях неофициального общения с вербальными и (или) зрительными опорами или без опор, с соблюдением норм речевого этикета, принятого в стране (странах) изучаемого языка;

создавать разные виды монологических высказываний (описание, в том числе характеристика, повествование (сообщение), рассуждение) с вербальными и (или) зрительными опорами или без опор в рамках тематического содержания речи, излагать основное содержание прочитанного (прослушанного) текста со зрительными и (или) вербальными опорами, излагать результаты выполненной проектной работы;

аудирование: воспринимать на слух и понимать несложные аутентичные тексты, содержащие отдельные неизученные языковые явления, в зависимости от поставленной коммуникативной задачи: с пониманием основного содержания, с пониманием нужной (интересующей, запрашиваемой) информации;

смысловое чтение: читать про себя и понимать несложные аутентичные тексты, содержащие отдельные неизученные языковые явления, с различной глубиной проникновения в их содержание в зависимости от поставленной коммуникативной задачи: с пониманием основного содержания, с пониманием нужной (интересующей, запрашиваемой) информации, с полным пониманием содержания, читать про себя неплотные тексты (таблицы, диаграммы) и понимать представленную в них информацию, обобщать и оценивать полученную при чтении информацию;

письменная речь: заполнять анкеты и формуляры, сообщая о себе основные сведения, в соответствии с нормами, принятыми в стране (странах) изучаемого языка, писать электронное сообщение личного характера, соблюдая речевой этикет, принятый в стране (странах) изучаемого языка, создавать небольшое письменное высказывание с использованием образца, плана, таблицы, прочитанного (прослушанного) текста, заполнять



таблицу, кратко фиксируя содержание прочитанного (прослушанного) текста, письменно представлять результаты выполненной проектной работы;

Языковые знания и умения.

владеть фонетическими навыками: различать на слух, без ошибок, ведущих к сбою коммуникации, произносить слова с правильным ударением и фразы с соблюдением их ритмико-интонационных особенностей, в том числе применять правила отсутствия фразового ударения на служебных словах, владеть правилами чтения и выразительно читать вслух небольшие тексты, построенные на изученном языковом материале, с соблюдением правил чтения и соответствующей интонацией, демонстрируя понимание содержания текста, читать новые слова согласно основным правилам чтения.

владеть орфографическими навыками: правильно писать изученные слова;

владеть пунктуационными навыками: использовать точку, вопросительный и восклицательный знаки в конце предложения, запятую при перечислении и обращении, апостроф, пунктуационно правильно оформлять электронное сообщение личного характера;

Лексическая сторона речи:

распознавать в устной речи и письменном тексте слова, словосочетания, речевые клише и правильно употреблять их в устной и письменной речи, с соблюдением существующей нормы лексической сочетаемости;

распознавать и употреблять в устной и письменной речи родственные слова, образованные с использованием аффиксации: глаголы с помощью префиксов *under-*, *over-*, *dis-*, *mis-*, имена прилагательные с помощью суффиксов *-able/-ible*, имена существительные с помощью отрицательных префиксов *in-/im-*, сложное прилагательное путём соединения основы числительного с основой существительного с добавлением суффикса *-ed* (*eight-legged*), сложное существительное путём соединения основ существительного с предлогом (*mother-in-law*), сложное прилагательное путём соединения основы прилагательного с основой причастия I (*nice-looking*), сложное прилагательное путём соединения наречия с основой причастия II (*well-behaved*), глагол от прилагательного (*cool – to cool*);

распознавать и употреблять в устной и письменной речи изученные синонимы, антонимы, интернациональные слова, наиболее частотные фразовые глаголы, сокращения и аббревиатуры;

распознавать и употреблять в устной и письменной речи различные средства связи в тексте для обеспечения логичности и целостности высказывания;

Грамматическая сторона речи:

понимать особенности структуры простых и сложных предложений и различных коммуникативных типов предложений английского языка;

распознавать и употреблять в устной и письменной речи:

предложения со сложным дополнением (Complex Object) (*I want to have my hair cut.*);

предложения с *I wish*;

условные предложения нереального характера (Conditional II);

конструкцию для выражения предпочтения *I prefer .../I'd prefer .../I'd rather...*;

предложения с конструкцией *either ... or, neither ... nor*;

формы страдательного залога Present Perfect Passive;

порядок следования имён прилагательных (*nice long blond hair*);

Социокультурные знания и умения:

понимать и использовать в устной и письменной речи наиболее употребительную тематическую фоновую лексику страны (стран) изучаемого языка в рамках тематического содержания речи (основные национальные праздники, обычаи, традиции);

выражать модальные значения, чувства и эмоции;

иметь элементарные представления о различных вариантах английского языка;  
обладать базовыми знаниями о социокультурном портрете и культурном наследии родной страны и страны (стран) изучаемого языка, представлять Россию и страну (страны) изучаемого языка, оказывать помощь иностранным гостям в ситуациях повседневного общения;

Компенсаторные умения:

использовать при говорении переспрос, использовать при говорении и письме перифраз (толкование), синонимические средства, описание предмета вместо его названия, при чтении и аудировании – языковую догадку, в том числе контекстуальную, игнорировать информацию, не являющуюся необходимой для понимания основного содержания, прочитанного (прослушанного) текста или для нахождения в тексте запрашиваемой информации;

рассматривать несколько вариантов решения коммуникативной задачи в продуктивных видах речевой деятельности (говорении и письменной речи);

участвовать в несложных учебных проектах с использованием материалов на английском языке с применением информационно-коммуникативных технологий, соблюдая правила информационной безопасности при работе в сети Интернет;

использовать иноязычные словари и справочники, в том числе информационно-справочные системы в электронной форме;

достигать взаимопонимания в процессе устного и письменного общения с носителями иностранного языка, людьми другой культуры;

сравнивать (в том числе устанавливать основания для сравнения) объекты, явления, процессы, их элементы и основные функции в рамках изученной тематики.

### **По курсу внеурочной деятельности «Эйфелева башня»**

Коммуникативные умения.

Говорение:

вести комбинированный диалог, включающий различные виды диалогов (диалог этикетного характера, диалог побуждения к действию, диалог-расспрос), диалог обмен мнениями в рамках тематического содержания речи в стандартных ситуациях неофициального общения, с вербальными и (или) зрительными опорами или без опор, с соблюдением норм речевого этикета, принятого в стране (странах) изучаемого языка,

создавать разные виды монологических высказываний (описание, в том числе характеристика, повествование (сообщение), рассуждение) с вербальными и (или) зрительными опорами или без опор в рамках тематического содержания речи, излагать основное содержание прочитанного (прослушанного) текста со зрительными и (или) вербальными опорами, излагать результаты выполненной проектной работы;

Аудирование:

воспринимать на слух и понимать несложные аутентичные тексты, содержащие отдельные неизученные языковые явления, в зависимости от поставленной коммуникативной задачи: с пониманием основного содержания, с пониманием нужной (интересующей, запрашиваемой) информации;

Смысловое чтение:

читать про себя и понимать несложные аутентичные тексты, содержащие отдельные неизученные языковые явления, с различной глубиной проникновения в их содержание в зависимости от поставленной коммуникативной задачи: с пониманием основного содержания, с пониманием нужной (интересующей, запрашиваемой) информации, с полным пониманием содержания, читать про себя не сплошные тексты (таблицы, диаграммы) и понимать представленную в них информацию;

Письменная речь:

заполнять анкеты и формуляры, сообщая о себе основные сведения, в соответствии с нормами, принятыми в стране (странах) изучаемого языка, писать электронное сообщение личного характера, соблюдая речевой этикет, принятый в стране (странах) изучаемого языка, создавать небольшое письменное высказывание с использованием образца, плана, таблицы, прочитанного (прослушанного) текста, заполнять таблицу, кратко фиксируя содержание прочитанного (прослушанного) текста, письменно представлять результаты выполненной проектной работы.

Языковые знания и умения.

Фонетическая сторона речи:

различать на слух, без ошибок, ведущих к сбою коммуникации, произносить слова с правильным ударением и фразы с соблюдением их ритмико-интонационных особенностей, в том числе применять правила отсутствия ударения на служебных словах; владеть правилами чтения и выразительно читать вслух небольшие тексты, построенные на изученном языковом материале, с соблюдением правил чтения и соответствующей интонацией, читать новые слова согласно основным правилам чтения;

владеть орфографическими навыками:

правильно писать изученные слова, владеть пунктуационными навыками: использовать точку, вопросительный и восклицательный знаки в конце предложения, запятую при перечислении и обращении, апостроф, пунктуационно правильно оформлять электронное сообщение личного характера;

распознавать в устной речи и письменном тексте слова, словосочетания, речевые клише и правильно употреблять их в устной и письменной речи, с соблюдением существующей нормы лексической сочетаемости;

распознавать и употреблять в устной речи и письменном тексте: изученные многозначные лексические единицы, синонимы, антонимы, наиболее частотные фразовые глаголы, сокращения и аббревиатуры, различные средства связи для обеспечения логичности и целостности высказывания;

распознавать и образовывать родственные слова с использованием аффиксации: глаголы при помощи префиксов *dé-*, *dis-*, имена существительные, имена прилагательные и наречия при помощи отрицательного префикса *mé-*, имена существительные при помощи суффиксов *-ence/-ance*, *-esse*, *-ure*, *-issement*, *-age*, *-issage*, наречия при помощи суффиксов *-ement/-amment*;

Грамматическая сторона речи:

понимать особенности структуры простых и сложных предложений и различных коммуникативных типов предложений французского языка;

распознавать и употреблять в устной речи и письменном тексте:

сложноподчинённые предложения с придаточными определительными (*dont*, *où*), следствия (*ainsi*), цели (*pour que*);

глаголы в форме будущего времени в прошедшем (*le futur dans le passé*);

основные правила согласования времён в рамках сложного предложения в плане настоящего и прошлого;

формы сослагательного наклонения *subjonctif présent* регулярных и нерегулярных глаголов;

деепричастия (*gérondif*);

простые относительные местоимения *dont*, *où*;

числительные для обозначения больших чисел (до 1 000 000 000);

Социокультурные знания и умения:

понимать и использовать в устной и письменной речи наиболее употребительную тематическую фоновую лексику страны (стран) изучаемого языка в рамках тематического содержания речи (основные национальные праздники, обычаи, традиции);

иметь элементарные представления о различных вариантах французского языка;  
обладать базовыми знаниями о социокультурном портрете и культурном наследии родной страны и страны (стран) изучаемого языка, представлять Россию и страну (страны) изучаемого языка, оказывать помощь иностранным гостям в ситуациях повседневного общения.

владеть компенсаторными умениями: использовать при говорении переспрос, использовать при говорении и письме перифраз (толкование), синонимические средства, описание предмета вместо его названия, использовать при чтении и аудировании языковую догадку, в том числе контекстуальную, игнорировать информацию, не являющуюся необходимой для понимания основного содержания прочитанного (прослушанного) текста или для нахождения в тексте запрашиваемой информации,

рассматривать несколько вариантов решения коммуникативной задачи в продуктивных видах речевой деятельности (говорении и письменной речи);

участвовать в несложных учебных проектах с использованием материалов на французском языке с применением ИКТ, соблюдая правила информационной безопасности при работе в Интернете;

использовать иноязычные словари и справочники, в том числе информационно-справочные системы в электронной форме;

достигать взаимопонимания в процессе устного и письменного общения с носителями иностранного языка, людьми другой культуры;

сравнивать (в том числе устанавливать основания для сравнения) объекты, явления, процессы, их элементы и основные функции в рамках изученной тематики.

## **По курсу внеурочной деятельности «Der Deutsche Club»**

Коммуникативные умения.

Говорение:

вести комбинированный диалог, включающий различные виды диалогов (диалог этикетного характера, диалог-побуждение к действию, диалог-расспрос), диалог-обмен мнениями в рамках тематического содержания речи в стандартных ситуациях неофициального общения, с вербальными и (или) зрительными опорами или без опор, с соблюдением норм речевого этикета, принятого в стране (странах) изучаемого языка;

создавать разные виды монологических высказываний (описание, в том числе характеристика, повествование (сообщение), рассуждение) с вербальными и (или) зрительными опорами или без опор в рамках тематического содержания речи, излагать основное содержание прочитанного (прослушанного) текста со зрительными и (или) вербальными опорами, излагать результаты выполненной проектной работы.

Аудирование:

воспринимать на слух и понимать несложные аутентичные тексты, содержащие отдельные неизученные языковые явления, в зависимости от поставленной коммуникативной задачи: с пониманием основного содержания, с пониманием нужной (интересующей, запрашиваемой) информации.

Смысловое чтение:

читать про себя и понимать несложные аутентичные тексты, содержащие отдельные неизученные языковые явления, с различной глубиной проникновения в их содержание в зависимости от поставленной коммуникативной задачи: с пониманием основного содержания, с пониманием нужной (интересующей, запрашиваемой) информации, с полным пониманием, читать про себя несплошные тексты (таблицы, диаграммы) и понимать представленную в них информацию.

Письменная речь:

заполнять анкеты и формуляры, сообщая о себе основные сведения, в соответствии с нормами, принятыми в стране (странах) изучаемого языка, писать электронное сообщение личного характера, соблюдая речевой этикет, принятый в стране (странах) изучаемого языка, создавать небольшое письменное высказывание с использованием образца, плана, таблицы, прочитанного (прослушанного) текста, заполнять таблицу, кратко фиксируя содержание прочитанного (прослушанного) текста, письменно представлять результаты выполненной проектной работы.

Языковые знания и умения.

Фонетическая сторона речи:

различать на слух, без ошибок, ведущих к сбою коммуникации, произносить слова с правильным ударением и фразы с соблюдением их ритмико-интонационных особенностей, в том числе применять правила отсутствия фразового ударения на служебных словах, владеть правилами чтения и выразительно читать вслух небольшие тексты, построенные на изученном языковом материале, с соблюдением правил чтения и соответствующей интонацией, читать новые слова согласно основным правилам чтения.

Графика, орфография и пунктуация:

правильно писать изученные слова;

использовать точку, вопросительный и восклицательный знаки в конце предложения, запятую при перечислении, пунктуационно правильно оформлять электронное сообщение личного характера.

Лексическая сторона речи:

распознавать в устной речи и письменном тексте слова, словосочетания, речевые клише и правильно употреблять их в устной и письменной речи, с соблюдением существующей нормы лексической сочетаемости;

распознавать и употреблять в устной и письменной речи родственные слова, образованные с использованием аффиксации;

распознавать и употреблять в устной и письменной речи изученные синонимы, антонимы, сокращения и аббревиатуры;

распознавать и употреблять в устной и письменной речи различные средства связи в тексте для обеспечения логичности и целостности высказывания.

Грамматическая сторона речи:

понимать особенности структуры простых и сложных предложений и различных коммуникативных типов предложений немецкого языка;

распознавать и употреблять в устной речи и письменном тексте:

глаголы во временных формах страдательного наклонения (Präsens, Präteritum);

придаточные относительные предложения, вводимые относительными местоимениями в именительном и винительном падежах;

образование предпрошедшего времени Plusquamperfekt;

придаточные относительные предложения с wo, was, wie;

придаточные предложения цели с союзом damit;

сложноподчинённые предложения времени с союзом nachdem;

инфинитивный оборот Infinitiv + zu;

инфинитивный оборот um ... zu + Infinitiv;

образование будущего времени Futur I: werden + Infinitiv;

глагол lassen + Akkusativ + Infinitiv;

глагол lassen в Perfekt;

косвенный вопрос без вопросительного слова с союзом ob/Indirekte Frage (ob-Sätze);

склонение прилагательных;

указательные местоименные наречия da(r) + наречия (davor, dabei, darauf и другие);

превосходная степень сравнения прилагательных и наречий;

возвратные местоимения в дательном и винительном падежах;  
предлог родительного падежа wegen;  
указательные местоимения derselbe, dasselbe, dieselbe, dieselben.  
Социокультурные знания и умения:

понимать и использовать в устной и письменной речи наиболее употребительную тематическую фоновую лексику страны (стран) изучаемого языка в рамках тематического содержания речи (основные национальные праздники, обычаи, традиции);

иметь элементарные представления о различных вариантах немецкого языка;  
обладать базовыми знаниями о социокультурном портрете и культурном наследии родной страны и страны (стран) изучаемого языка;

представлять Россию и страну (страны) изучаемого языка;  
оказывать помощь иностранным гостям в ситуациях повседневного общения.

Компенсаторные умения:

использовать при говорении переспрос, использовать при говорении и письме перифраз (толкование), синонимические средства, описание предмета вместо его названия, при чтении и аудировании языковую догадку, в том числе контекстуальную, игнорировать информацию, не являющуюся необходимой для понимания основного содержания прочитанного (прослушанного) текста или для нахождения в тексте запрашиваемой информации;

владеть умениями классифицировать лексические единицы по темам в рамках тематического содержания речи по частям речи, по словообразовательным элементам;

рассматривать несколько вариантов решения коммуникативной задачи в продуктивных видах речевой деятельности (говорении и письменной речи);

участвовать в несложных учебных проектах с использованием материалов на иностранном языке с применением информационно-коммуникативных технологий, соблюдая правила информационной безопасности при работе в Интернете;

использовать иноязычные словари и справочники, в том числе информационно-справочные системы, в электронной форме;

достигать взаимопонимания в процессе устного и письменного общения с носителями иностранного языка, людьми другой культуры;

сравнивать (в том числе устанавливать основания для сравнения) объекты, явления, процессы, их элементы и основные функции в рамках изученной тематики.

## **По курсу внеурочной деятельности «Сиеста»**

Коммуникативные умения.

Говорение:

вести комбинированный диалог, включающий различные виды диалогов (диалог этикетного характера, диалог-побуждение к действию, диалог-расспрос), диалог обмена мнениями в рамках тематического содержания речи в стандартных ситуациях неофициального общения, с вербальными и (или) зрительными опорами или без опор, с соблюдением норм речевого этикета, принятого в стране (странах) изучаемого языка (до пяти реплик со стороны каждого собеседника);

создавать разные виды монологических высказываний (описание, в том числе характеристика, повествование или сообщение, рассуждение) с вербальными и (или) зрительными опорами или без опор в рамках тематического содержания речи, излагать основное содержание прочитанного (прослушанного) текста со зрительными и (или) вербальными опорами, излагать результаты выполненной проектной работы;

Аудирование:

воспринимать на слух и понимать несложные аутентичные тексты, содержащие отдельные неизученные языковые явления, в зависимости от поставленной

коммуникативной задачи: с пониманием основного содержания, с пониманием нужной (интересующей, запрашиваемой);

Смысловое чтение:

читать про себя и понимать несложные аутентичные тексты, содержащие отдельные неизученные языковые явления, с различной глубиной проникновения в их содержание в зависимости от поставленной коммуникативной задачи: с пониманием основного содержания, с пониманием нужной (интересующей, запрашиваемой) информации, с полным пониманием содержания, читать про себя несплошные тексты (таблицы, диаграммы) и понимать представленную в них информацию;

Письменная речь:

заполнять анкеты и формуляры, сообщая о себе основные сведения, в соответствии с нормами, принятыми в стране (странах) изучаемого языка, писать электронное сообщение личного характера, соблюдая речевой этикет, принятый в стране (странах) изучаемого языка, создавать небольшое письменное высказывание с использованием образца, плана, таблицы, прочитанного (прослушанного) текста, заполнять таблицу, кратко фиксируя содержание прочитанного (прослушанного) текста, письменно представлять результаты выполненной проектной работы.

Языковые навыки и умения:

1) владеть фонетическими навыками:

различать на слух, без ошибок, ведущих к сбою коммуникации, произносить слова с правильным ударением и фразы с соблюдением их ритмико-интонационных особенностей, в том числе правила отсутствия фразового ударения на служебных словах; соблюдать особенности интонации в различных коммуникативных типах предложения;

читать вслух новые слова согласно основным правилам чтения;

читать вслух и понимать учебные и адаптированные аутентичные, построенные на изученном языковом материале, с соблюдением правил чтения и соответствующей интонацией, обеспечивая тем самым восприятие читаемого слушателями;

выражать модальные значения, чувства и эмоции;

различать на слух национальные варианты произношения испанского языка, иберийский и латиноамериканский, в прослушанных текстах или в услышанных высказываниях;

владеть графическими и орфографическими навыками, правильно писать изученные слова;

владеть пунктуационными навыками:

использовать точку, вопросительный и восклицательный знаки в начале и в конце предложения;

использовать запятую при обращении и в перечислении;

применять правило графического ударения (*acento gráfico*);

пунктуационно правильно, в соответствии с нормами речевого этикета, принятыми в стране (странах) изучаемого языка, оформлять личное (деловое) письмо (электронное сообщение личного характера);

2) распознавать в устной речи и письменном тексте слова, словосочетания, речевые клише и правильно употреблять их в устной и письменной речи, с соблюдением существующей нормы лексической сочетаемости;

распознавать и образовывать в устной и письменной речи родственные слова с использованием аффиксации:

глаголы при помощи префиксов *re-*, *de-/des-*, *pro-*, *en(m)-*, *trans-/tras-*, *pre-*, *co(n)-*;

имена существительные при помощи префиксов *super-*, *pre-* и суффиксов *-dor/-tor*, *-ista*, *-ción/-sión*, *-dad*, *-ería*, *-ero*, *-ito/-illo*, *-ón*, *-ta/-isa*, *-ismo*, *-miento*;

имена прилагательные при помощи префиксов in-/im-/ir-, inter-, bi-, poli-, sub-/super-, des- и суффиксов -oso, -al, -able/-ible, -ante/-iente, -és/-esa, -(i)ense, -ano/-eno, -ino, -eño(a), -udo;

наречий при помощи суффикса -mente;

словосложения для образования количественных, порядковых числительных и разряда сотен;

существительных на основе: глагол + существительное;

прилагательных путем соединения основ прилагательных (agridulce, verdinegro);

распознавать и употреблять в устной речи и письменном тексте изученные многозначные лексические единицы, синонимы, антонимы, интернациональные слова, сокращения, аббревиатуры и речевые клише;

распознавать и употреблять в устной речи и письменном тексте различные средства связи для обеспечения логичности и целостности высказывания;

3) понимать особенности структуры различных коммуникативных типов предложений испанского языка;

сложноподчинённые предложения с союзами que, quien, porque, ya que, para que, si, cuando, en cuanto, mientras (que), hasta que, antes de que, como, como si, sin que, donde, aunque, a pesar de que;

наиболее употребительные регулярные и нерегулярные глаголы во временных формах действительного залога сослагательного наклонения (Presente de Subjuntivo, Pretérito Perfecto de Subjuntivo, Imperfecto de Subjuntivo);

Presente de Subjuntivo в простом предложении и в придаточных предложениях подлежащих, дополнительных, определительных, цели, времени, уступки, образа действия;

распознавать и употреблять в устной речи и письменном тексте глаголов ser, poder, tener в imperfecto de subjuntivo (-ra) для выражения нереального условия в условном периоде II типа;

распознавать и употреблять в устной и письменной речи presente de indicativo/presente de subjuntivo в независимых предложениях со значением неуверенности и в придаточных предложениях после глаголов и словосочетаний со значением уверенности (неуверенности), выражения мнения;

Condicional Simple в условном значении для выражения нереального желаемого действия в настоящем времени или совета с речевыми конструкциями Yo que tú/Yo en tu lugar;

отглагольные формы: регулярные и нерегулярные формы причастий, регулярные и нерегулярные формы герундия;

глагольные конструкции empezar a + infinitivo, tener que + infinitivo, hay que + infinitivo, terminar de + infinitivo, acabar de + infinitivo, ir a + infinitivo, volver a + infinitivo, soler + infinitivo, estar + participio, estar + gerundio, seguir/continuar + gerundio;

4) владеть социокультурными знаниями и умениями:

понимать и использовать в устной и письменной речи наиболее употребительную тематическую фоновую лексику страны (стран) изучаемого языка в рамках тематического содержания речи (основные национальные праздники, обычаи, традиции);

иметь элементарные представления о различных вариантах испанского языка;

обладать базовыми знаниями о социокультурном портрете и культурном наследии родной страны и страны (стран) изучаемого языка, представлять Россию и страну (страны) изучаемого языка;

оказывать помощь иностранным гостям в ситуациях повседневного общения;

5) владеть компенсаторными умениями:

использовать при говорении переспрос;



использовать при говорении и письме перифраз (толкование), синонимические средства, описание предмета вместо его названия;

использовать при чтении и аудировании языковую догадку, в том числе контекстуальную;

игнорировать информацию, не являющуюся необходимой для понимания основного содержания прочитанного (прослушанного) текста или для нахождения в тексте запрашиваемой информации;

б) участвовать в несложных учебных проектах с использованием материалов на испанском языке с применением информационно-коммуникационных технологий, соблюдая правила информационной безопасности при работе в Интернете;

7) использовать двуязычные словари, словари словосочетаний, детские энциклопедии на испанском языке, лингвострановедческие словари и другие справочные материалы, включая ресурсы в Интернете;

8) сравнивать (в том числе устанавливать основания для сравнения) объекты, явления, процессы, их элементы и основные функции в рамках изученной тематики.

### **По курсу внеурочной деятельности «It-genius»**

- применять правила безопасности при работе за компьютером;
- знать основные устройства компьютера и назначение устройств компьютера, программном обеспечении и назначение операционной системы;
- уметь работать в среде визуального программирования Scratch;
- иметь представление о коммуникации в Сети;
- иметь представление о хранении информации в Интернете;
- знать правила безопасности в Интернете;
- знать, что такое модель и моделирование;
- знать, что такое компьютерная игра;
- создавать игры с помощью среды визуального программирования Scratch;
- иметь представление об информационных процессах;
- знать способы получения и кодирования информации;
- иметь представление о двоичном коде;
- осуществлять процессы двоичного кодирования и декодирования информации на компьютере;
- кодировать различную информацию двоичным кодом;
- определять информационный объём данных;
- знать единицы измерения информации;
- знать основные расширения файлов;
- иметь представление о табличных моделях и их особенностях;
- знать интерфейс табличного процессора;
- знать, что такое диапазон данных;
- определять адрес диапазона данных;
- работать с различными типами данных в ячейках;
- составлять формулы в табличном процессоре;
- пользоваться функцией автозаполнения ячеек.
- объяснять, что такое информация, информационный процесс;
- перечислять виды информации;
- кодировать и декодировать сообщения по заданным правилам;
- переводить данные из одной единицы измерения информации в другую;
- характеризовать устройство компьютера;
- приводить примеры устройств для хранения и передачи информации;
- разбираться в структуре файловой системы, строить путь к файлу;

- объяснять, что такое алгоритм, язык программирования, программа;
- уметь работать в программе Python;
- понимать структуру адресов веб-ресурсов;
- уметь работать в Google;
- понимать принцип работы архитектуры Неймана;
- искать информацию в Интернете;
- понимать различия локальных и глобальных переменных;
- решать задачи с использованием глобальных переменных на Python;
- строить таблицы истинности для логических выражений;
- строить логические схемы;
- понимать, что такое событие;
- объяснять, что такое информация, информационный процесс;
- перечислять виды информации;
- кодировать и декодировать сообщения по заданным правилам;
- переводить данные из одной единицы измерения информации в другую;
- объяснять, что такое алгоритм, язык программирования, программа;

### **По курсу внеурочной деятельности «Футбол»**

В ходе обучения по программе учащиеся освоят основные базовые навыки и тактические схемы игры в футбол.

- основные правила техники безопасности при занятии футболом;
- упражнения на освоение навыков и развития координационных способностей;
- правильная постановка стопы при передаче и остановке мяча;
- работу сердечно-сосудистой системы, понятие о телосложении человека;
- основную разметку на футбольной площадке, основные правила игры в футбол, какие бывают нарушения правил, жесты судей;
- гигиенические требования к одежде и обуви для занятий по футболу;
- способы подсчёта пульса, способы регулирования и контроля физических нагрузок во время занятий физическими упражнениями.
- выполнять правила игры в футбол;
- уметь применять на практике основные правила безопасности при организации игры в футбол;
- ведение и остановка мяча;
- удары внутренней стороны стопы, частью подъема;
- отбор мяча в подкате;
- техника владения мячом;
- техника движений в футболе;
- тактика обороны, индивидуальная, опека, отбор мяча, групповая тактика;
- тактика нападения, индивидуальные качества игрока, обводка, прием мяча, передача, контратака.
- удары - ногой, головой.
- силовые единоборства, отбор;
- приём мяча: ногой, грудью.

### **По курсу внеурочной деятельности «Посейдон»**

– планировать занятия физическими упражнениями в режиме дня, организовывать отдых и досуг с использованием средств физической культуры;

– представлять физическую культуру как средство укрепления здоровья, физического развития и физической подготовки человека;

- измерять (познавать) индивидуальные показатели физического развития (длину и массу тела), развития основных физических качеств;
- оказывать посильную помощь и моральную поддержку сверстникам при выполнении учебных заданий, доброжелательно и уважительно объяснять ошибки и способы их устранения;
- организовывать и проводить со сверстниками подвижные игры и элементы соревнований;
- бережно обращаться с инвентарём и оборудованием, соблюдать требования техники безопасности к местам проведения;
- организовывать и проводить занятия физической культурой с разной целевой направленностью, подбирать для них физические упражнения и выполнять их с заданной дозировкой нагрузки;
- характеризовать физическую нагрузку по показателю частоты пульса, регулировать ее напряженность во время занятий по - развитию физических качеств;
- взаимодействовать со сверстниками по правилам проведения подвижных игр и соревнований;
- подавать строевые команды, вести подсчёт при выполнении общеразвивающих упражнений;
- находить отличительные особенности в выполнении двигательного действия разными учениками, выделять отличительные признаки и элементы;
- выполнять жизненно важные двигательные навыки и умения различными способами, в различных изменяющихся, вариативных условиях.
- формировать навык систематического наблюдения за своим физическим состоянием, величиной физических нагрузок, данных мониторинга здоровья (рост, масса тела и др.), показателей развития основных физических качеств (силы, быстроты, выносливости, координации, гибкости), в том числе подготовиться к выполнению нормативов Всероссийского физкультурно-спортивного комплекса «Готов к труду и обороне» (ГТО)

### **По курсу внеурочной деятельности «Баскетбол»**

- знать об особенностях зарождения, истории баскетбола;
- знать о физических качествах и правилах их тестирования;
- выполнять упражнения по физической подготовке в соответствии с возрастом;
- владеть тактико-техническими приемами баскетбола;
- знать основы личной гигиены, причины травматизма при занятиях баскетболом и правила его предупреждения;
- владеть основами судейства игры в баскетбол

В итоге реализации программы внеурочной деятельности по спортивно-оздоровительному направлению «Баскетбол» учащиеся должны знать:

- значение баскетбола в развитии физических способностей и совершенствовании функциональных возможностей организма занимающихся;
- правила безопасного поведения во время занятий по баскетболу;
- название разучиваемых технических приемов игры и основы правильной техники;
- наиболее типичные ошибки при выполнении технических приемов и тактических действий;
- упражнения на развитие физических способностей (скоростных, силовых, скоростно-силовых, координационных, выносливости и гибкости);
- контрольные упражнения (двигательные тесты) для оценивания физической

и технической подготовленности, и требования к технике и правилам их выполнения;

- основное содержание правил соревнований по баскетболу;
- жесты баскетбольного судьи;
- игровые упражнения, подвижные игры и эстафеты с элементами баскетбола; уметь
- соблюдать меры безопасности и правила профилактики травматизма на занятиях по баскетболу;
- выполнять технические приемы и тактические действия;
- контролировать свое самочувствие (функциональное состояние организма) на занятиях по баскетболу; играть в баскетбол с соблюдением основных правил;
- демонстрировать жесты баскетбольного судьи;
- проводить судейство по баскетболу.

### **По курсу внеурочной деятельности «Психологический клуб»**

1. Знание возрастной динамики становления способности к восприятию другого человека, роли индивидуальных различий в восприятии человека человеком
2. Понимание психологических механизмов формирования первого впечатления о другом человеке, его значения для установления взаимоотношений между людьми.
3. Формирование представления о типах отношений между людьми, о формах проявления отношения к другому человеку в словах, поступках, мимике, жестах.
4. Умение правильно интерпретировать информацию, получаемую при непосредственном наблюдении за человеком.
5. Формирование представления об особенностях общения при различных видах коммуникации, о межличностных отношениях, как отношениях, основанных на взаимности, взаимодействии.
6. Формирование понятия потребности в общении, осознание своей потребности и своих характерных особенностей в общении.
7. Формирование представления об эмпатии как важнейшем условии отношений между людьми, обеспечивающем подлинно гуманное отношение к другим людям.
8. Знания о том, какие условия, факторы влияют на возникновение симпатии и антипатии между людьми.
9. Формирование представления о дружбе и товариществе как высших формах проявления человеческой симпатии, о чувстве любви как высшем человеческом чувстве.
10. Осознание роли основных психических процессов в понимании другого человека.
11. Понимание роли стереотипов, предрассудков, предубеждений как факторов, препятствующих пониманию другого человека.
12. Раскрытие роль жизненного опыта в формировании собственных критериев понимания и оценки другого человека
13. Формирование представления о том, как на понимание другого человека влияют возраст и профессия.

### **По курсу внеурочной деятельности «Мельпомена»**

#### **Знать:**

- историю театра и театрального искусства;
- теоретические основы актёрского мастерства и сценической речи;
- этапы работы над спектаклем;
- законы сценического действия;

- основные приёмы гримирования;
- принципы построения литературной композиции;
- этикет и манеры поведения в разные эпохи;

**Владеть:**

- элементами внутренней и внешней техники актёра;
- приёмами аутотренинга и релаксации;
- словесным действием в спектакле;
- трюковой техникой;
- сценической пластикой;
- речевым общением;
- приёмами гримирования.

**По курсу внеурочной деятельности «Скерцо»**

- исполнять музыку эмоционально выразительно, создавать в совместном пении музыкальный образ, передавая чувства, настроения, художественное содержание;
- воспринимать музыку как искусство интонируемого смысла, уметь погружаться в музыкальный образ, идентифицировать себя с «лирическим героем» музыкального произведения (по В. Медушевскому);
- осознавать мировое значение отечественной музыкальной культуры вообще и хорового исполнительства в частности, чувствовать себя продолжателями лучших традиций отечественного хорового искусства;
- петь в хоре, ансамбле, выступать в качестве солиста, исполняя музыкальные произведения различных стилей и жанров, с сопровождением и без сопровождения, одноголосные и многоголосные;
- исполнять русские народные песни, народные песни своего региона, песни других народов России и народов других стран, песни и хоровые произведения отечественных и зарубежных композиторов, образцы классической и современной музыки;
- владеть певческим голосом как инструментом духовного самовыражения, понимать специфику совместного музыкального творчества, чувствовать единение с другими членами хорового коллектива в процессе исполнения музыки;
- петь красивым естественным звуком, владеть навыками певческого дыхания, понимать значения дирижёрских жестов, выполнять указания дирижёра;
- ориентироваться в нотной записи в пределах певческого диапазона (на материале изученных музыкальных произведений);
- выступать перед публикой, представлять на концертах, праздниках, фестивалях и конкурсах результаты коллективной музыкально-исполнительской, творческой деятельности, принимать участие в культурно-просветительской общественной жизни.

**По курсу внеурочной деятельности «Волшебная кисточка»**

**Модуль № 1 «Декоративно-прикладное и народное искусство»:**

знать о многообразии видов декоративно-прикладного искусства: народного, классического, современного, искусства, промыслов;

понимать связь декоративно-прикладного искусства с бытовыми потребностями людей, необходимость присутствия в предметном мире и жилой среде;

иметь представление (уметь рассуждать, приводить примеры) о мифологическом и магическом значении орнаментального оформления жилой среды в древней истории человечества, о присутствии в древних орнаментах символического описания мира;

характеризовать коммуникативные, познавательные и культовые функции декоративно-прикладного искусства;

уметь объяснять коммуникативное значение декоративного образа в организации межличностных отношений, в обозначении социальной роли человека, в оформлении предметно-пространственной среды;

распознавать произведения декоративно-прикладного искусства по материалу (дерево, металл, керамика, текстиль, стекло, камень, кость, другие материалы), уметь характеризовать неразрывную связь декора и материала;

распознавать и называть техники исполнения произведений декоративно-прикладного искусства в разных материалах: резьба, роспись, вышивка, ткачество, плетение, ковка, другие техники;

знать специфику образного языка декоративного искусства – его знаковую природу, орнаментальность, стилизацию изображения;

различать разные виды орнамента по сюжетной основе: геометрический, растительный, зооморфный, антропоморфный;

владеть практическими навыками самостоятельного творческого создания орнаментов ленточных, сетчатых, центрических;

знать о значении ритма, раппорта, различных видов симметрии в построении орнамента и уметь применять эти знания в собственных творческих декоративных работах;

владеть практическими навыками стилизованного – орнаментального лаконичного изображения деталей природы, стилизованного обобщённого изображения представителей животного мира, сказочных и мифологических персонажей с опорой на традиционные образы мирового искусства;

знать особенности народного крестьянского искусства как целостного мира, в предметной среде которого выражено отношение человека к труду, к природе, к добру и злу, к жизни в целом;

уметь объяснять символическое значение традиционных знаков народного крестьянского искусства (солярные знаки, дерево жизни, конь, птица, мать-земля);

знать и самостоятельно изображать конструкцию традиционного крестьянского дома, его декоративное убранство, уметь объяснять функциональное, декоративное и символическое единство его деталей, объяснять крестьянский дом как отражение уклада крестьянской жизни и памятник архитектуры;

иметь практический опыт изображения характерных традиционных предметов крестьянского быта;

освоить конструкцию народного праздничного костюма, его образный строй и символическое значение его декора, знать о разнообразии форм и украшений народного праздничного костюма различных регионов страны, уметь изобразить или смоделировать традиционный народный костюм;

осознавать произведения народного искусства как бесценное культурное наследие, хранящее в своих материальных формах глубинные духовные ценности;

знать и уметь изображать или конструировать устройство традиционных жилищ разных народов, например, юрты, сакли, хаты-мазанки, объяснять семантическое значение деталей конструкции и декора, их связь с природой, трудом и бытом;

иметь представление и распознавать примеры декоративного оформления жизнедеятельности – быта, костюма разных исторических эпох и народов (например, Древний Египет, Древний Китай, античные Греция и Рим, Европейское Средневековье),

понимать разнообразие образов декоративно-прикладного искусства, его единство и целостность для каждой конкретной культуры, определяемые природными условиями и сложившейся историей;

объяснять значение народных промыслов и традиций художественного ремесла в современной жизни;

рассказывать о происхождении народных художественных промыслов, о соотношении ремесла и искусства;

называть характерные черты орнаментов и изделий ряда отечественных народных художественных промыслов;

характеризовать древние образы народного искусства в произведениях современных народных промыслов;

уметь перечислять материалы, используемые в народных художественных промыслах: дерево, глина, металл, стекло;

различать изделия народных художественных промыслов по материалу изготовления и технике декора;

объяснять связь между материалом, формой и техникой декора в произведениях народных промыслов;

иметь представление о приёмах и последовательности работы при создании изделий некоторых художественных промыслов;

уметь изображать фрагменты орнаментов, отдельные сюжеты, детали или общий вид изделий ряда отечественных художественных промыслов;

характеризовать роль символического знака в современной жизни (герб, эмблема, логотип, указующий или декоративный знак) и иметь опыт творческого создания эмблемы или логотипа;

понимать и объяснять значение государственной символики, иметь представление о значении и содержании геральдики;

уметь определять и указывать продукты декоративно-прикладной художественной деятельности в окружающей предметно-пространственной среде, обычной жизненной обстановке и характеризовать их образное назначение;

ориентироваться в широком разнообразии современного декоративно-прикладного искусства, различать по материалам, технике исполнения художественное стекло, керамику, ковку, литьё, гобелен и другое;

иметь навыки коллективной практической творческой работы по оформлению пространства школы и школьных праздников.

### **Модуль № 2 «Живопись, графика, скульптура»:**

характеризовать различия между пространственными и временными видами искусства и их значение в жизни людей;

объяснять причины деления пространственных искусств на виды;

знать основные виды живописи, графики и скульптуры, объяснять их назначение в жизни людей.

Язык изобразительного искусства и его выразительные средства:

различать и характеризовать традиционные художественные материалы для графики, живописи, скульптуры;

осознавать значение материала в создании художественного образа, уметь различать и объяснять роль художественного материала в произведениях искусства;

иметь практические навыки изображения карандашами разной жёсткости, фломастерами, углём, пастелью и мелками, акварелью, гуашью, лепкой из пластилина, а также использовать возможности применять другие доступные художественные материалы;

иметь представление о различных художественных техниках в использовании художественных материалов;

понимать роль рисунка как основы изобразительной деятельности;

иметь опыт учебного рисунка – светотеневого изображения объёмных форм;

знать основы линейной перспективы и уметь изображать объёмные геометрические тела на двухмерной плоскости;

знать понятия графической грамоты изображения предмета «освещённая часть», «блик», «полутень», «собственная тень», «падающая тень» и уметь их применять в практике рисунка;

понимать содержание понятий «тон», «тональные отношения» и иметь опыт их визуального анализа;

обладать навыком определения конструкции сложных форм, геометризации плоскостных и объёмных форм, умением соотносить между собой пропорции частей внутри целого;

иметь опыт линейного рисунка, понимать выразительные возможности линии;

иметь опыт творческого композиционного рисунка в ответ на заданную учебную задачу или как самостоятельное творческое действие;

знать основы цветоведения: характеризовать основные и составные цвета, дополнительные цвета – и значение этих знаний для искусства живописи;

определять содержание понятий «колорит», «цветовые отношения», «цветовой контраст» и иметь навыки практической работы гуашью и акварелью;

иметь опыт объёмного изображения (лепки) и начальные представления о пластической выразительности скульптуры, соотношении пропорций в изображении предметов или животных.

Жанры изобразительного искусства:

объяснять понятие «жанры в изобразительном искусстве», перечислять жанры;

объяснять разницу между предметом изображения, сюжетом и содержанием произведения искусства.

Натюрморт:

характеризовать изображение предметного мира в различные эпохи истории человечества и приводить примеры натюрморта в европейской живописи Нового времени;

рассказывать о натюрморте в истории русского искусства и роли натюрморта в отечественном искусстве XX в., опираясь на конкретные произведения отечественных художников;

знать и уметь применять в рисунке правила линейной перспективы и изображения объёмного предмета в двухмерном пространстве листа;

знать об освещении как средстве выявления объёма предмета, иметь опыт построения композиции натюрморта: опыт разнообразного расположения предметов на листе, выделения доминанты и целостного соотношения всех применяемых средств выразительности;

иметь опыт создания графического натюрморта;

иметь опыт создания натюрморта средствами живописи.



## Портрет:

иметь представление об истории портретного изображения человека в разные эпохи как последовательности изменений представления о человеке;

уметь сравнивать содержание портретного образа в искусстве Древнего Рима, эпохи Возрождения и Нового времени;

понимать, что в художественном портрете присутствует также выражение идеалов эпохи и авторская позиция художника;

узнавать произведения и называть имена нескольких великих портретистов европейского искусства (Леонардо да Винчи, Рафаэль, Микеланджело, Рембрандт и других портретистов);

уметь рассказывать историю портрета в русском изобразительном искусстве, называть имена великих художников-портретистов (В. Боровиковский, А. Венецианов, О. Кипренский, В. Тропинин, К. Брюллов, И. Крамской, И. Репин, В. Суриков, В. Серов и другие авторы);

знать и претворять в рисунке основные позиции конструкции головы человека, пропорции лица, соотношение лицевой и черепной частей головы;

иметь представление о способах объёмного изображения головы человека, создавать зарисовки объёмной конструкции головы, понимать термин «ракурс» и определять его на практике;

иметь представление о скульптурном портрете в истории искусства, о выражении характера человека и образа эпохи в скульптурном портрете;

иметь начальный опыт лепки головы человека;

иметь опыт графического портретного изображения как нового для себя видения индивидуальности человека;

иметь представление о графических портретах мастеров разных эпох, о разнообразии графических средств в изображении образа человека;

уметь характеризовать роль освещения как выразительного средства при создании художественного образа;

иметь опыт создания живописного портрета, понимать роль цвета в создании портретного образа как средства выражения настроения, характера, индивидуальности героя портрета;

иметь представление о жанре портрета в искусстве XX в. – западном и отечественном.

## Пейзаж:

иметь представление и уметь сравнивать изображение пространства в эпоху Древнего мира, в Средневековом искусстве и в эпоху Возрождения;

знать правила построения линейной перспективы и уметь применять их в рисунке;

уметь определять содержание понятий: линия горизонта, точка схода, низкий и высокий горизонт, перспективные сокращения, центральная и угловая перспектива;

знать правила воздушной перспективы и уметь их применять на практике;

характеризовать особенности изображения разных состояний природы в романтическом пейзаже и пейзаже творчества импрессионистов и постимпрессионистов;

иметь представление о морских пейзажах И. Айвазовского;

иметь представление об особенностях пленэрной живописи и колористической изменчивости состояний природы;

знать и уметь рассказывать историю пейзажа в русской живописи, характеризуя особенности понимания пейзажа в творчестве А. Саврасова, И. Шишкина, И. Левитана и художников XX в. (по выбору);

уметь объяснять, как в пейзажной живописи развивался образ отечественной природы и каково его значение в развитии чувства Родины;

иметь опыт живописного изображения различных активно выраженных состояний природы;

иметь опыт пейзажных зарисовок, графического изображения природы по памяти и представлению;

иметь опыт художественной наблюдательности как способа развития интереса к окружающему миру и его художественно-поэтическому видению;

иметь опыт изображения городского пейзажа – по памяти или представлению;

иметь навыки восприятия образности городского пространства как выражения самобытного лица культуры и истории народа;

понимать и объяснять роль культурного наследия в городском пространстве, задачи его охраны и сохранения.

**Бытовой жанр:**

характеризовать роль изобразительного искусства в формировании представлений о жизни людей разных эпох и народов;

уметь объяснять понятия «тематическая картина», «станковая живопись», «монументальная живопись», перечислять основные жанры тематической картины;

различать тему, сюжет и содержание в жанровой картине, выявлять образ нравственных и ценностных смыслов в жанровой картине;

иметь представление о композиции как целостности в организации художественных выразительных средств, взаимосвязи всех компонентов художественного произведения;

уметь объяснять значение художественного изображения бытовой жизни людей в понимании истории человечества и современной жизни;

осознавать многообразие форм организации бытовой жизни и одновременно единство мира людей;

иметь представление об изображении труда и повседневных занятий человека в искусстве разных эпох и народов, различать произведения разных культур по их стилистическим признакам и изобразительным традициям (Древний Египет, Китай, античный мир и другие);

иметь опыт изображения бытовой жизни разных народов в контексте традиций их искусства;

характеризовать понятие «бытовой жанр» и уметь приводить несколько примеров произведений европейского и отечественного искусства;

иметь опыт создания композиции на сюжеты из реальной повседневной жизни, обучаясь художественной наблюдательности и образному видению окружающей действительности.

**Исторический жанр:**

характеризовать исторический жанр в истории искусства и объяснять его значение для жизни общества, уметь объяснить, почему историческая картина считалась самым высоким жанром произведений изобразительного искусства;

знать авторов, узнавать и уметь объяснять содержание таких картин, как «Последний день Помпеи» К. Брюллова, «Боярыня Морозова» и другие картины В. Сурикова, «Бурлаки на Волге» И. Репина;

иметь представление о развитии исторического жанра в творчестве отечественных художников XX в.;

уметь объяснять, почему произведения на библейские, мифологические темы, сюжеты об античных героях принято относить к историческому жанру;

узнавать и называть авторов таких произведений, как «Давид» Микеланджело, «Весна» С. Боттичелли;

знать характеристики основных этапов работы художника над тематической картиной: периода эскизов, периода сбора материала и работы над этюдами, уточнения эскизов, этапов работы над основным холстом;

иметь опыт разработки композиции на выбранную историческую тему (художественный проект): сбор материала, работа над эскизами, работа над композицией.

Библейские темы в изобразительном искусстве:

знать о значении библейских сюжетов в истории культуры и узнавать сюжеты Священной истории в произведениях искусства;

объяснять значение великих – вечных тем в искусстве на основе сюжетов Библии как «духовную ось», соединяющую жизненные позиции разных поколений;

знать, объяснять содержание, узнавать произведения великих европейских художников на библейские темы, такие как «Сикстинская мадонна» Рафаэля, «Тайная вечеря» Леонардо да Винчи, «Возвращение блудного сына» и «Святое семейство» Рембрандта и другие произведения, в скульптуре «Пьета» Микеланджело и других скульптурах;

знать о картинах на библейские темы в истории русского искусства;

уметь рассказывать о содержании знаменитых русских картин на библейские темы, таких как «Явление Христа народу» А. Иванова, «Христос в пустыне» И. Крамского, «Тайная вечеря» Н. Ге, «Христос и грешница» В. Поленова и других картин;

иметь представление о смысловом различии между иконой и картиной на библейские темы;

иметь знания о русской иконописи, о великих русских иконописцах: Андрее Рублёве, Феофане Греке, Дионисии;

воспринимать искусство древнерусской иконописи как уникальное и высокое достижение отечественной культуры;

объяснять творческий и деятельный характер восприятия произведений искусства на основе художественной культуры зрителя;

рассуждать о месте и значении изобразительного искусства в культуре, в жизни общества, в жизни человека.

### **Модуль № 3 «Архитектура и дизайн»**

характеризовать архитектуру и дизайн как конструктивные виды искусства, то есть искусства художественного построения предметно-пространственной среды жизни людей;

объяснять роль архитектуры и дизайна в построении предметно-пространственной среды жизнедеятельности человека;

рассуждать о влиянии предметно-пространственной среды на чувства, установки и поведение человека;

рассуждать о том, как предметно-пространственная среда организует деятельность человека и представления о самом себе;

объяснять ценность сохранения культурного наследия, выраженного в архитектуре, предметах труда и быта разных эпох.

Графический дизайн:

объяснять понятие формальной композиции и её значение как основы языка конструктивных искусств;

объяснять основные средства – требования к композиции;

уметь перечислять и объяснять основные типы формальной композиции;

составлять различные формальные композиции на плоскости в зависимости от поставленных задач;

выделять при творческом построении композиции листа композиционную доминанту;

составлять формальные композиции на выражение в них движения и статики;

осваивать навыки вариативности в ритмической организации листа;

объяснять роль цвета в конструктивных искусствах;

различать технологию использования цвета в живописи и в конструктивных искусствах;

объяснять выражение «цветовой образ»;

применять цвет в графических композициях как акцент или доминанту, объединённые одним стилем;

определять шрифт как графический рисунок начертания букв, объединённых общим стилем, отвечающий законам художественной композиции;

соотносить особенности стилизации рисунка шрифта и содержание текста, различать «архитектуру» шрифта и особенности шрифтовых гарнитур, иметь опыт творческого воплощения шрифтовой композиции (буквицы);

применять печатное слово, типографскую строку в качестве элементов графической композиции;

объяснять функции логотипа как представительского знака, эмблемы, торговой марки, различать шрифтовой и знаковый виды логотипа, иметь практический опыт разработки логотипа на выбранную тему;

иметь творческий опыт построения композиции плаката, поздравительной открытки или рекламы на основе соединения текста и изображения;

иметь представление об искусстве конструирования книги, дизайне журнала, иметь практический творческий опыт образного построения книжного и журнального разворотов в качестве графических композиций.

Социальное значение дизайна и архитектуры как среды жизни человека:

иметь опыт построения объёмно-пространственной композиции как макета архитектурного пространства в реальной жизни;

уметь выполнять построение макета пространственно-объёмной композиции по его чертежу;

выявлять структуру различных типов зданий и характеризовать влияние объёмов и их сочетаний на образный характер постройки и её влияние на организацию жизнедеятельности людей;

знать о роли строительного материала в эволюции архитектурных конструкций и изменении облика архитектурных сооружений;

иметь представление, как в архитектуре проявляются мировоззренческие изменения в жизни общества и как изменение архитектуры влияет на характер организации и жизнедеятельности людей;

иметь знания и опыт изображения особенностей архитектурно-художественных стилей разных эпох, выраженных в постройках общественных зданий, храмовой архитектуре и частном строительстве, в организации городской среды;

характеризовать архитектурные и градостроительные изменения в культуре новейшего времени, современный уровень развития технологий и материалов, рассуждать о социокультурных противоречиях в организации современной городской среды и поисках путей их преодоления;

знать о значении сохранения исторического облика города для современной жизни, сохранения архитектурного наследия как важнейшего фактора исторической памяти и понимания своей идентичности;

определять понятие «городская среда»; рассматривать и объяснять планировку города как способ организации образа жизни людей;

знать различные виды планировки города, иметь опыт разработки построения городского пространства в виде макетной или графической схемы;

характеризовать эстетическое и экологическое взаимное сосуществование природы и архитектуры, иметь представление о традициях ландшафтно-парковой архитектуры и школах ландшафтного дизайна;

объяснять роль малой архитектуры и архитектурного дизайна в установке связи между человеком и архитектурой, в «проживании» городского пространства;

иметь представление о задачах соотношения функционального и образного в построении формы предметов, создаваемых людьми, видеть образ времени и характер жизнедеятельности человека в предметах его быта;

объяснять, в чём заключается взаимосвязь формы и материала при построении предметного мира, объяснять характер влияния цвета на восприятие человеком формы объектов архитектуры и дизайна;

иметь опыт творческого проектирования интерьерного пространства для конкретных задач жизнедеятельности человека;

объяснять, как в одежде проявляются характер человека, его ценностные позиции и конкретные намерения действий, объяснять, что такое стиль в одежде;

иметь представление об истории костюма в истории разных эпох, характеризовать понятие моды в одежде;

объяснять, как в одежде проявляются социальный статус человека, его ценностные ориентации, мировоззренческие идеалы и характер деятельности;

иметь представление о конструкции костюма и применении законов композиции в проектировании одежды, ансамбле в костюме;

уметь рассуждать о характерных особенностях современной моды, сравнивать функциональные особенности современной одежды с традиционными функциями одежды прошлых эпох;

иметь опыт выполнения практических творческих эскизов по теме «Дизайн современной одежды», создания эскизов молодежной одежды для разных жизненных задач (спортивной, праздничной, повседневной и других);

различать задачи искусства театрального грима и бытового макияжа, иметь представление об имидж-дизайне, его задачах и социальном бытовании, иметь опыт

создания эскизов для макияжа театральных образов и опыт бытового макияжа, определять эстетические и этические границы применения макияжа и стилистики причёски в повседневном быту.

#### **Модуль № 4 «Изображение в синтетических, экранных видах искусства и художественная фотография» (вариативный)**

знать о синтетической природе – коллективности творческого процесса в синтетических искусствах, синтезирующих выразительные средства разных видов художественного творчества;

понимать и характеризовать роль визуального образа в синтетических искусствах;

иметь представление о влиянии развития технологий на появление новых видов художественного творчества и их развитии параллельно с традиционными видами искусства.

Художник и искусство театра:

иметь представление об истории развития театра и жанровом многообразии театральных представлений;

знать о роли художника и видах профессиональной художественной деятельности в современном театре;

иметь представление о сценографии и символическом характере сценического образа;

понимать различие между бытовым костюмом в жизни и сценическим костюмом театрального персонажа, воплощающим характер героя и его эпоху в единстве всего стилистического образа спектакля;

иметь представление о творчестве наиболее известных художников-постановщиков в истории отечественного искусства (эскизы костюмов и декораций в творчестве К. Коровина, И. Билибина, А. Головина и других художников);

иметь практический опыт создания эскизов оформления спектакля по выбранной пьесе, иметь применять полученные знания при постановке школьного спектакля;

объяснять ведущую роль художника кукольного спектакля как соавтора режиссёра и актёра в процессе создания образа персонажа;

иметь практический навык игрового одушевления куклы из простых бытовых предметов;

понимать необходимость зрительских знаний и умений – обладания зрительской культурой для восприятия произведений художественного творчества и понимания их значения в интерпретации явлений жизни.

Художественная фотография:

иметь представление о рождении и истории фотографии, о соотношении прогресса технологий и развитии искусства запечатления реальности в зримых образах;

уметь объяснять понятия «длительность экспозиции», «выдержка», «диафрагма»;

иметь навыки фотографирования и обработки цифровых фотографий с помощью компьютерных графических редакторов;

уметь объяснять значение фотографий «Родиноведения» С.М. Прокудина-Горского для современных представлений об истории жизни в нашей стране;

различать и характеризовать различные жанры художественной фотографии;

объяснять роль света как художественного средства в искусстве фотографии;

понимать, как в художественной фотографии проявляются средства выразительности изобразительного искусства, и стремиться к их применению в своей практике фотографирования;

иметь опыт наблюдения и художественно-эстетического анализа художественных фотографий известных профессиональных мастеров фотографии;

иметь опыт применения знаний о художественно-образных критериях к композиции кадра при самостоятельном фотографировании окружающей жизни;

развивать опыт художественного наблюдения жизни, проявлять познавательный интерес и внимание к окружающему миру, к людям;

уметь объяснять разницу в содержании искусства живописной картины, графического рисунка и фотоснимка, возможности их одновременного существования и актуальности в современной художественной культуре;

понимать значение репортажного жанра, роли журналистов-фотографов в истории XX в. и современном мире;

иметь представление о фототворчестве А. Родченко, о том, как его фотографии выражают образ эпохи, его авторскую позицию, и о влиянии его фотографий на стиль эпохи;

иметь навыки компьютерной обработки и преобразования фотографий.

Изображение и искусство кино:

иметь представление об этапах в истории кино и его эволюции как искусства;

уметь объяснять, почему экранное время и всё изображаемое в фильме, являясь условностью, формирует у людей восприятие реального мира;

иметь представление об экранных искусствах как монтаже композиционно построенных кадров;

знать и объяснять, в чём состоит работа художника-постановщика и специалистов его команды художников в период подготовки и съёмки игрового фильма;

объяснять роль видео в современной бытовой культуре;

иметь опыт создания видеоролика, осваивать основные этапы создания видеоролика и планировать свою работу по созданию видеоролика;

понимать различие задач при создании видеороликов разных жанров: видеорепортажа, игрового короткометражного фильма, социальной рекламы, анимационного фильма, музыкального клипа, документального фильма;

иметь начальные навыки практической работы по видеомонтажу на основе соответствующих компьютерных программ;

иметь навык критического осмысления качества снятых роликов;

иметь знания по истории мультипликации и уметь приводить примеры использования электронно-цифровых технологий в современном игровом кинематографе;

иметь опыт анализа художественного образа и средств его достижения в лучших отечественных мультфильмах; осознавать многообразие подходов, поэзию и уникальность художественных образов отечественной мультипликации;

осваивать опыт создания компьютерной анимации в выбранной технике и в соответствующей компьютерной программе;

иметь опыт совместной творческой коллективной работы по созданию анимационного фильма.

Изобразительное искусство на телевидении:

объяснять особую роль и функции телевидения в жизни общества как экранного искусства и средства массовой информации, художественного и научного просвещения, развлечения и организации досуга;

знать о создателе телевидения – русском инженере Владимире Зворыкине;

осознавать роль телевидения в превращении мира в единое информационное пространство;

иметь представление о многих направлениях деятельности и профессиях художника на телевидении;

применять полученные знания и опыт творчества в работе школьного телевидения и студии мультимедиа;

понимать образовательные задачи зрительской культуры и необходимость зрительских умений;

осознавать значение художественной культуры для личностного духовно-нравственного развития и самореализации, определять место и роль художественной деятельности в своей жизни и в жизни общества.

### **По курсу внеурочной деятельности «Медиаclub»**

- базовые навыки интервьюирования;
- навыки сбора и проверки информации;
- навык фотосъемки с последующей обработкой материала;
- базовые навыки видеосъемки с последующим видеомонтажом;
- базовые навыки звукозаписи, обработка звукозаписей и аудиомонтажа.

### **По курсу внеурочной деятельности «Видеоclub»**

Учащиеся должны **знать**:

- об особенностях жанров видео;
- об основных видах и жанрах кинематографа;
- основные правила композиции;
- основы операторской работы;
- о структурировании информации и представлении её в виде видео;
- об этапах работы над видеороликом;
- о программных средствах линейки Adobe;
- о возможности обработки графических файлов;
- основы монтажа видео.

**Уметь**:

- правильно организовывать рабочее место;
- самостоятельно искать информацию;
- вести фото- и видеосъемку;
- составлять план(сценарий) видеоролика;
- выбирать правильный ракурс при съемке;
- монтировать видеоролики;
- последовательно вести работу;
- сотрудничать со своими сверстниками и товарищами по объединению, оказывать помощь, проявлять самостоятельность;
- применять приобретенные навыки на практике.
- добиваться максимальной самостоятельности творчества.



### 1.3. Система оценки достижения планируемых результатов освоения программы основного общего образования

Система оценки призвана способствовать поддержанию единства всей системы образования, обеспечению преемственности в системе непрерывного образования. Её основными функциями являются: ориентация образовательного процесса на достижение планируемых результатов освоения ОП ООО и обеспечение эффективной обратной связи, позволяющей осуществлять управление образовательным процессом.

Основными **направлениями и целями** оценочной деятельности в образовательной организации являются:

- оценка образовательных достижений обучающихся на различных этапах обучения как основа их промежуточной и итоговой аттестации, а также основа процедур внутреннего мониторинга образовательной организации, мониторинговых исследований муниципального, регионального и федерального уровней;
- оценка результатов деятельности педагогических работников как основа аттестационных процедур;
- оценка результатов деятельности образовательной организации как основа аккредитационных процедур.

Основным **объектом** системы оценки, её содержательной и критериальной базой выступают требования ФГОС ООО, которые конкретизируются в планируемых результатах освоения обучающимися ОП ООО.

Система оценки включает процедуры внутренней и внешней оценки.

**Внутренняя оценка** включает:

- стартовую диагностику;
- текущую и тематическую оценку;
- итоговую оценку;
- промежуточную аттестацию;
- психолого-педагогическое наблюдение;
- внутренний мониторинг образовательных достижений обучающихся.

**Внешняя оценка** включает:

- всероссийские проверочные работы (ВПР),
- региональные диагностические работы (РДР),
- государственная итоговая аттестация,
- независимая оценка качества образования<sup>2</sup> и мониторинговые исследования<sup>3</sup> муниципального, регионального и федерального уровней.

В соответствии с ФГОС ООО система оценки образовательной организации реализует системно-деятельностный, уровневый и комплексный подходы к оценке образовательных достижений.

**Системно-деятельностный подход** к оценке образовательных достижений обучающихся проявляется в оценке способности обучающихся к решению учебно-познавательных и учебно-практических задач, а также в оценке уровня функциональной грамотности обучающихся. Он обеспечивается содержанием и критериями оценки, в качестве которых выступают планируемые результаты обучения, выраженные в деятельностной форме.

<sup>2</sup> Осуществляется в соответствии со статьей 92 Федерального закона «Об образовании в Российской Федерации»

<sup>3</sup> Осуществляется в соответствии со статьей 97 Федерального закона «Об образовании в Российской Федерации»

**Уровневый подход** служит основой для организации индивидуальной работы с обучающимися. Он реализуется как по отношению к содержанию оценки, так и к представлению и интерпретации результатов измерений.

Уровневый подход реализуется за счёт фиксации различных уровней достижения обучающимися планируемых результатов. Достижение базового уровня свидетельствует о способности обучающихся решать типовые учебные задачи, целенаправленно отработываемые со всеми обучающимися в ходе учебного процесса, выступает достаточной основой для продолжения обучения и усвоения последующего учебного материала.

**Комплексный подход** к оценке образовательных достижений реализуется через:

- оценку предметных и метапредметных результатов;
- использование комплекса оценочных процедур для выявления динамики индивидуальных образовательных достижений обучающихся и для итоговой оценки;
- использование контекстной информации (об особенностях обучающихся, условиях и процессе обучения и другое) для интерпретации полученных результатов в целях управления качеством образования;
- использование разнообразных методов и форм оценки, взаимно дополняющих друг друга, в том числе оценок проектов, практических, исследовательских, творческих работ, наблюдения;
- использование форм работы, обеспечивающих возможность включения обучающихся в самостоятельную оценочную деятельность (самоанализ, самооценка, взаимооценка);
- использование мониторинга динамических показателей освоения умений и знаний, в том числе формируемых с использованием информационно-коммуникационных (цифровых) технологий.

**Оценка личностных результатов** обучающихся осуществляется через оценку достижения планируемых результатов освоения основной образовательной программы, которые устанавливаются требованиями ФГОС ООО.

Формирование личностных результатов обеспечивается в ходе реализации всех компонентов образовательной деятельности, включая внеурочную деятельность. Достижение личностных результатов не выносится на итоговую оценку обучающихся, а является предметом оценки эффективности воспитательно-образовательной деятельности образовательной организации и образовательных систем разного уровня.

Во внутреннем мониторинге возможна оценка сформированности отдельных личностных результатов, проявляющихся в участии обучающихся в общественно значимых мероприятиях федерального, регионального, муниципального уровней и уровня образовательной организации; в соблюдении норм и правил, установленных в общеобразовательной организации; в ценностно-смысловых установках обучающихся, формируемых средствами учебных предметов; в ответственности за результаты обучения; способности проводить осознанный выбор своей образовательной траектории, в том числе выбор профессии.

Результаты, полученные в ходе как внешних, так и внутренних мониторингов, допускается использовать только в виде агрегированных (усредненных, анонимных) данных.

**При оценке метапредметных результатов** оцениваются достижения планируемых результатов освоения ОП ООО, которые отражают совокупность познавательных, коммуникативных и регулятивных универсальных учебных действий.

Формирование метапредметных результатов обеспечивается комплексом освоения программ учебных предметов и внеурочной деятельности.

*Основным объектом оценки метапредметных результатов является овладение:*

- познавательными универсальными учебными действиями (замещение, моделирование, кодирование и декодирование информации, логические операции, включая общие приёмы решения задач);
- коммуникативными универсальными учебными действиями (приобретение умений учитывать позицию собеседника, организовывать и осуществлять сотрудничество, взаимодействие с педагогическими работниками и сверстниками, передавать информацию и отображать предметное содержание и условия деятельности и речи, учитывать разные мнения и интересы, аргументировать и обосновывать свою позицию, задавать вопросы, необходимые для организации собственной деятельности и сотрудничества с партнером);
- регулятивными универсальными учебными действиями (способность принимать и сохранять учебную цель и задачу, планировать её реализацию, контролировать и оценивать свои действия, вносить соответствующие коррективы в их выполнение, ставить новые учебные задачи, проявлять познавательную инициативу в учебном сотрудничестве, осуществлять констатирующий и предвосхищающий контроль по результату и способу действия, актуальный контроль на уровне произвольного внимания).

Оценка достижения метапредметных результатов осуществляется администрацией образовательной организации в ходе внутреннего мониторинга. Содержание и периодичность внутреннего мониторинга устанавливаются решением педагогического совета образовательной организации. Инструментарий может строиться на межпредметной основе и включать диагностические материалы по оценке читательской, естественнонаучной, математической, цифровой, финансовой грамотности, сформированности регулятивных, коммуникативных и познавательных универсальных учебных действий.

**Формы оценки:**

- для проверки читательской грамотности – письменная работа на межпредметной основе;
- для проверки цифровой грамотности – практическая работа в сочетании с письменной (компьютеризованной) частью;
- для проверки сформированности регулятивных, коммуникативных и познавательных универсальных учебных действий – экспертная оценка процесса и результатов выполнения групповых и (или) индивидуальных учебных исследований и проектов.

Каждый из перечисленных видов диагностики проводится с периодичностью не менее чем один раз в два года.

Основной процедурой итоговой оценки достижения метапредметных результатов является защита итогового индивидуального проекта, которая может рассматриваться как допуск к государственной итоговой аттестации.

Дополнительным источником данных о достижении отдельных метапредметных результатов могут служить результаты выполнения проверочных работ (как правило, тематических) по всем предметам, а также региональных диагностических работ, которые ежегодно проводятся в Московской области.

**Групповые и (или) индивидуальные учебные исследования и проекты** (далее – проект) выполняются обучающимся в рамках одного из учебных предметов или на межпредметной основе с целью продемонстрировать свои достижения в самостоятельном

освоении содержания избранных областей знаний и (или) видов деятельности и способность проектировать и осуществлять целесообразную и результативную деятельность (учебно-познавательную, конструкторскую, социальную, художественно-творческую и другие).

Выбор темы проекта осуществляется обучающимися.

### **Особенности оценки проектной работы**

*Проект* – это средство решения индивидуальных образовательных задач. Он подразумевает:

- анализ ситуации и определение (осознание) учащимся отдельных проблем своего образования;
- постановку образовательных задач (обычно связанных с развитием компонентов (элементов) общих способностей, ключевых компетентностей, базовых умений и навыков), направленных на решение выделенной проблемы (или нескольких проблем); стоящие задачи должны предполагать достижение учащимся конкретных, проверяемых результатов (т.е. результатов, которые могут быть явно наблюдаемы или выявлены путем специальной процедуры);
- нахождение способов, путей, ресурсов решения поставленных задач;
- построение плана (последовательности) действий по решению задач;
- реализацию проекта;
- рефлексию проекта, анализ полученного результата, принятие решения о применении и развитии результатов проекта.

Работа учащихся над проектом организуется, начиная с 5 класса, в зависимости от степени их готовности к планированию своей работы. В течение учебного года учащийся может выполнить один или несколько проектов. Отдельный проект обычно направлен на решение одной выделенной проблемы, или комплекса проблем, объединенных одной темой, одной программой (например, в случае проекта в рамках учебного проекта).

Так как проектная деятельность учащихся обладает исключительными возможностями для формирования ключевых компетентностей, для более эффективной реализации этих возможностей на базе учебного проекта обязательно запускается и образовательный проект, который по своей сути оказывается мета проектом.

Проект может быть запущен учащимся и в рамках учебного предмета. Важно только понимать, что проектная задача должна быть образовательной, ставится учащимся по его инициативе или по его решению (но не учителем, не тьютором), и решение осуществляет сам учащийся (тьютор и (или) учитель могут привлекаться в качестве помощников, консультантов и организационного ресурса).

Учитывая особую сложность освоения технологии проектной деятельности для учащихся, рекомендуется не форсировать данный процесс, не расширять излишне масштабы работы над проектом, и увеличивать объем работы над проектом постепенно от класса к классу. Не инициировать постановку учащимися сложных, мало выполнимых задач, а в некоторых случаях и разумно ограничивать их. Очень важно, чтобы первый опыт учащихся оказался удачным, результативным, они увидели большой смысл проведенной работы и захотели ее продолжить.

**Основная цель** организации работы учащихся над проектом – развитие их умений в самостоятельном режиме: 1) проводить анализ ситуации, складывающейся с их образованием, определять проблемы; 2) ставить задачи по решению своих образовательных проблем или задачи развития; 3) находить способы и средства, ресурсы для их решения; 4) планировать свою работу по решению образовательных задач; 5) реализовывать план и достигать намеченных целей.

Основная задача, которую нужно решить тьютору в первые годы организации проектной деятельности – добиться, чтобы учащиеся начали ставить перед собой образовательные задачи и стремились ответственно их решать. В перспективе организация работы над проектом подразумевает подготовку учащихся к формированию и выполнению ими собственных образовательных программ обучения на уровне среднего образования, а также становление их способностей к самообразованию.

Осуществляя сопровождение проектной деятельности, педагог старается предоставить учащимся максимальную самостоятельность в решении задач каждого этапа, ту, на которую они способны. Уровень возможной самостоятельности учащегося будет зависеть от степени: 1) сложности проводимой в рамках этапа работы; 2) готовности учащегося к соответствующему виду работы; 3) мотивации учащегося.

*Результатом (продуктом) проектной деятельности может быть любая из следующих работ:*

а) *письменная работа* (эссе, реферат, аналитические материалы, обзорные материалы, отчеты о проведенных исследованиях, стендовый доклад и др.);

б) *художественная творческая работа* (в области литературы, музыки, изобразительного искусства, экранных искусств), представленная в виде прозаического или стихотворного произведения, инсценировки, художественной декламации, исполнения музыкального произведения, компьютерной анимации и др.;

в) *материальный объект, макет*, иное конструкторское изделие;

г) *сценарии* мероприятий, событий;

д) *отчетные материалы по социальному проекту*, которые могут включать как тексты, так и мультимедийные продукты.

В *состав материалов*, которые должны быть подготовлены по завершению проекта для его защиты, в обязательном порядке включаются:

1) выносимый на защиту *продукт проектной деятельности*, представленный в одной из описанных выше форм;

2) подготовленная обучающимся *краткая пояснительная записка к проекту* (объемом не более одной страницы) с указанием для всех проектов: а) исходного замысла, цели и назначения проекта; б) краткого описания хода выполнения проекта и полученных результатов; в) списка использованных источников. Для конструкторских проектов в пояснительную записку, кроме того, включается описание особенностей конструкторских решений, для социальных проектов — описание эффектов/эффекта от реализации проекта;

3) *краткий отзыв руководителя*, содержащий краткую характеристику работы обучающегося в ходе выполнения проекта, в том числе: а) инициативности и самостоятельности; б) ответственности (включая динамику отношения к выполняемой работе); в) исполнительской дисциплины. При наличии в выполненной работе соответствующих оснований в отзыве может быть также отмечена новизна подхода и/или полученных решений, актуальность и практическая значимость полученных результатов.

Общим требованием ко всем работам является необходимость соблюдения норм и правил цитирования, ссылок на различные источники. **В случае заимствования текста работы** (плагиата) без указания ссылок на источник проект к защите не допускается.

**Защита проекта** осуществляется в процессе специально организованной деятельности комиссии образовательного учреждения или на школьной конференции. Последняя форма предпочтительнее, так как имеется возможность публично представить результаты работы над проектами и продемонстрировать уровень овладения обучающимися отдельными элементами проектной деятельности.

Результаты выполнения проекта оцениваются по итогам рассмотрения комиссией представленного продукта с краткой пояснительной запиской, презентации обучающегося и отзыва руководителя.

Критерии оценки проектной работы разработаны с учетом целей и задач проектной деятельности на данном этапе образования.

**Критерии оценки проектной работы  
(на основе карты оценки сформированности ключевых компетентностей)**

<b>Вид ключевой компетентности</b>	<b>Компоненты ключевых компетентностей</b>	<b>Оцениваемые параметры</b>	<b>Критерии оценки</b>	<b>Оценка (в баллах)</b>
<b>1. Компетентность в решении проблем</b>	<b>1. Постановка проблемы</b>	<b>1. Обоснованность и актуальность проблемы</b>	Проблема обоснована, и ее решение имеет существенный практический и (или) теоретический интерес Проблема не обоснована или не имеет серьезного (практического или теоретического) интереса Проблема не обоснована и не представляет интереса	2 1 0
	<b>2. Целеполагание и планирование</b>	<b>2. Формулировка цели и задач проекта, определение путей (способов), ресурсов для решения проблемы.</b>	Сформулированы задачи, адекватные цели проекта, найдены эффективные пути (способы) и ресурсы для решения проблемы Планирование работы над проектом имело существенные недостатки Планирование работы над проектом проведено на неудовлетворительном уровне	2 1 0
	<b>3. Решение проблемы и оценка результата</b>	<b>3. Достижение цели проекта, выводы по результатам проекта</b>	Цель проекта достигнута, проведена адекватная оценка результатов работы над проектом Цель проекта не реализована, но проведен адекватный анализ причин неудачи Цель проекта достигнута, но описание результатов проекта проведено на плохом уровне Цель проекта не достигнута, отсутствует адекватный анализ причин неудачи	2 1 1 0
<b>2. Компетентность в работе с информацией</b>	<b>1. Поиск информации</b>	<b>4. Нахождение необходимых источников информации для работы над проектом</b>	Необходимые источники информации для работы над проектом были найдены Ряд важнейших источников информации не был привлечен для работы над данным проектом Необходимые источники информации не были привлечены для работы над данным проектом, что существенно сказалось на качестве результатов проекта	2 1 0

	<b>2. Обработка информации</b>	<b>5. Использование найденной информации для обоснования проектного замысла, корректировки планирования и хода работы над проектом, интерпретации полученных результатов</b>	<p>Найденная информация была эффективно использована при проведении работы над проектом и получила необходимое представление в описании проекта</p> <p>Найденная информация была эффективно использована при проведении работы над проектом, но не получила необходимого представления в описании проекта</p> <p>Найденная информация не была использована надлежащим образом при работе над проектом</p>	<p>2</p> <p>1</p> <p>0</p>
<b>3. Компетентность в коммуникации</b>	<b>1. Письменная коммуникация</b>	<b>6. Полнота, логичность и грамотность изложения проекта (проектного замысла, хода работы над проектом, результатов и выводов)</b>	<p>Описание проекта является полным, имеет правильную логическую структуру, выполнено в соответствии с основными нормами оформления текста</p> <p>Описание проекта является в целом удовлетворительным, но имеет серьезные недостатки по одному или нескольким параметрам: полноте, логичности или правильности оформления текста</p> <p>Описание проекта является неудовлетворительным</p>	<p>2</p> <p>1</p> <p>0</p>
	<b>2. Устная презентация</b>	<b>7. Полнота, логичность, грамотность устного выступления. Использование эффективных средств для обеспечения доступного и правильного понимания содержания доклада.</b>	<p>Основное содержание проекта представлено полно, логично, грамотно. Используются эффективные средства демонстрации для лучшего понимания слушателями содержания доклада</p> <p>Основное содержание проекта представлено в целом на удовлетворительном уровне. Однако по одному или нескольким параметрам (полноте, логичности, грамотности, использованию эффективных средств демонстрации) имеются серьезные недостатки</p> <p>Основное содержание проекта представлено на неудовлетворительном уровне</p>	<p>2</p> <p>1</p> <p>0</p>

4. Компетентность сотрудничества (если проект групповой)	1. Участие в организации работы группы	8. Следование процедуре обсуждений, участие в согласовании мнений, обобщении результатов обсуждений, выработка предложений по плану действий, выхода из тупиковых ситуаций	Активное и конструктивное участие в организации работы в группе Конструктивное участие в рамках организованной (учителем, кем-то другим) работы группы Деструктивное участие в организации работы группы	2 1 0
	2. Участие в содержательной работе группы	Выработка, развитие идей и предложений в рамках работы в группе	Активное участие в выработке идей, их согласовании и развитии в рамках групповой работы Участие в согласовании, развитии предложенных идей (учителем, кем-то другим) Пассивное участие в содержательной работе группы	2 1 0

Отметка за проектную работу выставляется исходя из суммы баллов, набранных по всем 9 критериям: отметка «5» - за 16-18 баллов; «4» - 12-15 баллов (при условии, что нет «нулевых» оценок по критериям), «3» - 9-11 баллов, «2» - ниже 9 баллов.

Результаты выполнения проекта могут рассматриваться как дополнительное основание при зачислении выпускника общеобразовательного учреждения на избранное им направление профильного обучения.

**Предметные результаты** освоения ООП ООО с учётом специфики содержания предметных областей, включающих конкретные учебные предметы, ориентированы на применение обучающимися знаний, умений и навыков в учебных ситуациях и реальных жизненных условиях, а также на успешное обучение.

При оценке предметных результатов оцениваются достижения обучающихся планируемых результатов по отдельным учебным предметам.

Основным предметом оценки является способность к решению учебно-познавательных и учебно-практических задач, основанных на изучаемом учебном материале с использованием способов действий, отвечающих содержанию учебных предметов, в том числе метапредметных (познавательных, регулятивных, коммуникативных) действий, а также компетентностей, соответствующих направлениям функциональной грамотности.

Для оценки предметных результатов предлагаются следующие критерии: **знание и понимание, применение, функциональность.**

Обобщенный критерий «**Знание и понимание**» включает знание и понимание роли изучаемой области знания/вида деятельности в различных контекстах, знание и понимание терминологии, понятий и идей, а также процедурных знаний или алгоритмов. Обобщенный критерий «**Применение**» включает:

- использование изучаемого материала при решении учебных задач/проблем, различающихся сложностью предметного содержания, сочетанием когнитивных операций и универсальных познавательных действий, степенью проработанности в учебном процессе;
- использование специфических для предмета способов действий и видов деятельности по получению нового знания, его интерпретации, применению и преобразованию при решении учебных задач/проблем, в том числе в ходе



поисковой деятельности, учебно-исследовательской и учебно-проектной деятельности.

Обобщенный критерий «**Функциональность**» включает использование теоретического материала, методологического и процедурного знания при решении внеучебных проблем, различающихся сложностью предметного содержания, читательских умений, контекста, а также сочетанием когнитивных операций.

В отличие от оценки способности обучающихся к решению учебно-познавательных и учебно-практических задач, основанных на изученном учебном материале, с использованием критериев «знание и понимание» и «применение», оценка *функциональной грамотности* направлена на выявление способности обучающихся применять предметные знания и умения во внеучебной ситуации, в ситуациях, приближенных к реальной жизни.

При оценке сформированности предметных результатов по критерию «функциональность» разделяют:

- оценку сформированности отдельных элементов функциональной грамотности в ходе изучения отдельных предметов, т.е. способность применять изученные знания и умения при решении нетипичных задач, которые связаны с внеучебными ситуациями и не содержат явного указания на способ решения; эта оценка осуществляется учителем в рамках формирующего оценивания по предложенным критериям;
- оценку сформированности отдельных элементов функциональной грамотности в ходе изучения отдельных предметов, не связанных напрямую с изучаемым материалом, например элементов читательской грамотности (смыслового чтения), эта оценка также осуществляется учителем в рамках формирующего оценивания по предложенным критериям;
- оценку сформированности собственно функциональной грамотности, построенной на содержании различных предметов и внеучебных ситуациях. Такие процедуры строятся на специальном инструментарии, не опирающемся напрямую на изучаемый программный материал. В них оценивается способность применения знаний и умений, сформированных на отдельных предметах, при решении различных задач.

Оценка предметных результатов осуществляется педагогическим работником в ходе процедур текущего, тематического, промежуточного и итогового контроля, а также администрацией школы в ходе внутришкольного мониторинга.

Основными принципами системы оценивания в школе являются:

- ✓ критериальность - содержательный контроль и оценка строятся на критериальной, выработанной совместно с учащимися основе, при этом критерии должны быть однозначными и предельно четкими;
- ✓ приоритет самооценки - самооценка ученика должна предшествовать оценке учителя;
- ✓ гибкость и вариативность - содержательный контроль и оценка предполагают использование вариативного «инструментария» оценки и контроля;
- ✓ естественность процесса контроля и оценки - контроль и оценка проводятся в естественных для учащихся условиях, обеспечивающих конструктивное сотрудничество.

**Основными видами контроля** являются:

- ✓ стартовый контроль, позволяющий определить исходный уровень обучения и развития учащихся;
- ✓ пооперационный контроль - контроль за правильностью, полнотой и последовательностью выполнения операций, входящих в состав действия;

- ✓ контроль по результату - контроль, проводимый после осуществления учебного действия методом сравнения фактических результатов или выполненных действий с образцом;
- ✓ рефлексивный контроль - контроль, обращенный на ориентировочную основу действия и опирающийся на понимание принципов его построения;
- ✓ итоговый контроль - контроль, на основе которого определяется уровень сформированности знаний по предметам и основных компонентов учебной деятельности школьников.

Основной функцией самооценки и самоконтроля является определение учеником границ своего «знания-незнания», своих потенциальных возможностей, а также осознание тех проблем, которые еще предстоит решить в ходе осуществления учебной работы.

### **Организация и содержание оценочных процедур**

Содержательный контроль и оценка знаний и умений учащихся предусматривают выявление индивидуальной динамики качества усвоения предметного материала ребенком и не допускают сравнения его достижений с достижениями других детей.

#### **Текущая оценка**

Текущий поурочный контроль осуществляется педагогом в процессе проведения учебных занятий без применения отметки во всех классах, педагог использует вербальные методы обратной связи; применяет накопительную, в т.ч. с элементами геймификации) систему и (или) учитывает результаты самооценки обучающихся.

Основная цель текущего поурочного контроля – своевременно отреагировать на успехи и затруднения обучающихся при освоении содержания учебного занятия.

При осуществлении текущего поурочного контроля педагог преследует достижение воспитательных эффектов, связанных с развитием у обучающихся мотивации к самооценке и становлению устойчивого позитивного опыта понимания причин успеха/неуспеха и правильного реагирования в ситуациях неуспеха.

#### **Тематическая оценка**

Для отслеживания текущего уровня сформированности предметных и метапредметных результатов, а также функциональной грамотности используются:

- **стартовая работа**, позволяющая определить актуальный уровень знаний, необходимый для продолжения обучения, а также наметить «зону ближайшего развития и предметных знаний», организовать коррекционную работу в зоне актуальных знаний;
- **диагностическая работа**, включающая задания, направленные на проверку пооперационного состава действия, которым необходимо учащимся овладеть в рамках данной учебной задачи;
- **тематическая проверочная работа**, направленная на проверку использования учащимися освоенного способа при решении конкретно-практических задач. Тематическая проверка результатов может быть также проведена в различных формах: устный зачет, защита проекта, деловая игра и т.д.

Все виды контрольно-оценочных работ обрабатываются в следующей последовательности:

- оценивается выполнение всех предложенных заданий, определяется сумма баллов, набранная учащимися по всем заданиям (баллы определяются на основе выделенных критериев оценки заданий);
- полученная сумма баллов переводится в процентное отношение к максимально возможному количеству баллов, выставяемому за работу.

Количественные результаты фиксируются учителем в специальном бланке «Анализ контрольно-оценочных работ».

Отметки выставляются исключительно за зачетные работы по пятибалльной шкале. Для перевода величины процента выполнения работы  $n(\%)$  в отметку используется следующее правило:

При выполнении работ, включающих задания только базового уровня сложности, выставляется: «5» – если  $90\% \leq n(\%) \leq 100\%$ ; «4» – если  $70\% \leq n(\%) < 90\%$ ; «3» – если  $50\% \leq n(\%) < 70\%$ ; «2» – если  $n(\%) < 50\%$ .

При выполнении работ, включающих задания трех уровней сложности: 1) сначала рассчитывается % выполнения заданий по каждому уровню отдельно; 2) итоговая отметка «5» выставляется, если учащийся выполнял задания по всем трем уровням, среднее значение % (из трех) составило не ниже 90%; 3) итоговая отметка «4» выставляется в случаях: а) если учащийся выполнял задания всех трех уровней, все три значения % - не ниже 50%, и среднее их значение находится в диапазоне от 70% до 90%; б) если задания 1-го, и 2-го уровней учащийся выполнил не ниже 50%, а их среднее значение составило не ниже 70% (при этом задания 3-го уровня или не выполнялись, или отметка за их выполнение оказалась ниже 70%); 4) итоговая отметка «3» выставляется в случаях: а) если % выполнения заданий 1-го уровня находится в диапазоне от 50% до 70%, а заданий 2-го уровня – ниже 70%; б) если учащийся выполнял только задания 1-го уровня, и % их выполнения оказался не ниже 50%; 5) итоговая отметка «2» выставляется в случае, если % выполнения заданий 1-го уровня оказался ниже 50%.

Аттестация производится по результатам всех зачетных работ.

С целью содержательного представления и анализа результатов обучения по итогам всего учебного года или его отдельных этапов (триместров) в 5-9-х классах применяется нижеследующая система оценочной аттестации.

По всем изучаемым предметам в каждом классе определяется состав контролируемых учебных действий, подлежащих освоению учащимися за рассматриваемый период.

По всем учащимся класса отдельно оценивается степень освоения ими каждого выделенного учебного действия. Все оценки выставляются в процентах в диапазоне от 0% до 100%.

В зависимости от способа определения процентов оценки можно разделить на два вида. Оценки первого вида имеют достаточно четкое математическое (в частности, статистическое) обоснование. Например, они могут показывать процент правильного применения соответствующего умения (знания) при выполнении заданий (т.е. процентное отношение количества случаев правильного применения данного умения к полному количеству случаев, когда это умение должно было применено при выполнении заданий).

Однако не все виды умений могут быть оценены по указанной методике. Особенно это касается гуманитарных предметов, на которых при выполнении отдельных заданий не может быть сделано однозначного вывода: «правильно» или «неправильно» было применено данное умение (знание). Чтобы уменьшить степень неопределенности, произвольности, субъективности при выставлении оценки в этом случае, рекомендуется выделить либо отдельные составляющие элементы данного умения, либо отдельные характеристики, определяющие данное умение. Далее каждый элемент или характеристика оцениваются отдельно по своей балльной шкале, учитывающей его «вес» во «всем» умении, отдельные баллы суммируются, и определяется оценка, равная процентному отношению получившейся суммы баллов к максимально возможной сумме баллов.

По каждому предмету для всех учащихся определяется общий процент овладения основными умениями и знаниями. Общий процент численно равен средней величине процентов, выставленных по всем выделенным умениям и знаниям. Все результаты проведенной оценочной аттестации заносятся в соответствующие листы

«Итоги года» или «Итоги триместра».

При необходимости общий процент овладения основными умениями и знаниями  $n(\%)$  переводится в отметку по следующему правилу: выставляется «5» – если  $90\% \leq n(\%) \leq 100\%$ ; «4» – если  $70\% \leq n(\%) < 90\%$ ; «3» – если  $50\% \leq n(\%) < 70\%$ ; «2» – если  $n(\%) < 50\%$ . Такой перевод производится при переходе учащегося в другую школу.

**Портфолио** представляет собой процедуру оценки динамики учебной и творческой активности учащегося, направленности, широты или избирательности интересов, выраженности проявлений творческой инициативы, а также уровня высших достижений, демонстрируемых данным учащимся.

В портфолио включаются как работы учащегося (в том числе фотографии, видеоматериалы и т.п.), так и отзывы на эти работы (например, наградные листы, дипломы, сертификаты участия, рецензии и проч.). Отбор работ и отзывов для портфолио ведется самим обучающимся совместно с тьютором и при участии семьи. Включение каких-либо материалов в портфолио без согласия обучающегося не допускается. Портфолио в части подборки документов формируется в бумажном и (или) электронном виде в течение всех лет обучения в школе. Результаты, представленные в портфолио, используются при выработке рекомендаций по выбору индивидуальной образовательной траектории на уровне среднего общего образования и могут отражаться в характеристике.

**В учебное портфолио могут быть включены:**

- классные работы;
- самостоятельные работы;
- проверочные и контрольные работы;
- работы над ошибками;
- творческие, проектные, исследовательские работы;
- сочинения типа «Я и математика»;
- копии статей, текстов и файлов из интернета, прочитанных учащимся по какой-то заинтересовавшей его теме;
- списки прочитанных за год книг с аннотациями;
- изготовленные учащимся модели, наглядные пособия, дидактические материалы и пр.;
- графические работы по данному предмету;
- описания экспериментов и лабораторных работ;
- аудио- и видеокассеты с записями выступления учащегося на школьных конференциях, семинарах и пр.;
- лист целей, которых учащийся хотел бы достигнуть в следующем учебном году в рамках данного учебного предмета;
- копии работ, выполненных на олимпиадах;
- дипломы, поощрения, награды;
- отзывы одноклассников, учителей, родителей и др.

По окончании оформления учебного портфолио предусмотрена работа по подготовке его презентации.

Презентация портфолио проходит в конце учебного года на итоговой конференции «Классная работа» с участием родителей.

**Внутришкольный мониторинг** представляет собой процедуры:

- оценки уровня достижения предметных и метапредметных результатов;
- оценки уровня функциональной грамотности;
- оценки уровня профессионального мастерства учителя, осуществляемого на основе административных проверочных работ, анализа посещенных уроков,

анализа качества учебных заданий, предлагаемых учителем обучающимся.

Содержание и периодичность внутришкольного мониторинга устанавливается решением педагогического совета. Результаты внутришкольного мониторинга являются основанием для рекомендаций как для текущей коррекции учебного процесса и его индивидуализации, так и для повышения квалификации учителя. Результаты внутришкольного мониторинга в части оценки уровня достижений учащихся обобщаются и отражаются в их характеристиках.

### **Промежуточная аттестация**

Освоение образовательной программы основного общего образования сопровождается промежуточной аттестацией обучающихся. В соответствии с 58 статьей 273-ФЗ «Об образовании в Российской Федерации» формы промежуточной аттестации определены в учебном плане ОО, порядок проведения промежуточной аттестации регламентирован локальным нормативным актом «Положение о формах, периодичности и порядке текущего контроля успеваемости и промежуточной аттестации и об оценке образовательных достижений обучающихся».

Промежуточную аттестацию проходят по всем предметам все обучающиеся, входящие в списочный состав классов, осваивающие основные общеобразовательные программы, а также обучающиеся, осваивающие образовательные программы по индивидуальным учебным планам, в т. ч. осуществляющие ускоренное или иное обучение с учетом особенностей и образовательных потребностей конкретного обучающегося.

В 5 -7 классах промежуточная аттестация проводится в форме учета триместровых отметок и на основании выполнения комплексной контрольной работы. Результаты всероссийских проверочных работ (ВПР) могут быть зачтены как комплексная контрольная работа, при условии, что учащийся подтвердил среднегодовую отметку по предмету.

В 8-ом классе промежуточная аттестация проводится в форме учета триместровых/полугодовых отметок и на основании выполнения контрольной работы в формате ОГЭ/ЕГЭ по математике, русскому языку и двум предметам по выбору учащегося.

В выпускном 9-м классе по предметам промежуточная аттестация проводится в форме учета отметок за текущий тематический контроль.

Промежуточная оценка, фиксирующая достижение предметных планируемых результатов и универсальных учебных действий, является основанием для перевода в следующий класс и для допуска обучающегося к государственной итоговой аттестации. Порядок проведения промежуточной аттестации регламентируется Федеральным законом «Об образовании в Российской Федерации» (ст.58) и иными нормативными актами.

### **Государственная итоговая аттестация**

В соответствии со статьей 59 Федерального закона «Об образовании в Российской Федерации» государственная итоговая аттестация (далее — ГИА) является обязательной процедурой, завершающей освоение основной образовательной программы основного общего образования. Порядок проведения ГИА регламентируется Законом и иными нормативными актами.

Целью ГИА является установление уровня образовательных достижений выпускников. ГИА включает в себя два обязательных экзамена (по русскому языку и математике). Экзамены по другим учебным предметам обучающиеся сдают на добровольной основе по своему выбору. ГИА проводится в форме основного государственного экзамена (ОГЭ) с использованием контрольных измерительных материалов, представляющих собой комплексы заданий в стандартизированной форме и

в форме устных и письменных экзаменов с использованием тем, билетов и иных форм по решению образовательной организации (государственный выпускной экзамен — ГВЭ).

**Итоговая оценка** (итоговая аттестация) по предмету складывается из результатов внутренней и внешней оценки. К результатам внешней оценки относятся результаты ГИА. К результатам внутренней оценки относятся предметные результаты, зафиксированные в системе накопленной оценки и результаты выполнения итоговой работы по предмету. Такой подход позволяет обеспечить полноту охвата планируемых результатов и выявить кумулятивный эффект обучения, обеспечивающий прирост в глубине понимания изучаемого материала и свободе оперирования им. По предметам, не вынесенным на ГИА, итоговая оценка ставится на основе результатов только внутренней оценки.

Итоговая оценка по предмету фиксируется в документе об уровне образования государственного образца — аттестате об основном общем образовании.

**Итоговая оценка по междисциплинарным программам** ставится на основе результатов внутришкольного мониторинга и фиксируется в характеристике учащегося.

Характеристика готовится на основании:

- объективных показателей образовательных достижений обучающегося на уровне основного образования,
- портфолио выпускника;
- экспертных оценок классного руководителя и учителей, обучавших данного выпускника на уровне основного общего образования.

В характеристике выпускника:

- отмечаются образовательные достижения обучающегося по освоению личностных, метапредметных и предметных результатов;
- даются педагогические рекомендации к выбору индивидуальной образовательной траектории на уровне среднего общего образования с учетом выбора учащимся направлений профильного образования, выявленных проблем и отмеченных образовательных достижений.

Рекомендации педагогического коллектива к выбору индивидуальной образовательной траектории доводятся до сведения выпускника и его родителей (законных представителей).

## **2. Содержательный раздел**

### **2.1. Рабочие программы учебных предметов, учебных курсов по урочной и внеурочной деятельности**

Рабочие программы по учебным предметам, учебным курсам, курсам внеурочной деятельности включают содержание обучения, планируемые результаты освоения программы, тематическое планирование.

## **РУССКИЙ ЯЗЫК**

### **ПОЯСНИТЕЛЬНАЯ ЗАПИСКА**

Программа по русскому языку на уровне основного общего образования подготовлена на основе ФГОС ООО, ФОП ООО, Концепции преподавания русского языка и литературы в Российской Федерации (утверждена распоряжением Правительства Российской Федерации от 9 апреля 2016 г № 637-р), федеральной рабочей программы воспитания, с учётом распределённых по классам проверяемых требований к результатам освоения основной образовательной программы основного общего образования.

Пояснительная записка отражает общие цели и задачи изучения русского языка, место в структуре учебного плана, а также подходы к отбору содержания и определению планируемых результатов.

Содержание обучения раскрывает содержательные линии, которые предлагаются для обязательного изучения в каждом классе на уровне основного общего образования.

Планируемые результаты освоения программы по русскому языку включают личностные, метапредметные результаты за весь период обучения на уровне основного общего образования, а также предметные достижения обучающегося за каждый год обучения.

## **ОБЩАЯ ХАРАКТЕРИСТИКА УЧЕБНОГО ПРЕДМЕТА «РУССКИЙ ЯЗЫК»**

Русский язык – государственный язык Российской Федерации, язык межнационального общения народов России, национальный язык русского народа. Как государственный язык и язык межнационального общения русский язык является средством коммуникации всех народов Российской Федерации, основой их социально-экономической, культурной и духовной консолидации.

Высокая функциональная значимость русского языка и выполнение им функций государственного языка и языка межнационального общения важны для каждого жителя России, независимо от места его проживания и этнической принадлежности. Знание русского языка и владение им в разных формах его существования и функциональных разновидностях, понимание его стилистических особенностей и выразительных возможностей, умение правильно и эффективно использовать русский язык в различных сферах и ситуациях общения определяют успешность социализации личности и возможности её самореализации в различных жизненно важных для человека областях.

Русский язык, выполняя свои базовые функции общения и выражения мысли, обеспечивает межличностное и социальное взаимодействие людей, участвует в формировании сознания, самосознания и мировоззрения личности, является важнейшим средством хранения и передачи информации, культурных традиций, истории русского и других народов России.

Обучение русскому языку направлено на совершенствование нравственной и коммуникативной культуры обучающегося, развитие его интеллектуальных и творческих способностей, мышления, памяти и воображения, навыков самостоятельной учебной деятельности, самообразования.

Содержание по русскому языку ориентировано также на развитие функциональной грамотности как интегративного умения человека читать, понимать тексты, использовать информацию текстов разных форматов, оценивать её, размышлять о ней, чтобы достигать своих целей, расширять свои знания и возможности, участвовать в социальной жизни.

## **ЦЕЛИ ИЗУЧЕНИЯ УЧЕБНОГО ПРЕДМЕТА «РУССКИЙ ЯЗЫК»**

Изучение русского языка направлено на достижение следующих целей:

осознание и проявление общероссийской гражданственности, патриотизма, уважения к русскому языку как государственному языку Российской Федерации и языку межнационального общения; проявление сознательного отношения к языку как к общероссийской ценности, форме выражения и хранения духовного богатства русского и других народов России, как к средству общения и получения знаний в разных сферах -человеческой деятельности; проявление уважения к общероссийской и русской культуре, к культуре и языкам всех народов Российской Федерации;

овладение русским языком как инструментом личностного развития, инструментом формирования социальных взаимоотношений, инструментом преобразования мира;

овладение знаниями о русском языке, его устройстве и закономерностях функционирования, о стилистических ресурсах русского языка; практическое овладение нормами русского литературного языка и речевого этикета; обогащение активного и потенциального словарного запаса и использование в собственной речевой практике разнообразных грамматических средств; совершенствование орфографической и пунктуационной грамотности; воспитание стремления к речевому самосовершенствованию;

совершенствование речевой деятельности, коммуникативных умений, обеспечивающих эффективное взаимодействие с окружающими людьми в ситуациях формального и неформального межличностного и межкультурного общения; овладение русским языком как средством получения различной информации, в том числе знаний по разным учебным предметам;

совершенствование мыслительной деятельности, развитие универсальных интеллектуальных умений сравнения, анализа, синтеза, абстрагирования, обобщения, классификации, установления определённых закономерностей и правил, конкретизации в процессе изучения русского языка;

развитие функциональной грамотности в части формирования умений осуществлять информационный поиск, извлекать и преобразовывать необходимую информацию, интерпретировать, понимать и использовать тексты разных форматов (сплошной, несплошной текст, инфографика и другие); осваивать стратегии и тактик информационно-смысловой переработки текста, способы понимания текста, его назначения, общего смысла, коммуникативного намерения автора; логической структуры, роли языковых средств.

## **МЕСТО УЧЕБНОГО ПРЕДМЕТА «РУССКИЙ ЯЗЫК» В УЧЕБНОМ ПЛАНЕ**

В соответствии с ФГОС ООО учебный предмет «Русский язык» входит в предметную область «Русский язык и литература» и является обязательным для изучения. Общее число часов, отведенных на изучение русского языка, составляет 714 часов: в 5 классе – 170 часов (5 часов в неделю), в 6 классе – 204 часа (6 часов в неделю), в 7 классе – 136 часов (4 часа в неделю), в 8 классе – 102 часа (3 часа в неделю), в 9 классе – 102 часа (3 часа в неделю).



## **СОДЕРЖАНИЕ УЧЕБНОГО ПРЕДМЕТА**

### **5 КЛАСС**

#### **Общие сведения о языке**

Богатство и выразительность русского языка.

Лингвистика как наука о языке.

Основные разделы лингвистики.

#### **Язык и речь**

Язык и речь. Речь устная и письменная, монологическая и диалогическая, полилог.

Виды речевой деятельности (говорение, слушание, чтение, письмо), их особенности.

Создание устных монологических высказываний на основе жизненных наблюдений, чтения научно-учебной, художественной и научно-популярной литературы.

Устный пересказ прочитанного или прослушанного текста, в том числе с изменением лица рассказчика.

Участие в диалоге на лингвистические темы (в рамках изученного) и темы на основе жизненных наблюдений.

Речевые формулы приветствия, прощания, просьбы, благодарности.

Сочинения различных видов с опорой на жизненный и читательский опыт, сюжетную картину (в том числе сочинения-миниатюры).

Виды аудирования: выборочное, ознакомительное, детальное.

Виды чтения: изучающее, ознакомительное, просмотровое, поисковое.

#### **Текст**

Текст и его основные признаки. Тема и главная мысль текста. Микротема текста. Ключевые слова.

Функционально-смысловые типы речи: описание, повествование, рассуждение; их особенности.

Композиционная структура текста. Абзац как средство членения текста на композиционно-смысловые части.

Средства связи предложений и частей текста: формы слова, однокоренные слова, синонимы, антонимы, личные местоимения, повтор слова.

Повествование как тип речи. Рассказ.

Смысловый анализ текста: его композиционных особенностей, микротем и абзацев, способов и средств связи предложений в тексте; использование языковых средств выразительности (в рамках изученного).

Подробное, выборочное и сжатое изложение содержания прочитанного или прослушанного текста. Изложение содержания текста с изменением лица рассказчика.

Информационная переработка текста: простой и сложный план текста.

#### **Функциональные разновидности языка**

Общее представление о функциональных разновидностях языка (о разговорной речи, функциональных стилях, языке художественной литературы).

### **СИСТЕМА ЯЗЫКА**

#### **Фонетика. Графика. Орфоэпия**

Фонетика и графика как разделы лингвистики.

Звук как единица языка. Смыслоразличительная роль звука.

Система гласных звуков.  
Система согласных звуков.  
Изменение звуков в речевом потоке. Элементы фонетической транскрипции.  
Слог. Ударение. Свойства русского ударения.  
Соотношение звуков и букв.  
Фонетический анализ слова.  
Способы обозначения [й'], мягкости согласных.  
Основные выразительные средства фонетики.  
Прописные и строчные буквы.  
Интонация, её функции. Основные элементы интонации.

### **Орфография**

Орфография как раздел лингвистики.  
Понятие «орфограмма». Буквенные и небуквенные орфограммы.  
Правописание разделительных **ъ** и **ь**.

### **Лексикология**

Лексикология как раздел лингвистики.  
Основные способы толкования лексического значения слова (подбор однокоренных слов; подбор синонимов и антонимов); основные способы разъяснения значения слова (по контексту, с помощью толкового словаря).  
Слова однозначные и многозначные. Прямое и переносное значения слова.  
Тематические группы слов. Обозначение родовых и видовых понятий.  
Синонимы. Антонимы. Омонимы. Паронимы.  
Разные виды лексических словарей (толковый словарь, словари синонимов, антонимов, омонимов, паронимов) и их роль в овладении словарным богатством родного языка.  
Лексический анализ слов (в рамках изученного).

### **Морфемика. Орфография**

Морфемика как раздел лингвистики.  
Морфема как минимальная значимая единица языка. Основа слова. Виды морфем (корень, приставка, суффикс, окончание).  
Чередование звуков в морфемах (в том числе чередование гласных с нулём звука).  
Морфемный анализ слов.  
Уместное использование слов с суффиксами оценки в собственной речи.  
Правописание корней с безударными проверяемыми, непроверяемыми гласными (в рамках изученного).  
Правописание корней с проверяемыми, непроверяемыми, -непроизносимыми согласными (в рамках изученного).  
Правописание **ё** – **о** после шипящих в корне слова.  
Правописание неизменяемых на письме приставок и приставок на **-з** (**-с**).  
Правописание **ы** – **и** после приставок.  
Правописание **ы** – **и** после **ц**.  
Орфографический анализ слова (в рамках изученного).

### **Морфология. Культура речи. Орфография**

Морфология как раздел грамматики. Грамматическое значение слова.  
Части речи как лексико-грамматические разряды слов. Система частей речи в русском языке. Самостоятельные и служебные части речи.

### **Имя существительное**

Имя существительное как часть речи. Общее грамматическое значение, морфологические признаки и синтаксические функции имени существительного. Роль имени существительного в речи.

Лексико-грамматические разряды имён существительных по значению, имена существительные собственные и нарицательные; имена существительные одушевлённые и неодушевлённые.

Род, число, падеж имени существительного.

Имена существительные общего рода.

Имена существительные, имеющие форму только единственного или только множественного числа.

Типы склонения имён существительных. Разносклоняемые имена существительные. Несклоняемые имена существительные.

Морфологический анализ имён существительных.

Нормы произношения, нормы постановки ударения, нормы словоизменения имён существительных.

Правописание собственных имён существительных.

Правописание **ь** на конце имён существительных после шипящих.

Правописание безударных окончаний имён существительных.

Правописание **о – е (ё)** после шипящих и **ц** в суффиксах и окончаниях имён существительных.

Правописание суффиксов **-чик-** – **-шик-**; **-ек-** – **-ик-** (**-чик-**) имён существительных.

Правописание корней с чередованием **а // о**: **-лаг-** – **-лож-**; **-раст-** – **-ращ-** – **-рос-**; **-гар-** – **-гор-**, **-зар-** – **-зор-**; **-клан-** – **-клон-**, **-скак-** – **-скоч-**.

Слитное и раздельное написание **не** с именами существительными.

Орфографический анализ имён существительных (в рамках изученного).

### **Имя прилагательное**

Имя прилагательное как часть речи. Общее грамматическое значение, морфологические признаки и синтаксические функции имени прилагательного. Роль имени прилагательного в речи.

Имена прилагательные полные и краткие, их синтаксические функции.

Склонение имён прилагательных.

Морфологический анализ имён прилагательных (в рамках изученного).

Нормы словоизменения, произношения имён прилагательных, постановки ударения (в рамках изученного).

Правописание безударных окончаний имён прилагательных.

Правописание **о – е** после шипящих и **ц** в суффиксах и окончаниях имён прилагательных.

Правописание кратких форм имён прилагательных с основой на шипящий.

Слитное и раздельное написание **не** с именами прилагательными.

Орфографический анализ имён прилагательных (в рамках изученного).

### **Глагол**

Глагол как часть речи. Общее грамматическое значение, морфологические признаки и синтаксические функции глагола. Роль глагола в словосочетании и предложении, в речи.

Глаголы совершенного и несовершенного вида, возвратные и невозвратные.

Инфинитив и его грамматические свойства. Основа инфинитива, основа настоящего (будущего простого) времени глагола.

Спряжение глагола.

Морфологический анализ глаголов (в рамках изученного).

Нормы словоизменения глаголов, постановки ударения в глагольных формах (в рамках изученного).

Правописание корней с чередованием **е // и**: **-бер-** – **-бир-**, **-блест-** – **-блист-**, **-дер-** – **-дир-**, **-жег-** – **-жиг-**, **-мер-** – **-мир-**, **-пер-** – **-пир-**, **-стел-** – **-стил-**, **-тер-** – **-тир-**.

Использование **ь** как показателя грамматической формы в инфинитиве, в форме 2-го лица единственного числа после шипящих.

Правописание **-тся** и **-ться** в глаголах, суффиксов **-ова-** – **-ева-**, **-ыва-** – **-ива-**.

Правописание безударных личных окончаний глагола.

Правописание гласной перед суффиксом **-л-** в формах прошедшего времени глагола.

Слитное и раздельное написание **не** с глаголами.

Орфографический анализ глаголов (в рамках изученного).

### **Синтаксис. Культура речи. Пунктуация**

Синтаксис как раздел грамматики. Словосочетание и предложение как единицы синтаксиса.

Словосочетание и его признаки. Основные виды словосочетаний по морфологическим свойствам главного слова (именные, глагольные, наречные). Средства связи слов в словосочетании.

Синтаксический анализ словосочетания.

Предложение и его признаки. Виды предложений по цели высказывания и эмоциональной окраске. Смысловые и интонационные особенности повествовательных, вопросительных, побудительных; восклицательных и невосклицательных предложений.

Главные члены предложения (грамматическая основа). Подлежащее и способы его выражения: именем существительным или местоимением в именительном падеже, сочетанием имени существительного в форме именительного падежа с существительным или местоимением в форме творительного падежа с предлогом; сочетанием имени числительного в форме именительного падежа с существительным в форме родительного падежа. Сказуемое и способы его выражения: глаголом, именем существительным, именем прилагательным.

Тире между подлежащим и сказуемым.

Предложения распространённые и нераспространённые. Второстепенные члены предложения: определение, дополнение, обстоятельство. Определение и типичные средства его выражения. Дополнение (прямое и косвенное) и типичные средства его выражения. Обстоятельство, типичные средства его выражения, виды обстоятельств по значению (времени, места, образа действия, цели, причины, меры и степени, условия, уступки).

Простое осложнённое предложение. Однородные члены предложения, их роль в речи. Особенности интонации предложений с однородными членами. Предложения с однородными членами (без союзов, с одиночным союзом **и**, союзами **а**, **но**, **однако**, **зато**, **да** (в значении **и**), **да** (в значении **но**). Предложения с обобщающим словом при однородных членах.

Предложения с обращением, особенности интонации. Обращение и средства его выражения.

Синтаксический анализ простого и простого осложнённого предложений.

Пунктуационное оформление предложений, осложнённых однородными членами, связанными бессоюзной связью, одиночным союзом **и**, союзами **а**, **но**, **однако**, **зато**, **да** (в значении **и**), **да** (в значении **но**).

Предложения простые и сложные. Сложные предложения с бессоюзной и союзной связью. Предложения сложносочинённые и сложноподчинённые (общее представление, практическое усвоение).

Пунктуационное оформление сложных предложений, состоящих из частей, связанных бессоюзной связью и союзами **и, но, а, однако, зато, да**.

Предложения с прямой речью.

Пунктуационное оформление предложений с прямой речью.

Диалог.

Пунктуационное оформление диалога на письме.

Пунктуация как раздел лингвистики.

Пунктуационный анализ предложения (в рамках изученного).

## **6 КЛАСС**

### **Общие сведения о языке**

Русский язык – государственный язык Российской Федерации и язык межнационального общения.

Понятие о литературном языке.

### **Язык и речь**

Монолог-описание, монолог-повествование, монолог-рассуждение; сообщение на лингвистическую тему.

Виды диалога: побуждение к действию, обмен мнениями.

### **Текст**

Смысловый анализ текста: его композиционных особенностей, микротем и абзацев, способов и средств связи предложений в тексте; использование языковых средств выразительности (в рамках изученного).

Информационная переработка текста. План текста (простой, сложный; назывной, вопросный); главная и второстепенная информация текста; пересказ текста.

Описание как тип речи.

Описание внешности человека.

Описание помещения.

Описание природы.

Описание местности.

Описание действий.

### **Функциональные разновидности языка**

Официально-деловой стиль. Заявление. Расписка. Научный стиль. Словарная статья. Научное сообщение.

## **СИСТЕМА ЯЗЫКА**

### **Лексикология. Культура речи**

Лексика русского языка с точки зрения её происхождения: исконно русские и заимствованные слова.

Лексика русского языка с точки зрения принадлежности к активному и пассивному запасу: неологизмы, устаревшие слова (историзмы и архаизмы).

Лексика русского языка с точки зрения сферы употребления: общеупотребительная лексика и лексика ограниченного употребления (диалектизмы, термины, профессионализмы, жарго-низмы).

Стилистические пласты лексики: стилистически нейтральная, высокая и сниженная лексика.

Лексический анализ слов.

Фразеологизмы. Их признаки и значение.

Употребление лексических средств в соответствии с ситуацией общения.

Оценка своей и чужой речи с точки зрения точного, уместного и выразительного словоупотребления.

Эпитеты, метафоры, олицетворения.

Лексические словари.

### **Словообразование. Культура речи. Орфография**

Формообразующие и словообразующие морфемы.

Производящая основа.

Основные способы образования слов в русском языке (приставочный, суффиксальный, приставочно-суффиксальный, бессуффиксный, сложение, переход из одной части речи в другую).

Понятие об этимологии (общее представление).

Морфемный и словообразовательный анализ слов.

Правописание сложных и сложносокращённых слов.

Правописание корня **-кас-** – **-кос-** с чередованием **а // о**, гласных в приставках **пре-** и **при-**.

Орфографический анализ слов (в рамках изученного).

### **Морфология. Культура речи. Орфография**

#### **Имя существительное**

Особенности словообразования.

Нормы произношения имён существительных, нормы постановки ударения (в рамках изученного).

Нормы словоизменения имён существительных.

Морфологический анализ имён существительных.

Правила слитного и дефисного написания **пол-** и **полу-** со словами.

Орфографический анализ имён существительных (в рамках изученного).

#### **Имя прилагательное**

Качественные, относительные и притяжательные имена прилагательные.

Степени сравнения качественных имён прилагательных.

Словообразование имён прилагательных.

Морфологический анализ имён прилагательных.

Правописание **н** и **нн** в именах прилагательных.

Правописание суффиксов **-к-** и **-ск-** имён прилагательных.

Правописание сложных имён прилагательных.

Нормы произношения имён прилагательных, нормы ударения (в рамках изученного).

Орфографический анализ имени прилагательного (в рамках изученного).

#### **Имя числительное**

Общее грамматическое значение имени числительного. Синтаксические функции имён числительных.

Разряды имён числительных по значению: количественные (целые, дробные, собирательные), порядковые числительные.

Разряды имён числительных по строению: простые, сложные, составные числительные.

Словообразование имён числительных.

Склонение количественных и порядковых имён числительных.

Правильное образование форм имён числительных.

Правильное употребление собирательных имён числительных.

Морфологический анализ имён числительных.

Правила правописания имён числительных: написание **ь** в именах числительных; написание двойных согласных; слитное, раздельное, дефисное написание числительных; правила правописания окончаний числительных.

Орфографический анализ имён числительных (в рамках изученного).

### **Местоимение**

Общее грамматическое значение местоимения. Синтаксические функции местоимений.

Разряды местоимений: личные, возвратное, вопросительные, относительные, указательные, притяжательные, неопределённые, отрицательные, определительные.

Склонение местоимений.

Словообразование местоимений.

Морфологический анализ местоимений.

Употребление местоимений в соответствии с требованиями русского речевого этикета, в том числе местоимения 3-го лица в соответствии со смыслом предшествующего текста (устранение двусмысленности, неточности); притяжательные и указательные местоимения как средства связи предложений в тексте.

Правила правописания местоимений: правописание место-имений с **не** и **ни**; слитное, раздельное и дефисное написание местоимений.

Орфографический анализ местоимений (в рамках изученного).

### **Глагол**

Переходные и непереходные глаголы.

Разноспрягаемые глаголы.

Безличные глаголы. Использование личных глаголов в безличном значении.

Изъявительное, условное и повелительное наклонения глагола.

Нормы ударения в глагольных формах (в рамках изученного).

Нормы словоизменения глаголов.

Видо-временная соотнесённость глагольных форм в тексте.

Морфологический анализ глаголов.

Использование **ь** как показателя грамматической формы в повелительном наклонении глагола.

Орфографический анализ глаголов (в рамках изученного).

## **7 КЛАСС**

### **Общие сведения о языке**

Русский язык как развивающееся явление. Взаимосвязь -языка, культуры и истории народа.

### **Язык и речь**

Монолог-описание, монолог-рассуждение, монолог-повествование.

Виды диалога: побуждение к действию, обмен мнениями, запрос информации, сообщение информации.

### **Текст**

Текст как речевое произведение. Основные признаки текста (обобщение).

Структура текста. Абзац.

Информационная переработка текста: план текста (простой, сложный; назывной, вопросный, тезисный); главная и второстепенная информация текста.

Способы и средства связи предложений в тексте (обобщение).

Языковые средства выразительности в тексте: фонетические (звукопись), словообразовательные, лексические (обобщение).

Рассуждение как функционально-смысловой тип речи.

Структурные особенности текста-рассуждения.

Смысловый анализ текста: его композиционных особенностей, микротем и абзацев, способов и средств связи предложений в тексте; использование языковых средств выразительности (в рамках изученного).

### **Функциональные разновидности языка**

Понятие о функциональных разновидностях языка: разговорная речь, функциональные стили (научный, публицистический, официально-деловой), язык художественной литературы.

Публицистический стиль. Сфера употребления, функции, языковые особенности.

Жанры публицистического стиля (репортаж, заметка, интервью).

Употребление языковых средств выразительности в текстах публицистического стиля.

Официально-деловой стиль. Сфера употребления, функции, языковые особенности. Инструкция.

## **СИСТЕМА ЯЗЫКА**

### **Морфология. Культура речи. Орфография.**

Морфология как раздел науки о языке (обобщение).

### **Причастие**

Причастия как особая форма глагола. Признаки глагола и имени прилагательного в причастии. Синтаксические функции причастия, роль в речи.

Причастный оборот. Знаки препинания в предложениях с причастным оборотом.

Действительные и страдательные причастия.

Полные и краткие формы страдательных причастий.

Причастия настоящего и прошедшего времени. Склонение причастий. Правописание падежных окончаний причастий. Созвучные причастия и имена прилагательные (**висящий — висячий, горящий — горячий**). Ударение в некоторых формах причастий.

Морфологический анализ причастий.

Правописание гласных в суффиксах причастий. Правописание **н** и **нн** в суффиксах причастий и отглагольных имён прилагательных.

Слитное и раздельное написание **не** с причастиями.

Орфографический анализ причастий (в рамках изученного).

Синтаксический и пунктуационный анализ предложений с причастным оборотом (в рамках изученного).

### **Деепричастие**



Деепричастия как особая группа слов. форма глагола. Признаки глагола и наречия в деепричастии. Синтаксическая функция деепричастия, роль в речи.

Деепричастный оборот. Знаки препинания в предложениях с одиночным деепричастием и деепричастным оборотом. Правильное построение предложений с одиночными деепричастиями и деепричастными оборотами.

Деепричастия совершенного и несовершенного вида. Постановка ударения в деепричастиях.

Морфологический анализ деепричастий.

Правописание гласных в суффиксах деепричастий. Слитное и раздельное написание **не** с деепричастиями.

Орфографический анализ деепричастий (в рамках изученного).

Синтаксический и пунктуационный анализ предложений с деепричастным оборотом (в рамках изученного).

## **Наречие**

Общее грамматическое значение наречий. Синтаксические свойства наречий. Роль в речи.

Разряды наречий по значению. Простая и составная формы сравнительной и превосходной степеней сравнения наречий. Нормы постановки ударения в наречиях, нормы произношения наречий. Нормы образования степеней сравнения наречий.

Словообразование наречий.

Морфологический анализ наречий.

Правописание наречий: слитное, раздельное, дефисное написание; слитное и раздельное написание **не** с наречиями; **н** и **нн** в наречиях на **-о (-е)**; правописание суффиксов **-а** и **-о** наречий с приставками **из-, до-, с-, в-, на-, за-**; употребление **ь** после шипящих на конце наречий; правописание суффиксов наречий **-о** и **-е** после шипящих.

Орфографический анализ наречий (в рамках изученного).

## **Слова категории состояния**

Вопрос о словах категории состояния в системе частей речи.

Общее грамматическое значение, морфологические признаки и синтаксическая функция слов категории состояния. Роль слов категории состояния в речи.

## **Служебные части речи**

Общая характеристика служебных частей речи. Отличие самостоятельных частей речи от служебных.

## **Предлог**

Предлог как служебная часть речи. Грамматические функции предлогов.

Разряды предлогов по происхождению: предлоги производные и непроизводные. Разряды предлогов по строению: предлоги простые и составные.

Морфологический анализ предлогов.

Нормы употребления имён существительных и местоимений с предлогами. Правильное использование предлогов **из – с, в – на**. Правильное образование предложно-падежных форм с предлогами **по, благодаря, согласно, вопреки, наперерез**.

Правописание производных предлогов.

## **Союз**

Союз как служебная часть речи. Союз как средство связи однородных членов предложения и частей сложного предложения.

Разряды союзов по строению: простые и составные. Правописание составных союзов. Разряды союзов по значению: сочинительные и подчинительные. Одиночные, двойные и повторяющиеся сочинительные союзы.

Морфологический анализ союзов.

Правописание союзов.

Знаки препинания в сложных союзных предложениях (в рамках изученного). Знаки препинания в предложениях с союзом **и**, связывающим однородные члены и части сложного предложения.

### **Частица**

Частица как служебная часть речи. Роль частиц в передаче различных оттенков значения в слове и тексте, в образовании форм глагола. Употребление частиц в предложении и тексте в соответствии с их значением и стилистической окраской. Интонационные особенности предложений с частицами.

Разряды частиц по значению и употреблению: формообразующие, отрицательные, модальные.

Морфологический анализ частиц.

Смысловые различия частиц **не** и **ни**. Использование частиц **не** и **ни** в письменной речи. Различение приставки **не-** и частицы **не**. Слитное и раздельное написание **не** с разными частями речи (обобщение). Правописание частиц **бы**, **ли**, **же** с другими словами. Дефисное написание частиц **-то**, **-таки**, **-ка**.

### **Междометия и звукоподражательные слова**

Междометия как особая группа слов.

Разряды междометий по значению (выражающие чувства, побуждающие к действию, этикетные междометия); междометия производные и непроизводные.

Морфологический анализ междометий.

Звукоподражательные слова.

Использование междометий и звукоподражательных слов в разговорной и художественной речи как средства создания экспрессии. Интонационное и пунктуационное выделение междометий и звукоподражательных слов в предложении.

Омонимия слов разных частей речи. Грамматическая омонимия. Использование грамматических омонимов в речи.

## **8 КЛАСС**

### **Общие сведения о языке**

Русский язык в кругу других славянских языков.

Язык и речь

Монолог-описание, монолог-рассуждение, монолог-повествование; выступление с научным сообщением.

Диалог.

### **Текст**

Текст и его основные признаки.

Особенности функционально-смысловых типов речи (повествование, описание, рассуждение).

Информационная переработка текста: извлечение информации из различных источников; использование лингвистических словарей; тезисы, конспект.

## **Функциональные разновидности языка**

Официально-деловой стиль. Сфера употребления, функции, языковые особенности.

Жанры официально-делового стиля (заявление, объяснительная записка, автобиография, характеристика).

Научный стиль. Сфера употребления, функции, языковые особенности.

Жанры научного стиля (реферат, доклад на научную тему). Сочетание различных функциональных разновидностей языка в тексте, средства связи предложений в тексте.

## **СИСТЕМА ЯЗЫКА**

### **Синтаксис. Культура речи. Пунктуация**

Синтаксис как раздел лингвистики.

Словосочетание и предложение как единицы синтаксиса.

Пунктуация. Функции знаков препинания.

### **Словосочетание**

Основные признаки словосочетания.

Виды словосочетаний по морфологическим свойствам главного слова: глагольные, именные, наречные.

Типы подчинительной связи слов в словосочетании: согласование, управление, примыкание.

Синтаксический анализ словосочетаний.

Грамматическая синонимия словосочетаний.

Нормы построения словосочетаний.

### **Предложение**

Предложение. Основные признаки предложения: смысловая и интонационная законченность, грамматическая оформленность.

Виды предложений по цели высказывания (повествовательные, вопросительные, побудительные) и по эмоциональной окраске (восклицательные, невосклицательные). Их интонационные и смысловые особенности.

Употребление языковых форм выражения побуждения в побудительных предложениях.

Средства оформления предложения в устной и письменной речи (интонация, логическое ударение, знаки препинания).

Виды предложений по количеству грамматических основ (простые, сложные).

Виды простых предложений по наличию главных членов (двусоставные, односоставные).

Виды предложений по наличию второстепенных членов (распространённые, нераспространённые).

Предложения полные и неполные.

Употребление неполных предложений в диалогической речи, соблюдение в устной речи интонации неполного предложения.

Грамматические, интонационные и пунктуационные особенности предложений со словами **да**, **нет**.

Нормы построения простого предложения, использования инверсии.

### **Двусоставное предложение**

#### **Главные члены предложения**

Подлежащее и сказуемое как главные члены предложения.

Способы выражения подлежащего.

Виды сказуемого (простое глагольное, составное глагольное, составное именное) и способы его выражения.

Тире между подлежащим и сказуемым.

Нормы согласования сказуемого с подлежащим, выраженным словосочетанием, сложносокращёнными словами, словами **большинство – меньшинство**, количественными сочетаниями.

### **Второстепенные члены предложения**

Второстепенные члены предложения, их виды.

Определение как второстепенный член предложения. Определения согласованные и несогласованные.

Приложение как особый вид определения.

Дополнение как второстепенный член предложения.

Дополнения прямые и косвенные.

Обстоятельство как второстепенный член предложения. Виды обстоятельств (места, времени, причины, цели, образа действия, меры и степени, условия, уступки).

### **Односоставные предложения**

Односоставные предложения, их грамматические признаки.

Грамматические различия односоставных предложений и двусоставных неполных предложений.

Виды односоставных предложений: назывные, определённо-личные, неопределённо-личные, обобщённо-личные, безличные предложения.

Синтаксическая синонимия односоставных и двусоставных предложений.

Употребление односоставных предложений в речи.

### **Простое осложнённое предложение**

#### **Предложения с однородными членами**

Однородные члены предложения, их признаки, средства связи. Союзная и бессоюзная связь однородных членов предложения.

Однородные и неоднородные определения.

Предложения с обобщающими словами при однородных членах.

Нормы построения предложений с однородными членами, связанными двойными союзами **не только... но и, как... так и**.

Правила постановки знаков препинания в предложениях с однородными членами, связанными попарно, с помощью повторяющихся союзов (**и... и, или... или, либо... либо, ни... ни, то... то**).

Правила постановки знаков препинания в предложениях с обобщающими словами при однородных членах.

Правила постановки знаков препинания в простом и сложном предложениях с союзом **и**.

#### **Предложения с обособленными членами**

Обособление. Виды обособленных членов предложения (обособленные определения, обособленные приложения, обособленные обстоятельства, обособленные дополнения).

Уточняющие члены предложения, пояснительные и при-соединительные конструкции.

Правила постановки знаков препинания в предложениях со сравнительным оборотом; правила обособления согласованных и несогласованных определений (в том числе

приложений), дополнений, обстоятельств, уточняющих членов, пояснительных и присоединительных конструкций.

### **Предложения с обращениями, вводными и вставными конструкциями**

Обращение. Основные функции обращения. Распространённое и нераспространённое обращение.

Вводные конструкции.

Группы вводных конструкций по значению (вводные слова со значением различной степени уверенности, различных чувств, источника сообщения, порядка мыслей и их связи, способа оформления мыслей).

Вставные конструкции.

Омонимия членов предложения и вводных слов, словосочетаний и предложений.

Нормы построения предложений с вводными словами и предложениями, вставными конструкциями, обращениями (распространёнными и нераспространёнными), междометиями.

Правила постановки знаков препинания в предложениях с вводными и вставными конструкциями, обращениями и междометиями.

Синтаксический и пунктуационный анализ простых предложений.

## **9 КЛАСС**

### **Общие сведения о языке**

Роль русского языка в Российской Федерации.

Русский язык в современном мире.

### **Язык и речь**

Речь устная и письменная, монологическая и диалогическая, полилог (повторение).

Виды речевой деятельности: говорение, письмо, аудирование, чтение (повторение).

Виды аудирования: выборочное, ознакомительное, детальное.

Виды чтения: изучающее, ознакомительное, просмотровое, поисковое.

Создание устных и письменных высказываний разной коммуникативной направленности в зависимости от темы и условий общения, с опорой на жизненный и читательский опыт, на иллюстрации, фотографии, сюжетную картину (в том числе сочинения-миниатюры).

Подробное, сжатое, выборочное изложение прочитанного или прослушанного текста.

Соблюдение орфоэпических, лексических, грамматических, стилистических норм русского литературного языка; орфографических, пунктуационных правил в речевой практике при создании устных и письменных высказываний.

Приёмы работы с учебной книгой, лингвистическими словарями, справочной литературой.

### **Текст**

Сочетание разных функционально-смысловых типов речи в тексте, в том числе сочетание элементов разных функциональных разновидностей языка в художественном произведении.

Особенности употребления языковых средств выразительности в текстах, принадлежащих к различным функционально-смысловым типам речи.

Информационная переработка текста.

### **Функциональные разновидности языка**

Функциональные разновидности современного русского языка: разговорная речь; функциональные стили: научный (научно-учебный), публицистический, официально-деловой; язык художественной литературы (повторение, обобщение).

Научный стиль. Сфера употребления, функции, типичные ситуации речевого общения, задачи речи, языковые средства, характерные для научного стиля. Тезисы, конспект, реферат, рецензия.

Язык художественной литературы и его отличие от других разновидностей современного русского языка. Основные признаки художественной речи: образность, широкое использование изобразительно-выразительных средств, а также языковых средств других функциональных разновидностей языка.

Основные изобразительно-выразительные средства русского языка, их использование в речи (метафора, эпитет, сравнение, гипербола, олицетворение и др.).

## **Синтаксис. Культура речи. Пунктуация**

### **Сложное предложение**

Понятие о сложном предложении (повторение).

Классификация сложных предложений.

Смысловое, структурное и интонационное единство частей сложного предложения.

### **Сложносочинённое предложение**

Понятие о сложносочинённом предложении, его строении.

Виды сложносочинённых предложений. Средства связи частей сложносочинённого предложения.

Интонационные особенности сложносочинённых предложений с разными смысловыми отношениями между частями.

Употребление сложносочинённых предложений в речи. Грамматическая синонимия сложносочинённых предложений и простых предложений с однородными членами.

Нормы построения сложносочинённого предложения; правила постановки знаков препинания в сложных предложениях.

Синтаксический и пунктуационный анализ сложносочинённых предложений.

### **Сложноподчинённое предложение**

Понятие о сложноподчинённом предложении. Главная и придаточная части предложения.

Союзы и союзные слова. Различия подчинительных союзов и союзных слов.

Виды сложноподчинённых предложений по характеру смысловых отношений между главной и придаточной частями, структуре, синтаксическим средствам связи.

Грамматическая синонимия сложноподчинённых предложений и простых предложений с обособленными членами.

Сложноподчинённые предложения с придаточными определительными. Сложноподчинённые предложения с придаточными изъяснительными. Сложноподчинённые предложения с придаточными обстоятельственными. Сложноподчинённые предложения с придаточными места, времени. Сложноподчинённые предложения с придаточными причины, цели и следствия. Сложноподчинённые предложения с придаточными условия, уступки. Сложноподчинённые предложения с придаточными образа действия, меры и степени и сравнительными.

Нормы построения сложноподчинённого предложения; место придаточного определительного в сложноподчинённом предложении; построение сложноподчинённого предложения с придаточным изъяснительным, присоединённым к главной части союзом

**чтобы**, союзными словами **какой, который**. Типичные грамматические ошибки при построении сложноподчинённых предложений.

Сложноподчинённые предложения с несколькими придаточными. Однородное, неоднородное и последовательное подчинение придаточных частей.

Правила постановки знаков препинания в сложноподчинённых предложениях.

Синтаксический и пунктуационный анализ сложноподчинённых предложений.

### **Бессоюзное сложное предложение**

Понятие о бессоюзном сложном предложении.

Смысловые отношения между частями бессоюзного сложного предложения. Виды бессоюзных сложных предложений. Употребление бессоюзных сложных предложений в речи. Грамматическая синонимия бессоюзных сложных предложений и союзных сложных предложений.

Бессоюзные сложные предложения со значением перечисления. Запятая и точка с запятой в бессоюзном сложном предложении.

Бессоюзные сложные предложения со значением причины, пояснения, дополнения. Двоеточие в бессоюзном сложном предложении.

Бессоюзные сложные предложения со значением противопоставления, времени, условия и следствия, сравнения. Тире в бессоюзном сложном предложении.

Синтаксический и пунктуационный анализ бессоюзных сложных предложений.

### **Сложные предложения с разными видами союзной и бессоюзной связи**

Типы сложных предложений с разными видами связи.

Синтаксический и пунктуационный анализ сложных предложений с разными видами союзной и бессоюзной связи.

### **Прямая и косвенная речь**

Прямая и косвенная речь. Синонимия предложений с прямой и косвенной речью.

Цитирование. Способы включения цитат в высказывание.

Нормы построения предложений с прямой и косвенной речью; правила постановки знаков препинания в предложениях с косвенной речью, с прямой речью, при цитировании.

Применение знаний по синтаксису и пунктуации в практике правописания.

## ПЛАНИРУЕМЫЕ ОБРАЗОВАТЕЛЬНЫЕ РЕЗУЛЬТАТЫ

### ЛИЧНОСТНЫЕ РЕЗУЛЬТАТЫ

Личностные результаты освоения программы по русскому языку на уровне основного общего образования достигаются в единстве учебной и воспитательной деятельности в соответствии с традиционными российскими социокультурными и духовно-нравственными ценностями, принятыми в обществе правилами и нормами поведения и способствуют процессам самопознания, самовоспитания и саморазвития, формирования внутренней позиции личности.

В результате изучения русского языка на уровне основного общего образования у обучающегося будут сформированы **следующие личностные результаты:**

#### 1) **гражданского воспитания:**

готовность к выполнению обязанностей гражданина и реализации его прав, уважение прав, свобод и законных интересов других людей, активное участие в жизни семьи, образовательной организации, местного сообщества, родного края, страны, в том числе в сопоставлении с ситуациями, отражёнными в литературных произведениях, написанных на русском языке;

неприятие любых форм экстремизма, дискриминации; понимание роли различных социальных институтов в жизни человека;

представление об основных правах, свободах и обязанностях гражданина, социальных нормах и правилах межличностных отношений в поликультурном и многоконфессиональном обществе, формируемое в том числе на основе примеров из литературных произведений, написанных на русском языке;

готовность к разнообразной совместной деятельности, стремление к взаимопониманию и взаимопомощи, активное участие в школьном самоуправлении;

готовность к участию в гуманитарной деятельности (помощь людям, нуждающимся в ней; волонтерство);

#### 2) **патриотического воспитания:**

осознание российской гражданской идентичности в поликультурном и многоконфессиональном обществе, понимание роли русского языка как государственного языка Российской Федерации и языка межнационального общения народов России, проявление интереса к познанию русского языка, к истории и культуре Российской Федерации, культуре своего края, народов России, ценностное отношение к русскому языку, к достижениям своей Родины – России, к науке, искусству, боевым подвигам и трудовым достижениям народа, в том числе отражённым в художественных произведениях, уважение к символам России, государственным праздникам, историческому и природному наследию и памятникам, традициям разных народов, проживающих в родной стране;

#### 3) **духовно-нравственного воспитания:**

ориентация на моральные ценности и нормы в ситуациях нравственного выбора, готовность оценивать своё поведение, в том числе речевое, и поступки,

а также поведение и поступки других людей с позиции нравственных и правовых норм с учётом осознания последствий поступков; активное неприятие асоциальных поступков, свобода и ответственность личности в условиях индивидуального и общественного пространства;

#### 4) **эстетического воспитания:**

восприимчивость к разным видам искусства, традициям и творчеству своего и других народов, понимание эмоционального воздействия искусства, осознание важности художественной культуры как средства коммуникации и самовыражения;



осознание важности русского языка как средства коммуникации и самовыражения; понимание ценности отечественного и мирового искусства, роли этнических культурных традиций и народного творчества, стремление к самовыражению в разных видах искусства;

**5) физического воспитания, формирования культуры здоровья и эмоционального благополучия:**

осознание ценности жизни с опорой на собственный жизненный и читательский опыт, ответственное отношение к своему здоровью и установка на здоровый образ жизни (здоровое питание, соблюдение гигиенических правил, рациональный режим занятий и отдыха, регулярная физическая активность);

осознание последствий и неприятие вредных привычек (употребление алкоголя, наркотиков, курение) и иных форм вреда для физического и психического здоровья, соблюдение правил безопасности, в том числе навыки безопасного поведения в информационно-коммуникационной сети «Интернет» в процессе школьного языкового образования;

способность адаптироваться к стрессовым ситуациям и меняющимся социальным, информационным и природным условиям, в том числе осмысляя собственный опыт и выстраивая дальнейшие цели;

умение принимать себя и других, не осуждая;

умение осознавать своё эмоциональное состояние и эмоциональное состояние других, использовать адекватные языковые средства для выражения своего состояния, в том числе опираясь на примеры из литературных произведений, написанных на русском языке, сформированность навыков рефлексии, признание своего права на ошибку и такого же права другого человека;

**б) трудового воспитания:**

установка на активное участие в решении практических задач (в рамках семьи, школы, города, края) технологической и социальной направленности, способность инициировать, планировать и самостоятельно выполнять такого рода деятельность;

интерес к практическому изучению профессий и труда различного рода, в том числе на основе применения изучаемого предметного знания и ознакомления с деятельностью филологов, журналистов, писателей, уважение к труду и результатам трудовой деятельности, осознанный выбор и построение индивидуальной траектории образования и жизненных планов с учётом личных и общественных интересов и потребностей;

умение рассказать о своих планах на будущее;

**7) экологического воспитания:**

ориентация на применение знаний из области социальных и естественных наук для решения задач в области окружающей среды, планирования поступков и оценки их возможных последствий для окружающей среды, умение точно, логично выражать свою точку зрения на экологические проблемы;

повышение уровня экологической культуры, осознание глобального характера экологических проблем и путей их решения, активное неприятие действий, приносящих вред окружающей среде, в том числе сформированное при знакомстве с литературными произведениями, поднимающими экологические проблемы, осознание своей роли как гражданина и потребителя в условиях взаимосвязи природной, технологической и социальной сред, готовность к участию в практической деятельности экологической направленности;

**8) ценности научного познания:**

ориентация в деятельности на современную систему научных представлений об основных закономерностях развития человека, природы и общества, взаимосвязях человека с природной и социальной средой, закономерностях развития языка, овладение языковой и читательской культурой, навыками чтения как средства познания мира, овладение

основными навыками исследовательской деятельности, установка на осмысление опыта, наблюдений, поступков и стремление совершенствовать пути достижения индивидуального и коллективного благополучия;

**9) адаптации обучающегося к изменяющимся условиям социальной и природной среды:**

освоение обучающимися социального опыта, основных социальных ролей, норм и правил общественного поведения, форм социальной жизни в группах и сообществах, включая семью, группы, сформированные по профессиональной деятельности, а также в рамках социального взаимодействия с людьми из другой культурной среды;

потребность во взаимодействии в условиях неопределённости, открытость опыту и знаниям других, потребность в действии в условиях неопределённости, в повышении уровня своей компетентности через практическую деятельность, в том числе умение учиться у других людей, получать в совместной деятельности новые знания, навыки и компетенции из опыта других, необходимость в формировании новых знаний, умений связывать образы, формулировать идеи, понятия, гипотезы об объектах и явлениях, в том числе ранее неизвестных, осознание дефицита собственных знаний и компетенций, планирование своего развития, умение оперировать основными понятиями, терминами и представлениями в области концепции устойчивого развития, анализировать и выявлять взаимосвязь природы, общества и экономики, оценивать свои действия с учётом влияния на окружающую среду, достижения целей и преодоления вызовов, возможных глобальных последствий;

способность осознавать стрессовую ситуацию, оценивать происходящие изменения и их последствия, опираясь на жизненный, речевой и читательский опыт, воспринимать стрессовую ситуацию как вызов, требующий контрмер; оценивать ситуацию стресса, корректировать принимаемые решения и действия; формулировать и оценивать риски и последствия, формировать опыт, уметь находить позитивное в сложившейся ситуации, быть готовым действовать в отсутствие гарантий успеха.

**МЕТАПРЕДМЕТНЫЕ РЕЗУЛЬТАТЫ**

В результате изучения русского языка на уровне основного общего образования у обучающегося будут сформированы **следующие метапредметные результаты:** познавательные универсальные учебные действия, коммуникативные универсальные учебные действия, регулятивные универсальные учебные действия, совместная деятельность.

У обучающегося будут сформированы следующие **базовые логические действия как часть познавательных универсальных учебных действий:**

выявлять и характеризовать существенные признаки языковых единиц, языковых явлений и процессов;

устанавливать существенный признак классификации языковых единиц (явлений), основания для обобщения и сравнения, критерии проводимого анализа, классифицировать языковые единицы по существенному признаку;

выявлять закономерности и противоречия в рассматриваемых фактах, данных и наблюдениях, предлагать критерии для выявления закономерностей и противоречий;

выявлять дефицит информации текста, необходимой для решения поставленной учебной задачи;

выявлять причинно-следственные связи при изучении языковых процессов, делать выводы с использованием дедуктивных и индуктивных умозаключений, умозаключений по аналогии, формулировать гипотезы о взаимосвязях;

самостоятельно выбирать способ решения учебной задачи при работе с разными типами текстов, разными единицами языка, сравнивая варианты решения и выбирая оптимальный вариант с учётом самостоятельно выделенных критериев.

У обучающегося будут сформированы следующие **базовые исследовательские действия как часть познавательных универсальных учебных действий**:

использовать вопросы как исследовательский инструмент познания в языковом образовании;

формулировать вопросы, фиксирующие несоответствие между реальным и желательным состоянием ситуации, и самостоятельно устанавливать искомое и данное;

формировать гипотезу об истинности собственных суждений и суждений других, аргументировать свою позицию, мнение;

составлять алгоритм действий и использовать его для решения учебных задач;

проводить по самостоятельно составленному плану небольшое исследование по установлению особенностей языковых единиц, процессов, причинно-следственных связей и зависимостей объектов между собой;

оценивать на применимость и достоверность информацию, полученную в ходе лингвистического исследования (эксперимента);

самостоятельно формулировать обобщения и выводы по результатам проведённого наблюдения, исследования, владеть инструментами оценки достоверности полученных выводов и обобщений;

прогнозировать возможное дальнейшее развитие процессов, событий

и их последствия в аналогичных или сходных ситуациях, а также выдвигать предположения об их развитии в новых условиях и контекстах.

У обучающегося будут сформированы следующие **умения работать с информацией как часть познавательных универсальных учебных действий**:

применять различные методы, инструменты и запросы при поиске и отборе информации с учётом предложенной учебной задачи и заданных критериев;

выбирать, анализировать, интерпретировать, обобщать и систематизировать информацию, представленную в текстах, таблицах, схемах;

использовать различные виды аудирования и чтения для оценки текста с точки зрения достоверности и применимости содержащейся в нём информации и усвоения необходимой информации с целью решения учебных задач;

использовать смысловое чтение для извлечения, обобщения и систематизации информации из одного или нескольких источников с учётом поставленных целей;

находить сходные аргументы (подтверждающие или опровергающие одну и ту же идею, версию) в различных информационных источниках;

самостоятельно выбирать оптимальную форму представления информации (текст, презентация, таблица, схема) и иллюстрировать решаемые задачи несложными схемами, диаграммами, иной графикой и их комбинациями в зависимости от коммуникативной установки;

оценивать надёжность информации по критериям, предложенным учителем или сформулированным самостоятельно;

эффективно запоминать и систематизировать информацию.

У обучающегося будут сформированы следующие **умения общения как часть коммуникативных универсальных учебных действий**:

воспринимать и формулировать суждения, выражать эмоции в соответствии с условиями и целями общения; выражать себя (свою точку зрения) в диалогах и дискуссиях, в устной монологической речи и в письменных текстах;

распознавать невербальные средства общения, понимать значение социальных знаков;

знать и распознавать предпосылки конфликтных ситуаций и смягчать конфликты, вести переговоры;

понимать намерения других, проявлять уважительное отношение к собеседнику и в корректной форме формулировать свои возражения;

в ходе диалога (дискуссии) задавать вопросы по существу обсуждаемой темы и высказывать идеи, нацеленные на решение задачи и поддержание благожелательности общения;

сопоставлять свои суждения с суждениями других участников диалога, обнаруживать различие и сходство позиций;

публично представлять результаты проведённого языкового анализа, выполненного лингвистического эксперимента, исследования, проекта;

самостоятельно выбирать формат выступления с учётом цели презентации и особенностей аудитории и в соответствии с ним составлять устные и письменные тексты с использованием иллюстративного материала.

У обучающегося будут сформированы следующие **умения самоорганизации как части регулятивных универсальных учебных действий**:

выявлять проблемы для решения в учебных и жизненных ситуациях;

ориентироваться в различных подходах к принятию решений (индивидуальное, принятие решения в группе, принятие решения группой);

самостоятельно составлять алгоритм решения задачи (или его часть), выбирать способ решения учебной задачи с учётом имеющихся ресурсов и собственных возможностей, аргументировать предлагаемые варианты решений;

самостоятельно составлять план действий, вносить необходимые коррективы в ходе его реализации;

делать выбор и брать ответственность за решение.

У обучающегося будут сформированы следующие **умения самоконтроля, эмоционального интеллекта как части регулятивных универсальных учебных действий**:

владеть разными способами самоконтроля (в том числе речевого), самомотивации и рефлексии;

давать адекватную оценку учебной ситуации и предлагать план её изменения;

предвидеть трудности, которые могут возникнуть при решении учебной задачи, и адаптировать решение к меняющимся обстоятельствам;

объяснять причины достижения (недостижения) результата деятельности; понимать причины коммуникативных неудач и уметь предупреждать их, давать оценку приобретённому речевому опыту и корректировать собственную речь с учётом целей и условий общения; оценивать соответствие результата цели и условиям общения;

развивать способность управлять собственными эмоциями и эмоциями других;

выявлять и анализировать причины эмоций; понимать мотивы и намерения другого человека, анализируя речевую ситуацию; регулировать способ выражения собственных эмоций;

осознанно относиться к другому человеку и его мнению;

признавать своё и чужое право на ошибку;

принимать себя и других, не осуждая;

проявлять открытость;

осознавать невозможность контролировать всё вокруг.

У обучающегося будут сформированы следующие **умения совместной деятельности**:

понимать и использовать преимущества командной и индивидуальной работы при решении конкретной проблемы, обосновывать необходимость применения групповых форм взаимодействия при решении поставленной задачи;

принимать цель совместной деятельности, коллективно строить действия по её достижению: распределять роли, договариваться, обсуждать процесс и результат совместной работы;

уметь обобщать мнения нескольких людей, проявлять готовность руководить, выполнять поручения, подчиняться;

планировать организацию совместной работы, определять свою роль (с учётом предпочтений и возможностей всех участников взаимодействия), распределять задачи между членами команды, участвовать в групповых формах работы (обсуждения, обмен мнениями, «мозговой штурм» и другие);

выполнять свою часть работы, достигать качественный результат по своему направлению и координировать свои действия с действиями других членов команды;

оценивать качество своего вклада в общий продукт по критериям, самостоятельно сформулированным участниками взаимодействия, сравнивать результаты с исходной задачей и вклад каждого члена команды в достижение результатов, разделять сферу ответственности и проявлять готовность к представлению отчёта перед группой.

## **ПРЕДМЕТНЫЕ РЕЗУЛЬТАТЫ**

### **5 КЛАСС**

#### **Общие сведения о языке**

Осознавать богатство и выразительность русского языка, приводить примеры, свидетельствующие об этом.

Знать основные разделы лингвистики, основные единицы языка и речи (звук, морфема, слово, словосочетание, предложение).

#### **Язык и речь**

Характеризовать различия между устной и письменной речью, диалогом и монологом, учитывать особенности видов речевой деятельности при решении практико-ориентированных учебных задач и в повседневной жизни.

Создавать устные монологические высказывания объёмом не менее 5 предложений на основе жизненных наблюдений, чтения научно-учебной, художественной и научно-популярной литературы.

Участвовать в диалоге на лингвистические темы (в рамках изученного) и в диалоге/полилоге на основе жизненных наблюдений объёмом не менее 3 реплик.

Владеть различными видами аудирования: выборочным, ознакомительным, детальным – научно-учебных и художественных текстов различных функционально-смысловых типов речи.

Владеть различными видами чтения: просмотровым, ознакомительным, изучающим, поисковым.

Устно пересказывать прочитанный или прослушанный текст объёмом не менее 100 слов.

Понимать содержание прослушанных и прочитанных научно-учебных и художественных текстов различных функционально-смысловых типов речи объёмом не менее 150 слов: устно и письменно формулировать тему и главную мысль текста; формулировать вопросы по содержанию текста и отвечать на них; подробно и сжато передавать в письменной форме содержание исходного текста (для подробного изложения объём исходного текста должен составлять не менее 100 слов; для сжатого изложения – не менее 110 слов).

Осуществлять выбор языковых средств для создания высказывания в соответствии с целью, темой и коммуникативным замыслом.

Соблюдать на письме нормы современного русского литературного языка, в том числе во время списывания текста объёмом 90–100 слов; словарного диктанта объёмом 15–20 слов; диктанта на основе связного текста объёмом 90–100 слов, составленного с учётом ранее изученных правил правописания (в том числе содержащего изученные в течение первого года обучения орфограммы, пунктограммы и слова с непроверяемыми написаниями); уметь пользоваться разными видами лексических словарей; соблюдать в устной речи и на письме правила речевого этикета.

### **Текст**

Распознавать основные признаки текста; членить текст на композиционно-смысловые части (абзацы); распознавать средства связи предложений и частей текста (формы слова, однокоренные слова, синонимы, антонимы, личные местоимения, повтор слова); применять эти знания при создании собственного текста (устного и письменного).

Проводить смысловой анализ текста, его композиционных особенностей, определять количество микротем и абзацев.

Характеризовать текст с точки зрения его соответствия основным признакам (наличие темы, главной мысли, грамматической связи предложений, цельности и относительной законченности); с точки зрения его принадлежности к функ-ционально-смысловому типу речи.

Использовать знание основных признаков текста, особенностей функционально-смысловых типов речи, функциональных разновидностей языка в практике создания текста (в рамках изученного).

Применять знание основных признаков текста (повествование) в практике его создания.

Создавать тексты-повествования с опорой на жизненный и читательский опыт; тексты с опорой на сюжетную картину (в том числе сочинения-миниатюры объёмом 3 и более предложений; классные сочинения объёмом не менее 70 слов).

Восстанавливать деформированный текст; осуществлять корректировку восстановленного текста с опорой на образец.

Владеть умениями информационной переработки прослушанного и прочитанного научно-учебного, художественного и научно-популярного текстов: составлять план (простой, сложный) с целью дальнейшего воспроизведения содержания текста в устной и письменной форме; передавать содержание текста, в том числе с изменением лица рассказчика; извлекать информацию из различных источников, в том числе из лингвистических словарей и справочной литературы, и использовать её в учебной деятельности.

Представлять сообщение на заданную тему в виде презентации.

Редактировать собственные/созданные другими обучающимися тексты с целью совершенствования их содержания (проверка фактического материала, начальный логический анализ текста – целостность, связность, информативность).

### **Функциональные разновидности языка**

Иметь общее представление об особенностях разговорной речи, функциональных стилей, языка художественной литературы.

### **Система языка**

#### **Фонетика. Графика. Орфоэпия**

Характеризовать звуки; понимать различие между звуком и буквой, характеризовать систему звуков.

Проводить фонетический анализ слов.

Использовать знания по фонетике, графике и орфоэпии в практике произношения и правописания слов.

### **Орфография**

Оперировать понятием «орфограмма» и различать буквенные и небуквенные орфограммы при проведении орфографического анализа слова.

Распознавать изученные орфограммы.

Применять знания по орфографии в практике правописания (в том числе применять знание о правописании разделительных **ъ** и **ь**).

### **Лексикология**

Объяснять лексическое значение слова разными способами (подбор однокоренных слов; подбор синонимов и антонимов; определение значения слова по контексту, с помощью толкового словаря).

Распознавать однозначные и многозначные слова, различать прямое и переносное значения слова.

Распознавать синонимы, антонимы, омонимы; различать многозначные слова и омонимы; уметь правильно употреблять слова-паронимы.

Характеризовать тематические группы слов, родовые и видовые понятия.

Проводить лексический анализ слов (в рамках изученного).

Уметь пользоваться лексическими словарями (толковым словарём, словарями синонимов, антонимов, омонимов, паронимов).

### **Морфемика. Орфография**

Характеризовать морфему как минимальную значимую единицу языка.

Распознавать морфемы в слове (корень, приставку, суффикс, окончание), выделять основу слова.

Находить чередование звуков в морфемах (в том числе чередование гласных с нулём звука).

Проводить морфемный анализ слов.

Применять знания по морфемике при выполнении языкового анализа различных видов и в практике правописания неизменяемых приставок и приставок на -з (-с); **ы** – и после приставок; корней с безударными проверяемыми, непроверяемыми, чередующимися гласными (в рамках изученного); корней с проверяемыми, непроверяемыми, непроизносимыми согласными (в рамках изученного); **ё** – **о** после шипящих в корне слова; **ы** – **и** после **ц**.

Проводить орфографический анализ слов (в рамках изученного).

Уместно использовать слова с суффиксами оценки в собственной речи.

### **Морфология. Культура речи. Орфография**

Применять знания о частях речи как лексико-грамматических разрядах слов, о грамматическом значении слова, о системе частей речи в русском языке для решения практико-ориентированных учебных задач.

Распознавать имена существительные, имена прилагательные, глаголы.

Проводить морфологический анализ имён существительных, частичный морфологический анализ имён прилагательных, глаголов.

Проводить орфографический анализ имён существительных, имён прилагательных, глаголов (в рамках изученного).

Применять знания по морфологии при выполнении языкового анализа различных видов и в речевой практике.

### **Имя существительное**

Определять общее грамматическое значение, морфологические признаки и синтаксические функции имени существительного; объяснять его роль в речи.

Определять лексико-грамматические разряды имён существительных.

Различать типы склонения имён существительных, выявлять разносклоняемые и несклоняемые имена существительные.

Проводить морфологический анализ имён существительных.

Соблюдать нормы словоизменения, произношения имён существительных, постановки в них ударения (в рамках изученного), употребления несклоняемых имён существительных.

Соблюдать правила правописания имён существительных: безударных окончаний; **о** – **е** (**ё**) после шипящих и **ц** в суффиксах и окончаниях; суффиксов **-чик-** – **-щик-**, **-ек-** – **-ик-** (**-чик-**); корней с чередованием **а** // **о**: **-лаг-** – **-лож-**; **-раст-** – **-ращ-** – **-рос-**; **-гар-** – **-гор-**, **-зар-** – **-зор-**; **-клан-** – **-клон-**, **-скак-** – **-скок-**; употребления (неупотребления) **ь** на конце имён существительных после шипящих; слитное и раздельное написание **не** с именами существительными; правописание собственных имён существительных.

### **Имя прилагательное**

Определять общее грамматическое значение, морфологические признаки и синтаксические функции имени прилагательного; объяснять его роль в речи; различать полную и краткую формы имён прилагательных.

Проводить частичный морфологический анализ имён прилагательных (в рамках изученного).

Соблюдать нормы словоизменения, произношения имён прилагательных, постановки в них ударения (в рамках изученного).

Соблюдать правила правописания имён прилагательных: безударных окончаний; **о** – **е** после шипящих и **ц** в суффиксах и окончаниях; кратких форм имён прилагательных с основой на шипящие; правила слитного и раздельного написания **не** с именами прилагательными.

### **Глагол**

Определять общее грамматическое значение, морфологические признаки и синтаксические функции глагола; объяснять его роль в словосочетании и предложении, а также в речи.

Различать глаголы совершенного и несовершенного вида, возвратные и невозвратные.

Называть грамматические свойства инфинитива (неопределённой формы) глагола, выделять его основу; выделять основу настоящего (будущего простого) времени глагола.

Определять спряжение глагола, уметь спрягать глаголы.

Проводить частичный морфологический анализ глаголов (в рамках изученного).

Соблюдать нормы словоизменения глаголов, постановки ударения в глагольных формах (в рамках изученного).

Соблюдать правила правописания глаголов: корней с чередованием **е** // **и**; использования **ь** после шипящих как показателя грамматической формы в инфинитиве, в форме 2-го лица единственного числа; **-тся** и **-ться** в глаголах; суффиксов **-ова-** – **-ева-**, -



**ыва-** – **-ива-**; личных окончаний глагола, гласной перед суффиксом **-л-** в формах прошедшего времени глагола; слитного и раздельного написания **не** с глаголами.

### **Синтаксис. Культура речи. Пунктуация**

Распознавать единицы синтаксиса (словосочетание и предложение); проводить синтаксический анализ словосочетаний и простых предложений; проводить пунктуационный анализ простых осложнённых и сложных предложений (в рамках изученного); применять знания по синтаксису и пунктуации при выполнении языкового анализа различных видов и в речевой практике.

Распознавать словосочетания по морфологическим свойствам главного слова (именные, глагольные, наречные); простые нео-сложнённые предложения; простые предложения, осложнённые однородными членами, включая предложения с обобщающим словом при однородных членах, обращением; распознавать предложения по цели высказывания (повествовательные, побудительные, вопросительные), эмоциональной окраске (восклицательные и невосклицательные), количеству грамматических основ (простые и сложные), наличию второстепенных членов (распространённые и нераспространённые); определять главные (грамматическую основу) и второстепенные члены предложения, морфологические средства выражения подлежащего (именем существительным или местоимением в именительном падеже, сочетанием имени существительного в форме именительного падежа с существительным или местоимением в форме творительного падежа с предлогом; сочетанием имени числительного в форме именительного падежа с существительным в форме родительного падежа) и сказуемого (глаголом, именем существительным, именем прилагательным), средства выражения второстепенных членов предложения (в рамках изученного).

Соблюдать на письме пунктуационные правила при постановке тире между подлежащим и сказуемым, выборе знаков препинания в предложениях с однородными членами, связанными бессоюзной связью, одиночным союзом **и**, союзами **а, но, однако, зато, да** (в значении **и**), **да** (в значении **но**); с обобщающим словом при однородных членах; с обращением; в предложениях с прямой речью; в сложных предложениях, состоящих из частей, связанных бессоюзной связью и союзами **и, но, а, однако, зато, да**; оформлять на письме диалог.

Проводить пунктуационный анализ предложения (в рамках изученного).

## **6 КЛАСС**

### **Общие сведения о языке**

Характеризовать функции русского языка как государственного языка Российской Федерации и языка межнационального общения, приводить примеры использования русского языка как государственного языка Российской Федерации и как языка межнационального общения (в рамках изученного).

Иметь представление о русском литературном языке.

### **Язык и речь**

Создавать устные монологические высказывания объёмом не менее 6 предложений на основе жизненных наблюдений, чтения научно-учебной, художественной и научно-популярной литературы (монолог-описание, монолог-повествование, монолог-рассуждение); выступать с сообщением на лингвистическую тему.

Участвовать в диалоге (побуждение к действию, обмен мнениями) объёмом не менее 4 реплик.

Владеть различными видами аудирования: выборочным, ознакомительным, детальным – научно-учебных и художественных текстов различных функционально-смысловых типов речи.

Владеть различными видами чтения: просмотрным, ознакомительным, изучающим, поисковым.

Устно пересказывать прочитанный или прослушанный текст объёмом не менее 110 слов.

Понимать содержание прослушанных и прочитанных научно-учебных и художественных текстов различных функционально-смысловых типов речи объёмом не менее 180 слов: устно и письменно формулировать тему и главную мысль текста, вопросы по содержанию текста и отвечать на них; подробно и сжато передавать в устной и письменной форме содержание прочитанных научно-учебных и художественных текстов различных функционально-смысловых типов речи (для подробного изложения объём исходного текста должен составлять не менее 160 слов; для сжатого изложения – не менее 165 слов).

Осуществлять выбор лексических средств в соответствии с речевой ситуацией; пользоваться словарями иностранных слов, устаревших слов; оценивать свою и чужую речь с точки зрения точного, уместного и выразительного словоупотребления; использовать толковые словари.

Соблюдать в устной речи и на письме нормы современного русского литературного языка, в том числе во время списывания текста объёмом 100–110 слов; словарного диктанта объёмом 20–25 слов; диктанта на основе связного текста объёмом 100–110 слов, составленного с учётом ранее изученных правил правописания (в том числе содержащего изученные в течение второго года обучения орфограммы, пунктограммы и слова с непроверяемыми написаниями); соблюдать в устной речи и на письме правила речевого этикета.

## **Текст**

Анализировать текст с точки зрения его соответствия основным признакам; с точки зрения его принадлежности к функ-ционально-смысловому типу речи.

Характеризовать тексты различных функционально-смысловых типов речи; характеризовать особенности описания как типа речи (описание внешности человека, помещения, природы, местности, действий).

Выявлять средства связи предложений в тексте, в том числе притяжательные и указательные местоимения, видо-временную соотнесённость глагольных форм.

Применять знания о функционально-смысловых типах речи при выполнении анализа различных видов и в речевой практике; использовать знание основных признаков текста в практике создания собственного текста.

Проводить смысловой анализ текста, его композиционных особенностей, определять количество микротем и абзацев.

Создавать тексты различных функционально-смысловых типов речи (повествование, описание внешности человека, помещения, природы, местности, действий) с опорой на жизненный и читательский опыт; произведение искусства (в том числе сочинения-миниатюры объёмом 5 и более предложений; классные сочинения объёмом не менее 100 слов с учётом функциональной разновидности и жанра сочинения, характера темы).

Владеть умениями информационной переработки текста: составлять план прочитанного текста (простой, сложный; назывной, вопросный) с целью дальнейшего воспроизведения содержания текста в устной и письменной форме; выделять главную и второстепенную информацию в прослушанном и прочитанном тексте; извлекать информацию из различных источников, в том числе из лингвистических словарей и справочной литературы, и использовать её в учебной деятельности.

Представлять сообщение на заданную тему в виде презентации.

Представлять содержание прослушанного или прочитанного научно-учебного текста в виде таблицы, схемы; представлять содержание таблицы, схемы в виде текста.

Редактировать собственные тексты с опорой на знание норм современного русского литературного языка.

### **Функциональные разновидности языка**

Характеризовать особенности официально-делового стиля речи, научного стиля речи; перечислять требования к составлению словарной статьи и научного сообщения; анализировать тексты разных функциональных разновидностей языка и жанров (рассказ; заявление, расписка; словарная статья, научное сообщение).

Применять знания об официально-деловом и научном стиле при выполнении языкового анализа различных видов и в речевой практике.

## **СИСТЕМА ЯЗЫКА**

### **Лексикология. Культура речи**

Различать слова с точки зрения их происхождения: исконно русские и заимствованные слова; различать слова с точки зрения их принадлежности к активному или пассивному запасу: неологизмы, устаревшие слова (историзмы и архаизмы); различать слова с точки зрения сферы их употребления: общеупотребительные слова и слова ограниченной сферы употребления (диалектизмы, термины, профессионализмы, жаргонизмы); определять стилистическую окраску слова. Проводить лексический анализ слов.

Распознавать эпитеты, метафоры, олицетворения; понимать их основное коммуникативное назначение в художественном тексте и использовать в речи с целью повышения её богатства и выразительности.

Распознавать в тексте фразеологизмы, уметь определять их значения; характеризовать ситуацию употребления фразеологизма.

Осуществлять выбор лексических средств в соответствии с речевой ситуацией; пользоваться словарями иностранных слов, устаревших слов; оценивать свою и чужую речь с точки зрения точного, уместного и выразительного словоупотребления; использовать толковые словари.

### **Словообразование. Культура речи. Орфография**

Распознавать формообразующие и словообразующие морфемы в слове; выделять производящую основу.

Определять способы словообразования (приставочный, суффиксальный, приставочно-суффиксальный, бессуффиксный, сложение, переход из одной части речи в другую); проводить морфемный и словообразовательный анализ слов; применять знания по морфемике и словообразованию при выполнении языкового анализа различных видов.

Соблюдать нормы словообразования имён прилагательных. Распознавать изученные орфограммы; проводить орфографический анализ слов; применять знания по орфографии в практике правописания.

Соблюдать правила правописания сложных и сложносокращённых слов; правила правописания корня **-кас-** – **-кос-** с чередованием **а // о**, гласных в приставках **пре-** и **при-**.

### **Морфология. Культура речи. Орфография**

Характеризовать особенности словообразования имён существительных.

Соблюдать правила слитного и дефисного написания **пол-** и **полу-** со словами.

Соблюдать нормы произношения, постановки ударения (в рамках изученного), словоизменения имён существительных.

Различать качественные, относительные и притяжательные имена прилагательные, степени сравнения качественных имён прилагательных.

Соблюдать нормы словообразования имён прилагательных; нормы произношения имён прилагательных, нормы ударения (в рамках изученного); соблюдать правила правописания **н** и **нн** в именах прилагательных, суффиксов **-к-** и **-ск-** имён прилагательных, сложных имён прилагательных.

Распознавать числительные; определять общее грамматическое значение имени числительного; различать разряды имён числительных по значению, по строению.

Уметь склонять числительные и характеризовать особенности склонения, словообразования и синтаксических функций числительных; характеризовать роль имён числительных в речи.

Правильно употреблять собирательные имена числительные; соблюдать правила правописания имён числительных, в том числе написание **ь** в именах числительных; написание двойных согласных; слитное, раздельное, дефисное написание числительных; правила правописания окончаний числительных.

Распознавать местоимения; определять общее грамматическое значение; различать разряды местоимений; уметь склонять местоимения; характеризовать особенности их склонения, словообразования, синтаксических функций, роли в речи.

Правильно употреблять местоимения в соответствии с требованиями русского речевого этикета, в том числе местоимения 3-го лица в соответствии со смыслом предшествующего текста (устранение двусмысленности, неточности); соблюдать правила правописания местоимений с **не** и **ни**, слитного, раздельного и дефисного написания местоимений.

Распознавать переходные и непереходные глаголы; разноспрягаемые глаголы; определять наклонение глагола, значение глаголов в изъявительном, условном и повелительном наклонении; различать безличные и личные глаголы; использовать личные глаголы в безличном значении.

Соблюдать правила правописания **ь** в формах глагола повелительного наклонения.

Проводить морфологический анализ имён прилагательных, имён числительных, местоимений, глаголов; применять знания по морфологии при выполнении языкового анализа различных видов и в речевой практике.

Проводить фонетический анализ слов; использовать знания по фонетике и графике в практике произношения и правописания слов.

Распознавать изученные орфограммы; проводить орфографический анализ слов; применять знания по орфографии в практике правописания.

Проводить синтаксический анализ словосочетаний, синтаксический и пунктуационный анализ предложений (в рамках изученного), применять знания по синтаксису и пунктуации при выполнении языкового анализа различных видов и в речевой практике.

## **7 КЛАСС**

### **Общие сведения о языке**

Иметь представление о языке как развивающемся явлении.

Осознавать взаимосвязь языка, культуры и истории народа (приводить примеры).

### **Язык и речь**

Создавать устные монологические высказывания объёмом не менее 7 предложений на основе наблюдений, личных впечатлений, чтения научно-учебной, художественной и

научно-- по-пулярной литературы (монолог-описание, монолог-рассуждение, монолог-повествование); выступать с научным сообщением.

Участвовать в диалоге на лингвистические темы (в рамках изученного) и темы на основе жизненных наблюдений объёмом не менее 5 реплик.

Владеть различными видами диалога: диалог – запрос информации, диалог – сообщение информации.

Владеть различными видами аудирования (выборочное, ознакомительное, детальное) публицистических текстов различных функционально-смысловых типов речи.

Владеть различными видами чтения: просмотровым, ознакомительным, изучающим, поисковым.

Устно пересказывать прослушанный или прочитанный текст объёмом не менее 120 слов.

Понимать содержание прослушанных и прочитанных публицистических текстов (рассуждение-доказательство, рассуждение-объяснение, рассуждение-размышление) объёмом не менее 230 слов: устно и письменно формулировать тему и главную мысль текста; формулировать вопросы по содержанию текста и отвечать на них; подробно, сжато и выборочно передавать в устной и письменной форме содержание прослушанных публицистических текстов (для подробного изложения объём исходного текста должен составлять не менее 180 слов; для сжатого и выборочного изложения – не менее 200 слов).

Осуществлять адекватный выбор языковых средств для со-здания высказывания в соответствии с целью, темой и коммуникативным замыслом.

Соблюдать в устной речи и на письме нормы современного русского литературного языка, в том числе во время списывания текста объёмом 110–120 слов; словарного диктанта объёмом 25–30 слов; диктанта на основе связного текста объёмом 110–120 слов, составленного с учётом ранее изученных правил правописания (в том числе содержащего изученные в течение третьего года обучения орфограммы, пунктограммы и слова с непроверяемыми написаниями); соблюдать на письме пра-вила речевого этикета.

## **Текст**

Анализировать текст с точки зрения его соответствия ос-новным признакам; выявлять его структуру, особенности абзац-ного членения, языковые средства выразительности в тексте: фонетические (звукопись), словообразовательные, лексические.

Проводить смысловой анализ текста, его композиционных особенностей, определять количество микротем и абзацев.

Выявлять лексические и грамматические средства связи предложений и частей текста.

Создавать тексты различных функционально-смысловых -типов речи с опорой на жизненный и читательский опыт; на произведения искусства (в том числе сочинения-миниатюры объёмом 6 и более предложений; классные сочинения объёмом не менее 150 слов с учётом стиля и жанра сочинения, характера темы).

Владеть умениями информационной переработки текста: составлять план прочитанного текста (простой, сложный; назывной, вопросный, тезисный) с целью дальнейшего воспроизведения содержания текста в устной и письменной форме; выделять главную и второстепенную информацию в тексте; передавать содержание текста с изменением лица рассказчика; использовать способы информационной переработки текста; извлекать информацию из различных источников, в том числе из лингвистических словарей и справочной литературы, и использовать её в учебной деятельности.

Представлять сообщение на заданную тему в виде презентации.

Представлять содержание научно-учебного текста в виде таблицы, схемы; представлять содержание таблицы, схемы в виде текста.

Редактировать тексты: сопоставлять исходный и отредактированный тексты; редактировать собственные тексты с целью совершенствования их содержания и формы с опорой на знание норм современного русского литературного языка.

### **Функциональные разновидности языка**

Характеризовать функциональные разновидности языка: разговорную речь и функциональные стили (научный, публицистический, официально-деловой), язык художественной литературы.

Характеризовать особенности публицистического стиля (в том числе сферу употребления, функции), употребления языковых средств выразительности в текстах публицистического стиля, нормы построения текстов публицистического стиля, особенности жанров (интервью, репортаж, заметка).

Создавать тексты публицистического стиля в жанре репортажа, заметки, интервью; оформлять деловые бумаги (инструкция).

Владеть нормами построения текстов публицистического стиля.

Характеризовать особенности официально-делового стиля (в том числе сферу употребления, функции, языковые особенности), особенности жанра инструкции.

Применять знания о функциональных разновидностях языка при выполнении языкового анализа различных видов и в речевой практике.

### **Система языка**

Распознавать изученные орфограммы; проводить орфографический анализ слов; применять знания по орфографии в практике правописания.

Использовать знания по морфемике и словообразованию при выполнении языкового анализа различных видов и в практике правописания.

Объяснять значения фразеологизмов, пословиц и поговорок, афоризмов, крылатых слов (на основе изученного), в том числе с использованием фразеологических словарей русского языка.

Распознавать метафору, олицетворение, эпитет, гиперболу, литоту; понимать их коммуникативное назначение в художественном тексте и использовать в речи как средство выразительности.

Характеризовать слово с точки зрения сферы его употребления, происхождения, активного и пассивного запаса и стилистической окраски; проводить лексический анализ слов; применять знания по лексике и фразеологии при выполнении языкового анализа различных видов и в речевой практике.

Распознавать омонимию слов разных частей речи; различать лексическую и грамматическую омонимию; понимать особенности употребления омонимов в речи.

Использовать грамматические словари и справочники в речевой практике.

### **Морфология. Культура речи**

Распознавать причастия и деепричастия, наречия, служебные слова (предлоги, союзы, частицы), междометия, звукоподражательные слова и проводить их морфологический анализ: определять общее грамматическое значение, морфологические признаки, синтаксические функции.

### **Причастие**

Характеризовать причастие как особую форму глагола, определять признаки глагола и имени прилагательного в причастии; определять синтаксические функции причастия.

Распознавать причастия настоящего и прошедшего времени, действительные и страдательные причастия, различать и характеризовать полные и краткие формы страдательных причастий, склонять причастия.

Проводить морфологический, орфографический анализ причастий, применять это умение в речевой практике.

Составлять словосочетания с причастием в роли зависимого слова, конструировать причастные обороты.

Уместно использовать причастия в речи, различать созвучные причастия и имена прилагательные (**висящий — висячий, горящий — горячий**). Правильно ставить ударение в некоторых формах причастий, применять правила правописания падежных окончаний и суффиксов причастий; **н** и **нн** в причастиях и отглагольных именах прилагательных, написания гласной перед суффиксом **-вш-** действительных причастий прошедшего времени, перед суффиксом **-нн-** страдательных причастий прошедшего времени, написания **не** с причастиями.

Правильно расставлять знаки препинания в предложениях с причастным оборотом.

Проводить синтаксический и пунктуационный анализ предложений с причастным оборотом (в рамках изученного).

### **Деепричастие**

Определять признаки глагола и наречия в деепричастии, синтаксическую функцию деепричастия.

Распознавать деепричастия совершенного и несовершенного вида.

Проводить морфологический, орфографический анализ деепричастий, применять это умение в речевой практике.

Конструировать деепричастный оборот, определять роль деепричастия в предложении.

Уместно использовать деепричастия в речи.

Правильно ставить ударение в деепричастиях.

Применять правила написания гласных в суффиксах деепричастий, правила слитного и раздельного написания **не** с деепричастиями.

Правильно строить предложения с одиночными деепричастиями и деепричастными оборотами.

Правильно расставлять знаки препинания в предложениях с одиночным деепричастием и деепричастным оборотом.

Проводить синтаксический и пунктуационный анализ предложений с одиночным деепричастием и деепричастным оборотом (в рамках изученного).

### **Наречие**

Распознавать наречия в речи. Определять общее грамматическое значение наречий; различать разряды наречий по значению; характеризовать особенности словообразования наречий, их синтаксических свойств, роли в речи.

Проводить морфологический, орфографический анализ наречий (в рамках изученного), применять это умение в речевой практике.

Соблюдать нормы образования степеней сравнения наречий, произношения наречий, постановки в них ударения.

Применять правила слитного, раздельного и дефисного написания наречий; написания **н** и **нн** в наречиях на **-о** и **-е**; написания суффиксов **-а** и **-о** наречий с приставками **из-**, **до-**, **с-**, **в-**, **на-**, **за-**; употребления **ь** на конце наречий после шипящих; написания

суффиксов наречий **-о** и **-е** после шипящих; написания **е** и **и** в приставках **не-** и **ни-** наречий; слитного и раздельного написания **не** с наречиями.

### **Слова категории состояния**

Определять общее грамматическое значение, морфологические признаки слов категории состояния, характеризовать их синтаксическую функцию и роль в речи.

### **Служебные части речи**

Давать общую характеристику служебных частей речи, объяснять их отличия от самостоятельных частей речи.

### **Предлог**

Характеризовать предлог как служебную часть речи, различать производные и непроизводные предлоги, простые и составные предлоги.

Употреблять предлоги в речи в соответствии с их значением и стилистическими особенностями, соблюдать нормы правописания производных предлогов.

Соблюдать нормы употребления имён существительных и местоимений с предлогами, предлогов **из** – **с**, **в** – **на** в составе словосочетаний, правила правописания производных предлогов.

Проводить морфологический анализ предлогов, применять это умение при выполнении языкового анализа различных -видов и в речевой практике.

### **Союз**

Характеризовать союз как служебную часть речи, различать разряды союзов по значению, по строению, объяснять роль союзов в тексте, в том числе как средств связи однородных членов предложения и частей сложного предложения.

Употреблять союзы в речи в соответствии с их значением и стилистическими особенностями, соблюдать правила правописания союзов, постановки знаков препинания в сложных союзных предложениях, постановки знаков препинания в предложениях с союзом **и**.

Проводить морфологический анализ союзов, применять это умение в речевой практике.

### **Частица**

Характеризовать частицу как служебную часть речи, различать разряды частиц по значению, по составу, объяснять роль частиц в передаче различных оттенков значения в слове и тексте, в образовании форм глагола, понимать интонационные особенности предложений с частицами.

Употреблять частицы в речи в соответствии с их значением и стилистической окраской; соблюдать нормы правописания частиц.

Проводить морфологический анализ частиц, применять это умение в речевой практике.

### **Междометия и звукоподражательные слова**

Характеризовать междометия как особую группу слов, различать группы междометий по значению, объяснять роль междометий в речи, характеризовать



особенности звукоподражательных слов и их употребление в разговорной речи, в художественной литературе.

Проводить морфологический анализ междометий, применять это умение в речевой практике.

Соблюдать пунктуационные правила оформления предложений с междометиями.

Различать грамматические омонимы.

## **8 КЛАСС**

### **Общие сведения о языке**

Иметь представление о русском языке как одном из славянских языков.

### **Язык и речь**

Создавать устные монологические высказывания объёмом не менее 8 предложений на основе жизненных наблюдений, личных впечатлений, чтения научно-учебной, художественной, научно-популярной и публицистической литературы (монолог-описание, монолог-рассуждение, монолог-повествование); выступать с научным сообщением.

Участвовать в диалоге на лингвистические темы (в рамках изученного) и темы на основе жизненных наблюдений (объём не менее 6 реплик).

Владеть различными видами аудирования: выборочным, ознакомительным, детальным – научно-учебных, художественных, публицистических текстов различных функционально-смысловых типов речи.

Владеть различными видами чтения: просмотровым, ознакомительным, изучающим, поисковым.

Устно пересказывать прочитанный или прослушанный текст объёмом не менее 140 слов.

Понимать содержание прослушанных и прочитанных научно-учебных, художественных, публицистических текстов различных функционально-смысловых типов речи объёмом не менее 280 слов: подробно, сжато и выборочно передавать в устной и письменной форме содержание прослушанных и прочитанных научно-учебных, художественных, публицистических текстов различных функционально-смысловых типов речи (для подробного изложения объём исходного текста должен составлять не менее 230 слов; для сжатого и выборочного изложения – не менее 260 слов).

Осуществлять выбор языковых средств для создания высказывания в соответствии с целью, темой и коммуникативным замыслом.

Соблюдать в устной речи и на письме нормы современного русского литературного языка, в том числе во время списывания текста объёмом 120–140 слов; словарного диктанта объёмом 30–35 слов; диктанта на основе связного текста объёмом 120–140 слов, составленного с учётом ранее изученных правил правописания (в том числе содержащего изученные в течение четвёртого года обучения орфограммы, пунктограммы и слова с непроверяемыми написаниями); понимать особенности использования мимики и жестов в разговорной речи; объяснять национальную обусловленность норм речевого этикета; соблюдать в устной речи и на письме правила русского речевого этикета.

### **Текст**

Анализировать текст с точки зрения его соответствия основным признакам: наличия темы, главной мысли, грамматической связи предложений, цельности и относительной

законченности; указывать способы и средства связи предложений в тексте; анализировать текст с точки зрения его принадлежности к функционально-смысловому типу речи; анализировать языковые средства выразительности в тексте (фонетические, словообразовательные, лексические, морфологические).

Распознавать тексты разных функционально-смысловых типов речи; анализировать тексты разных функциональных разновидностей языка и жанров; применять эти знания при выполнении языкового анализа различных видов и в речевой практике.

Создавать тексты различных функционально-смысловых типов речи с опорой на жизненный и читательский опыт; тексты с опорой на произведения искусства (в том числе сочинения-миниатюры объёмом 7 и более предложений; классные сочинения объёмом не менее 200 слов с учётом стиля и жанра сочинения, характера темы).

Владеть умениями информационной переработки текста: со-здавать тезисы, конспект; извлекать информацию из различных источников, в том числе из лингвистических словарей и справочной литературы, и использовать её в учебной деятельности.

Представлять сообщение на заданную тему в виде презентации.

Представлять содержание прослушанного или прочитанного научно-учебного текста в виде таблицы, схемы; представлять содержание таблицы, схемы в виде текста.

Редактировать тексты: собственные и(или) созданные другими обучающимися тексты с целью совершенствования их содержания и формы, сопоставлять исходный и отредактированный тексты.

### **Функциональные разновидности языка**

Характеризовать особенности официально-делового стиля (заявление, объяснительная записка, автобиография, характеристика) и научного стиля, основных жанров научного стиля (реферат, доклад на научную тему), выявлять сочетание различных функциональных разновидностей языка в тексте, средства связи предложений в тексте.

Создавать тексты официально-делового стиля (заявление, объяснительная записка, автобиография, характеристика), публицистических жанров; оформлять деловые бумаги.

Осуществлять выбор языковых средств для создания высказывания в соответствии с целью, темой и коммуникативным замыслом.

### **Система языка**

#### **Синтаксис. Культура речи. Пунктуация**

Иметь представление о синтаксисе как разделе лингвистики.

Распознавать словосочетание и предложение как единицы синтаксиса.

Различать функции знаков препинания.

#### **Словосочетание**

Распознавать словосочетания по морфологическим свойствам главного слова: именные, глагольные, наречные; определять типы подчинительной связи слов в словосочетании: согласование, управление, примыкание; выявлять грамматическую синонимию словосочетаний.

Применять нормы построения словосочетаний.

## Предложение

Характеризовать основные признаки предложения, средства оформления предложения в устной и письменной речи; различать функции знаков препинания.

Распознавать предложения по цели высказывания, эмоциональной окраске, характеризовать их интонационные и смысловые особенности, языковые формы выражения побуждения в побудительных предложениях; использовать в текстах публицистического стиля риторическое восклицание, вопросно-ответную форму изложения.

Распознавать предложения по количеству грамматических основ; различать способы выражения подлежащего, виды сказуемого и способы его выражения. Применять нормы построения простого предложения, использования инверсии; применять нормы согласования сказуемого с подлежащим, в том числе выраженным словосочетанием, сложносокращёнными словами, словами **большинство – меньшинство**, количественными сочетаниями. Применять нормы постановки тире между подлежащим и сказуемым.

Распознавать предложения по наличию главных и второстепенных членов, предложения полные и неполные (понимать особенности употребления неполных предложений в диалогической речи, соблюдения в устной речи интонации неполного предложения).

Различать виды второстепенных членов предложения (согласованные и несогласованные определения, приложение как особый вид определения; прямые и косвенные дополнения, виды обстоятельств).

Распознавать односоставные предложения, их грамматические признаки, морфологические средства выражения главных членов; различать виды односоставных предложений (назывное предложение, определённо-личное предложение, неопределённо-личное предложение, обобщённо-личное предложение, безличное предложение); характеризовать грамматические различия односоставных предложений и двусоставных неполных предложений; выявлять синтаксическую синонимию односоставных и двусоставных предложений; понимать особенности употребления односоставных предложений в речи; характеризовать грамматические, интонационные и пунктуационные особенности предложений со словами **да, нет**.

Характеризовать признаки однородных членов предложения, средства их связи (союзная и бессоюзная связь); различать однородные и неоднородные определения; находить обобщающие слова при однородных членах; понимать особенности употребления в речи сочетаний однородных членов разных типов.

Применять нормы построения предложений с однородными членами, связанными двойными союзами **не только... но и, как... так и**.

Применять правила постановки знаков препинания в предложениях с однородными членами, связанными попарно, с помощью повторяющихся союзов (**и... и, или... или, либо... либо, ни... ни, то... то**); правила постановки знаков препинания в предложениях с обобщающим словом при однородных членах.

Распознавать простые неосложнённые предложения, в том числе предложения с неоднородными определениями; простые предложения, осложнённые однородными членами, включая предложения с обобщающим словом при однородных членах, осложнённые обособленными членами, обращением, вводными словами и предложениями, вставными конструкциями, междометиями.

Различать виды обособленных членов предложения, применять правила обособления согласованных и несогласованных определений (в том числе приложений), дополнений, обстоятельств, уточняющих членов, пояснительных и присоединительных конструкций. Применять правила постановки знаков препинания в предложениях со сравнительным оборотом; правила обособления согласованных и несогласованных определений (в том числе приложений), дополнений, обстоятельств, уточняющих членов, пояснительных и присоединительных конструкций; правила постановки знаков препинания в предложениях с вводными и вставными конструкциями, обращениями и междометиями.

Различать группы вводных слов по значению, различать вводные предложения и вставные конструкции; понимать особенности употребления предложений с вводными словами, вводными предложениями и вставными конструкциями, обращениями и междометиями в речи, понимать их функции; выявлять омонимию членов предложения и вводных слов, словосочетаний и предложений.

Применять нормы построения предложений с вводными словами и предложениями, вставными конструкциями, обращениями (распространёнными и нераспространёнными), междометиями.

Распознавать сложные предложения, конструкции с чужой речью (в рамках изученного).

Проводить синтаксический анализ словосочетаний, синтаксический и пунктуационный анализ предложений; применять знания по синтаксису и пунктуации при выполнении языкового анализа различных видов и в речевой практике.

## **9 КЛАСС**

### **Общие сведения о языке**

Осознавать роль русского языка в жизни человека, государства, общества; понимать внутренние и внешние функции русского языка и уметь рассказать о них.

### **Язык и речь**

Создавать устные монологические высказывания объёмом не менее 80 слов на основе наблюдений, личных впечатлений, чтения научно-учебной, художественной и научно-популярной литературы: монолог-сообщение, монолог-описание, монолог-рассуждение, монолог-повествование; выступать с научным сообщением.

Участвовать в диалогическом и полилогическом общении (побуждение к действию, обмен мнениями, запрос информации, сообщение информации) на бытовые, научно-учебные (в том числе лингвистические) темы (объём не менее 6 реплик).

Владеть различными видами аудирования: выборочным, ознакомительным, детальным – научно-учебных, художественных, публицистических текстов различных функционально-смысловых типов речи.

Владеть различными видами чтения: просмотровым, ознакомительным, изучающим, поисковым.

Устно пересказывать прочитанный или прослушанный текст объёмом не менее 150 слов.

Осуществлять выбор языковых средств для создания высказывания в соответствии с целью, темой и коммуникативным замыслом.

Соблюдать в устной речи и на письме нормы современного русского литературного языка, в том числе во время списывания текста объёмом 140–160 слов; словарного диктанта объёмом 35–40 слов; диктанта на основе связного текста объёмом 140–160 слов, составленного с учётом ранее изученных правил правописания (в том числе содержащего изученные в течение пятого года обучения орфограммы, пунктограммы и слова с непроверяемыми написаниями).

### **Текст**

Анализировать текст: определять и комментировать тему и главную мысль текста; подбирать заголовок, отражающий тему или главную мысль текста.

Устанавливать принадлежность текста к функционально-смысловому типу речи.

Находить в тексте типовые фрагменты – описание, повествование, рассуждение-доказательство, оценочные высказывания.

Прогнозировать содержание текста по заголовку, ключевым словам, зачину или концовке.

Выявлять отличительные признаки текстов разных жанров.

Создавать высказывание на основе текста: выражать своё отношение к прочитанному или прослушанному в устной и письменной форме.

Создавать тексты с опорой на жизненный и читательский опыт; на произведения искусства (в том числе сочинения-миниатюры объёмом 8 и более предложений или объёмом не менее 6–7 предложений сложной структуры, если этот объём позволяет раскрыть тему, выразить главную мысль); классные сочинения объёмом не менее 250 слов с учётом стиля и жанра сочинения, характера темы.

Владеть умениями информационной переработки текста: выделять главную и второстепенную информацию в тексте; извлекать информацию из различных источников, в том числе из лингвистических словарей и справочной литературы, и использовать её в учебной деятельности.

Представлять сообщение на заданную тему в виде презентации.

Представлять содержание прослушанного или прочитанного научно-учебного текста в виде таблицы, схемы; представлять содержание таблицы, схемы в виде текста.

Подробно и сжато передавать в устной и письменной форме содержание прослушанных и прочитанных текстов различных функционально-смысловых типов речи (для подробного изложения объём исходного текста должен составлять не менее 280 слов; для сжатого и выборочного изложения – не менее 300 слов).

Редактировать собственные/созданные другими обучающимися тексты с целью совершенствования их содержания (проверка фактического материала, начальный логический анализ текста – целостность, связность, информативность).

### **Функциональные разновидности языка**

Характеризовать сферу употребления, функции, типичные ситуации речевого общения, задачи речи, языковые средства, характерные для научного стиля; основные особенности языка художественной литературы; особенности сочетания элементов разговорной речи и разных функциональных стилей в художественном произведении.

Характеризовать разные функционально-смысловые типы речи, понимать особенности их сочетания в пределах одного текста; понимать особенности употребления

языковых средств выразительности в текстах, принадлежащих к различным функционально-смысловым типам речи, функциональным разновидностям языка.

Использовать при создании собственного текста нормы построения текстов, принадлежащих к различным функционально-смысловым типам речи, функциональным разновидностям языка, нормы составления тезисов, конспекта, написания реферата.

Составлять тезисы, конспект, писать рецензию, реферат.

Оценивать чужие и собственные речевые высказывания разной функциональной направленности с точки зрения соответствия их коммуникативным требованиям и языковой правильности; исправлять речевые недостатки, редактировать текст.

Выявлять отличительные особенности языка художественной литературы в сравнении с другими функциональными разновидностями языка. Распознавать метафору, олицетворение, эпитет, гиперболу, сравнение.

## **Система языка**

### **Синтаксис. Культура речи. Пунктуация**

#### **Сложносочинённое предложение**

Выявлять основные средства синтаксической связи между частями сложного предложения.

Распознавать сложные предложения с разными видами связи, бессоюзные и союзные предложения (сложносочинённые и сложноподчинённые).

Характеризовать сложносочинённое предложение, его строение, смысловое, структурное и интонационное единство частей сложного предложения.

Выявлять смысловые отношения между частями сложносочинённого предложения, интонационные особенности сложносочинённых предложений с разными типами смысловых отношений между частями.

Понимать особенности употребления сложносочинённых предложений в речи.

Соблюдать основные нормы построения сложносочинённого предложения.

Понимать явления грамматической синонимии сложно-сочинённых предложений и простых предложений с однородными членами; использовать соответствующие конструкции в речи.

Проводить синтаксический и пунктуационный анализ сложносочинённых предложений.

Применять правила постановки знаков препинания в сложносочинённых предложениях.

#### **Сложноподчинённое предложение**

Распознавать сложноподчинённые предложения, выделять главную и придаточную части предложения, средства связи частей сложноподчинённого предложения.

Различать подчинительные союзы и союзные слова.

Различать виды сложноподчинённых предложений по характеру смысловых отношений между главной и придаточной частями, структуре, синтаксическим средствам связи, выявлять особенности их строения.

Выявлять сложноподчинённые предложения с несколькими придаточными, сложноподчинённые предложения с придаточной частью определительной,

изъяснительной и обстоятельственной (места, времени, причины, образа действия, меры и степени, сравнения, условия, уступки, следствия, цели).

Выявлять однородное, неоднородное и последовательное подчинение придаточных частей.

Понимать явления грамматической синонимии сложноподчинённых предложений и простых предложений с обособленными членами; использовать соответствующие конструкции в речи.

Соблюдать основные нормы построения сложноподчинённого предложения.

Понимать особенности употребления сложноподчинённых предложений в речи.

Проводить синтаксический и пунктуационный анализ сложноподчинённых предложений.

Применять нормы построения сложноподчинённых предложений и правила постановки знаков препинания в них.

### **Бессоюзное сложное предложение**

Характеризовать смысловые отношения между частями бессоюзного сложного предложения, интонационное и пунктуационное выражение этих отношений.

Соблюдать основные грамматические нормы построения бессоюзного сложного предложения.

Понимать особенности употребления бессоюзных сложных предложений в речи.

Проводить синтаксический и пунктуационный анализ бессоюзных сложных предложений.

Выявлять грамматическую синонимию бессоюзных сложных предложений и союзных сложных предложений, использовать соответствующие конструкции в речи; применять нормы постановки знаков препинания в бессоюзных сложных предложениях.

### **Сложные предложения с разными видами союзной и бессоюзной связи**

Распознавать типы сложных предложений с разными видами связи.

Соблюдать основные нормы построения сложных предложений с разными видами связи.

Употреблять сложные предложения с разными видами связи в речи.

Проводить синтаксический и пунктуационный анализ сложных предложений с разными видами связи.

Применять правила постановки знаков препинания в сложных предложениях с разными видами связи.

### **Прямая и косвенная речь**

Распознавать прямую и косвенную речь; выявлять синонимию предложений с прямой и косвенной речью.

Уметь цитировать и применять разные способы включения цитат в высказывание.

Соблюдать основные нормы построения предложений с прямой и косвенной речью, при цитировании.

Применять правила постановки знаков препинания в предложениях с прямой и косвенной речью, при цитировании.

## ТЕМАТИЧЕСКОЕ ПЛАНИРОВАНИЕ

### 5 КЛАСС

№ п/п	Наименование разделов и тем программы	Количество часов			Электронные (цифровые) образовательные ресурсы
		Всего	Контрольные работы	Практические работы	
<b>Раздел 1. Общие сведения о языке</b>					
1.1	Богатство и выразительность русского языка. Лингвистика как наука о языке	2	1		Библиотека ЦОК <a href="https://m.edsoo.ru/7f413034">https://m.edsoo.ru/7f413034</a>
Итого по разделу		2			
<b>Раздел 2. Язык и речь</b>					
2.1	Язык и речь. Монолог. Диалог. Полилог. Виды речевой деятельности	7			Библиотека ЦОК <a href="https://m.edsoo.ru/7f413034">https://m.edsoo.ru/7f413034</a>
Итого по разделу		7			
<b>Раздел 3. Текст</b>					
3.1	Текст и его основные признаки. Композиционная структура текста. Функционально-смысловые типы речи. Повествование как тип речи. Рассказ. Смысловый анализ текста. Информационная переработка текста. Редактирование текста	11	1	3	Библиотека ЦОК <a href="https://m.edsoo.ru/7f413034">https://m.edsoo.ru/7f413034</a>
Итого по разделу		11			
<b>Раздел 4. Функциональные разновидности языка</b>					
4.1	Функциональные разновидности языка (общее представление)	4		1	Библиотека ЦОК <a href="https://m.edsoo.ru/7f413034">https://m.edsoo.ru/7f413034</a>
Итого по разделу		4			



<b>Раздел 5. Система языка</b>					
5.1	Фонетика. Графика. Орфоэпия. Орфография	13	1		Библиотека ЦОК <a href="https://m.edsoo.ru/7f413034">https://m.edsoo.ru/7f413034</a>
5.2	Морфемика. Орфография	13	1		Библиотека ЦОК <a href="https://m.edsoo.ru/7f413034">https://m.edsoo.ru/7f413034</a>
5.3	Лексикология	11	2	1	Библиотека ЦОК <a href="https://m.edsoo.ru/7f413034">https://m.edsoo.ru/7f413034</a>
Итого по разделу		37			
<b>Раздел 6. Синтаксис. Культура речи. Пунктуация</b>					
6.1	Синтаксис и пунктуация как разделы лингвистики. Словосочетание	2	1		Библиотека ЦОК <a href="https://m.edsoo.ru/7f413034">https://m.edsoo.ru/7f413034</a>
6.2	Простое двусоставное предложение	9			Библиотека ЦОК <a href="https://m.edsoo.ru/7f413034">https://m.edsoo.ru/7f413034</a>
6.3	Простое осложнённое предложение	6		1	Библиотека ЦОК <a href="https://m.edsoo.ru/7f413034">https://m.edsoo.ru/7f413034</a>
6.4	Сложное предложение	7	1	2	Библиотека ЦОК <a href="https://m.edsoo.ru/7f413034">https://m.edsoo.ru/7f413034</a>
6.5	Прямая речь	2	1		Библиотека ЦОК <a href="https://m.edsoo.ru/7f413034">https://m.edsoo.ru/7f413034</a>
6.6	Диалог	2		1	Библиотека ЦОК <a href="https://m.edsoo.ru/7f413034">https://m.edsoo.ru/7f413034</a>
Итого по разделу		28			
<b>Раздел 7. Морфология. Культура речи. Орфография</b>					
7.1	Система частей речи в русском языке	2			Библиотека ЦОК <a href="https://m.edsoo.ru/7f413034">https://m.edsoo.ru/7f413034</a>
7.2	Имя существительное	22	1	3	Библиотека ЦОК <a href="https://m.edsoo.ru/7f413034">https://m.edsoo.ru/7f413034</a>

7.3	Имя прилагательное	12	1	1	Библиотека ЦОК <a href="https://m.edsoo.ru/7f413034">https://m.edsoo.ru/7f413034</a>
7.4	Глагол	24	1	3	Библиотека ЦОК <a href="https://m.edsoo.ru/7f413034">https://m.edsoo.ru/7f413034</a>
Итого по разделу		60			
Повторение пройденного материала		9			Библиотека ЦОК <a href="https://m.edsoo.ru/7f413034">https://m.edsoo.ru/7f413034</a>
Итоговый контроль (сочинения, изложения, контрольные и проверочные работы, диктанты)		12	12		Библиотека ЦОК <a href="https://m.edsoo.ru/7f413034">https://m.edsoo.ru/7f413034</a>
<b>ОБЩЕЕ КОЛИЧЕСТВО ЧАСОВ ПО ПРОГРАММЕ</b>		170	12	16	

## 6 КЛАСС

№ п/п	Наименование разделов и тем программы	Количество часов			Электронные (цифровые) образовательные ресурсы
		Всего	Контрольные работы	Практические работы	
<b>Раздел 1. Общие сведения о языке</b>					
1.1	Основные функции русского языка	2			Библиотека ЦОК <a href="https://m.edsoo.ru/7f414452">https://m.edsoo.ru/7f414452</a>
1.2	Литературный язык	1			Библиотека ЦОК <a href="https://m.edsoo.ru/7f414452">https://m.edsoo.ru/7f414452</a>
Итого по разделу		3			
<b>Раздел 2. Язык и речь</b>					
2.1	Виды речи. Монолог и диалог. Их разновидности	6	1	1	Библиотека ЦОК <a href="https://m.edsoo.ru/7f414452">https://m.edsoo.ru/7f414452</a>
Итого по разделу		6			
<b>Раздел 3. Текст</b>					

3.1	Информационная переработка текста	6		1	Библиотека ЦОК <a href="https://m.edsoo.ru/7f414452">https://m.edsoo.ru/7f414452</a>
3.2	Функционально-смысловые типы речи	4	1	1	Библиотека ЦОК <a href="https://m.edsoo.ru/7f414452">https://m.edsoo.ru/7f414452</a>
3.3	Виды описания. Смысловой анализ текста	3			Библиотека ЦОК <a href="https://m.edsoo.ru/7f414452">https://m.edsoo.ru/7f414452</a>
Итого по разделу		13			
<b>Раздел 4. Функциональные разновидности языка</b>					
4.1	Официально-деловой стиль. Жанры официально-делового стиля. Научный стиль. Жанры научного стиля	11		1	Библиотека ЦОК <a href="https://m.edsoo.ru/7f414452">https://m.edsoo.ru/7f414452</a>
Итого по разделу		11			
<b>Раздел 5. Лексикология. Культура речи</b>					
5.1	Группы лексики по происхождению. Активный и пассивный запас лексики	2			Библиотека ЦОК <a href="https://m.edsoo.ru/7f414452">https://m.edsoo.ru/7f414452</a>
5.2	Лексика с точки зрения сферы употребления. Стилистическая окраска слова. Лексические средства выразительности.	17	1	1	Библиотека ЦОК <a href="https://m.edsoo.ru/7f414452">https://m.edsoo.ru/7f414452</a>
5.3	Лексический анализ слова. Фразеологизмы	3	1		Библиотека ЦОК <a href="https://m.edsoo.ru/7f414452">https://m.edsoo.ru/7f414452</a>
Итого по разделу		22			
<b>Раздел 6. Словообразование. Культура речи. Орфография</b>					
6.1	Морфемика и словообразование как разделы лингвистики	1	1		Библиотека ЦОК <a href="https://m.edsoo.ru/7f414452">https://m.edsoo.ru/7f414452</a>
6.2	Виды морфем. Основные способы образования слов в русском языке.	6	1		Библиотека ЦОК <a href="https://m.edsoo.ru/7f414452">https://m.edsoo.ru/7f414452</a>

	Правописание сложных и сложносокращённых слов				
6.3	Орфографический анализ	5	1	1	Библиотека ЦОК <a href="https://m.edsoo.ru/7f414452">https://m.edsoo.ru/7f414452</a>
6.4	Понятие об этимологии	1	1		Библиотека ЦОК <a href="https://m.edsoo.ru/7f414452">https://m.edsoo.ru/7f414452</a>
6.5	Морфемный и словообразовательный анализ слов	3	1	1	Библиотека ЦОК <a href="https://m.edsoo.ru/7f414452">https://m.edsoo.ru/7f414452</a>
Итого по разделу		16			
<b>Раздел 7. Морфология. Культура речи. Орфография</b>					
7.1	Части речи в русском языке	2			Библиотека ЦОК <a href="https://m.edsoo.ru/7f414452">https://m.edsoo.ru/7f414452</a>
7.2	Имя существительное	11	2	1	Библиотека ЦОК <a href="https://m.edsoo.ru/7f414452">https://m.edsoo.ru/7f414452</a>
7.3	Имя прилагательное	18	1	4	Библиотека ЦОК <a href="https://m.edsoo.ru/7f414452">https://m.edsoo.ru/7f414452</a>
7.4	Имя числительное	21	1	3	Библиотека ЦОК <a href="https://m.edsoo.ru/7f414452">https://m.edsoo.ru/7f414452</a>
7.5	Местоимение	20	1	2	Библиотека ЦОК <a href="https://m.edsoo.ru/7f414452">https://m.edsoo.ru/7f414452</a>
7.6	Глагол	34	1	12	Библиотека ЦОК <a href="https://m.edsoo.ru/7f414452">https://m.edsoo.ru/7f414452</a>
Итого по разделу		106			
Повторение пройденного материала		13			Библиотека ЦОК <a href="https://m.edsoo.ru/7f414452">https://m.edsoo.ru/7f414452</a>
Итоговый контроль (сочинения, изложения, контрольные и проверочные работы, диктанты)		14	14		Библиотека ЦОК <a href="https://m.edsoo.ru/7f414452">https://m.edsoo.ru/7f414452</a>
<b>ОБЩЕЕ КОЛИЧЕСТВО ЧАСОВ ПО ПРОГРАММЕ</b>		<b>204</b>	<b>14</b>	<b>29</b>	

## 7 КЛАСС

№ п/п	Наименование разделов и тем программы	Количество часов			Электронные (цифровые) образовательные ресурсы
		Всего	Контрольные работы	Практические работы	
<b>Раздел 1. Общие сведения о языке</b>					
1.1	Язык как развивающееся явление	1			Библиотека ЦОК <a href="https://m.edsoo.ru/7f4159f6">https://m.edsoo.ru/7f4159f6</a>
Итого по разделу		1			
<b>Раздел 2. Язык и речь</b>					
2.1	Монолог и его виды	1			Библиотека ЦОК <a href="https://m.edsoo.ru/7f4159f6">https://m.edsoo.ru/7f4159f6</a>
2.2	Диалог и его виды	1			Библиотека ЦОК <a href="https://m.edsoo.ru/7f4159f6">https://m.edsoo.ru/7f4159f6</a>
Итого по разделу		2			
<b>Раздел 3. Текст</b>					
3.1	Основные признаки текста (повторение)	2			Библиотека ЦОК <a href="https://m.edsoo.ru/7f4159f6">https://m.edsoo.ru/7f4159f6</a>
3.2	Информационная переработка текста. Смысловый анализ текста	2		1	Библиотека ЦОК <a href="https://m.edsoo.ru/7f4159f6">https://m.edsoo.ru/7f4159f6</a>
3.3	Функционально-смысловые типы речи. Рассуждение как функционально-смысловой тип речи	4		2	Библиотека ЦОК <a href="https://m.edsoo.ru/7f4159f6">https://m.edsoo.ru/7f4159f6</a>
Итого по разделу		8			
<b>Раздел 4. Функциональные разновидности языка</b>					
4.1	Публицистический стиль	4			Библиотека ЦОК <a href="https://m.edsoo.ru/7f4159f6">https://m.edsoo.ru/7f4159f6</a>

4.2	Официально деловой стиль	2			Библиотека ЦОК <a href="https://m.edsoo.ru/7f4159f6">https://m.edsoo.ru/7f4159f6</a>
Итого по разделу		6			
<b>Раздел 5. Система языка. Морфология. Культура речи. Орфография</b>					
5.1	Морфология как раздел науки о языке (обобщение)	1			Библиотека ЦОК <a href="https://m.edsoo.ru/7f4159f6">https://m.edsoo.ru/7f4159f6</a>
5.2	Причастие как особая форма глагола	20		4	Библиотека ЦОК <a href="https://m.edsoo.ru/7f4159f6">https://m.edsoo.ru/7f4159f6</a>
5.3	Деепричастие как особая форма глагола	14		5	Библиотека ЦОК <a href="https://m.edsoo.ru/7f4159f6">https://m.edsoo.ru/7f4159f6</a>
5.4	Наречие	21		8	Библиотека ЦОК <a href="https://m.edsoo.ru/7f4159f6">https://m.edsoo.ru/7f4159f6</a>
5.5	Слова категории состояния	2			Библиотека ЦОК <a href="https://m.edsoo.ru/7f4159f6">https://m.edsoo.ru/7f4159f6</a>
5.6	Служебные части речи	1			Библиотека ЦОК <a href="https://m.edsoo.ru/7f4159f6">https://m.edsoo.ru/7f4159f6</a>
5.7	Предлог	12		4	Библиотека ЦОК <a href="https://m.edsoo.ru/7f4159f6">https://m.edsoo.ru/7f4159f6</a>
5.8	Союз	12		3	Библиотека ЦОК <a href="https://m.edsoo.ru/7f4159f6">https://m.edsoo.ru/7f4159f6</a>
5.9	Частица	12		5	Библиотека ЦОК <a href="https://m.edsoo.ru/7f4159f6">https://m.edsoo.ru/7f4159f6</a>
5.10	Междометия и звукоподражательные слова	4		2	Библиотека ЦОК <a href="https://m.edsoo.ru/7f4159f6">https://m.edsoo.ru/7f4159f6</a>
5.11	Омонимия слов разных частей речи	2		1	Библиотека ЦОК <a href="https://m.edsoo.ru/7f4159f6">https://m.edsoo.ru/7f4159f6</a>
Итого по разделу		101			
Повторение пройденного материала		8			Библиотека ЦОК <a href="https://m.edsoo.ru/7f4159f6">https://m.edsoo.ru/7f4159f6</a>

Итоговый контроль (сочинения, изложения, контрольные и проверочные работы, диктанты)	10	10		Библиотека ЦОК <a href="https://m.edsoo.ru/7f4159f6">https://m.edsoo.ru/7f4159f6</a>
ОБЩЕЕ КОЛИЧЕСТВО ЧАСОВ ПО ПРОГРАММЕ	136	10	35	

## 8 КЛАСС

№ п/п	Наименование разделов и тем программы	Количество часов			Электронные (цифровые) образовательные ресурсы
		Всего	Контрольные работы	Практические работы	
<b>Раздел 1. Общие сведения о языке</b>					
1.1	Русский язык в кругу других славянских языков	1			Библиотека ЦОК <a href="https://m.edsoo.ru/7f417922">https://m.edsoo.ru/7f417922</a>
Итого по разделу		1			
<b>Раздел 2. Язык и речь</b>					
2.1	Виды речи. Монолог и диалог. Их разновидности	4		1	Библиотека ЦОК <a href="https://m.edsoo.ru/7f417922">https://m.edsoo.ru/7f417922</a>
Итого по разделу		4			
<b>Раздел 3. Текст</b>					
3.1	Текст и его признаки. Функционально-смысловые типы речи. Смысловый анализ текста. Информационная переработка текста	5		2	Библиотека ЦОК <a href="https://m.edsoo.ru/7f417922">https://m.edsoo.ru/7f417922</a>
Итого по разделу		5			
<b>Раздел 4. Функциональные разновидности языка</b>					
4.1	Официально-деловой стиль. Жанры официально-делового стиля. Научный стиль. Жанры научного стиля	5		1	Библиотека ЦОК <a href="https://m.edsoo.ru/7f417922">https://m.edsoo.ru/7f417922</a>
Итого по разделу		5			
<b>Раздел 5. Система языка. Синтаксис. Культура речи. Пунктуация</b>					



5.1	Синтаксис как раздел лингвистики	1			Библиотека ЦОК <a href="https://m.edsoo.ru/7f417922">https://m.edsoo.ru/7f417922</a>
5.2	Пунктуация. Функции знаков препинания	1			Библиотека ЦОК <a href="https://m.edsoo.ru/7f417922">https://m.edsoo.ru/7f417922</a>
Итого по разделу		2			
<b>Раздел 6. Система языка. Словосочетание</b>					
6.1	Словосочетание и его признаки. Виды словосочетаний по морфологическим свойствам главного слова. Типы подчинительной связи в словосочетании	5		2	Библиотека ЦОК <a href="https://m.edsoo.ru/7f417922">https://m.edsoo.ru/7f417922</a>
Итого по разделу		5			
<b>Раздел 7. Система языка. Предложение</b>					
7.1	Предложение и его основные признаки. Виды предложений	6		5	Библиотека ЦОК <a href="https://m.edsoo.ru/7f417922">https://m.edsoo.ru/7f417922</a>
7.2	Двусоставное предложение. Главные члены предложения (грамматическая основа)	5			Библиотека ЦОК <a href="https://m.edsoo.ru/7f417922">https://m.edsoo.ru/7f417922</a>
7.3	Второстепенные члены предложения	10		3	Библиотека ЦОК <a href="https://m.edsoo.ru/7f417922">https://m.edsoo.ru/7f417922</a>
7.4	Односоставные предложения. Виды односоставных предложений	10		3	Библиотека ЦОК <a href="https://m.edsoo.ru/7f417922">https://m.edsoo.ru/7f417922</a>
7.5	Простое осложнённое предложение. Предложения с однородными членами	10		4	Библиотека ЦОК <a href="https://m.edsoo.ru/7f417922">https://m.edsoo.ru/7f417922</a>
7.6	Предложения с обособленными членами. Виды обособленных членов предложения. Уточняющие члены предложения, пояснительные и присоединительные конструкции	12		5	Библиотека ЦОК <a href="https://m.edsoo.ru/7f417922">https://m.edsoo.ru/7f417922</a>

7.7	Предложения с обращениями, вводными и вставными конструкциями. Обращение. Вводные конструкции. Вставные конструкции	10		5	Библиотека ЦОК <a href="https://m.edsoo.ru/7f417922">https://m.edsoo.ru/7f417922</a>
Итого по разделу		63			
Повторение пройденного материала		8		8	Библиотека ЦОК <a href="https://m.edsoo.ru/7f417922">https://m.edsoo.ru/7f417922</a>
Итоговый контроль (сочинения, изложения, контрольные и проверочные работы, диктанты)		9	9		Библиотека ЦОК <a href="https://m.edsoo.ru/7f417922">https://m.edsoo.ru/7f417922</a>
ОБЩЕЕ КОЛИЧЕСТВО ЧАСОВ ПО ПРОГРАММЕ		102	9	39	

## 9 КЛАСС

№ п/п	Наименование разделов и тем программы	Количество часов			Электронные (цифровые) образовательные ресурсы
		Всего	Контрольные работы	Практические работы	
<b>Раздел 1. Общие сведения о языке</b>					
1.1	Роль русского языка в Российской Федерации	2			Библиотека ЦОК <a href="https://m.edsoo.ru/7f419b78">https://m.edsoo.ru/7f419b78</a>
1.2	Русский язык в современном мире	2			Библиотека ЦОК <a href="https://m.edsoo.ru/7f419b78">https://m.edsoo.ru/7f419b78</a>
Итого по разделу		4			
<b>Раздел 2. Язык и речь</b>					
2.1	Речь устная и письменная, монологическая и диалогическая (повторение). Виды речевой деятельности: аудирование, чтение, говорение, письмо	4			Библиотека ЦОК <a href="https://m.edsoo.ru/7f419b78">https://m.edsoo.ru/7f419b78</a>
Итого по разделу		4			
<b>Раздел 3. Текст</b>					
3.1	Текст и его признаки (обобщение). Функционально-смысловые типы речи (обобщение). Смысловый анализ текста (обобщение). Информационная переработка текста	3			Библиотека ЦОК <a href="https://m.edsoo.ru/7f419b78">https://m.edsoo.ru/7f419b78</a>
Итого по разделу		3			
<b>Раздел 4. Функциональные разновидности языка</b>					
4.1	Функциональные разновидности языка. Язык художественной литературы и его	2			Библиотека ЦОК <a href="https://m.edsoo.ru/7f419b78">https://m.edsoo.ru/7f419b78</a>

	отличия от других функциональных разновидностей современного русского языка				
4.2	Научный стиль	3		1	Библиотека ЦОК <a href="https://m.edsoo.ru/7f419b78">https://m.edsoo.ru/7f419b78</a>
Итого по разделу		5			
<b>Раздел 5. Система языка. Синтаксис. Культура речи. Пунктуация</b>					
5.1	Сложное предложение	1			Библиотека ЦОК <a href="https://m.edsoo.ru/7f419b78">https://m.edsoo.ru/7f419b78</a>
5.2	Сложносочинённое предложение	12		4	Библиотека ЦОК <a href="https://m.edsoo.ru/7f419b78">https://m.edsoo.ru/7f419b78</a>
5.3	Сложноподчинённое предложение	27		5	Библиотека ЦОК <a href="https://m.edsoo.ru/7f419b78">https://m.edsoo.ru/7f419b78</a>
5.4	Бессоюзное сложное предложение	16		8	Библиотека ЦОК <a href="https://m.edsoo.ru/7f419b78">https://m.edsoo.ru/7f419b78</a>
5.5	Сложные предложения с разными видами союзной и бессоюзной связи	9		2	Библиотека ЦОК <a href="https://m.edsoo.ru/7f419b78">https://m.edsoo.ru/7f419b78</a>
5.6	Прямая и косвенная речь. Цитирование	4		1	Библиотека ЦОК <a href="https://m.edsoo.ru/7f419b78">https://m.edsoo.ru/7f419b78</a>
Итого по разделу		69			
Повторение пройденного материала		8			Библиотека ЦОК <a href="https://m.edsoo.ru/7f419b78">https://m.edsoo.ru/7f419b78</a>
Итоговый контроль (сочинения, изложения, контрольные и проверочные работы, диктанты)		9	9		Библиотека ЦОК <a href="https://m.edsoo.ru/7f419b78">https://m.edsoo.ru/7f419b78</a>
ОБЩЕЕ КОЛИЧЕСТВО ЧАСОВ ПО ПРОГРАММЕ		102	9	21	

## **УЧЕБНО-МЕТОДИЧЕСКОЕ ОБЕСПЕЧЕНИЕ ОБРАЗОВАТЕЛЬНОГО ПРОЦЕССА**

### **ОБЯЗАТЕЛЬНЫЕ УЧЕБНЫЕ МАТЕРИАЛЫ ДЛЯ УЧЕНИКА**

- Русский язык (в 2 частях), 5 класс/ Ладыженская Т.А., Баранов М.Т., Тростенцова Л.А. и другие, Акционерное общество «Издательство «Просвещение»
- Русский язык (в 2 частях), 6 класс/ Баранов М.Т., Ладыженская Т.А., Тростенцова Л.А. и другие, Акционерное общество «Издательство «Просвещение»
- Русский язык (в 2 частях), 7 класс/ Баранов М.Т., Ладыженская Т.А., Тростенцова Л.А. и другие, Акционерное общество «Издательство «Просвещение»
- Русский язык, 8 класс/ Бархударов С.Г., Крючков С.Е., Максимов Л.Ю. и другие, Акционерное общество «Издательство «Просвещение»
- Русский язык, 9 класс/ Бархударов С.Г., Крючков С.Е., Максимов Л.Ю. и другие, Акционерное общество «Издательство «Просвещение»

### **МЕТОДИЧЕСКИЕ МАТЕРИАЛЫ ДЛЯ УЧИТЕЛЯ**

Русский язык. Методические рекомендации. 5 класс : пособие для учителей общеобразоват. организаций / [Т. А. Ладыженская, Л. А. Тростенцова, М. Т. Баранов и др.]

Русский язык. Методические рекомендации. 6 класс : пособие для учителей общеобразоват. организаций / [Т. А. Ладыженская, Л. А. Тростенцова, М. Т. Баранов и др.]

Русский язык. Методические рекомендации. 7 класс : пособие для учителей общеобразоват. организаций / [Т. А. Ладыженская, Л. А. Тростенцова, М. Т. Баранов и др.]

Русский язык. Методические рекомендации. 8 класс : пособие для учителей общеобразоват. организаций / [Т. А. Ладыженская, Л. А. Тростенцова, М. Т. Баранов и др.]

Русский язык. Методические рекомендации. 9 класс : пособие для учителей общеобразоват. организаций / [Т. А. Ладыженская, Л. А. Тростенцова, М. Т. Баранов и др.]

### **ЦИФРОВЫЕ ОБРАЗОВАТЕЛЬНЫЕ РЕСУРСЫ И РЕСУРСЫ СЕТИ ИНТЕРНЕТ**

<https://m.edsoo.ru>

## **ЛИТЕРАТУРА**

### **ПОЯСНИТЕЛЬНАЯ ЗАПИСКА**

Рабочая программа по литературе на уровне основного общего образования составлена на основе Требований к результатам освоения основной образовательной программы основного общего образования, представленных в Федеральном государственном образовательном стандарте основного общего образования (Приказ Минпросвещения России от 31.05.2021 г. № 287, зарегистрирован Министерством юстиции Российской Федерации 05.07.2021 г., рег. номер – 64101) (далее – ФГОС ООО), а также федеральной рабочей программы воспитания, с учётом Концепции преподавания русского языка и литературы в Российской Федерации (утверждённой распоряжением Правительства Российской Федерации от 9 апреля 2016 г. № 637-р).

### **ОБЩАЯ ХАРАКТЕРИСТИКА УЧЕБНОГО ПРЕДМЕТА «ЛИТЕРАТУРА»**

Учебный предмет «Литература» в наибольшей степени способствует формированию духовного облика и нравственных ориентиров молодого поколения, так как занимает ведущее место в эмоциональном, интеллектуальном и эстетическом развитии обучающихся, в становлении основ их миропонимания и национального самосознания.

Особенности литературы как учебного предмета связаны с тем, что литературные произведения являются феноменом культуры: в них заключено эстетическое освоение мира, а богатство и многообразие человеческого бытия выражено в художественных образах, которые содержат в себе потенциал воздействия на читателей и приобщают их к нравственно-эстетическим ценностям, как национальным, так и общечеловеческим.

Основу содержания литературного образования составляют чтение и изучение выдающихся художественных произведений русской и мировой литературы, что способствует постижению таких нравственных категорий, как добро, справедливость, честь, патриотизм, гуманизм, дом, семья. Целостное восприятие и понимание художественного произведения, его анализ и интерпретация возможны лишь при соответствующей эмоционально-эстетической реакции читателя, которая зависит от возрастных особенностей школьников, их психического и литературного развития, жизненного и читательского опыта.

Полноценное литературное образование на уровне основного общего образования невозможно без учёта преемственности с учебным предметом "литературное чтение" на уровне начального общего образования, межпредметных связей с русским языком, учебным предметом "История" и учебными предметами предметной области "Искусство", что способствует развитию речи, историзма мышления, художественного вкуса, формированию эстетического отношения к окружающему миру и его воплощения в творческих работах различных жанров.

В рабочей программе учтены все этапы российского историко-литературного процесса (от фольклора до новейшей русской литературы) и представлены разделы, касающиеся отечественной и зарубежной литературы. Основные виды деятельности обучающихся перечислены при изучении каждой монографической или обзорной темы и направлены на достижение планируемых результатов обучения.

## **ЦЕЛИ ИЗУЧЕНИЯ УЧЕБНОГО ПРЕДМЕТА «ЛИТЕРАТУРА»**

Цели изучения предмета «Литература» в основной школе состоят в формировании у обучающихся потребности в качественном чтении, культуры читательского восприятия, понимания литературных текстов и создания собственных устных и письменных высказываний; в развитии чувства причастности к отечественной культуре и уважения к другим культурам, аксиологической сферы личности на основе высоких духовно-нравственных идеалов, воплощённых в отечественной и зарубежной литературе. Достижение указанных целей возможно при решении учебных задач, которые постепенно усложняются от 5 к 9 классу.

Задачи, связанные с пониманием литературы как одной из основных национально-культурных ценностей народа, как особого способа познания жизни, с обеспечением культурной самоидентификации, осознанием коммуникативно-эстетических возможностей родного языка на основе изучения выдающихся произведений отечественной культуры, культуры своего народа, мировой культуры, состоят в приобщении школьников к наследию отечественной и зарубежной классической литературы и лучшим образцам современной

литературы; воспитании уважения к отечественной классике как высочайшему достижению национальной культуры, способствующей воспитанию патриотизма, формированию национально-культурной идентичности и способности к диалогу культур; освоению духовного опыта человечества, национальных и общечеловеческих культурных традиций и ценностей; формированию гуманистического мировоззрения.

Задачи, связанные с осознанием значимости чтения и изучения литературы для дальнейшего развития обучающихся, с формированием их потребности в систематическом чтении как средстве познания мира и себя в этом мире, с гармонизацией отношений человека и общества, ориентированы на воспитание и развитие мотивации к чтению художественных произведений, как изучаемых на уроках, так и прочитанных самостоятельно, что способствует накоплению позитивного опыта освоения литературных произведений, в том числе в процессе участия в различных мероприятиях, посвящённых литературе, чтению, книжной культуре.

Задачи, связанные с воспитанием квалифицированного читателя, обладающего эстетическим вкусом, с формированием умений воспринимать, анализировать, критически оценивать и интерпретировать прочитанное, направлены на формирование у школьников системы знаний о литературе как искусстве слова, в том числе основных теоретико и историко-литературных знаний, необходимых для понимания, анализа и интерпретации художественных произведений, умения воспринимать их в историко-культурном контексте, сопоставлять с произведениями других видов искусства; развитие читательских умений, творческих способностей, эстетического вкуса. Эти задачи направлены на развитие умения выявлять проблематику произведений и их художественные особенности, комментировать авторскую позицию и выражать собственное отношение к прочитанному; воспринимать тексты художественных произведений в единстве формы и содержания, реализуя возможность их неоднозначного толкования в рамках достоверных интерпретаций; сопоставлять и сравнивать художественные произведения, их фрагменты, образы и проблемы как между собой, так и с произведениями других искусств; формировать представления о специфике литературы в ряду других искусств и об историко-литературном процессе; развивать умения поиска необходимой информации с использованием различных источников, владеть навыками их критической оценки.

Задачи, связанные с осознанием обучающимися коммуникативно-эстетических возможностей языка на основе изучения выдающихся произведений отечественной культуры, культуры своего народа, мировой культуры, направлены на совершенствование речи школьников на примере высоких образцов художественной литературы и умений создавать разные виды устных и письменных высказываний, редактировать их, а также выразительно читать произведения, в том числе наизусть, владеть различными видами пересказа, участвовать в учебном диалоге, адекватно воспринимая чужую точку зрения и аргументированно отстаивая свою.

## **МЕСТО УЧЕБНОГО ПРЕДМЕТА «ЛИТЕРАТУРА» В УЧЕБНОМ ПЛАНЕ**

В 5, 6,7,8, 9 классах на изучение предмета отводится 3 часа в неделю. Суммарно изучение литературы в основной школе по программам основного общего образования рассчитано на 510 часов.

## СОДЕРЖАНИЕ УЧЕБНОГО ПРЕДМЕТА

### 5 КЛАСС

#### **Мифология.**

Мифы народов России и мира.

**Фольклор.** Малые жанры: пословицы, поговорки, загадки. Сказки народов России и народов мира (не менее трёх).

**Литература первой половины XIX века И. А. Крылов.** Басни (три по выбору). Например, «Волк на псарне», «Листы и Корни», «Свинья под Дубом», «Квартет», «Осёл и Соловей», «Ворона и Лисица».

**А. С. Пушкин.** Стихотворения (не менее трёх). «Зимнее утро», «Зимний вечер», «Няне» и другие. «Сказка о мёртвой царевне и о семи богатырях».

**М. Ю. Лермонтов.** Стихотворение «Бородино».

**Н. В. Гоголь.** Повесть «Ночь перед Рождеством» из сборника «Вечера на хуторе близ Диканьки».

#### **Литература второй половины XIX века.**

**И. С. Тургенев.** Рассказ «Муму».

**Н. А. Некрасов.** Стихотворения (не менее двух). «Крестьянские дети», «Школьник» и другие. Поэма «Мороз, Красный нос» (фрагмент).

**Л. Н. Толстой.** Рассказ «Кавказский пленник».

#### **Литература XIX–XX веков.**

**Стихотворения отечественных поэтов XIX–XX веков о родной природе и о связи человека с Родиной** (не менее пяти стихотворений трёх поэтов). Например, стихотворения А.К.Толстого, Ф. И. Тютчева, А. А. Фета, И. А. Бунина, А. А. Блока, С. А. Есенина, Н. М. Рубцова, Ю. П. Кузнецова.

#### **Юмористические рассказы отечественных писателей XIX– XX веков.**

**А. П. Чехов** (два рассказа по выбору). Например, «Лошадиная фамилия», «Мальчишки», «Хирургия» и другие.

**М. М. Зощенко** (два рассказа по выбору). Например, «Галоша», «Лёля и Минька», «Ёлка», «Золотые слова», «Встреча» и другие.

**Произведения отечественной литературы о природе и животных** (не менее двух). Например, А. И. Куприна, М. М. Пришвина, К. Г. Паустовского.

**А. П. Платонов.** Рассказы (один по выбору). Например, «Корова», «Никита» и другие.

**В. П. Астафьев.** Рассказ «Васюткино озеро».

#### **Литература XX– начала XXI веков.**

**Произведения отечественной литературы на тему «Человек на войне»** (не менее двух). Например, Л. А. Кассиль. «Дорогие мои мальчишки»; Ю. Я. Яковлев. «Девочки с Васильевского острова»; В. П. Катаев. «Сын полка», К.М.Симонов «Сын артиллериста» и другие.

**Произведения отечественных писателей XIX–XXI веков на тему детства** (не менее двух). Например, произведения В.П. Катаева, В.П. Крапивина, Ю.П. Казакова, А.Г. Алексина, В.К. Железникова, Ю.Я. Яковлева, Ю.И. Коваля, А.А. Лиханова и другие.



**Произведения приключенческого жанра отечественных писателей** (одно по выбору). Например, К. Булычёв. «Девочка, с которой ничего не случится», «Миллион приключений» и другие (главы по выбору).

**Литература народов Российской Федерации. Стихотворения** (одно по выбору). Например, Р. Г. Гамзатов. «Песня соловья»; М. Карим. «Эту песню мать мне пела».

**Зарубежная литература.**

**Х. К. Андерсен.** Сказки (одна по выбору). Например, «Снежная королева», «Соловей» и другие.

**Зарубежная сказочная проза** (одно произведение по выбору). Например, Л. Кэрролл. «Алиса в Стране Чудес» (главы по выбору), Дж. Р. Р. Толкин. «Хоббит, или Туда и обратно» (главы по выбору).

**Зарубежная проза о детях и подростках** (два произведения по выбору). Например, М. Твен. «Приключения Тома Сойера» (главы по выбору); Дж. Лондон. «Сказание о Кише»; Р. Брэдбери. Рассказы. Например, «Каникулы», «Звук бегущих ног», «Зелёное утро» и другие.

**Зарубежная приключенческая проза** (два произведения по выбору). Например, Р. Л. Стивенсон. «Остров сокровищ», «Чёрная стрела» и другие.

**Зарубежная проза о животных** (одно-два произведения по выбору). Э. Сетон-Томпсон. «Королевская аналостанка»; Дж. Даррелл. «Говорящий свёрток»; Дж. Лондон. «Белый клык»; Дж. Р. Киплинг. «Маугли», «Рикки-Тикки-Тави» и другие.

## 6 КЛАСС

**Античная литература.**

**Гомер.** Поэмы. «Илиада», «Одиссея» (фрагменты).

**Фольклор.**

Русские былины (не менее двух). Например, «Илья Муромец и Соловей-разбойник», «Садко».

**Народные песни и поэмы народов России и мира** (не менее трех песен и двух поэм). Например, «Ах, кабы на цветы да не морозы...», «Ах вы ветры, ветры буйные...», «Черный ворон», «Не шуми, мати зеленая дубровушка...» и другие. «Песнь о Роланде» (фрагменты), «Песнь о Нибелунгах» (фрагменты).

**Древнерусская литература.**

**«Повесть временных лет»** (не менее одного фрагмента). Например, «Сказание о белгородском киселе», «Сказание о походе князя Олега на Царьград», «Предание о смерти князя Олега».

**Литература первой половины XIX века.**

**А. С. Пушкин.** Стихотворения (не менее трёх). «Песнь о вещем Олеге», «Зимняя дорога», «Узник», «Туча» и другие. Роман «Дубровский».

**М. Ю. Лермонтов.** Стихотворения (не менее трёх). «Три пальмы», «Листок», «Утёс» и другие.

**А. В. Кольцов.** Стихотворения (не менее двух). Например, «Косарь», «Соловей» и другие.

**Литература второй половины XIX века.**

**Ф. И. Тютчев.** Стихотворения (не менее двух). «Есть в осени первоначальной...», «С поляны коршун поднялся...».

**А. А. Фет.** Стихотворения (не менее двух). «Учись у них – у дуба, у берёзы...», «Я пришёл к тебе с приветом...».

**И. С. Тургенев.** Рассказ «Бежин луг».

**Н. С. Лесков.** Сказ «Левша».

**Л. Н. Толстой.** Повесть «Детство» (главы по выбору).

**А. П. Чехов.** Рассказы (три по выбору). Например, «Толстый и тонкий», «Хамелеон», «Смерть чиновника» и другие.

**А. И. Куприн.** Рассказ «Чудесный доктор».

**Литература XX - начала XXI веков**

**Стихотворения отечественных поэтов начала XX века** (не менее двух). Например, стихотворения С. А. Есенина, В. В. Маяковского, А. А. Блока и другие.

**Стихотворения отечественных поэтов XX века** (не менее четырёх стихотворений двух поэтов). Например, стихотворения О.Ф. Берггольц, В.С. Высоцкого, Ю.П. Мориц, Д.С. Самойлова и других.

**Проза отечественных писателей конца XX – начала XXI века, в том числе о Великой Отечественной войне** (два произведения по выбору). Например, Например, Б.Л. Васильев «Экспонат №...», Б.П. Екимов «Ночь исцеления», Э.Н. Веркин «Облачный полк» (главы) и другие.

**В. Г. Распутин.** Рассказ «Уроки французского».

**Произведения отечественных писателей на тему взросления человека** (не менее двух). Например, Р. П. Погодин. «Кирпичные острова»; Р. И. Фраерман. «Дикая собака Динго, или Повесть о первой любви»; Ю. И. Коваль. «Самая лёгкая лодка в мире» и другие.

**Произведения современных отечественных писателей-фантастов** Например, К. Булычев «Сто лет тому вперед» и другие.

**Литература народов Российской Федерации. Стихотворения** (два по выбору). Например, М. Карим. «Бессмертие» (фрагменты); Г. Тукай. «Родная деревня», «Книга»; К. Кулиев. «Когда на меня навалилась беда...», «Каким бы малым ни был мой народ...», «Что б ни делалось на свете...», Р. Гамзатов «Журавли», «Мой Дагестан» и другие.

**Зарубежная литература Д. Дефо.** «Робинзон Крузо» (главы по выбору).

**Дж. Свифт.** «Путешествия Гулливера» (главы по выбору).

**Произведения зарубежных писателей на тему взросления человека** (не менее двух). Например, Ж. Верн. «Дети капитана Гранта» (главы по выбору). Х. Ли. «Убить пересмешника» (главы по выбору) и другие.

## **7 КЛАСС**

**Древнерусская литература.**

**Древнерусские повести** (одна повесть по выбору). Например, «Поучение» Владимира Мономаха (в сокращении) и другие.

**Литература первой половины XIX века.**

**А. С. Пушкин.** Стихотворения (не менее четырёх). Например, «Во глубине сибирских руд...», «19 октября» («Роняет лес багряный свой убор...»), «И. И. Пущину»,

«На холмах Грузии лежит ночная мгла...», и другие. «Повести Белкина» («Станционный смотритель» и другие). Поэма «Полтава» (фрагмент).

**М. Ю. Лермонтов.** Стихотворения (не менее четырёх). Например, «Узник», «Парус», «Тучи», «Желанье» («Отворите мне темницу...»), «Когда волнуется желтеющая нива...», «Ангел», «Молитва» («В минуту жизни трудную...») и другие. «Песня про царя Ивана Васильевича, молодого опричника и удалого купца Калашникова».

**Н. В. Гоголь.** Повесть «Тарас Бульба».

**Литература второй половины XIX века.**

**И. С. Тургенев.** Рассказы из цикла «Записки охотника» (два по выбору). Например, «Бирюк», «Хорь и Калиныч» и другие. Стихотворения в прозе, например, «Русский язык», «Воробей» и другие.

**Л. Н. Толстой.** Рассказ «После бала».

**Н. А. Некрасов.** Стихотворения (не менее двух). Например, «Размышления у парадного подъезда», «Железная дорога» и другие.

**Поэзия второй половины XIX века.** Ф. И. Тютчев, А. А. Фет, А. К. Толстой и другие (не менее двух стихотворений по выбору).

**М. Е. Салтыков-Щедрин.** Сказки (одна по выбору). Например, «Повесть о том, как один мужик двух генералов прокормил», «Дикий помещик», «Премудрый пискарь» и другие.

**Произведения отечественных и зарубежных писателей на историческую тему** (не менее двух). Например, А. К. Толстого, Р. Сабатини, Ф. Купера.

**Литература конца XIX – начала XX века.**

**А. П. Чехов.** Рассказы (один по выбору). Например, «Тоска», «Злоумышленник» и другие.

**М. Горький.** Ранние рассказы (одно произведение по выбору). Например, «Старуха Изергиль» (легенда о Данко), «Челкаш» и другие.

**Сатирические произведения отечественных и зарубежных писателей** (не менее двух). Например, М. М. Зощенко, А. Т. Аверченко, Н. Тэффи, О. Генри, Я. Гашека.

**Литература первой половины XX века.**

**А. С. Грин.** Повести и рассказы (одно произведение по выбору). Например, «Алые паруса», «Зелёная лампа» и другие.

**Отечественная поэзия первой половины XX века.** Стихотворения на тему мечты и реальности (два-три по выбору). Например, стихотворения А. А. Блока, Н. С. Гумилёва, М. И. Цветаевой и другие.

**В. В. Маяковский.** Стихотворения (одно по выбору). Например, «Необычайное приключение, бывшее с Владимиром Маяковским летом на даче», «Хорошее отношение к лошадям» и другие.

**М.А. Шолохов.** «Донские рассказы» (один по выбору). Например, «Родинка», «Чужая кровь» и другие.

**А. П. Платонов.** Рассказы (один по выбору). Например, «Юшка», «Неизвестный цветок» и другие.

**Литература второй половины XX–начала XXI вв.**

**В. М. Шукшин.** Рассказы (один по выбору). Например, «Чудик», «Стенька Разин», «Критики» и другие.

**Стихотворения отечественных поэтов второй половины XX–начала XXI веков** (не менее четырёх стихотворений двух поэтов). Например, стихотворения М. И. Цветаевой, Е. А. Евтушенко, Б. А. Ахмадулиной, Ю. Д. Левитанского и другие.

**Произведения отечественных прозаиков второй половины XX – начала XXI века** (не менее двух). Например, произведения Ф. А. Абрамова, В. П. Астафьева, В. И. Белова, Ф. А. Искандера и другие.

**Зарубежная литература.**

**М. де Сервантес Сааведра.** Роман «Хитроумный идальго Дон Кихот Ламанчский» (главы по выбору).

**Зарубежная новеллистика** (одно-два произведения по выбору). Например, П. Мериме. «Маттео Фальконе»; О. Генри. «Дары волхвов», «Последний лист».

**А. де Сент Экзюпери.** Повесть-сказка «Маленький принц».

## 8 КЛАСС

**Древнерусская литература.**

**Житийная литература** (одно произведение по выбору). Например, «Житие Сергия Радонежского», «Житие протопопа Аввакума, им самим написанное».

**Литература XVIII века.**

**Д. И. Фонвизин.** Комедия «Недоросль».

**Литература первой половины XIX века.**

**А. С. Пушкин.** Стихотворения (не менее двух). Например, «К Чаадаеву», «Анчар» и другие. «Маленькие трагедии» (одна пьеса по выбору). Например, «Моцарт и Сальери», «Каменный гость». Роман «Капитанская дочка».

**М. Ю. Лермонтов.** Стихотворения (не менее двух). Например, «Я не хочу, чтоб свет узнал...», «Из-под таинственной, холодной полумаски...», «Нищий» и другие. Поэма «Мцыри».

**Н. В. Гоголь.** Повесть «Шинель». Комедия «Ревизор».

**Литература второй половины XIX века.**

**И. С. Тургенев.** Повести (одна по выбору). Например, «Ася», «Первая любовь».

**Ф. М. Достоевский.** «Бедные люди», «Белые ночи» (одно произведение по выбору).

**Л. Н. Толстой.** Повести и рассказы (одно произведение по выбору). Например, «Отрочество» (главы).

**Литература первой половины XX века.**

**Произведения писателей русского зарубежья** (не менее двух по выбору). Например, произведения И. С. Шмелёва, М. А. Осоргина, В. В. Набокова, Н. Тэффи, А. Т. Аверченко и другие.

**Поэзия первой половины XX века** (не менее трёх стихотворений на тему «Человек и эпоха» по выбору). Например, стихотворения В. В. Маяковского, А. А. Ахматовой, М. И. Цветаевой, О. Э. Мандельштама, Б. Л. Пастернак и других.

**М. А. Булгаков** (одна повесть по выбору). Например, «Собачье сердце» и другие.

**Литература второй половины XX–начала XXI века.**

**А. Т. Твардовский.** Поэма «Василий Тёркин» (главы «Переправа», «Гармонь», «Два солдата», «Поединок» и другие).

**А.Н. Толстой.** Рассказ «Русский характер».

**М. А. Шолохов.** Рассказ «Судьба человека».

**А. И. Солженицын.** Рассказ «Матрёнин двор».

**Произведения отечественных прозаиков второй половины XX–начала XXI века**(не менее двух произведений). Например, произведения В.П. Астафьева, Ю.В. Бондарева, Б.П. Екимова, Е.И. Носова, А.Н. и Б.Н. Стругацких, В.Ф. Тендрякова и других.

**Поэзия второй половины XX – начала XXI веков** (не менее трёх стихотворений). Например, стихотворения Н.А. Заболоцкого, М.А. Светлова, М.В. Исаковского, К.М. Симонова, А.А. Вознесенского, Е.А. Евтушенко, Р.И. Рождественского, И.А. Бродского, А.С. Кушнера и других.

**Зарубежная литература. У. Шекспир.** Сонеты (один-два по выбору). Например, № 66 «Измучась всем, я умереть хочу...», № 130 «Её глаза на звёзды не похожи...» и другие. Трагедия «Ромео и Джульетта» (фрагменты по выбору).

**Ж.-Б. Мольер.** Комедия «Мещанин во дворянстве» (фрагменты по выбору).

## 9 КЛАСС

**Древнерусская литература.**

«Слово о полку Игореве».

**Литература XVIII века.**

**М. В. Ломоносов.** «Ода на день восшествия на Всероссийский престол Ея Величества Государыни Императрицы Елисаветы Петровны 1747 года» и другие стихотворения (по выбору).

**Г. Р. Державин.** Стихотворения (два по выбору). Например, «Властителем и судиям», «Памятник» и другие.

**Н. М. Карамзин.** Повесть «Бедная Лиза».

**Литература первой половины XIX века.**

**В. А. Жуковский.** Баллады, элегии (две по выбору). Например, «Светлана», «Невыразимое», «Море» и другие.

**А. С. Грибоедов.** Комедия «Горе от ума».

**Поэзия пушкинской эпохи.** К. Н. Батюшков, А. А. Дельвиг, Н. М. Языков, Е. А. Баратынский (не менее трёх стихотворений по выбору).

**А. С. Пушкин.** Стихотворения (не менее пяти по выбору). Например, «Бесы», «Брожу ли я вдоль улиц шумных...», «...Вновь я посетил...», «Из Пиндемонти», «К морю», «К\*\*\*» («Я помню чудное мгновенье...»), «Мадонна», «Осень» (отрывок), «Отцы-пустынники и жёны непорочны...», «Пора, мой друг, пора! Покоя сердце просит...», «Поэт», «Пророк», «Свободы сеятель пустынный...», «Элегия» («Безумных лет угасшее веселье...»), «Я вас любил: любовь ещё, быть может...», «Я памятник себе воздвиг нерукотворный...» и другие. Поэма «Медный всадник». Роман в стихах «Евгений Онегин».

**М. Ю. Лермонтов.** Стихотворения (не менее пяти по выбору). Например, «Выхожу один я на дорогу...», «Дума», «И скучно и грустно», «Как часто, пёстрою толпою окружён...», «Молитва» («Я, Матерь Божия, ныне с молитвою...»), «Нет, ни тебя так пылко я люблю...», «Нет, я не Байрон, я другой...», «Поэт» («Отделкой золотой блистает мой кинжал...»), «Пророк», «Родина», «Смерть Поэта», «Сон» («В полдневный жар в долине Дагестана...»), «Я жить хочу, хочу печали...» и другие. Роман «Герой нашего времени».

**Н. В. Гоголь.** Поэма «Мёртвые души».

**Зарубежная литература.**

**Данте.** «Божественная комедия» (не менее двух фрагментов по выбору).

**У. Шекспир.** Трагедия «Гамлет» (фрагменты по выбору).

**И.В. Гёте.** Трагедия «Фауст» (не менее двух фрагментов по выбору).

**Дж. Г. Байрон.** Стихотворения (одно по выбору). Например, «Душа моя мрачна. Скорей, певец, скорей!..», «Прощание Наполеона» и другие. Поэма «Паломничество Чайльд-Гарольда» (не менее одного фрагмента по выбору).

**Зарубежная проза первой половины XIX в.** (одно произведение по выбору). Например, произведения Э.Т.А. Гофмана, В. Гюго, В. Скотта и другие.

## **ПЛАНИРУЕМЫЕ ОБРАЗОВАТЕЛЬНЫЕ РЕЗУЛЬТАТЫ**

Изучение литературы в основной школе направлено на достижение обучающимися следующих личностных, метапредметных и предметных результатов освоения учебного предмета.

### **ЛИЧНОСТНЫЕ РЕЗУЛЬТАТЫ**

Личностные результаты освоения рабочей программы по литературе для основного общего образования достигаются в единстве учебной и воспитательной деятельности в соответствии с традиционными российскими социокультурными и духовно-нравственными ценностями, отражёнными в произведениях русской литературы, принятыми в обществе правилами и нормами поведения и способствуют процессам самопознания, самовоспитания и саморазвития, формирования внутренней позиции личности.

Личностные результаты освоения рабочей программы по литературе для основного общего образования должны отражать готовность обучающихся руководствоваться системой позитивных ценностных ориентаций и расширение опыта деятельности на её основе и в процессе реализации основных направлений воспитательной деятельности, в том числе в части:

#### **Гражданского воспитания:**

- готовность к выполнению обязанностей гражданина и реализации его прав, уважение прав, свобод и законных интересов других людей;
- активное участие в жизни семьи, образовательной организации, местного сообщества, родного края, страны, в том числе в сопоставлении с ситуациями, отражёнными в литературных произведениях;
- неприятие любых форм экстремизма, дискриминации;
- понимание роли различных социальных институтов в жизни человека;
- представление об основных правах, свободах и обязанностях гражданина, социальных нормах и правилах межличностных отношений в поликультурном и многоконфессиональном обществе, в том числе с опорой на примеры из литературы;
- представление о способах противодействия коррупции;

- готовность к разнообразной совместной деятельности, стремление к взаимопониманию и взаимопомощи, в том числе с опорой на примеры из литературы;
- активное участие в школьном самоуправлении;
- готовность к участию в гуманитарной деятельности (волонтерство; помощь людям, нуждающимся в ней).

#### **Патриотического воспитания:**

- осознание российской гражданской идентичности в поликультурном и многоконфессиональном обществе, проявление интереса к познанию родного языка, истории, культуры Российской Федерации, своего края, народов России в контексте изучения произведений русской и зарубежной литературы, а также литератур народов РФ;
- ценностное отношение к достижениям своей Родины – России, к науке, искусству, спорту, технологиям, боевым подвигам и трудовым достижениям народа, в том числе отражённым в художественных произведениях;
- уважение к символам России, государственным праздникам, историческому и природному наследию и памятникам, традициям разных народов, проживающих в родной стране, обращая внимание на их воплощение в литературе.

#### **Духовно-нравственного воспитания:**

- ориентация на моральные ценности и нормы в ситуациях нравственного выбора с оценкой поведения и поступков персонажей литературных произведений;
- готовность оценивать своё поведение и поступки, а также поведение и поступки других людей с позиции нравственных и правовых норм с учётом осознания последствий поступков;
- активное неприятие асоциальных поступков, свобода и ответственность личности в условиях индивидуального и общественного пространства.

#### **Эстетического воспитания:**

- восприимчивость к разным видам искусства, традициям и творчеству своего и других народов, понимание эмоционального воздействия искусства, в том числе изучаемых литературных произведений;
- осознание важности художественной литературы и культуры как средства коммуникации и самовыражения;
- понимание ценности отечественного и мирового искусства, роли этнических культурных традиций и народного творчества;
- стремление к самовыражению в разных видах искусства.

#### **Физического воспитания, формирования культуры здоровья и эмоционального благополучия:**

- осознание ценности жизни с опорой на собственный жизненный и читательский опыт;

- ответственное отношение к своему здоровью и установка на здоровый образ жизни (здоровое питание, соблюдение гигиенических правил, сбалансированный режим занятий и отдыха, регулярная физическая активность);
- осознание последствий и неприятие вредных привычек (употребление алкоголя, наркотиков, курение) и иных форм вреда для физического и психического здоровья, соблюдение правил безопасности, в том числе навыки безопасного поведения в интернет-среде в процессе школьного литературного образования;
- способность адаптироваться к стрессовым ситуациям и меняющимся социальным, информационным и природным условиям, в том числе осмысливая собственный опыт и выстраивая дальнейшие цели;
- умение принимать себя и других, не осуждая;
- умение осознавать эмоциональное состояние себя и других, опираясь на примеры из литературных произведений;
- уметь управлять собственным эмоциональным состоянием;
- сформированность навыка рефлексии, признание своего права на ошибку и такого же права другого человека с оценкой поступков литературных героев.

#### **Трудового воспитания:**

- установка на активное участие в решении практических задач (в рамках семьи, школы, города, края) технологической и социальной направленности, способность инициировать, планировать и самостоятельно выполнять такого рода деятельность;
- интерес к практическому изучению профессий и труда различного рода, в том числе на основе применения изучаемого предметного знания и знакомства с деятельностью героев на страницах литературных произведений;
- осознание важности обучения на протяжении всей жизни для успешной профессиональной деятельности и развитие необходимых умений для этого;
- готовность адаптироваться в профессиональной среде;
- уважение к труду и результатам трудовой деятельности, в том числе при изучении произведений русского фольклора и литературы;
- осознанный выбор и построение индивидуальной траектории образования и жизненных планов с учетом личных и общественных интересов и потребностей.

#### **Экологического воспитания:**

- ориентация на применение знаний из социальных и естественных наук для решения задач в области окружающей среды, планирования поступков и оценки их возможных последствий для окружающей среды;
- повышение уровня экологической культуры, осознание глобального характера экологических проблем и путей их решения;
- активное неприятие действий, приносящих вред окружающей среде, в том числе сформированное при знакомстве с литературными произведениями, поднимающими экологические проблемы;
- осознание своей роли как гражданина и потребителя в условиях взаимосвязи природной, технологической и социальной сред;



- готовность к участию в практической деятельности экологической направленности.

#### **Ценности научного познания:**

- ориентация в деятельности на современную систему научных представлений об основных закономерностях развития человека, природы и общества, взаимосвязях человека с природной и социальной средой с опорой на изученные и самостоятельно прочитанные литературные произведения;
- овладение языковой и читательской культурой как средством познания мира;
- овладение основными навыками исследовательской деятельности с учётом специфики школьного литературного образования;
- установка на осмысление опыта, наблюдений, поступков и стремление совершенствовать пути достижения индивидуального и коллективного благополучия.

#### **Личностные результаты, обеспечивающие адаптацию обучающегося к изменяющимся условиям социальной и природной среды:**

- освоение обучающимися социального опыта, основных социальных ролей, соответствующих ведущей деятельности возраста, норм и правил общественного поведения, форм социальной жизни в группах и сообществах, включая семью, группы, сформированные по профессиональной деятельности, а также в рамках социального взаимодействия с людьми из другой культурной среды;
- изучение и оценка социальных ролей персонажей литературных произведений;
- потребность во взаимодействии в условиях неопределённости, открытость опыту и знаниям других;
- в действии в условиях неопределённости, повышение уровня своей компетентности через практическую деятельность, в том числе умение учиться у других людей, осознавать в совместной деятельности новые знания, навыки и компетенции из опыта других;
- в выявлении и связывании образов, необходимость в формировании новых знаний, в том числе формулировать идеи, понятия, гипотезы об объектах и явлениях, в том числе ранее неизвестных, осознавать дефициты собственных знаний и компетентностей, планировать своё развитие;
- умение оперировать основными понятиями, терминами и представлениями в области концепции устойчивого развития;
- анализировать и выявлять взаимосвязи природы, общества и экономики;
- оценивать свои действия с учётом влияния на окружающую среду, достижений целей и преодоления вызовов, возможных глобальных последствий;
- способность осознавать стрессовую ситуацию, оценивать происходящие изменения и их последствия, опираясь на жизненный и читательский опыт;
- воспринимать стрессовую ситуацию как вызов, требующий контрмер;
- оценивать ситуацию стресса, корректировать принимаемые решения и действия;
- формулировать и оценивать риски и последствия, формировать опыт, уметь находить позитивное в произошедшей ситуации;
- быть готовым действовать в отсутствие гарантий успеха.

## МЕТАПРЕДМЕТНЫЕ РЕЗУЛЬТАТЫ

К концу обучения у обучающегося формируются следующие универсальные учебные действия.

### Универсальные учебные познавательные действия:

#### 1) Базовые логические действия:

- выявлять и характеризовать существенные признаки объектов (художественных и учебных текстов, литературных героев и др.) и явлений (литературных направлений, этапов историко-литературного процесса);
- устанавливать существенный признак классификации и классифицировать литературные объекты по существенному признаку, устанавливать основания для их обобщения и сравнения, определять критерии проводимого анализа;
- с учётом предложенной задачи выявлять закономерности и противоречия в рассматриваемых литературных фактах и наблюдениях над текстом;
- предлагать критерии для выявления закономерностей и противоречий с учётом учебной задачи;
- выявлять дефициты информации, данных, необходимых для решения поставленной учебной задачи;
- выявлять причинно-следственные связи при изучении литературных явлений и процессов;
- делать выводы с использованием дедуктивных и индуктивных умозаключений, умозаключений по аналогии;
- формулировать гипотезы об их взаимосвязях;
- самостоятельно выбирать способ решения учебной задачи при работе с разными типами текстов (сравнивать несколько вариантов решения, выбирать наиболее подходящий с учётом самостоятельно выделенных критериев).

#### 2) Базовые исследовательские действия:

- формулировать вопросы, фиксирующие разрыв между реальным и желательным состоянием ситуации, объекта, и самостоятельно устанавливать искомое и данное;
- использовать вопросы как исследовательский инструмент познания в литературном образовании;
- формировать гипотезу об истинности собственных суждений и суждений других, аргументировать свою позицию, мнение;
- проводить по самостоятельно составленному плану небольшое исследование по установлению особенностей литературного объекта изучения, причинно-следственных связей и зависимостей объектов между собой;
- оценивать на применимость и достоверность информацию, полученную в ходе исследования (эксперимента);
- самостоятельно формулировать обобщения и выводы по результатам проведённого наблюдения, опыта, исследования;
- владеть инструментами оценки достоверности полученных выводов и обобщений;

- прогнозировать возможное дальнейшее развитие событий и их последствия в аналогичных или сходных ситуациях, а также выдвигать предположения об их развитии в новых условиях и контекстах, в том числе в литературных произведениях.

### **3) Работа с информацией:**

- применять различные методы, инструменты и запросы при поиске и отборе литературной и другой информации или данных из источников с учётом предложенной учебной задачи и заданных критериев;
- выбирать, анализировать, систематизировать и интерпретировать литературную и другую информацию различных видов и форм представления;
- находить сходные аргументы (подтверждающие или опровергающие одну и ту же идею, версию) в различных информационных источниках;
- самостоятельно выбирать оптимальную форму представления литературной и другой информации и иллюстрировать решаемые учебные задачи несложными схемами, диаграммами, иной графикой и их комбинациями;
- оценивать надёжность литературной и другой информации по критериям, предложенным учителем или сформулированным самостоятельно;
- эффективно запоминать и систематизировать эту информацию.

### **Универсальные учебные коммуникативные действия:**

#### **1) Общение:**

- воспринимать и формулировать суждения, выражать эмоции в соответствии с условиями и целями общения;
- распознавать невербальные средства общения, понимать значение социальных знаков, знать и распознавать предпосылки конфликтных ситуаций, находя аналогии в литературных произведениях, и смягчать конфликты, вести переговоры;
- выражать себя (свою точку зрения) в устных и письменных текстах;
- понимать намерения других, проявлять уважительное отношение к собеседнику и корректно формулировать свои возражения;
- в ходе учебного диалога и/или дискуссии задавать вопросы по существу обсуждаемой темы и высказывать идеи, нацеленные на решение учебной задачи и поддержание благожелательности общения;
- сопоставлять свои суждения с суждениями других участников диалога, обнаруживать различие и сходство позиций;
- публично представлять результаты выполненного опыта (литературоведческого эксперимента, исследования, проекта);
- самостоятельно выбирать формат выступления с учётом задач презентации и особенностей аудитории и в соответствии с ним составлять устные и письменные тексты с использованием иллюстративных материалов.

#### **2) Совместная деятельность:**

- использовать преимущества командной (парной, групповой, коллективной) и индивидуальной работы при решении конкретной проблемы на уроках литературы, обосновывать необходимость применения групповых форм взаимодействия при решении поставленной задачи;

- принимать цель совместной учебной деятельности, коллективно строить действия по её достижению: распределять роли, договариваться, обсуждать процесс и результат совместной работы;
- уметь обобщать мнения нескольких людей;
- проявлять готовность руководить, выполнять поручения, подчиняться; планировать организацию совместной работы на уроке литературы и во внеурочной учебной деятельности, определять свою роль (с учётом предпочтений и возможностей всех участников взаимодействия), распределять задачи между членами команды, участвовать в групповых формах работы (обсуждения, обмен мнениями, «мозговые штурмы» и иные);
- выполнять свою часть работы, достигать качественного результата по своему направлению, и координировать свои действия с другими членами команды;
- оценивать качество своего вклада в общий результат по критериям, сформулированным понимать намерения других, проявлять уважительное отношение к собеседнику и корректно формулировать свои возражения;
- в ходе учебного диалога и/или дискуссии задавать вопросы по существу обсуждаемой темы и высказывать идеи, нацеленные на решение учебной задачи и поддержание благожелательности общения;
- сопоставлять свои суждения с суждениями других участников диалога, обнаруживать различие и сходство позиций;
- публично представлять результаты выполненного опыта (литературоведческого эксперимента, исследования, проекта);
- самостоятельно выбирать формат выступления с учётом задач презентации и особенностей аудитории и в соответствии с ним составлять устные и письменные тексты с использованием иллюстративных материалов;
- участниками взаимодействия на литературных занятиях;
- сравнивать результаты с исходной задачей и вклад каждого члена команды в достижение результатов, разделять сферу ответственности и проявлять готовность к предоставлению отчёта перед группой.

#### **Универсальные учебные регулятивные действия:**

##### **1) Самоорганизация:**

- выявлять проблемы для решения в учебных и жизненных ситуациях, анализируя ситуации, изображённые в художественной литературе;
- ориентироваться в различных подходах принятия решений (индивидуальное, принятие решения в группе, принятие решений группой);
- самостоятельно составлять алгоритм решения учебной задачи (или его часть), выбирать способ решения учебной задачи с учётом имеющихся ресурсов и собственных возможностей, аргументировать предлагаемые варианты решений;
- составлять план действий (план реализации намеченного алгоритма решения) и корректировать предложенный алгоритм с учётом получения новых знаний об изучаемом литературном объекте;
- делать выбор и брать ответственность за решение.

##### **2) Самоконтроль:**

- владеть способами самоконтроля, самомотивации и рефлексии в школьном литературном образовании; давать адекватную оценку учебной ситуации и предлагать план её изменения;
- учитывать контекст и предвидеть трудности, которые могут возникнуть при решении учебной задачи, адаптировать решение к меняющимся обстоятельствам;
- объяснять причины достижения (недостижения) результатов деятельности, давать оценку приобретённому опыту, уметь находить позитивное в произошедшей ситуации;
- вносить коррективы в деятельность на основе новых обстоятельств и изменившихся ситуаций, установленных ошибок, возникших трудностей; оценивать соответствие результата цели и условиям.

### **3) Эмоциональный интеллект:**

- развивать способность различать и называть собственные эмоции, управлять ими и эмоциями других;
- выявлять и анализировать причины эмоций;
- ставить себя на место другого человека, понимать мотивы и намерения другого, анализируя примеры из художественной литературы;
- регулировать способ выражения своих эмоций.

### **4) Принятие себя и других:**

- осознанно относиться к другому человеку, его мнению, размышляя над взаимоотношениями литературных героев;
- признавать своё право на ошибку и такое же право другого; принимать себя и других, не осуждая;
- проявлять открытость себе и другим;
- осознавать невозможность контролировать всё вокруг.

## **ПРЕДМЕТНЫЕ РЕЗУЛЬТАТЫ**

### **5 КЛАСС**

1) Иметь начальные представления об общечеловеческой ценности литературы и её роли в воспитании любви к Родине и дружбы между народами Российской Федерации;

2) понимать, что литература – это вид искусства и что художественный текст отличается от текста научного, делового, публицистического;

3) владеть элементарными умениями воспринимать, анализировать, интерпретировать и оценивать прочитанные произведения:

- определять тему и главную мысль произведения, иметь начальные представления о родах и жанрах литературы; характеризовать героев-персонажей, давать их сравнительные характеристики; выявлять элементарные особенности языка художественного произведения, поэтической и прозаической речи;
- понимать смысловое наполнение теоретико-литературных понятий и учиться использовать их в процессе анализа и интерпретации произведений: художественная литература и устное народное творчество; проза и поэзия; художественный образ; литературные жанры (народная сказка, литературная сказка, рассказ, повесть, стихотворение, басня); тема, идея, проблематика; сюжет,

композиция; литературный герой (персонаж), речевая характеристика персонажей; портрет, пейзаж, художественная деталь; эпитет, сравнение, метафора, олицетворение; аллегория; ритм, рифма;

- сопоставлять темы и сюжеты произведений, образы персонажей;
- сопоставлять с помощью учителя изученные и самостоятельно прочитанные произведения фольклора и художественной литературы с произведениями других видов искусства (с учётом возраста, литературного развития обучающихся);

4) выразительно читать, в том числе наизусть (не менее 5 поэтических произведений, не выученных ранее), передавая личное отношение к произведению (с учётом литературного развития и индивидуальных особенностей обучающихся);

5) пересказывать прочитанное произведение, используя подробный, сжатый, выборочный пересказ, отвечать на вопросы по прочитанному произведению и с помощью учителя формулировать вопросы к тексту;

6) участвовать в беседе и диалоге о прочитанном произведении, подбирать аргументы для оценки прочитанного (с учётом литературного развития обучающихся);

7) создавать устные и письменные высказывания разных жанров объемом не менее 70 слов (с учётом литературного развития обучающихся);

8) владеть начальными умениями интерпретации и оценки текстуально изученных произведений фольклора и литературы;

9) осознавать важность чтения и изучения произведений устного народного творчества и художественной литературы для познания мира, формирования эмоциональных и эстетических впечатлений, а также для собственного развития;

10) планировать с помощью учителя собственное досуговое чтение, расширять свой круг чтения, в том числе за счёт произведений современной литературы для детей и подростков;

11) участвовать в создании элементарных учебных проектов под руководством учителя и учиться публично представлять их результаты (с учётом литературного развития обучающихся);

12) владеть начальными умениями использовать словари и справочники, в том числе в электронной форме; пользоваться под руководством учителя электронными библиотеками и другими интернет-ресурсами, соблюдая правила информационной безопасности.

## **6 КЛАСС**

1) Понимать общечеловеческую и духовно-нравственную ценность литературы, осознавать её роль в воспитании любви к Родине и укреплении единства многонационального народа Российской Федерации;

2) понимать особенности литературы как вида словесного искусства, отличать художественный текст от текста научного, делового, публицистического;

3) осуществлять элементарный смысловой и эстетический анализ произведений фольклора и художественной литературы; воспринимать, анализировать, интерпретировать и оценивать прочитанное (с учётом литературного развития обучающихся);

- определять тему и главную мысль произведения, основные вопросы, поднятые автором; указывать родовую и жанровую принадлежность произведения;

выявлять позицию героя и авторскую позицию; характеризовать героев-персонажей, давать их сравнительные характеристики; выявлять основные особенности языка художественного произведения, поэтической и прозаической речи;

- понимать сущность теоретико-литературных понятий и учиться использовать их в процессе анализа и интерпретации произведений, оформления собственных оценок и наблюдений: художественная литература и устное народное творчество; проза и поэзия; художественный образ; роды (лирика, эпос), жанры (рассказ, повесть, роман, басня, послание); форма и содержание литературного произведения; тема, идея, проблематика; сюжет, композиция; стадии развития действия: экспозиция, завязка, развитие действия, кульминация, развязка; повествователь, рассказчик, литературный герой (персонаж), лирический герой, речевая характеристика героя; портрет, пейзаж, художественная деталь; юмор, ирония; эпитет, метафора, сравнение; олицетворение, гипербола; антитеза, аллегория; стихотворный метр (хорей, ямб), ритм, рифма, строфа;
- выделять в произведениях элементы художественной формы и обнаруживать связи между ними;
- сопоставлять произведения, их фрагменты, образы персонажей, сюжеты разных литературных произведений, темы, проблемы, жанры (с учётом возраста и литературного развития обучающихся);
- сопоставлять с помощью учителя изученные и самостоятельно прочитанные произведения художественной литературы с произведениями других видов искусства (живопись, музыка, театр, кино);

4) выразительно читать стихи и прозу, в том числе наизусть (не менее 7 поэтических произведений, не выученных ранее), передавая личное отношение к произведению (с учётом литературного развития, индивидуальных особенностей обучающихся);

5) пересказывать прочитанное произведение, используя подробный, сжатый, выборочный, творческий пересказ, отвечать на вопросы по прочитанному произведению и с помощью учителя формулировать вопросы к тексту;

6) участвовать в беседе и диалоге о прочитанном произведении, давать аргументированную оценку прочитанному;

7) создавать устные и письменные высказывания разных жанров (объёмом не менее 100 слов), писать сочинение-рассуждение по заданной теме с опорой на прочитанные произведения, аннотацию, отзыв;

8) владеть умениями интерпретации и оценки текстуально изученных произведений фольклора, древнерусской, русской и зарубежной литературы и современных авторов с использованием методов смыслового чтения и эстетического анализа;

9) осознавать важность чтения и изучения произведений устного народного творчества и художественной литературы для познания мира, формирования эмоциональных и эстетических впечатлений, а также для собственного развития;

10) планировать собственное досуговое чтение, обогащать свой круг чтения по рекомендациям учителя, в том числе за счёт произведений современной литературы для детей и подростков;

11) развивать умения коллективной проектной или исследовательской деятельности под руководством учителя и учиться публично представлять полученные результаты;

12) развивать умение использовать словари и справочники, в том числе в электронной форме; пользоваться под руководством учителя электронными библиотеками и другими интернет-ресурсами, соблюдая правила информационной безопасности.

## 7 КЛАСС

1) Понимать общечеловеческую и духовно-нравственную ценность литературы, осознавать её роль в воспитании любви к Родине и укреплении единства многонационального народа Российской Федерации;

2) понимать специфику литературы как вида словесного искусства, выявлять отличия художественного текста от текста научного, делового, публицистического;

3) проводить смысловой и эстетический анализ произведений фольклора и художественной литературы; воспринимать, анализировать, интерпретировать и оценивать прочитанное (с учётом литературного развития обучающихся), понимать, что в литературных произведениях отражена художественная картина мира:

- анализировать произведение в единстве формы и содержания; определять тему, главную мысль и проблематику произведения, его родовую и жанровую принадлежность; выявлять позицию героя, рассказчика и авторскую позицию, учитывая художественные особенности произведения; характеризовать героев-персонажей, давать их сравнительные характеристики, оценивать систему персонажей; определять особенности композиции и основной конфликт произведения; объяснять своё понимание нравственно-философской, социально-исторической и эстетической проблематики произведений (с учётом литературного развития обучающихся); выявлять основные особенности языка художественного произведения, поэтической и прозаической речи; находить основные изобразительно-выразительные средства, характерные для творческой манеры писателя, определять их художественные функции;
- понимать сущность и элементарные смысловые функции теоретико-литературных понятий и учиться самостоятельно использовать их в процессе анализа и интерпретации произведений, оформления собственных оценок и наблюдений: художественная литература и устное народное творчество; проза и поэзия; художественный образ; роды (лирика, эпос), жанры (рассказ, повесть, роман, послание, поэма, песня); форма и содержание литературного произведения; тема, идея, проблематика; пафос (героический, патриотический, гражданский и др.); сюжет, композиция, эпиграф; стадии развития действия: экспозиция, завязка, развитие действия, кульминация, развязка; автор, повествователь, рассказчик, литературный герой (персонаж), лирический герой, речевая характеристика героя; портрет, пейзаж, интерьер, художественная деталь; юмор, ирония, сатира; эпитет, метафора, сравнение; олицетворение, гипербола; антитеза, аллегория; анафора; стихотворный метр (хорей, ямб, дактиль, амфибрахий, анапест), ритм, рифма, строфа;
- выделять в произведениях элементы художественной формы и обнаруживать связи между ними;



- сопоставлять произведения, их фрагменты, образы персонажей, сюжеты разных литературных произведений, темы, проблемы, жанры, художественные приёмы, особенности языка;
- сопоставлять изученные и самостоятельно прочитанные произведения художественной литературы с произведениями других видов искусства (живопись, музыка, театр, кино);

4) выразительно читать стихи и прозу, в том числе наизусть (не менее 9 поэтических произведений, не выученных ранее), передавая личное отношение к произведению (с учётом литературного развития, индивидуальных особенностей обучающихся);

5) пересказывать прочитанное произведение, используя различные виды пересказов, отвечать на вопросы по прочитанному произведению и самостоятельно формулировать вопросы к тексту; пересказывать сюжет и вычленять фабулу;

6) участвовать в беседе и диалоге о прочитанном произведении, соотносить собственную позицию с позицией автора, давать аргументированную оценку прочитанному;

7) создавать устные и письменные высказывания разных жанров (объёмом не менее 150 слов), писать сочинение-рассуждение по заданной теме с опорой на прочитанные произведения; под руководством учителя учиться исправлять и редактировать собственные письменные тексты; собирать материал и обрабатывать информацию, необходимую для составления плана, таблицы, схемы, доклада, конспекта, аннотации, эссе, литературно-творческой работы на самостоятельно или под руководством учителя выбранную литературную или публицистическую тему;

8) самостоятельно интерпретировать и оценивать текстуально изученные художественные произведения древнерусской, русской и зарубежной литературы и современных авторов с использованием методов смыслового чтения и эстетического анализа;

9) понимать важность чтения и изучения произведений фольклора и художественной литературы для самостоятельного познания мира, развития собственных эмоциональных и эстетических впечатлений;

10) планировать своё досуговое чтение, обогащать свой круг чтения по рекомендациям учителя и сверстников, в том числе за счёт произведений современной литературы для детей и подростков;

11) участвовать в коллективной и индивидуальной проектной или исследовательской деятельности и публично представлять полученные результаты;

12) развивать умение использовать энциклопедии, словари и справочники, в том числе в электронной форме; самостоятельно пользоваться электронными библиотеками и подбирать проверенные источники в интернет-библиотеках для выполнения учебных задач, соблюдая правила информационной безопасности.

## **8 КЛАСС**

1) Понимать духовно-нравственную ценность литературы, осознавать её роль в воспитании патриотизма и укреплении единства многонационального народа Российской Федерации;

2) понимать специфику литературы как вида словесного искусства, выявлять отличия художественного текста от текста научного, делового, публицистического;

3) проводить самостоятельный смысловой и эстетический анализ произведений художественной литературы; воспринимать, анализировать, интерпретировать и оценивать прочитанное (с учётом литературного развития обучающихся), понимать неоднозначность художественных смыслов, заложенных в литературных произведениях:

- анализировать произведение в единстве формы и содержания; определять тематику и проблематику произведения, его родовую и жанровую принадлежность; выявлять позицию героя, повествователя, рассказчика и авторскую позицию, учитывая художественные особенности произведения и отражённые в нём реалии; характеризовать героев-персонажей, давать их сравнительные характеристики, оценивать систему образов; выявлять особенности композиции и основной конфликт произведения; характеризовать авторский пафос; выявлять и осмыслять формы авторской оценки героев, событий, характер авторских взаимоотношений с читателем как адресатом произведения; объяснять своё понимание нравственно-философской, социально-исторической и эстетической проблематики произведений (с учётом возраста и литературного развития обучающихся); выявлять языковые особенности художественного произведения, поэтической и прозаической речи; находить основные изобразительно-выразительные средства, характерные для творческой манеры и стиля писателя, определять их художественные функции;
- овладеть сущностью и пониманием смысловых функций теоретико-литературных понятий и самостоятельно использовать их в процессе анализа и интерпретации произведений, оформления собственных оценок и наблюдений: художественная литература и устное народное творчество; проза и поэзия; художественный образ, факт, вымысел; роды (лирика, эпос, драма), жанры (рассказ, повесть, роман, баллада, послание, поэма, песня, сонет, лироэпические (поэма, баллада)); форма и содержание литературного произведения; тема, идея, проблематика; пафос (героический, патриотический, гражданский и др.); сюжет, композиция, эпиграф; стадии развития действия: экспозиция, завязка, развитие действия, кульминация, развязка; конфликт; система образов; автор, повествователь, рассказчик, литературный герой (персонаж), лирический герой, речевая характеристика героя; портрет, пейзаж, интерьер, художественная деталь, символ; юмор, ирония, сатира, сарказм, гротеск; эпитет, метафора, сравнение; олицетворение, гиперболо; антитеза, аллегория; анафора; звукопись (аллитерация, ассонанс); стихотворный метр (хорей, ямб, дактиль, амфибрахий, анапест), ритм, рифма, строфа; афоризм;
- рассматривать отдельные изученные произведения в рамках историко-литературного процесса (определять и учитывать при анализе принадлежность произведения к историческому времени, определённому литературному направлению);
- выделять в произведениях элементы художественной формы и обнаруживать связи между ними; определять родо-жанровую специфику изученного художественного произведения;

- сопоставлять произведения, их фрагменты, образы персонажей, литературные явления и факты, сюжеты разных литературных произведений, темы, проблемы, жанры, художественные приёмы, эпизоды текста, особенности языка;
- сопоставлять изученные и самостоятельно прочитанные произведения художественной литературы с произведениями других видов искусства (изобразительное искусство, музыка, театр, балет, кино, фотоискусство, компьютерная графика);

4) выразительно читать стихи и прозу, в том числе наизусть (не менее 11 поэтических произведений, не выученных ранее), передавая личное отношение к произведению (с учётом литературного развития, индивидуальных особенностей обучающихся);

5) пересказывать изученное и самостоятельно прочитанное произведение, используя различные виды пересказов, обстоятельно отвечать на вопросы и самостоятельно формулировать вопросы к тексту; пересказывать сюжет и вычленять фабулу;

6) участвовать в беседе и диалоге о прочитанном произведении, соотносить собственную позицию с позицией автора и позициями участников диалога, давать аргументированную оценку прочитанному;

7) создавать устные и письменные высказывания разных жанров (объёмом не менее 200 слов), писать сочинение-рассуждение по заданной теме с опорой на прочитанные произведения; исправлять и редактировать собственные письменные тексты; собирать материал и обрабатывать информацию, необходимую для составления плана, таблицы, схемы, доклада, конспекта, аннотации, эссе, отзыва, литературно-творческой работы на самостоятельно выбранную литературную или публицистическую тему, применяя различные виды цитирования;

8) интерпретировать и оценивать текстуально изученные и самостоятельно прочитанные художественные произведения древнерусской, классической русской и зарубежной литературы и современных авторов с использованием методов смыслового чтения и эстетического анализа;

9) понимать важность чтения и изучения произведений фольклора и художественной литературы как способа познания мира и окружающей действительности, источника эмоциональных и эстетических впечатлений, а также средства собственного развития;

10) самостоятельно планировать своё досуговое чтение, обогащать свой литературный кругозор по рекомендациям учителя и сверстников, а также проверенных интернет-ресурсов, в том числе за счёт произведений современной литературы;

11) участвовать в коллективной и индивидуальной проектной и исследовательской деятельности и публично представлять полученные результаты;

12) самостоятельно использовать энциклопедии, словари и справочники, в том числе в электронной форме; пользоваться электронными библиотеками и подбирать в Интернете проверенные источники для выполнения учебных задач; применять ИКТ, соблюдая правила информационной безопасности.

## **9 КЛАСС**

1) Понимать духовно-нравственную и культурно-эстетическую ценность литературы, осознавать её роль в формировании гражданской ответственности и патриотизма, уважения к своей

Родине и её героической истории, укреплении единства многонационального народа Российской Федерации;

2) понимать специфические черты литературы как вида словесного искусства, выявлять главные отличия художественного текста от текста научного, делового, публицистического;

3) владеть умением самостоятельного смыслового и эстетического анализа произведений художественной литературы (от древнерусской до современной); анализировать литературные произведения разных жанров; воспринимать, анализировать, интерпретировать и оценивать прочитанное (с учётом литературного развития обучающихся), понимать условность художественной картины мира, отражённой в литературных произведениях с учётом неоднозначности заложенных в них художественных смыслов:

- анализировать произведение в единстве формы и содержания; определять тематику и проблематику произведения, его родовую и жанровую принадлежность; выявлять позицию героя, повествователя, рассказчика и авторскую позицию, учитывая художественные особенности произведения и отраженные в нём реалии; характеризовать героев-персонажей, давать их сравнительные характеристики, оценивать систему образов; выявлять особенности композиции и основной конфликт произведения; характеризовать авторский пафос; выявлять и осмысливать формы авторской оценки героев, событий, характер авторских взаимоотношений с читателем как адресатом произведения; объяснять своё понимание нравственно-философской, социально-исторической и эстетической проблематики произведений (с учётом литературного развития обучающихся); выявлять языковые особенности художественного произведения, поэтической и прозаической речи; находить основные изобразительно-выразительные средства, характерные для творческой манеры писателя, определять их художественные функции, выявляя особенности авторского языка и стиля;
- овладеть сущностью и пониманием смысловых функций теоретико-литературных понятий и самостоятельно использовать их в процессе анализа и интерпретации произведений, оформления собственных оценок и наблюдений: художественная литература и устное народное творчество; проза и поэзия; художественный образ, факт, вымысел; литературные направления (классицизм, сентиментализм, романтизм, реализм); роды (лирика, эпос, драма), жанры (рассказ, притча, повесть, роман, комедия, драма, трагедия, баллада, послание, поэма, ода, элегия, песня, отрывок, сонет, лироэпические (поэма, баллада)); форма и содержание литературного произведения; тема, идея, проблематика; пафос (героический, патриотический, гражданский и др.); сюжет, композиция, эпиграф; стадии развития действия: экспозиция, завязка, развитие действия, кульминация, развязка, эпилог; авторское/лирическое отступление; конфликт; система образов; образ автора, повествователь, рассказчик, литературный герой (персонаж), лирический герой, лирический персонаж; речевая характеристика героя; портрет, пейзаж, интерьер, художественная деталь; символ, подтекст, психологизм; реплика, диалог, монолог; ремарка; юмор, ирония, сатира, сарказм, гротеск; эпитет, метафора, метонимия, сравнение, олицетворение, гиперболы, умолчание, параллелизм; антитеза, аллегория; риторический вопрос, риторическое

восклицание; инверсия, анафора, повтор; художественное время и пространство; звукопись (аллитерация, ассонанс); стиль; стихотворный метр (хорей, ямб, дактиль, амфибрахий, анапест), ритм, рифма, строфа; афоризм;

- рассматривать изученные и самостоятельно прочитанные произведения в рамках историко-литературного процесса (определять и учитывать при анализе принадлежность произведения к историческому времени, определённому литературному направлению);
- выявлять связь между важнейшими фактами биографии писателей (в том числе А. С. Грибоедова, А. С. Пушкина, М. Ю. Лермонтова, Н. В. Гоголя) и особенностями исторической эпохи, авторского мировоззрения, проблематики произведений;
- выделять в произведениях элементы художественной формы и обнаруживать связи между ними; определять родо-жанровую специфику изученного и самостоятельно прочитанного художественного произведения;
- сопоставлять произведения, их фрагменты (с учётом внутритекстовых и межтекстовых связей), образы персонажей, литературные явления и факты, сюжеты разных литературных произведений, темы, проблемы, жанры, художественные приёмы, эпизоды текста, особенности языка;
- сопоставлять изученные и самостоятельно прочитанные произведения художественной литературы с произведениями других видов искусства (изобразительное искусство, музыка, театр, балет, кино, фотоискусство, компьютерная графика);

4) выразительно читать стихи и прозу, в том числе наизусть (не менее 12 поэтических произведений, не выученных ранее), передавая личное отношение к произведению (с учётом литературного развития, индивидуальных особенностей обучающихся);

5) пересказывать изученное и самостоятельно прочитанное произведение, используя различные виды устных и письменных пересказов, обстоятельно отвечать на вопросы по прочитанному произведению и самостоятельно формулировать вопросы к тексту; пересказывать сюжет и вычленять фабулу;

6) участвовать в беседе и диалоге о прочитанном произведении, в учебной дискуссии на литературные темы, соотносить собственную позицию с позицией автора и мнениями участников дискуссии, давать аргументированную оценку прочитанному и отстаивать свою точку зрения, используя литературные аргументы;

7) создавать устные и письменные высказывания разных жанров (объёмом не менее 250 слов), писать сочинение-рассуждение по заданной теме с опорой на прочитанные произведения; представлять развёрнутый устный или письменный ответ на проблемный вопрос; исправлять и редактировать собственные и чужие письменные тексты; собирать материал и обрабатывать информацию, необходимую для составления плана, таблицы, схемы, доклада, конспекта, аннотации, эссе, отзыва, рецензии, литературно-творческой работы на самостоятельно выбранную литературную или публицистическую тему, применяя различные виды цитирования;

8) самостоятельно интерпретировать и оценивать текстуально изученные и самостоятельно прочитанные художественные произведения древнерусской, классической русской и зарубежной литературы и современных авторов с использованием методов смыслового чтения и эстетического анализа;

9) понимать важность вдумчивого чтения и изучения произведений фольклора и художественной литературы как способа познания мира и окружающей действительности, источника эмоциональных и эстетических впечатлений, а также средства собственного развития;

10) самостоятельно планировать своё досуговое чтение, обогащать свой литературный кругозор по рекомендациям учителя и сверстников, а также проверенных интернет-ресурсов, в том числе за счёт произведений современной литературы;

11) участвовать в коллективной и индивидуальной проектной и исследовательской деятельности и уметь публично презентовать полученные результаты;

12) уметь самостоятельно пользоваться энциклопедиями, словарями и справочной литературой, информационно-справочными системами, в том числе в электронной форме; пользоваться каталогами библиотек, библиографическими указателями, системой поиска в Интернете; работать с электронными библиотеками и подбирать в библиотечных фондах и Интернете проверенные источники для выполнения учебных задач; применять ИКТ, соблюдая правила информационной безопасности.

При планировании предметных результатов освоения рабочей программы следует учитывать, что формирование различных умений, навыков, компетенций происходит у разных обучающихся с разной скоростью и в разной степени, что диктует необходимость дифференцированного и индивидуального подхода к ним и применения разных стратегий и создания индивидуальных образовательных траекторий достижения этих результатов.

**ТЕМАТИЧЕСКОЕ ПЛАНИРОВАНИЕ  
5 КЛАСС**

№ п/п	Наименование разделов и тем программы	Количество часов			Электронные (цифровые) образовательные ресурсы
		Всего	Контрольные работы	Практические работы	
<b>Раздел 1. Мифология</b>					
1.1	Мифы народов России и мира	3		1	Библиотека ЦОК <a href="https://m.edsoo.ru/7f413e80">https://m.edsoo.ru/7f413e80</a>
Итого по разделу		3			
<b>Раздел 2. Фольклор</b>					
2.1	Малые жанры: пословицы, поговорки, загадки	2			Библиотека ЦОК <a href="https://m.edsoo.ru/7f413e80">https://m.edsoo.ru/7f413e80</a>
2.2	Сказки народов России и народов мира	5			Библиотека ЦОК <a href="https://m.edsoo.ru/7f413e80">https://m.edsoo.ru/7f413e80</a>
Итого по разделу		7			
<b>Раздел 3. Литература первой половины XIX века</b>					
3.1	И. А. Крылов. Басни (три по выбору). «Волк на псарне», «Листы и Корни», «Свинья под Дубом», «Квартет», «Осёл и Соловей», «Ворона и Лисица»	4		1	Библиотека ЦОК <a href="https://m.edsoo.ru/7f413e80">https://m.edsoo.ru/7f413e80</a>
3.2	А. С. Пушкин. Стихотворения (не менее трёх). «Зимнее утро», «Зимний вечер», «Няне» и др. «Сказка о мёртвой царевне и о семи богатырях».	6		1	Библиотека ЦОК <a href="https://m.edsoo.ru/7f413e80">https://m.edsoo.ru/7f413e80</a>
3.3	М. Ю. Лермонтов. Стихотворение «Бородино»	2		1	Библиотека ЦОК <a href="https://m.edsoo.ru/7f413e80">https://m.edsoo.ru/7f413e80</a>

3.4	Н. В. Гоголь. Повесть «Ночь перед Рождеством»	2			Библиотека ЦОК <a href="https://m.edsoo.ru/7f413e80">https://m.edsoo.ru/7f413e80</a>
Итого по разделу		14			
<b>Раздел 4. Литература второй половины XIX века</b>					
4.1	И. С. Тургенев. Рассказ «Муму»	5		1	Библиотека ЦОК <a href="https://m.edsoo.ru/7f413e80">https://m.edsoo.ru/7f413e80</a>
4.2	Н. А. Некрасов. Стихотворения (не менее двух). «Крестьянские дети». «Школьник» и др.. Поэма «Мороз, Красный нос» (фрагмент)	3		1	Библиотека ЦОК <a href="https://m.edsoo.ru/7f413e80">https://m.edsoo.ru/7f413e80</a>
4.3	Л. Н. Толстой. Рассказ «Кавказский пленник»	5		1	Библиотека ЦОК <a href="https://m.edsoo.ru/7f413e80">https://m.edsoo.ru/7f413e80</a>
Итого по разделу		13			
<b>Раздел 5. Литература XIX—XX веков</b>					
5.1	Стихотворения отечественных поэтов XIX—XX веков о родной природе и о связи человека с Родиной (не менее пяти). Например, стихотворения А. К. Толстого, Ф. И. Тютчева, А. А. Фета, И. А. Бунина, А. А. Блока, С. А. Есенина, Н. М. Рубцова, Ю. П. Кузнецова	4		1	Библиотека ЦОК <a href="https://m.edsoo.ru/7f413e80">https://m.edsoo.ru/7f413e80</a>
5.2	Юмористические рассказы отечественных писателей XIX—XX веков. А. П. Чехов (два рассказа по выбору). Например, «Лошадиная фамилия», «Мальчики», «Хирургия» и др. М.М.Зощенко (два рассказа по выбору). Например, «Галоша», «Лёля и	4		1	Библиотека ЦОК <a href="https://m.edsoo.ru/7f413e80">https://m.edsoo.ru/7f413e80</a>



	Минька», «Ёлка», «Золотые слова», «Встреча» и др.				
5.3	Произведения отечественной литературы о природе и животных (не менее двух). Например, произведения А. И. Куприна, М. М. Пришвина, К. Г. Паустовского	4			Библиотека ЦОК <a href="https://m.edsoo.ru/7f413e80">https://m.edsoo.ru/7f413e80</a>
5.4	А. П. Платонов. Рассказы (один по выбору). Например, «Корова», «Никита» и др.	2			Библиотека ЦОК <a href="https://m.edsoo.ru/7f413e80">https://m.edsoo.ru/7f413e80</a>
5.5	В. П. Астафьев. Рассказ «Васюткино озеро»	2			Библиотека ЦОК <a href="https://m.edsoo.ru/7f413e80">https://m.edsoo.ru/7f413e80</a>
Итого по разделу		16			
<b>Раздел 6. Литература XX— начала XXI веков</b>					
6.1	Произведения отечественной литературы на тему «Человек на войне» (не менее двух). Например, Л. А. Кассиль. «Дорогие мои мальчишки»; Ю. Я. Яковлев. «Девочки с Васильевского острова»; В. П. Катаев. «Сын полка», К.М.Симонов. "Сын артиллериста" и др.	3		1	Библиотека ЦОК <a href="https://m.edsoo.ru/7f413e80">https://m.edsoo.ru/7f413e80</a>
6.2	Произведения отечественных писателей XX–начала XXI веков на тему детства. (не менее двух), например, произведения В. П. Катаева, В. П. Крапивина, Ю.П. Казакова, А. Г. Алексина, В. К. Железникова, Ю.Я.Яковлева, Ю. И. Коваля, А.А.Лиханова и другие	3			Библиотека ЦОК <a href="https://m.edsoo.ru/7f413e80">https://m.edsoo.ru/7f413e80</a>

6.3	Произведения приключенческого жанра отечественных писателей. (одно по выбору). Например, К. Бульчѳв «Девочка, с которой ничего не случится», «Миллион приключений» и др. (главы по выбору)	2			Библиотека ЦОК <a href="https://m.edsoo.ru/7f413e80">https://m.edsoo.ru/7f413e80</a>
6.4	Литература народов Российской Федерации. Стихотворения (одно по выбору). Например, Р. Г. Гамзатов. «Песня соловья»; М. Карим. «Эту песню мать мне пела»	1			Библиотека ЦОК <a href="https://m.edsoo.ru/7f413e80">https://m.edsoo.ru/7f413e80</a>
Итого по разделу		9			
<b>Раздел 7. Зарубежная литература</b>					
7.1	Х. К. Андерсен. Сказки (одна по выбору). Например, «Снежная королева», «Соловей»	2		1	Библиотека ЦОК <a href="https://m.edsoo.ru/7f413e80">https://m.edsoo.ru/7f413e80</a>
7.2	Зарубежная сказочная проза. (одно произведение по выбору). Например, Л.Кэрролл. «Алиса в Стране Чудес» (главы); Дж.Р.Р.Толкин. «Хоббит, или Туда и обратно» (главы) и др.	2			Библиотека ЦОК <a href="https://m.edsoo.ru/7f413e80">https://m.edsoo.ru/7f413e80</a>
7.3	Зарубежная проза о детях и подростках. (два произведения по выбору). Например, М. Твен. «Приключения Тома Сойера» (главы); Дж. Лондон. «Сказание о Кише»; Р. Брэдбери. Рассказы. Например, «Каникулы», «Звук бегущих ног», «Зелѳное утро» и др.	1		1	Библиотека ЦОК <a href="https://m.edsoo.ru/7f413e80">https://m.edsoo.ru/7f413e80</a>

7.4	Зарубежная приключенческая проза. (два произведения по выбору). Например, Р. Л. Стивенсон. «Остров сокровищ», «Чёрная стрела» (главы по выбору) и др.	1			Библиотека ЦОК <a href="https://m.edsoo.ru/7f413e80">https://m.edsoo.ru/7f413e80</a>
7.5	Зарубежная проза о животных. (одно-два произведения по выбору.)	2			Библиотека ЦОК <a href="https://m.edsoo.ru/7f413e80">https://m.edsoo.ru/7f413e80</a>
Итого по разделу		8			
Развитие речи		8			Библиотека ЦОК <a href="https://m.edsoo.ru/7f413e80">https://m.edsoo.ru/7f413e80</a>
Внеклассное чтение		7			Библиотека ЦОК <a href="https://m.edsoo.ru/7f413e80">https://m.edsoo.ru/7f413e80</a>
Итоговые контрольные работы		2	2		Библиотека ЦОК <a href="https://m.edsoo.ru/7f413e80">https://m.edsoo.ru/7f413e80</a>
Резервное время		15			Библиотека ЦОК <a href="https://m.edsoo.ru/7f413e80">https://m.edsoo.ru/7f413e80</a>
ОБЩЕЕ КОЛИЧЕСТВО ЧАСОВ ПО ПРОГРАММЕ		102	2	12	

## 6 КЛАСС

№ п/п	Наименование разделов и тем программы	Количество часов			Электронные (цифровые) образовательные ресурсы
		Всего	Контрольные работы	Практические работы	
<b>Раздел 1. Античная литература</b>					
1.1	Гомер. Поэмы «Илиада», «Одиссея» (фрагменты)	2			Библиотека ЦОК <a href="https://m.edsoo.ru/7f41542e">https://m.edsoo.ru/7f41542e</a>
Итого по разделу		2			
<b>Раздел 2. Фольклор</b>					
2.1	Былины (не менее двух). Например, «Илья Муромец и Соловей-разбойник», «Садко»	4		1	Библиотека ЦОК <a href="https://m.edsoo.ru/7f41542e">https://m.edsoo.ru/7f41542e</a>
2.2	Народные песни и поэмы народов России и мира. (не менее трёх песен и двух поэм), «Ах, кабы на цветы да не морозы...», «Ах вы ветры, ветры буйные...», «Черный ворон «Не шуми, мати зеленая добровушка....», и другие. «Песнь о Роланде» (фрагменты), «Песнь о Нибелунгах» (фрагменты) и др.	3			Библиотека ЦОК <a href="https://m.edsoo.ru/7f41542e">https://m.edsoo.ru/7f41542e</a>
Итого по разделу		7			
<b>Раздел 3. Древнерусская литература</b>					
3.1	«Повесть временных лет» (не менее одного фрагмента). Например, «Сказание о белгородском киселе», «Сказание о походе князя Олега на	2			Библиотека ЦОК <a href="https://m.edsoo.ru/7f41542e">https://m.edsoo.ru/7f41542e</a>

	Царьград», «Предание о смерти князя Олега»				
Итого по разделу		2			
<b>Раздел 4. Литература первой половины XIX века</b>					
4.1	А. С. Пушкин. Стихотворения (не менее трёх). «Песнь о вещем Олеге», «Зимняя дорога», «Узник», «Туча» и др. Роман «Дубровский»	8		2	Библиотека ЦОК <a href="https://m.edsoo.ru/7f41542e">https://m.edsoo.ru/7f41542e</a>
4.2	М. Ю. Лермонтов. Стихотворения (не менее трёх). «Три пальмы», «Листок», «Утёс» и др.	3			Библиотека ЦОК <a href="https://m.edsoo.ru/7f41542e">https://m.edsoo.ru/7f41542e</a>
4.3	А. В. Кольцов. Стихотворения не менее двух). «Косарь», «Соловей и др.	2			Библиотека ЦОК <a href="https://m.edsoo.ru/7f41542e">https://m.edsoo.ru/7f41542e</a>
Итого по разделу		13			
<b>Раздел 5. Литература второй половины XIX века</b>					
5.1	Ф. И. Тютчев. Стихотворения (не менее двух). «Есть в осени первоначальной...», «С поляны коршун поднялся...»	2			Библиотека ЦОК <a href="https://m.edsoo.ru/7f41542e">https://m.edsoo.ru/7f41542e</a>
5.2	А. А. Фет. Стихотворения (не менее двух). «Учись у них — у дуба, у берёзы...», «Я пришёл к тебе с приветом...»	2			Библиотека ЦОК <a href="https://m.edsoo.ru/7f41542e">https://m.edsoo.ru/7f41542e</a>
5.3	И. С. Тургенев. Рассказ «Бежин луг»	2			Библиотека ЦОК <a href="https://m.edsoo.ru/7f41542e">https://m.edsoo.ru/7f41542e</a>
5.4	Н. С. Лесков. Сказ «Левша»	3			Библиотека ЦОК <a href="https://m.edsoo.ru/7f41542e">https://m.edsoo.ru/7f41542e</a>
5.5	Л. Н. Толстой. Повесть «Детство» (главы)	2			Библиотека ЦОК <a href="https://m.edsoo.ru/7f41542e">https://m.edsoo.ru/7f41542e</a>

5.6	А. П. Чехов. Рассказы (три по выбору). Например, «Толстый и тонкий», «Хамелеон», «Смерть чиновника» и др.	3		1	Библиотека ЦОК <a href="https://m.edsoo.ru/7f41542e">https://m.edsoo.ru/7f41542e</a>
5.7	А. И. Куприн. Рассказ «Чудесный доктор»	2			Библиотека ЦОК <a href="https://m.edsoo.ru/7f41542e">https://m.edsoo.ru/7f41542e</a>
Итого по разделу		16			
<b>Раздел 6. Литература XX века</b>					
6.1	Стихотворения отечественных поэтов начала XX века. (не менее двух). Например, стихотворения С. А. Есенина, В. В. Маяковского, А. А. Блока и др.	3			Библиотека ЦОК <a href="https://m.edsoo.ru/7f41542e">https://m.edsoo.ru/7f41542e</a>
6.2	Стихотворения отечественных поэтов XX века. (не менее четырёх стихотворений двух поэтов), Например, стихотворения О. Ф. Берггольц, В. С. Высоцкого, Ю. П. Мориц, Д. С. Самойлова	3			Библиотека ЦОК <a href="https://m.edsoo.ru/7f41542e">https://m.edsoo.ru/7f41542e</a>
6.3	Проза отечественных писателей конца XX — начала XXI века, в том числе о Великой Отечественной войне. (два произведения по выбору), Например, Б. Л. Васильев. «Экспонат №»; Б. П. Екимов. «Ночь исцеления»; Э.Н. Веркин «Облачный полк» (главы) и другие произведения	2			Библиотека ЦОК <a href="https://m.edsoo.ru/7f41542e">https://m.edsoo.ru/7f41542e</a>
6.4	В. Г. Распутин. Рассказ «Уроки французского»	2		1	Библиотека ЦОК <a href="https://m.edsoo.ru/7f41542e">https://m.edsoo.ru/7f41542e</a>

6.5	Произведения отечественных писателей на тему взросления человека. (не менее двух).	3			Библиотека ЦОК <a href="https://m.edsoo.ru/7f41542e">https://m.edsoo.ru/7f41542e</a>
6.6	Произведения современных отечественных писателей-фантастов.	4			Библиотека ЦОК <a href="https://m.edsoo.ru/7f41542e">https://m.edsoo.ru/7f41542e</a>
6.7	Литература народов Российской Федерации. Стихотворения (два по выбору).	2		1	Библиотека ЦОК <a href="https://m.edsoo.ru/7f41542e">https://m.edsoo.ru/7f41542e</a>
Итого по разделу		19			
<b>Раздел 7. Зарубежная литература</b>					
7.1	Д. Дефо. «Робинзон Крузо» (главы по выбору)	4			Библиотека ЦОК <a href="https://m.edsoo.ru/7f41542e">https://m.edsoo.ru/7f41542e</a>
7.2	Дж. Свифт. «Путешествия Гулливера» (главы по выбору)	3			Библиотека ЦОК <a href="https://m.edsoo.ru/7f41542e">https://m.edsoo.ru/7f41542e</a>
7.3	Произведения зарубежных писателей на тему взросления человека. (не менее двух). Например, Ж. Верн. «Дети капитана Гранта» (главы по выбору); Х. Ли. «Убить пересмешника» (главы по выбору) и др.	4			Библиотека ЦОК <a href="https://m.edsoo.ru/7f41542e">https://m.edsoo.ru/7f41542e</a>
Итого по разделу		11			
Развитие речи		8			Библиотека ЦОК <a href="https://m.edsoo.ru/7f41542e">https://m.edsoo.ru/7f41542e</a>
Внеклассное чтение		7			Библиотека ЦОК <a href="https://m.edsoo.ru/7f41542e">https://m.edsoo.ru/7f41542e</a>
Итоговые контрольные работы		2	2		Библиотека ЦОК <a href="https://m.edsoo.ru/7f41542e">https://m.edsoo.ru/7f41542e</a>

Резервное время	15			Библиотека ЦОК <a href="https://m.edsoo.ru/7f41542e">https://m.edsoo.ru/7f41542e</a>
ОБЩЕЕ КОЛИЧЕСТВО ЧАСОВ ПО ПРОГРАММЕ	102	2	6	

## 7 КЛАСС

№ п/п	Наименование разделов и тем программы	Количество часов			Электронные (цифровые) образовательные ресурсы
		Всего	Контрольные работы	Практические работы	
<b>Раздел 1. Древнерусская литература</b>					
1.1	Древнерусские повести. (одна повесть по выбору). Например, «Поучение» Владимира Мономаха (в сокращении)	2			Библиотека ЦОК <a href="https://m.edsoo.ru/7f41727e">https://m.edsoo.ru/7f41727e</a>
Итого по разделу		2			
<b>Раздел 2. Литература первой половины XIX века</b>					
2.1	А. С. Пушкин. Стихотворения (не менее четырёх). Например, «Во глубине сибирских руд...», «19 октября» («Роняет лес багряный свой убор...»), «И. И. Пущину», «На холмах Грузии лежит ночная мгла...» и др. «Повести Белкина» («Станционный смотритель» и др.). Поэма «Полтава» (фрагмент)	7		1	Библиотека ЦОК <a href="https://m.edsoo.ru/7f41727e">https://m.edsoo.ru/7f41727e</a>
2.2	М. Ю. Лермонтов. Стихотворения (не менее четырёх). Например, «Узник», «Парус», «Тучи», «Желанье» («Отворите мне темницу...»), «Когда	5		1	Библиотека ЦОК <a href="https://m.edsoo.ru/7f41727e">https://m.edsoo.ru/7f41727e</a>



	волнуется желтеющая нива...», «Ангел», «Молитва» («В минуту жизни трудную...») и др. «Песня про царя Ивана Васильевича, молодого опричника и удалого купца Калашникова»				
2.3	Н. В. Гоголь. Повесть «Тарас Бульба»	5		1	Библиотека ЦОК <a href="https://m.edsoo.ru/7f41727e">https://m.edsoo.ru/7f41727e</a>
Итого по разделу		17			
<b>Раздел 3. Литература второй половины XIX века</b>					
3.1	И. С. Тургенев. Рассказы из цикла «Записки охотника» (два по выбору). Например, «Бирюк», «Хорь и Калиныч» и др. Стихотворения в прозе. Например, «Русский язык», «Воробей» и др.	3			Библиотека ЦОК <a href="https://m.edsoo.ru/7f41727e">https://m.edsoo.ru/7f41727e</a>
3.2	Л. Н. Толстой. Рассказ «После бала»	4		1	Библиотека ЦОК <a href="https://m.edsoo.ru/7f41727e">https://m.edsoo.ru/7f41727e</a>
3.3	Н. А. Некрасов. Стихотворения (не менее двух). Например, «Железная дорога», «Размышления у парадного подъезда» и др.	3			Библиотека ЦОК <a href="https://m.edsoo.ru/7f41727e">https://m.edsoo.ru/7f41727e</a>
3.4	Поэзия второй половины XIX века. Ф. И. Тютчев, А. А. Фет, А. К. Толстой и др. (не менее двух стихотворений по выбору)	3			Библиотека ЦОК <a href="https://m.edsoo.ru/7f41727e">https://m.edsoo.ru/7f41727e</a>
3.5	М. Е. Салтыков-Щедрин. Сказки (одна по выбору).	4			Библиотека ЦОК <a href="https://m.edsoo.ru/7f41727e">https://m.edsoo.ru/7f41727e</a>

3.6	Произведения отечественных и зарубежных писателей на историческую тему. (не менее двух). Например, произведения А. К. Толстого, Р. Сабатини, Ф. Купера	4			Библиотека ЦОК <a href="https://m.edsoo.ru/7f41727e">https://m.edsoo.ru/7f41727e</a>
Итого по разделу		21			
<b>Раздел 4. Литература конца XIX — начала XX века</b>					
4.1	А. П. Чехов. Рассказы (один по выбору). Например, «Тоска», «Злоумышленник» и др.	3			Библиотека ЦОК <a href="https://m.edsoo.ru/7f41727e">https://m.edsoo.ru/7f41727e</a>
4.2	М. Горький. Ранние рассказы (одно произведение по выбору). Например, «Старуха Изергиль» (легенда о Данко), «Челкаш» и др.	4		1	Библиотека ЦОК <a href="https://m.edsoo.ru/7f41727e">https://m.edsoo.ru/7f41727e</a>
4.3	Сатирические произведения отечественной и зарубежной литературы. (не менее двух). Например, М. М. Зощенко, А.Т.Аверченко, Н. Тэффи, О. Генри, Я. Гашека	4			Библиотека ЦОК <a href="https://m.edsoo.ru/7f41727e">https://m.edsoo.ru/7f41727e</a>
Итого по разделу		11			
<b>Раздел 5. Литература первой половины XX века</b>					
5.1	А. С. Грин. Повести и рассказы (одно произведение по выбору). Например, «Алые паруса», «Зелёная лампа» и др.	4			Библиотека ЦОК <a href="https://m.edsoo.ru/7f41727e">https://m.edsoo.ru/7f41727e</a>
5.2	Отечественная поэзия первой половины XX века. Стихотворения на тему мечты и реальности (два-три по выбору). Например, стихотворения А.	2			Библиотека ЦОК <a href="https://m.edsoo.ru/7f41727e">https://m.edsoo.ru/7f41727e</a>

	А. Блока, Н. С. Гумилёва, М. И. Цветаевой и др.				
5.3	В. В. Маяковский. Стихотворения (одно по выбору). Например, «Необычайное приключение, бывшее с Владимиром Маяковским летом на даче», «Хорошее отношение к лошадям» и др.	3			Библиотека ЦОК <a href="https://m.edsoo.ru/7f41727e">https://m.edsoo.ru/7f41727e</a>
5.4	М.А. Шолохов. «Донские рассказы» (один по выбору). Например, «Родинка», «Чужая кровь» и др.	3			Библиотека ЦОК <a href="https://m.edsoo.ru/7f41727e">https://m.edsoo.ru/7f41727e</a>
5.5	А. П. Платонов. Рассказы (один по выбору). Например, «Юшка», «Неизвестный цветок» и др.	2			Библиотека ЦОК <a href="https://m.edsoo.ru/7f41727e">https://m.edsoo.ru/7f41727e</a>
Итого по разделу		14			
<b>Раздел 6. Литература второй половины XX века—начала XXI веков</b>					
6.1	В. М. Шукшин. Рассказы (один по выбору). Например, «Чудик», «Стенька Разин», «Критики» и др.	3		1	Библиотека ЦОК <a href="https://m.edsoo.ru/7f41727e">https://m.edsoo.ru/7f41727e</a>
6.2	Стихотворения отечественных поэтов XX—XXI веков. (не менее четырёх стихотворений двух поэтов): например, стихотворения М. И. Цветаевой, Е. А. Евтушенко, Б. А. Ахмадулиной, Б.Ш. Окуджавы, Ю. Д. Левитанского и др.	3			Библиотека ЦОК <a href="https://m.edsoo.ru/7f41727e">https://m.edsoo.ru/7f41727e</a>
6.3	Произведения отечественных прозаиков второй половины XX — начала XXI века. (не менее двух). Например, произведения Ф. А.	5			Библиотека ЦОК <a href="https://m.edsoo.ru/7f41727e">https://m.edsoo.ru/7f41727e</a>

	Абрамова, В. П. Астафьева, В. И. Белова, Ф. А. Искандера и др.				
Итого по разделу		11			
<b>Раздел 7. Зарубежная литература</b>					
7.1	М. де Сервантес Сааведра. Роман «Хитроумный идальго Дон Кихот Ламанчский» (главы по выбору).	4		1	Библиотека ЦОК <a href="https://m.edsoo.ru/7f41727e">https://m.edsoo.ru/7f41727e</a>
7.2	Зарубежная новеллистика. (одно-два произведения по выбору). Например, П. Мериме. «Маттео Фальконе»; О. Генри. «Дары волхвов», «Последний лист».	3			Библиотека ЦОК <a href="https://m.edsoo.ru/7f41727e">https://m.edsoo.ru/7f41727e</a>
7.3	А. де Сент Экзюпери. Повесть-сказка «Маленький принц»	4			Библиотека ЦОК <a href="https://m.edsoo.ru/7f41727e">https://m.edsoo.ru/7f41727e</a>
Итого по разделу		11			
Развитие речи		5			Библиотека ЦОК <a href="https://m.edsoo.ru/7f41727e">https://m.edsoo.ru/7f41727e</a>
Внеклассное чтение		2			Библиотека ЦОК <a href="https://m.edsoo.ru/7f41727e">https://m.edsoo.ru/7f41727e</a>
Итоговые контрольные работы		2	2		Библиотека ЦОК <a href="https://m.edsoo.ru/7f41727e">https://m.edsoo.ru/7f41727e</a>
Резервное время		6			Библиотека ЦОК <a href="https://m.edsoo.ru/7f41727e">https://m.edsoo.ru/7f41727e</a>
<b>ОБЩЕЕ КОЛИЧЕСТВО ЧАСОВ ПО ПРОГРАММЕ</b>		102	2	7	

## 8 КЛАСС

№ п/п	Наименование разделов и тем программы	Количество часов			Электронные (цифровые) образовательные ресурсы
		Всего	Контрольные работы	Практические работы	
<b>Раздел 1. Древнерусская литература</b>					
1.1	Житийная литература (одно произведение по выбору). Например, «Житие Сергия Радонежского», «Житие протопопа Аввакума, им самим написанное»	3			Библиотека ЦОК <a href="https://m.edsoo.ru/7f4196be">https://m.edsoo.ru/7f4196be</a>
Итого по разделу		3			
<b>Раздел 2. Литература XVIII века</b>					
2.1	Д. И. Фонвизин. Комедия «Недоросль»	6		1	Библиотека ЦОК <a href="https://m.edsoo.ru/7f4196be">https://m.edsoo.ru/7f4196be</a>
Итого по разделу		6			
<b>Раздел 3. Литература первой половины XIX века</b>					
3.1	А. С. Пушкин. Стихотворения (не менее двух). Например, «К Чаадаеву», «Анчар» и др. «Маленькие трагедии» (одна пьеса по выбору). Например, «Моцарт и Сальери», «Каменный гость». Роман «Капитанская дочка»	10		1	Библиотека ЦОК <a href="https://m.edsoo.ru/7f4196be">https://m.edsoo.ru/7f4196be</a>
3.2	М. Ю. Лермонтов. Стихотворения (не менее двух). Например, «Я не хочу, чтоб свет узнал...», «Из-под	7		1	Библиотека ЦОК <a href="https://m.edsoo.ru/7f4196be">https://m.edsoo.ru/7f4196be</a>

	таинственной, холодной полумаски...», «Нищий» и др. Поэма «Мцыри»				
3.3	Н. В. Гоголь. Повесть «Шинель», Комедия «Ревизор»	8		1	Библиотека ЦОК <a href="https://m.edsoo.ru/7f4196be">https://m.edsoo.ru/7f4196be</a>
Итого по разделу		25			
<b>Раздел 4. Литература второй половины XIX века</b>					
4.1	И. С. Тургенев. Повести (одна по выбору). Например, «Ася», «Первая любовь»	4			Библиотека ЦОК <a href="https://m.edsoo.ru/7f4196be">https://m.edsoo.ru/7f4196be</a>
4.2	Ф. М. Достоевский. «Бедные люди», «Белые ночи» (одно произведение по выбору)	4			Библиотека ЦОК <a href="https://m.edsoo.ru/7f4196be">https://m.edsoo.ru/7f4196be</a>
4.3	Л. Н. Толстой. Повести и рассказы (одно произведение по выбору). Например, «Отрочество» (главы)	3			Библиотека ЦОК <a href="https://m.edsoo.ru/7f4196be">https://m.edsoo.ru/7f4196be</a>
Итого по разделу		11			
<b>Раздел 5. Литература первой половины XX века</b>					
5.1	Произведения писателей русского зарубежья (не менее двух по выбору). Например, произведения И. С. Шмелёва, М. А. Осоргина, В. В. Набокова, Н. Тэффи, А. Т. Аверченко и др.	4			Библиотека ЦОК <a href="https://m.edsoo.ru/7f4196be">https://m.edsoo.ru/7f4196be</a>
5.2	Поэзия первой половины XX века (не менее трёх стихотворений на тему «Человек и эпоха»). Например, стихотворения В. В. Маяковского, М.	2			Библиотека ЦОК <a href="https://m.edsoo.ru/7f4196be">https://m.edsoo.ru/7f4196be</a>

	И. Цветаевой, А.А. Ахматовой, О. Э. Мандельштама, Б. Л. Пастернака и др.				
5.3	М. А. Булгаков (одна повесть по выбору). Например, «Собачье сердце» и др.	5		1	Библиотека ЦОК <a href="https://m.edsoo.ru/7f4196be">https://m.edsoo.ru/7f4196be</a>
Итого по разделу		11			
<b>Раздел 6. Литература второй половины XX века</b>					
6.1	А. Т. Твардовский. Поэма «Василий Тёркин» (главы «Переправа», «Гармонь», «Два солдата», «Поединок» и др.)	5		1	Библиотека ЦОК <a href="https://m.edsoo.ru/7f4196be">https://m.edsoo.ru/7f4196be</a>
6.2	А.Н. Толстой. Рассказ «Русский характер»	4			Библиотека ЦОК <a href="https://m.edsoo.ru/7f4196be">https://m.edsoo.ru/7f4196be</a>
6.3	М. А. Шолохов. Рассказ «Судьба человека»	6			Библиотека ЦОК <a href="https://m.edsoo.ru/7f4196be">https://m.edsoo.ru/7f4196be</a>
6.4	А. И. Солженицын. Рассказ «Матрёнин двор»	4			Библиотека ЦОК <a href="https://m.edsoo.ru/7f4196be">https://m.edsoo.ru/7f4196be</a>
6.5	Произведения отечественных прозаиков второй половины XX—начала XXI века (не менее двух). Например, произведения В.П. Астафьева, Ю.В. Бондарева, Б.П. Екимова, Е.И. Носова, А.Н. и Б.Н. Стругацких, В.Ф. Тендрякова и др.	3			Библиотека ЦОК <a href="https://m.edsoo.ru/7f4196be">https://m.edsoo.ru/7f4196be</a>
6.6	Произведения отечественных и зарубежных прозаиков второй половины XX—XXI века (не менее трех стихотворений двух поэтов). Например, стихотворения Н.А.	3			Библиотека ЦОК <a href="https://m.edsoo.ru/7f4196be">https://m.edsoo.ru/7f4196be</a>

	Заболоцкого, М.А. Светлова, М.В. Исаковского, К.М. Симонова, А.А. Вознесенского, Е.А. Евтушенко, Р.И. Рождественского, И.А. Бродского, А.С. Кушнер и др.)				
Итого по разделу		25			
<b>Раздел 7. Зарубежная литература</b>					
7.1	У. Шекспир. Сонеты (один-два по выбору). Например, № 66 «Измучась всем, я умереть хочу...», № 130 «Её глаза на звёзды не похожи...» и др. Трагедия «Ромео и Джульетта» (фрагменты по выбору).	5		1	Библиотека ЦОК <a href="https://m.edsoo.ru/7f4196be">https://m.edsoo.ru/7f4196be</a>
7.2	Ж.Б. Мольер. Комедия «Мещанин во дворянстве» (фрагменты по выбору)	4			Библиотека ЦОК <a href="https://m.edsoo.ru/7f4196be">https://m.edsoo.ru/7f4196be</a>
Итого по разделу		9			
Развитие речи		6			Библиотека ЦОК <a href="https://m.edsoo.ru/7f4196be">https://m.edsoo.ru/7f4196be</a>
Внеклассное чтение		2			Библиотека ЦОК <a href="https://m.edsoo.ru/7f4196be">https://m.edsoo.ru/7f4196be</a>
Итоговые контрольные работы		2	2		Библиотека ЦОК <a href="https://m.edsoo.ru/7f4196be">https://m.edsoo.ru/7f4196be</a>
Резервное время		2			Библиотека ЦОК <a href="https://m.edsoo.ru/7f4196be">https://m.edsoo.ru/7f4196be</a>
ОБЩЕЕ КОЛИЧЕСТВО ЧАСОВ ПО ПРОГРАММЕ		102	2	7	



## 9 КЛАСС

№ п/п	Наименование разделов и тем программы	Количество часов			Электронные (цифровые) образовательные ресурсы
		Всего	Контрольные работы	Практические работы	
<b>Раздел 1. Древнерусская литература</b>					
1.1	«Слово о полку Игореве»	3		1	Библиотека ЦОК <a href="https://m.edsoo.ru/7f41b720">https://m.edsoo.ru/7f41b720</a>
Итого по разделу		3			
<b>Раздел 2. Литература XVIII века</b>					
2.1	М. В. Ломоносов. «Ода на день восшествия на Всероссийский престол Ея Величества Государыни Императрицы Елисаветы Петровны 1747 года» и другие стихотворения (по выбору)	2			Библиотека ЦОК <a href="https://m.edsoo.ru/7f41b720">https://m.edsoo.ru/7f41b720</a>
2.2	Г. Р. Державин. Стихотворения (два по выбору). Например, «Властителям и судиям», «Памятник» и др.	2			Библиотека ЦОК <a href="https://m.edsoo.ru/7f41b720">https://m.edsoo.ru/7f41b720</a>
2.3	Н. М. Карамзин. Повесть «Бедная Лиза»	2		1	Библиотека ЦОК <a href="https://m.edsoo.ru/7f41b720">https://m.edsoo.ru/7f41b720</a>
Итого по разделу		6			
<b>Раздел 3. Литература первой половины XIX века</b>					

3.1	В. А. Жуковский. Баллады, элегии. (две по выбору). Например, «Светлана», «Невыразимое», «Море» и др.	3			Библиотека ЦОК <a href="https://m.edsoo.ru/7f41b720">https://m.edsoo.ru/7f41b720</a>
3.2	А. С. Грибоедов. Комедия «Горе от ума»	8		1	Библиотека ЦОК <a href="https://m.edsoo.ru/7f41b720">https://m.edsoo.ru/7f41b720</a>
3.3	Поэзия пушкинской эпохи. К. Н. Батюшков, А. А. Дельвиг, Н.М.Языков, Е. А. Баратынский (не менее трёх стихотворений по выбору)	2			Библиотека ЦОК <a href="https://m.edsoo.ru/7f41b720">https://m.edsoo.ru/7f41b720</a>
3.4	А. С. Пушкин. Стихотворения (не менее пяти по выбору). Например, «Бесы», «Брожу ли я вдоль улиц шумных...», «...Вновь я посетил...», «Из Пиндемонти», «К морю», «К***» («Я помню чудное мгновенье...»), «Мадонна», «Осень» (отрывок), «Отцы-пустынники и жёны	15		2	Библиотека ЦОК <a href="https://m.edsoo.ru/7f41b720">https://m.edsoo.ru/7f41b720</a>

	<p>непорочны...»,  «Пора, мой друг, пора!  Покоя сердце просит...»,  «Поэт»,  «Пророк»,  «Свободы сеятель пустынный...»,  «Элегия» («Безумных лет угасшее веселье...»), «Я вас любил: любовь ещё, быть может...», «Я памятник себе воздвиг нерукотворный...» и др. Поэма «Медный всадник». Роман в стихах «Евгений Онегин»</p>				
3.5	<p>М. Ю. Лермонтов. Стихотворения (не менее пяти по выбору). Например, «Выхожу один я на дорогу...», «Дума», «И скучно и грустно», «Как часто, пёстрою толпою окружён...», «Молитва» («Я, Матерь Божия, ныне с молитвою...»), «Нет, не тебя</p>	11		2	<p>Библиотека ЦОК  <a href="https://m.edsoo.ru/7f41b720">https://m.edsoo.ru/7f41b720</a></p>

	так пылко я люблю...», «Нет, я не Байрон, я другой...», «Поэт» («Отделкой золотой блистает мой кинжал...»), «Пророк», «Родина», «Смерть Поэта», «Сон» («В полдневный жар в долине Дагестана...»), «Я жить хочу, хочу печали...» и др. Роман «Герой нашего времени»				
3.6	Н. В. Гоголь. Поэма «Мёртвые души»	10		1	Библиотека ЦОК <a href="https://m.edsoo.ru/7f41b720">https://m.edsoo.ru/7f41b720</a>
Итого по разделу		49			
<b>Раздел 4. Зарубежная литература</b>					
4.1	Данте. «Божественная комедия» (не менее двух фрагментов по выбору)	2			Библиотека ЦОК <a href="https://m.edsoo.ru/7f41b720">https://m.edsoo.ru/7f41b720</a>
4.2	У. Шекспир. Трагедия «Гамлет» (фрагменты по выбору)	2			Библиотека ЦОК <a href="https://m.edsoo.ru/7f41b720">https://m.edsoo.ru/7f41b720</a>
4.3	И.В. Гёте. Трагедия «Фауст» (не менее двух	2			Библиотека ЦОК <a href="https://m.edsoo.ru/7f41b720">https://m.edsoo.ru/7f41b720</a>

	фрагментов по выбору).				
4.4	Дж. Г. Байрон. Стихотворения (одно по выбору). Например, «Душа моя мрачна. Скорей, певец, скорей!..», «Прощание Наполеона» и др. Поэма «Паломничество Чайльда-Гарольда» (не менее одного фрагмент по выбору)	2			Библиотека ЦОК <a href="https://m.edsoo.ru/7f41b720">https://m.edsoo.ru/7f41b720</a>
4.5	Зарубежная проза первой половины XIX в. (одно произведение по выбору). Например, произведения Э. Т. А. Гофмана, В. Гюго, В. Скотта и др.	3			Библиотека ЦОК <a href="https://m.edsoo.ru/7f41b720">https://m.edsoo.ru/7f41b720</a>
Итого по разделу		11			
Развитие речи		11			Библиотека ЦОК <a href="https://m.edsoo.ru/7f41b720">https://m.edsoo.ru/7f41b720</a>
Внеклассное чтение		4			Библиотека ЦОК <a href="https://m.edsoo.ru/7f41b720">https://m.edsoo.ru/7f41b720</a>
Итоговые контрольные работы		4	4		Библиотека ЦОК <a href="https://m.edsoo.ru/7f41b720">https://m.edsoo.ru/7f41b720</a>
Резервное время		14			Библиотека ЦОК <a href="https://m.edsoo.ru/7f41b720">https://m.edsoo.ru/7f41b720</a>

ОБЩЕЕ КОЛИЧЕСТВО ЧАСОВ ПО ПРОГРАММЕ	102	4	8	
--	-----	---	---	--

## **ИНОСТРАННЫЙ (АНГЛИЙСКИЙ) ЯЗЫК ПОЯСНИТЕЛЬНАЯ ЗАПИСКА**

Программа по иностранному (английскому) языку на уровне основного общего образования составлена на основе требований к результатам освоения основной образовательной программы, представленных в ФГОС ООО, а также на основе характеристики планируемых результатов духовно-нравственного развития, воспитания и социализации обучающихся, представленной в федеральной рабочей программе воспитания.

Программа по иностранному (английскому) языку разработана с целью оказания методической помощи учителю в создании рабочей программы по учебному предмету, даёт представление о целях образования, развития и воспитания обучающихся на уровне основного общего образования средствами учебного предмета, определяет обязательную (инвариантную) часть содержания программы по иностранному (английскому) языку. Программа по иностранному (английскому) языку устанавливает распределение обязательного предметного содержания по годам обучения, последовательность их изучения с учётом особенностей структуры иностранного (английского) языка, межпредметных связей иностранного (английского) языка с содержанием учебных предметов, изучаемых на уровне основного общего образования, с учётом возрастных особенностей обучающихся. В программе по иностранному (английскому) языку для основного общего образования предусмотрено развитие речевых умений и языковых навыков, представленных в федеральной рабочей программе по иностранному (английскому) языку начального общего образования, что обеспечивает преемственность между уровнями общего образования.

Изучение иностранного (английского) языка направлено на формирование коммуникативной культуры обучающихся, осознание роли иностранного языка как инструмента межличностного и межкультурного взаимодействия, способствует общему речевому развитию обучающихся, воспитанию гражданской идентичности, расширению кругозора, воспитанию чувств и эмоций.

Построение программы по иностранному (английскому) языку имеет нелинейный характер и основано на концентрическом принципе. В каждом классе даются новые элементы содержания и определяются новые требования. В процессе обучения освоенные на определённом этапе грамматические формы и конструкции повторяются и закрепляются на новом лексическом материале и расширяющемся тематическом содержании речи.

Возрастание значимости владения иностранными языками приводит к переосмыслению целей и содержания обучения иностранному (английскому) языку.

Цели иноязычного образования формулируются на ценностном, когнитивном и прагматическом уровнях и воплощаются в личностных, метапредметных и предметных результатах обучения. Иностранные языки являются средством общения и самореализации и социальной адаптации, развития умений поиска, обработки и использования информации в познавательных целях, одним из средств воспитания гражданина, патриота, развития национального самосознания.

Целью иноязычного образования является формирование коммуникативной компетенции обучающихся в единстве таких её составляющих, как:

речевая компетенция – развитие коммуникативных умений в четырёх основных видах речевой деятельности (говорении, аудировании, чтении, письме);

языковая компетенция – овладение новыми языковыми средствами (фонетическими, орфографическими, лексическими, грамматическими) в соответствии с отобранными темами общения; освоение знаний о языковых явлениях изучаемого языка, разных способах выражения мысли в родном и иностранном языках;

социокультурная (межкультурная) компетенция – приобщение к культуре, традициям стран (страны) изучаемого языка в рамках тем и ситуаций общения, отвечающих опыту, интересам, психологическим особенностям обучающихся 5–9 классов на разных этапах (5–7 и 8–9 классы), формирование умения представлять свою страну, её культуру в условиях межкультурного общения;

свою страну, её культуру в условиях межкультурного общения;

компенсаторная компетенция – развитие умений выходить из положения в условиях дефицита языковых средств при получении и передаче информации.

Наряду с иноязычной коммуникативной компетенцией средствами иностранного (английского) языка формируются компетенции: образовательная, ценностно-ориентационная, общекультурная, учебно-познавательная, информационная, социально-трудовая и компетенция личностного самосовершенствования.

Основными подходами к обучению иностранному (английскому) языку признаются компетентностный, системно-деятельностный, межкультурный и коммуникативно-когнитивный, что предполагает возможность реализовать поставленные цели, добиться достижения планируемых результатов в рамках содержания, отобранного для основного общего образования, использования новых педагогических технологий (дифференциация, индивидуализация, проектная деятельность и другие) и использования современных средств обучения.

Общее число часов, рекомендованных для изучения иностранного (английского) языка – 510 часов: в 5 классе – 102 час (3 часа в неделю), в 6 классе – 102 часа (3 часа в неделю), в 7 классе – 102 часа (3 часа в неделю), в 8 классе – 102 часа (3 часа в неделю), в 9 классе – 102 часа (3 часа в неделю).

## СОДЕРЖАНИЕ ОБУЧЕНИЯ

### 5 КЛАСС

#### **Коммуникативные умения**

Формирование умения общаться в устной и письменной форме, используя рецептивные и продуктивные виды речевой деятельности в рамках тематического содержания речи.

Моя семья. Мои друзья. Семейные праздники: день рождения, Новый год.

Внешность и характер человека (литературного персонажа).

Досуг и увлечения (хобби) современного подростка (чтение, кино, спорт).

Здоровый образ жизни: режим труда и отдыха, здоровое питание.

Покупки: одежда, обувь и продукты питания.

Школа, школьная жизнь, школьная форма, изучаемые предметы. Переписка с иностранными сверстниками.

Каникулы в различное время года. Виды отдыха.

Природа: дикие и домашние животные. Погода.

Родной город (село). Транспорт.

Родная страна и страна (страны) изучаемого языка. Их географическое положение, столицы, достопримечательности, культурные особенности (национальные праздники, традиции, обычаи).

Выдающиеся люди родной страны и страны (стран) изучаемого языка: писатели, поэты.

#### *Говорение*

Развитие коммуникативных умений диалогической речи на базе умений, сформированных на уровне начального общего образования:

диалог этикетного характера: начинать, поддерживать и заканчивать разговор (в том числе разговор по телефону), поздравлять с праздником и вежливо реагировать на поздравление, выражать благодарность, вежливо соглашаться на предложение и отказываться от предложения собеседника;

диалог-побуждение к действию: обращаться с просьбой, вежливо соглашаться (не соглашаться) выполнить просьбу, приглашать собеседника к совместной деятельности, вежливо соглашаться (не соглашаться) на предложение собеседника;

диалог-расспрос: сообщать фактическую информацию, отвечая на вопросы разных видов; запрашивать интересующую информацию.

Вышеперечисленные умения диалогической речи развиваются в стандартных ситуациях неофициального общения с использованием речевых ситуаций, ключевых слов и (или) иллюстраций, фотографий с соблюдением норм речевого этикета, принятых в стране (странах) изучаемого языка.

Объем диалога – до 5 реплик со стороны каждого собеседника.

Развитие коммуникативных умений монологической речи на базе умений, сформированных на уровне начального общего образования:

создание устных связных монологических высказываний с использованием основных коммуникативных типов речи:

описание (предмета, внешности и одежды человека), в том числе характеристика (черты характера реального человека или литературного персонажа);

повествование (сообщение);

изложение (пересказ) основного содержания прочитанного текста;

краткое изложение результатов выполненной проектной работы.



Данные умения монологической речи развиваются в стандартных ситуациях неофициального общения с использованием ключевых слов, вопросов, плана и (или) иллюстраций, фотографий.

Объём монологического высказывания – 5–6 фраз.

#### *Аудирование*

Развитие коммуникативных умений аудирования на базе умений, сформированных на уровне начального общего образования:

при непосредственном общении: понимание на слух речи учителя и одноклассников и вербальная (невербальная) реакция на услышанное;

при опосредованном общении: дальнейшее развитие умений восприятия и понимания на слух несложных адаптированных аутентичных текстов, содержащих отдельные незнакомые слова, с разной глубиной проникновения в их содержание в зависимости от поставленной коммуникативной задачи: с пониманием основного содержания, с пониманием запрашиваемой информации с использованием и без использования иллюстраций.

Аудирование с пониманием основного содержания текста предполагает умение определять основную тему и главные факты (события) в воспринимаемом на слух тексте, игнорировать незнакомые слова, несущественные для понимания основного содержания.

Аудирование с пониманием запрашиваемой информации предполагает умение выделять запрашиваемую информацию, представленную в эксплицитной (явной) форме, в воспринимаемом на слух тексте.

Тексты для аудирования: диалог (беседа), высказывания собеседников в ситуациях повседневного общения, рассказ, сообщение информационного характера.

Время звучания текста (текстов) для аудирования – до 1 минуты.

#### *Смысловое чтение*

Развитие сформированных на уровне начального общего образования умений читать про себя и понимать учебные и несложные адаптированные аутентичные тексты разных жанров и стилей, содержащие отдельные незнакомые слова, с различной глубиной проникновения в их содержание в зависимости от поставленной коммуникативной задачи: с пониманием основного содержания, с пониманием запрашиваемой информации.

Чтение с пониманием основного содержания текста предполагает умение определять основную тему и главные факты (события) в прочитанном тексте, игнорировать незнакомые слова, несущественные для понимания основного содержания.

Чтение с пониманием запрашиваемой информации предполагает умение находить в прочитанном тексте и понимать запрашиваемую информацию, представленную в эксплицитной (явной) форме.

Чтение несплошных текстов (таблиц) и понимание представленной в них информации.

Тексты для чтения: беседа (диалог), рассказ, сказка, сообщение личного характера, отрывок из статьи научно-популярного характера, сообщение информационного характера, стихотворение; несплошной текст (таблица).

Объём текста (текстов) для чтения – 180–200 слов.

#### *Письменная речь*

Развитие умений письменной речи на базе умений, сформированных на уровне начального общего образования:

списывание текста и выписывание из него слов, словосочетаний, предложений в соответствии с решаемой коммуникативной задачей;

написание коротких поздравлений с праздниками (с Новым годом, Рождеством, днём рождения);

заполнение анкет и формуляров: сообщение о себе основных сведений в соответствии с нормами, принятыми в стране (странах) изучаемого языка;

написание электронного сообщения личного характера в соответствии с нормами неофициального общения, принятыми в стране (странах) изучаемого языка. Объём сообщения – до 60 слов.

### **Языковые знания и умения**

#### *Фонетическая сторона речи*

Различение на слух, без ошибок, ведущих к сбою в коммуникации, произнесение слов с соблюдением правильного ударения и фраз с соблюдением их ритмико-интонационных особенностей, в том числе отсутствия фразового ударения на служебных словах, чтение новых слов согласно основным правилам чтения.

Чтение вслух небольших адаптированных аутентичных текстов, построенных на изученном языковом материале, с соблюдением правил чтения и соответствующей интонации, демонстрирующее понимание текста.

Тексты для чтения вслух: беседа (диалог), рассказ, отрывок из статьи научно-популярного характера, сообщение информационного характера.

Объём текста для чтения вслух – до 90 слов.

#### *Графика, орфография и пунктуация*

Правильное написание изученных слов.

Правильное использование знаков препинания: точки, вопросительного и восклицательного знаков в конце предложения, запятой при перечислении и обращении, апострофа.

Пунктуационно правильное, в соответствии с нормами речевого этикета, принятыми в стране (странах) изучаемого языка, оформление электронного сообщения личного характера.

#### *Лексическая сторона речи*

Распознавание и употребление в устной и письменной речи лексических единиц (слов, словосочетаний, речевых клише), обслуживающих ситуации общения в рамках тематического содержания речи, с соблюдением существующей в английском языке нормы лексической сочетаемости.

Объём изучаемой лексики: 625 лексических единиц для продуктивного использования (включая 500 лексических единиц, изученных в 2–4 классах) и 675 лексических единиц для рецептивного усвоения (включая 625 лексических единиц продуктивного минимума).

Основные способы словообразования:

аффиксация:

образование имён существительных при помощи суффиксов -er/-or (teacher/visitor), -ist (scientist, tourist), -sion/-tion (discussion/invitation);

образование имён прилагательных при помощи суффиксов -ful (wonderful), -ian/-an (Russian/American);

образование наречий при помощи суффикса -ly (recently);

образование имён прилагательных, имён существительных и наречий при помощи отрицательного префикса un (unhappy, unreality, unusually).

#### *Грамматическая сторона речи*

Распознавание и употребление в устной и письменной речи изученных морфологических форм и синтаксических конструкций английского языка.

Предложения с несколькими обстоятельствами, следующими в определённом порядке.

Вопросительные предложения (альтернативный и разделительный вопросы в Present/Past/Future Simple Tense).

Глаголы в видовременных формах действительного залога в изъявительном наклонении в Present Perfect Tense в повествовательных (утвердительных и отрицательных) и вопросительных предложениях.

Имена существительные во множественном числе, в том числе имена существительные, имеющие форму только множественного числа.

Имена существительные с причастиями настоящего и прошедшего времени.

Наречия в положительной, сравнительной и превосходной степенях, образованные по правилу, и исключения.

### **Социокультурные знания и умения**

Знание и использование социокультурных элементов речевого поведенческого этикета в стране (странах) изучаемого языка в рамках тематического содержания (в ситуациях общения, в том числе «В семье», «В школе», «На улице»).

Знание и использование в устной и письменной речи наиболее употребительной тематической фоновой лексики в рамках отобранного тематического содержания (некоторые национальные праздники, традиции в проведении досуга и питания).

Знание социокультурного портрета родной страны и страны (стран) изучаемого языка: знакомство с традициями проведения основных национальных праздников (Рождества, Нового года и других праздников), с особенностями образа жизни и культуры страны (стран) изучаемого языка (достопримечательностями, выдающимися людьми и другое), с доступными в языковом отношении образцами детской поэзии и прозы на английском языке.

Формирование умений:

писать свои имя и фамилию, а также имена и фамилии своих родственников и друзей на английском языке;

правильно оформлять свой адрес на английском языке (в анкете, формуляре);

кратко представлять Россию и страну (страны) изучаемого языка;

кратко представлять некоторые культурные явления родной страны и страны (стран) изучаемого языка (основные национальные праздники, традиции в проведении досуга и питания).

### **Компенсаторные умения**

Использование при чтении и аудировании языковой, в том числе контекстуальной, догадки.

Использование при формулировании собственных высказываний, ключевых слов, плана.

Игнорирование информации, не являющейся необходимой для понимания основного содержания, прочитанного (прослушанного) текста или для нахождения в тексте запрашиваемой информации.

## **6 КЛАСС**

### **Коммуникативные умения**

Формирование умения общаться в устной и письменной форме, используя рецептивные и продуктивные виды речевой деятельности в рамках тематического содержания речи.

Взаимоотношения в семье и с друзьями. Семейные праздники.

Внешность и характер человека (литературного персонажа).

Досуг и увлечения (хобби) современного подростка (чтение, кино, театр, спорт).

Здоровый образ жизни: режим труда и отдыха, фитнес, сбалансированное питание.

Покупки: одежда, обувь и продукты питания.

Школа, школьная жизнь, школьная форма, изучаемые предметы, любимый предмет, правила поведения в школе. Переписка с иностранными сверстниками.

Переписка с иностранными сверстниками.

Каникулы в различное время года. Виды отдыха.

Путешествия по России и иностранным странам.

Природа: дикие и домашние животные. Климат, погода.

Жизнь в городе и сельской местности. Описание родного города (села). Транспорт.

Родная страна и страна (страны) изучаемого языка. Их географическое положение, столицы, население, официальные языки, достопримечательности, культурные особенности (национальные праздники, традиции, обычаи).

Выдающиеся люди родной страны и страны (стран) изучаемого языка: писатели, поэты, учёные.

#### *Говорение*

Развитие коммуникативных умений диалогической речи, а именно умений вести:

диалог этикетного характера: начинать, поддерживать и заканчивать разговор, вежливо переспрашивать, поздравлять с праздником, выражать пожелания и вежливо реагировать на поздравление, выражать благодарность, вежливо соглашаться на предложение и отказываться от предложения собеседника;

диалог-побуждение к действию: обращаться с просьбой, вежливо соглашаться (не соглашаться) выполнить просьбу, приглашать собеседника к совместной деятельности, вежливо соглашаться (не соглашаться) на предложение собеседника, объясняя причину своего решения;

диалог-расспрос: сообщать фактическую информацию, отвечая на вопросы разных видов, выражать своё отношение к обсуждаемым фактам и событиям, запрашивать интересующую информацию, переходить с позиции спрашивающего на позицию отвечающего и наоборот.

Вышеперечисленные умения диалогической речи развиваются в стандартных ситуациях неофициального общения в рамках тематического содержания речи с использованием речевых ситуаций, ключевых слов и (или) иллюстраций, фотографий с соблюдением норм речевого этикета, принятых в стране (странах) изучаемого языка.

Объём диалога – до 5 реплик со стороны каждого собеседника.

Развитие коммуникативных умений монологической речи:

создание устных связных монологических высказываний с использованием основных коммуникативных типов речи:

описание (предмета, внешности и одежды человека), в том числе характеристика (черты характера реального человека или литературного персонажа);

повествование (сообщение);

изложение (пересказ) основного содержания прочитанного текста;

краткое изложение результатов выполненной проектной работы.

Данные умения монологической речи развиваются в стандартных ситуациях неофициального общения в рамках тематического содержания речи с использованием ключевых слов, плана, вопросов, таблиц и (или) иллюстраций, фотографий.

Объём монологического высказывания – 7–8 фраз.

#### *Аудирование*

При непосредственном общении: понимание на слух речи учителя и одноклассников и вербальная (невербальная) реакция на услышанное.

При опосредованном общении: дальнейшее развитие восприятия и понимания на слух несложных адаптированных аутентичных аудиотекстов, содержащих отдельные незнакомые слова, с разной глубиной проникновения в их содержание в зависимости от

поставленной коммуникативной задачи: с пониманием основного содержания, с пониманием запрашиваемой информации.

Аудирование с пониманием основного содержания текста предполагает умение определять основную тему и главные факты (события) в воспринимаемом на слух тексте; игнорировать незнакомые слова, несущественные для понимания основного содержания.

Аудирование с пониманием запрашиваемой информации, предполагает умение выделять запрашиваемую информацию, представленную в эксплицитной (явной) форме, в воспринимаемом на слух тексте.

Тексты для аудирования: высказывания собеседников в ситуациях повседневного общения, диалог (беседа), рассказ, сообщение информационного характера.

Время звучания текста (текстов) для аудирования – до 1,5 минуты.

#### *Смысловое чтение*

Развитие умения читать про себя и понимать адаптированные аутентичные тексты разных жанров и стилей, содержащие отдельные незнакомые слова, с различной глубиной проникновения в их содержание в зависимости от поставленной коммуникативной задачи: с пониманием основного содержания, с пониманием запрашиваемой информации.

Чтение с пониманием основного содержания текста предполагает умение определять тему (основную мысль), главные факты (события), прогнозировать содержание текста по заголовку (началу текста), игнорировать незнакомые слова, несущественные для понимания основного содержания, понимать интернациональные слова в контексте. Чтение с пониманием запрашиваемой информации предполагает умения находить в прочитанном тексте и понимать запрашиваемую информацию.

Чтение неплотных текстов (таблиц) и понимание представленной в них информации.

Тексты для чтения: беседа; отрывок из художественного произведения, в том числе рассказ, сказка, отрывок из статьи научно-популярного характера, сообщение информационного характера, сообщение личного характера, объявление, кулинарный рецепт, стихотворение, неплотный текст (таблица).

Объём текста (текстов) для чтения – 250–300 слов.

#### *Письменная речь*

Развитие умений письменной речи:

списывание текста и выписывание из него слов, словосочетаний, предложений в соответствии с решаемой коммуникативной задачей;

заполнение анкет и формуляров: сообщение о себе основных сведений в соответствии с нормами, принятыми в англоговорящих странах;

написание электронного сообщения личного характера в соответствии с нормами неофициального общения, принятыми в стране (странах) изучаемого языка. Объём письма – до 70 слов;

создание небольшого письменного высказывания с использованием образца, плана, иллюстраций. Объём письменного высказывания – до 70 слов.

#### **Языковые знания и умения**

##### *Фонетическая сторона речи*

Различение на слух, без фонематических ошибок, ведущих к сбою в коммуникации, произнесение слов с соблюдением правильного ударения и фраз с соблюдением их ритмико-интонационных особенностей, в том числе отсутствия фразового ударения на служебных словах, чтение новых слов согласно основным правилам чтения.

Чтение вслух небольших адаптированных аутентичных текстов, построенных на изученном языковом материале, с соблюдением правил чтения и соответствующей интонации, демонстрирующее понимание текста.

Тексты для чтения вслух: сообщение информационного характера, отрывок из статьи научно-популярного характера, рассказ, диалог (беседа).

Объём текста для чтения вслух – до 95 слов.

*Графика, орфография и пунктуация*

Правильное написание изученных слов.

Правильное использование знаков препинания: точки, вопросительного и восклицательного знаков в конце предложения; запятой при перечислении и обращении; апострофа.

Пунктуационно правильное, в соответствии с нормами речевого этикета, принятыми в стране (странах) изучаемого языка, оформление электронного сообщения личного характера.

*Лексическая сторона речи*

Распознавание и употребление в устной и письменной речи лексических единиц (слов, словосочетаний, речевых клише), обслуживающих ситуации общения в рамках тематического содержания речи, с соблюдением существующей в английском языке нормы лексической сочетаемости.

Распознавание и употребление в устной и письменной речи различных средств связи для обеспечения логичности и целостности высказывания.

Объём: около 750 лексических единиц для продуктивного использования (включая 650 лексических единиц, изученных ранее) и около 800 лексических единиц для рецептивного усвоения (включая 750 лексических единиц продуктивного минимума).

Основные способы словообразования:

аффиксация:

образование имён существительных при помощи суффикса -ing (reading);

образование имён прилагательных при помощи суффиксов -al (typical), -ing (amazing), -less (useless), -ive (impressive).

Синонимы. Антонимы. Интернациональные слова.

*Грамматическая сторона речи*

Распознавание и употребление в устной и письменной речи изученных морфологических форм и синтаксических конструкций английского языка.

Сложноподчинённые предложения с придаточными определительными с союзными словами who, which, that.

Сложноподчинённые предложения с придаточными времени с союзами for, since.

Предложения с конструкциями as ... as, not so ... as.

Все типы вопросительных предложений (общий, специальный, альтернативный, разделительный вопросы) в Present/Past Continuous Tense.

Глаголы в видо-временных формах действительного залога в изъявительном наклонении в Present/Past Continuous Tense.

Модальные глаголы и их эквиваленты (can/be able to, must/have to, may, should, need).

Слова, выражающие количество (little/a little, few/a few).

Возвратные, неопределённые местоимения (some, any) и их производные (somebody, anybody; something, anything и другие) every и производные (everybody, everything и другие) в повествовательных (утвердительных и отрицательных) и вопросительных предложениях.

Числительные для обозначения дат и больших чисел (100–1000).

**Социокультурные знания и умения**

Знание и использование отдельных социокультурных элементов речевого поведенческого этикета в стране (странах) изучаемого языка в рамках тематического содержания речи (в ситуациях общения, в том числе «Дома», «В магазине»).

Знание и использование в устной и письменной речи наиболее употребительной тематической фоновой лексики в рамках тематического содержания (некоторые

национальные праздники, традиции в питании и проведении досуга, этикетные особенности посещения гостей).

Знание социокультурного портрета родной страны и страны (стран) изучаемого языка: знакомство с государственной символикой (флагом), некоторыми национальными символами, традициями проведения основных национальных праздников (Рождества, Нового года, Дня матери и других праздников), с особенностями образа жизни и культуры страны (стран) изучаемого языка (известными достопримечательностями, некоторыми выдающимися людьми), с доступными в языковом отношении образцами детской поэзии и прозы на английском языке.

Развитие умений:

писать свои имя и фамилию, а также имена и фамилии своих родственников и друзей на английском языке;

правильно оформлять свой адрес на английском языке (в анкете, формуляре);

кратко представлять Россию и страну (страны) изучаемого языка;

кратко представлять некоторые культурные явления родной страны и страны (стран) изучаемого языка (основные национальные праздники, традиции в проведении досуга и питании), наиболее известные достопримечательности;

кратко рассказывать о выдающихся людях родной страны и страны (стран) изучаемого языка (учёных, писателях, поэтах).

#### **Компенсаторные умения**

Использование при чтении и аудировании языковой догадки, в том числе контекстуальной.

Использование при формулировании собственных высказываний, ключевых слов, плана.

Игнорирование информации, не являющейся необходимой для понимания основного содержания прочитанного (прослушанного) текста или для нахождения в тексте запрашиваемой информации.

Сравнение (в том числе установление основания для сравнения) объектов, явлений, процессов, их элементов и основных функций в рамках изученной тематики.

### **7 КЛАСС**

#### **Коммуникативные умения**

Формирование умения общаться в устной и письменной форме, используя рецептивные и продуктивные виды речевой деятельности в рамках тематического содержания речи.

Взаимоотношения в семье и с друзьями. Семейные праздники. Обязанности по дому.

Внешность и характер человека (литературного персонажа).

Досуг и увлечения (хобби) современного подростка (чтение, кино, театр, музей, спорт, музыка).

Здоровый образ жизни: режим труда и отдыха, фитнес, сбалансированное питание.

Покупки: одежда, обувь и продукты питания.

Школа, школьная жизнь, школьная форма, изучаемые предметы, любимый предмет, правила поведения в школе, посещение школьной библиотеки (ресурсного центра).

Переписка с иностранными сверстниками.

Каникулы в различное время года. Виды отдыха. Путешествия по России и иностранным странам.

Природа: дикие и домашние животные. Климат, погода.

Жизнь в городе и сельской местности. Описание родного города (села). Транспорт.

Средства массовой информации (телевидение, журналы, Интернет).

Родная страна и страна (страны) изучаемого языка. Их географическое положение, столицы, население, официальные языки, достопримечательности, культурные особенности (национальные праздники, традиции, обычаи).

Выдающиеся люди родной страны и страны (стран) изучаемого языка: учёные, писатели, поэты, спортсмены.

#### *Говорение*

Развитие коммуникативных умений диалогической речи, а именно умений вести: диалог этикетного характера, диалог-побуждение к действию, диалог-расспрос, комбинированный диалог, включающий различные виды диалогов:

диалог этикетного характера: начинать, поддерживать и заканчивать разговор, вежливо переспрашивать, поздравлять с праздником, выражать пожелания и вежливо реагировать на поздравление, выражать благодарность, вежливо соглашаться на предложение и отказываться от предложения собеседника;

диалог-побуждение к действию: обращаться с просьбой, вежливо соглашаться (не соглашаться) выполнить просьбу, приглашать собеседника к совместной деятельности, вежливо соглашаться (не соглашаться) на предложение собеседника, объясняя причину своего решения;

диалог-расспрос: сообщать фактическую информацию, отвечая на вопросы разных видов; выражать своё отношение к обсуждаемым фактам и событиям, запрашивать интересующую информацию, переходить с позиции спрашивающего на позицию отвечающего и наоборот.

Данные умения диалогической речи развиваются в стандартных ситуациях неофициального общения в рамках тематического содержания речи с использованием ключевых слов, речевых ситуаций и (или) иллюстраций, фотографий с соблюдением норм речевого этикета, принятых в стране (странах) изучаемого языка.

Объём диалога – до 6 реплик со стороны каждого собеседника.

Развитие коммуникативных умений монологической речи:

создание устных связных монологических высказываний с использованием основных коммуникативных типов речи:

описание (предмета, местности, внешности и одежды человека), в том числе характеристика (черты характера реального человека или литературного персонажа);

повествование (сообщение);

изложение (пересказ) основного содержания, прочитанного (прослушанного) текста; краткое изложение результатов выполненной проектной работы.

Данные умения монологической речи развиваются в стандартных ситуациях неофициального общения в рамках тематического содержания речи с использованием ключевых слов, планов, вопросов и (или) иллюстраций, фотографий, таблиц.

Объём монологического высказывания – 8–9 фраз.

#### *Аудирование*

При непосредственном общении: понимание на слух речи учителя и одноклассников и вербальная (невербальная) реакция на услышанное.

При опосредованном общении: дальнейшее развитие восприятия и понимания на слух несложных аутентичных текстов, содержащих отдельные незнакомые слова, с разной глубиной проникновения в их содержание в зависимости от поставленной коммуникативной задачи: с пониманием основного содержания, с пониманием запрашиваемой информации.

Аудирование с пониманием основного содержания текста предполагает умение определять основную тему (идею) и главные факты (события) в воспринимаемом на слух тексте, игнорировать незнакомые слова, не существенные для понимания основного содержания.



Аудирование с пониманием запрашиваемой информации предполагает умение выделять запрашиваемую информацию, представленную в эксплицитной (явной) форме, в воспринимаемом на слух тексте.

Тексты для аудирования: диалог (беседа), высказывания собеседников в ситуациях повседневного общения, рассказ, сообщение информационного характера.

Время звучания текста (текстов) для аудирования – до 1,5 минуты.

#### *Смысловое чтение*

Развитие умения читать про себя и понимать несложные аутентичные тексты разных жанров и стилей, содержащие отдельные незнакомые слова, с различной глубиной проникновения в их содержание в зависимости от поставленной коммуникативной задачи: с пониманием основного содержания, с пониманием нужной (запрашиваемой) информации, с полным пониманием содержания текста.

Чтение с пониманием основного содержания текста предполагает умение определять тему (основную мысль), главные факты (события), прогнозировать содержание текста по заголовку (началу текста), последовательность главных фактов (событий), умение игнорировать незнакомые слова, несущественные для понимания основного содержания, понимать интернациональные слова.

Чтение с пониманием нужной (запрашиваемой) информации предполагает умение находить в прочитанном тексте и понимать запрашиваемую информацию.

Чтение с полным пониманием предполагает полное и точное понимание информации, представленной в тексте, в эксплицитной (явной) форме.

Чтение несплошных текстов (таблиц, диаграмм) и понимание представленной в них информации.

Тексты для чтения: интервью, диалог (беседа), отрывок из художественного произведения, в том числе рассказа, отрывок из статьи научно-популярного характера; сообщение информационного характера, объявление, кулинарный рецепт, сообщение личного характера, стихотворение, несплошной текст (таблица, диаграмма).

Объём текста (текстов) для чтения – до 350 слов.

#### *Письменная речь*

Развитие умений письменной речи:

списывание текста и выписывание из него слов, словосочетаний, предложений в соответствии с решаемой коммуникативной задачей, составление плана прочитанного текста;

заполнение анкет и формуляров: сообщение о себе основных сведений в соответствии с нормами, принятыми в стране (странах) изучаемого языка;

написание электронного сообщения личного характера в соответствии с нормами неофициального общения, принятыми в стране (странах) изучаемого языка. Объём письма – до 90 слов;

создание небольшого письменного высказывания с использованием образца, плана, таблицы. Объём письменного высказывания – до 90 слов.

#### **Языковые знания и умения**

##### *Фонетическая сторона речи*

Различение на слух, без фонематических ошибок, ведущих к сбою в коммуникации, произнесение слов с соблюдением правильного ударения и фраз с соблюдением их ритмико-интонационных особенностей, в том числе отсутствия фразового ударения на служебных словах, чтение новых слов согласно основным правилам чтения.

Чтение вслух небольших аутентичных текстов, построенных на изученном языковом материале, с соблюдением правил чтения и соответствующей интонации, демонстрирующее понимание текста.

Тексты для чтения вслух: диалог (беседа), рассказ, сообщение информационного характера, отрывок из статьи научно-популярного характера.

Объём текста для чтения вслух – до 100 слов.

*Графика, орфография и пунктуация*

Правильное написание изученных слов.

Правильное использование знаков препинания: точки, вопросительного и восклицательного знаков в конце предложения, запятой при перечислении и обращении; апострофа.

Пунктуационно правильное, в соответствии с нормами речевого этикета, принятыми в стране (странах) изучаемого языка, оформление электронного сообщения личного характера.

*Лексическая сторона речи*

Распознавание и употребление в устной и письменной речи лексических единиц (слов, словосочетаний, речевых клише), обслуживающих ситуации общения в рамках тематического содержания речи, с соблюдением существующей в английском языке нормы лексической сочетаемости.

Распознавание в устной речи и письменном тексте и употребление в устной и письменной речи различных средств связи для обеспечения логичности и целостности высказывания.

Объём – 900 лексических единиц для продуктивного использования (включая 750 лексических единиц, изученных ранее) и 1000 лексических единиц для рецептивного усвоения (включая 900 лексических единиц продуктивного минимума).

Основные способы словообразования:

аффиксация:

образование имён существительных при помощи префикса un (unreality) и при помощи суффиксов: -ment (development), -ness (darkness);

образование имён прилагательных при помощи суффиксов -ly (friendly), -ous (famous), -y (busy);

образование имён прилагательных и наречий при помощи префиксов in-/im- (informal, independently, impossible);

словосложение:

образование сложных прилагательных путём соединения основы прилагательного с основой существительного с добавлением суффикса -ed (blue-eyed).

Многозначные лексические единицы. Синонимы. Антонимы. Интернациональные слова. Наиболее частотные фразовые глаголы.

*Грамматическая сторона речи*

Распознавание и употребление в устной и письменной речи изученных морфологических форм и синтаксических конструкций английского языка.

Предложения со сложным дополнением (Complex Object). Условные предложения реального (Conditional 0, Conditional I) характера.

Предложения с конструкцией to be going to + инфинитив и формы Future Simple Tense и Present Continuous Tense для выражения будущего действия.

Конструкция used to + инфинитив глагола.

Глаголы в наиболее употребительных формах страдательного залога (Present/Past Simple Passive).

Предлоги, употребляемые с глаголами в страдательном залоге.

Модальный глагол might.

Наречия, совпадающие по форме с прилагательными (fast, high; early).

Местоимения other/another, both, all, one.

Количественные числительные для обозначения больших чисел (до 1 000 000).

### **Социокультурные знания и умения**

Знание и использование отдельных социокультурных элементов речевого поведенческого этикета в стране (странах) изучаемого языка в рамках тематического содержания (в ситуациях общения, в том числе «В городе», «Проведение досуга», «Во время путешествия»).

Знание и использование в устной и письменной речи наиболее употребительной тематической фоновой лексики в рамках отобранного тематического содержания (основные национальные праздники, традиции в питании и проведении досуга, система образования).

Социокультурный портрет родной страны и страны (стран) изучаемого языка: знакомство с традициями проведения основных национальных праздников (Рождества, Нового года, Дня матери и других праздников), с особенностями образа жизни и культуры страны (стран) изучаемого языка (известными достопримечательностями; некоторыми выдающимися людьми), с доступными в языковом отношении образцами поэзии и прозы для подростков на английском языке.

Развитие умений:

писать свои имя и фамилию, а также имена и фамилии своих родственников и друзей на английском языке;

правильно оформлять свой адрес на английском языке (в анкете);

правильно оформлять электронное сообщение личного характера в соответствии с нормами неофициального общения, принятыми в стране (странах) изучаемого языка;

кратко представлять Россию и страну (страны) изучаемого языка;

кратко представлять некоторые культурные явления родной страны и страны (стран) изучаемого языка (основные национальные праздники, традиции в проведении досуга и питании), наиболее известные достопримечательности;

кратко рассказывать о выдающихся людях родной страны и страны (стран) изучаемого языка (учёных, писателях, поэтах, спортсменах).

### **Компенсаторные умения**

Использование при чтении и аудировании языковой, в том числе контекстуальной, догадки, при непосредственном общении догадываться о значении незнакомых слов с помощью используемых собеседником жестов и мимики.

Переспрашивать, просить повторить, уточняя значение незнакомых слов.

Использование при формулировании собственных высказываний, ключевых слов, плана.

Игнорирование информации, не являющейся необходимой для понимания основного содержания, прочитанного (прослушанного) текста или для нахождения в тексте запрашиваемой информации.

Сравнение (в том числе установление основания для сравнения) объектов, явлений, процессов, их элементов и основных функций в рамках изученной тематики.

## **8 КЛАСС**

### **Коммуникативные умения**

Формирование умения общаться в устной и письменной форме, используя рецептивные и продуктивные виды речевой деятельности в рамках тематического содержания речи.

Взаимоотношения в семье и с друзьями.

Внешность и характер человека (литературного персонажа).

Досуг и увлечения (хобби) современного подростка (чтение, кино, театр, музей, спорт, музыка).

Здоровый образ жизни: режим труда и отдыха, фитнес, сбалансированное питание.  
Посещение врача.

Покупки: одежда, обувь и продукты питания. Карманные деньги.

Школа, школьная жизнь, школьная форма, изучаемые предметы и отношение к ним.  
Посещение школьной библиотеки (ресурсного центра). Переписка с иностранными сверстниками.

Виды отдыха в различное время года. Путешествия по России и иностранным странам.

Природа: флора и фауна. Проблемы экологии. Климат, погода. Стихийные бедствия.

Условия проживания в городской (сельской) местности. Транспорт.

Средства массовой информации (телевидение, радио, пресса, Интернет). Родная страна и страна (страны) изучаемого языка. Их географическое положение, столицы, население, официальные языки, достопримечательности, культурные особенности (национальные праздники, традиции, обычаи).

Выдающиеся люди родной страны и страны (стран) изучаемого языка: учёные, писатели, поэты, художники, музыканты, спортсмены.

#### *Говорение*

Развитие коммуникативных умений диалогической речи, а именно умений вести разные виды диалогов (диалог этикетного характера, диалог-побуждение к действию, диалог-расспрос, комбинированный диалог, включающий различные виды диалогов):

диалог этикетного характера: начинать, поддерживать и заканчивать разговор, вежливо переспрашивать, поздравлять с праздником, выражать пожелания и вежливо реагировать на поздравление, выразить благодарность, вежливо соглашаться на предложение и отказываться от предложения собеседника;

диалог-побуждение к действию: обращаться с просьбой, вежливо соглашаться (не соглашаться) выполнить просьбу, приглашать собеседника к совместной деятельности, вежливо соглашаться (не соглашаться) на предложение собеседника, объясняя причину своего решения;

диалог-расспрос: сообщать фактическую информацию, отвечая на вопросы разных видов, выражать своё отношение к обсуждаемым фактам и событиям, запрашивать интересующую информацию, переходить с позиции спрашивающего на позицию отвечающего и наоборот.

Данные умения диалогической речи развиваются в стандартных ситуациях неофициального общения в рамках тематического содержания речи с использованием ключевых слов, речевых ситуаций и (или) иллюстраций, фотографий с соблюдением нормы речевого этикета, принятых в стране (странах) изучаемого языка.

Объём диалога – до 7 реплик со стороны каждого собеседника.

Развитие коммуникативных умений монологической речи:

создание устных связных монологических высказываний с использованием основных коммуникативных типов речи:

описание (предмета, местности, внешности и одежды человека), в том числе характеристика (черты характера реального человека или литературного персонажа);

повествование (сообщение);

выражение и аргументирование своего мнения по отношению к услышанному (прочитанному);

изложение (пересказ) основного содержания, прочитанного (прослушанного) текста;

составление рассказа по картинкам;

изложение результатов выполненной проектной работы.

Данные умения монологической речи развиваются в стандартных ситуациях неофициального общения в рамках тематического содержания речи с использованием вопросов, ключевых слов, планов и (или) иллюстраций, фотографий, таблиц.

Объём монологического высказывания – 9–10 фраз.

#### *Аудирование*

При непосредственном общении: понимание на слух речи учителя и одноклассников и вербальная (невербальная) реакция на услышанное, использование переспрос или просьбу повторить для уточнения отдельных деталей.

При опосредованном общении: дальнейшее развитие восприятия и понимания на слух несложных аутентичных текстов, содержащих отдельные неизученные языковые явления, с разной глубиной проникновения в их содержание в зависимости от поставленной коммуникативной задачи: с пониманием основного содержания, с пониманием нужной (интересующей, запрашиваемой) информации.

Аудирование с пониманием основного содержания текста предполагает умение определять основную тему (идею) и главные факты (события) в воспринимаемом на слух тексте, отделять главную информацию от второстепенной, прогнозировать содержание текста по началу аудирования, игнорировать незнакомые слова, не существенные для понимания основного содержания.

Аудирование с пониманием нужной (интересующей, запрашиваемой) информации предполагает умение выделять нужную (интересующую, запрашиваемую) информацию, представленную в эксплицитной (явной) форме, в воспринимаемом на слух тексте.

Тексты для аудирования: диалог (беседа), высказывания собеседников в ситуациях повседневного общения, рассказ, сообщение информационного характера.

Время звучания текста (текстов) для аудирования – до 2 минут.

#### *Смысловое чтение*

Развитие умения читать про себя и понимать несложные аутентичные тексты разных жанров и стилей, содержащие отдельные неизученные языковые явления, с различной глубиной проникновения в их содержание в зависимости от поставленной коммуникативной задачи: с пониманием основного содержания, с пониманием нужной (интересующей, запрашиваемой) информации, с полным пониманием содержания.

Чтение с пониманием основного содержания текста предполагает умения: определять тему (основную мысль), выделять главные факты (события) (опуская второстепенные), прогнозировать содержание текста по заголовку (началу текста), определять логическую последовательность главных фактов, событий, игнорировать незнакомые слова, несущественные для понимания основного содержания, понимать интернациональные слова.

Чтение с пониманием нужной (интересующей, запрашиваемой) информации предполагает умение находить прочитанном тексте и понимать запрашиваемую информацию, представленную в эксплицитной (явной) форме, оценивать найденную информацию с точки зрения её значимости для решения коммуникативной задачи.

Чтение несплошных текстов (таблиц, диаграмм, схем) и понимание представленной в них информации.

Чтение с полным пониманием содержания несложных аутентичных текстов, содержащих отдельные неизученные языковые явления. В ходе чтения с полным пониманием формируются и развиваются умения полно и точно понимать текст на основе его информационной переработки (смыслового и структурного анализа отдельных частей текста, выборочного перевода), устанавливать причинно-следственную взаимосвязь изложенных в тексте фактов и событий, восстанавливать текст из разрозненных абзацев.

Тексты для чтения: интервью, диалог (беседа), рассказ, отрывок из художественного произведения, отрывок из статьи научно-популярного характера, сообщение

информационного характера, объявление, кулинарный рецепт, меню, электронное сообщение личного характера, стихотворение.

Объём текста (текстов) для чтения – 350–500 слов.

#### *Письменная речь*

Развитие умений письменной речи:

составление плана (тезисов) устного или письменного сообщения;

заполнение анкет и формуляров: сообщение о себе основных сведений в соответствии с нормами, принятыми в стране (странах) изучаемого языка;

написание электронного сообщения личного характера в соответствии с нормами неофициального общения, принятыми в стране (странах) изучаемого языка. Объём письма – до 110 слов;

создание небольшого письменного высказывания с использованием образца, плана, таблицы и (или) прочитанного (прослушанного) текста. Объём письменного высказывания – до 110 слов.

#### **Языковые знания и умения**

##### *Фонетическая сторона речи*

Различение на слух, без фонематических ошибок, ведущих к сбою в коммуникации, произнесение слов с соблюдением правильного ударения и фраз с соблюдением их ритмико-интонационных особенностей, в том числе отсутствия фразового ударения на служебных словах, чтение новых слов согласно основным правилам чтения.

Чтение вслух небольших аутентичных текстов, построенных на изученном языковом материале, с соблюдением правил чтения и соответствующей интонации, демонстрирующее понимание текста.

Тексты для чтения вслух: сообщение информационного характера, отрывок из статьи научно-популярного характера, рассказ, диалог (беседа).

Объём текста для чтения вслух – до 110 слов.

##### *Графика, орфография и пунктуация*

Правильное написание изученных слов.

Правильное использование знаков препинания: точки, вопросительного и восклицательного знаков в конце предложения, запятой при перечислении и обращении, при вводных словах, обозначающих порядок мыслей и их связь (например, в английском языке: firstly/first of all, secondly, finally; on the one hand, on the other hand), апострофа.

Пунктуационно правильно в соответствии с нормами речевого этикета, принятыми в стране (странах) изучаемого языка, оформлять электронное сообщение личного характера.

##### *Лексическая сторона речи*

Распознавание и употребление в устной и письменной речи лексических единиц (слов, словосочетаний, речевых клише), обслуживающих ситуации общения в рамках тематического содержания речи, с соблюдением существующей в английском языке нормы лексической сочетаемости.

Объём – 1050 лексических единиц для продуктивного использования (включая лексические единицы, изученные ранее) и 1250 лексических единиц для рецептивного усвоения (включая 1050 лексических единиц продуктивного минимума).

Основные способы словообразования:

аффиксация:

образование имен существительных при помощи суффиксов: -ance/-ence (performance/residence), -ity (activity); -ship (friendship);

образование имен прилагательных при помощи префикса inter- (international);

образование имен прилагательных при помощи -ed и -ing (interested/interesting);

конверсия:

образование имени существительного от неопределённой формы глагола (to walk – a walk);

образование глагола от имени существительного (a present – to present);

образование имени существительного от прилагательного (rich – the rich);

Многозначные лексические единицы. Синонимы. Антонимы. Интернациональные слова. Наиболее частотные фразовые глаголы. Сокращения и аббревиатуры.

Различные средства связи в тексте для обеспечения его целостности (firstly, however, finally, at last, etc.).

*Грамматическая сторона речи*

Распознавание и употребление в устной и письменной речи изученных морфологических форм и синтаксических конструкций английского языка.

Предложения со сложным дополнением (Complex Object) (I saw her cross/crossing the road.).

Повествовательные (утвердительные и отрицательные), вопросительные и побудительные предложения в косвенной речи в настоящем и прошедшем времени.

Все типы вопросительных предложений в Past Perfect Tense. Согласование времен в рамках сложного предложения.

Согласование подлежащего, выраженного собирательным существительным (family, police) со сказуемым.

Конструкции с глаголами на -ing: to love/hate doing something.

Конструкции, содержащие глаголы-связки to be/to look/to feel/to seem.

Конструкции be/get used to + инфинитив глагола, be/get used to + инфинитив глагол, be/get used to doing something, be/get used to something.

Конструкция both ... and ....

Конструкции с глаголами to stop, to remember, to forget (разница в значении to stop doing smth и to stop to do smth).

Глаголы в видо-временных формах действительного залога в изъявительном наклонении (Past Perfect Tense, Present Perfect Continuous Tense, Future-in-the-Past).

Модальные глаголы в косвенной речи в настоящем и прошедшем времени.

Неличные формы глагола (инфинитив, герундий, причастия настоящего и прошедшего времени).

Наречия too – enough.

Отрицательные местоимения no (и его производные nobody, nothing и другие), none.

### **Социокультурные знания и умения**

Осуществление межличностного и межкультурного общения с использованием знаний о национально-культурных особенностях своей страны и страны (стран) изучаемого языка, основных социокультурных элементов речевого поведенческого этикета в англоязычной среде, знание и использование в устной и письменной речи наиболее употребительной тематической фоновой лексики в рамках тематического содержания.

Понимание речевых различий в ситуациях официального и неофициального общения в рамках отобранного тематического содержания и использование лексико-грамматических средств с их учётом.

Социокультурный портрет родной страны и страны (стран) изучаемого языка: знакомство с традициями проведения основных национальных праздников (Рождества, Нового года, Дня матери, Дня благодарения и других праздников), с особенностями образа жизни и культуры страны (стран) изучаемого языка (достопримечательностями; некоторыми выдающимися людьми), с доступными в языковом отношении образцами поэзии и прозы для подростков на английском языке.

Осуществление межличностного и межкультурного общения с использованием знаний о национально-культурных особенностях своей страны и страны (стран) изучаемого языка.

Соблюдение нормы вежливости в межкультурном общении.

Знание социокультурного портрета родной страны и страны (стран) изучаемого языка: символики, достопримечательностей, культурных особенностей (национальные праздники, традиции), образцов поэзии и прозы, доступных в языковом отношении.

Развитие умений:

кратко представлять Россию и страну (страны) изучаемого языка (культурные явления, события, достопримечательности);

кратко рассказывать о некоторых выдающихся людях родной страны и страны (стран) изучаемого языка (учёных, писателях, поэтах, художниках, музыкантах, спортсменах и других людях);

оказывать помощь иностранным гостям в ситуациях повседневного общения (объяснить местонахождение объекта, сообщить возможный маршрут и другие ситуации).

### **Компенсаторные умения**

Использование при чтении и аудировании языковой, в том числе контекстуальной, догадки, использование при говорении и письме перифраз (толкование), синонимические средства, описание предмета вместо его названия, при непосредственном общении догадываться о значении незнакомых слов с помощью используемых собеседником жестов и мимики.

Переспрашивать, просить повторить, уточняя значение незнакомых слов.

Использование при формулировании собственных высказываний, ключевых слов, плана.

Игнорирование информации, не являющейся необходимой для понимания основного содержания прочитанного (прослушанного) текста или для нахождения в тексте запрашиваемой информации.

Сравнение (в том числе установление основания для сравнения) объектов, явлений, процессов, их элементов и основных функций в рамках изученной тематики.

## **9 КЛАСС**

### **Коммуникативные умения**

Формирование умения общаться в устной и письменной форме, используя рецептивные и продуктивные виды речевой деятельности в рамках тематического содержания речи.

Взаимоотношения в семье и с друзьями. Конфликты и их разрешение.

Внешность и характер человека (литературного персонажа).

Досуг и увлечения (хобби) современного подростка (чтение, кино, театр, музыка, музей, спорт, живопись; компьютерные игры). Роль книги в жизни подростка.

Здоровый образ жизни: режим труда и отдыха, фитнес, сбалансированное питание. Посещение врача.

Покупки: одежда, обувь и продукты питания. Карманные деньги. Молодёжная мода.

Школа, школьная жизнь, изучаемые предметы и отношение к ним. Взаимоотношения в школе: проблемы и их решение. Переписка с иностранными сверстниками.

Виды отдыха в различное время года. Путешествия по России и иностранным странам. Транспорт.

Природа: флора и фауна. Проблемы экологии. Защита окружающей среды. Климат, погода. Стихийные бедствия.

Средства массовой информации (телевидение, радио, пресса, Интернет).



Родная страна и страна (страны) изучаемого языка. Их географическое положение, столицы и крупные города, регионы, население, официальные языки, достопримечательности, культурные особенности (национальные праздники, знаменательные даты, традиции, обычаи), страницы истории.

Выдающиеся люди родной страны и страны (стран) изучаемого языка, их вклад в науку и мировую культуру: государственные деятели, учёные, писатели, поэты, художники, музыканты, спортсмены.

#### *Говорение*

Развитие коммуникативных умений диалогической речи, а именно умений вести комбинированный диалог, включающий различные виды диалогов (этикетный диалог, диалог-побуждение к действию, диалог-расспрос), диалог-обмен мнениями:

диалог этикетного характера: начинать, поддерживать и заканчивать разговор, вежливо переспрашивать, поздравлять с праздником, выражать пожелания и вежливо реагировать на поздравление, выражать благодарность, вежливо соглашаться на предложение и отказываться от предложения собеседника;

диалог-побуждение к действию: обращаться с просьбой, вежливо соглашаться (не соглашаться) выполнить просьбу, приглашать собеседника к совместной деятельности, вежливо соглашаться (не соглашаться) на предложение собеседника, объясняя причину своего решения;

диалог-расспрос: сообщать фактическую информацию, отвечая на вопросы разных видов, выражать своё отношение к обсуждаемым фактам и событиям, запрашивать интересующую информацию, переходить с позиции спрашивающего на позицию отвечающего и наоборот;

диалог-обмен мнениями: выражать свою точку зрения и обосновывать её, высказывать своё согласие (несогласие) с точкой зрения собеседника, выражать сомнение, давать эмоциональную оценку обсуждаемым событиям: восхищение, удивление, радость, огорчение и так далее.

Данные умения диалогической речи развиваются в стандартных ситуациях неофициального общения в рамках тематического содержания речи с использованием ключевых слов, речевых ситуаций и (или) иллюстраций, фотографий или без их использования с соблюдением норм речевого этикета, принятых в стране (странах) изучаемого языка.

Объём диалога – до 8 реплик со стороны каждого собеседника в рамках комбинированного диалога, до 6 реплик со стороны каждого собеседника в рамках диалога-обмена мнениями.

Развитие коммуникативных умений монологической речи: создание устных связных монологических высказываний с использованием основных коммуникативных типов речи:

описание (предмета, местности, внешности и одежды человека), в том числе характеристика (черты характера реального человека или литературного персонажа);

повествование (сообщение);

рассуждение;

выражение и краткое аргументирование своего мнения по отношению к услышанному (прочитанному);

изложение (пересказ) основного содержания прочитанного (прослушанного) текста с выражением своего отношения к событиям и фактам, изложенным в тексте;

составление рассказа по картинкам;

изложение результатов выполненной проектной работы.

Данные умения монологической речи развиваются в стандартных ситуациях неофициального общения в рамках тематического содержания речи с использованием

вопросов, ключевых слов, плана и (или) иллюстраций, фотографий, таблиц или без их использования.

Объем монологического высказывания – 10–12 фраз.

#### *Аудирование*

При непосредственном общении: понимание на слух речи учителя и одноклассников и вербальная (невербальная) реакция на услышанное, использование переспрос или просьбу повторить для уточнения отдельных деталей.

При опосредованном общении: дальнейшее развитие восприятия и понимания на слух несложных аутентичных текстов, содержащих отдельные неизученные языковые явления, с разной глубиной проникновения в их содержание в зависимости от поставленной коммуникативной задачи: с пониманием основного содержания, с пониманием нужной (интересующей, запрашиваемой) информации.

Аудирование с пониманием основного содержания текста предполагает умение определять основную тему (идею) и главные факты (события) в воспринимаемом на слух тексте, отделять главную информацию от второстепенной, прогнозировать содержание текста по началу сообщения, игнорировать незнакомые слова, несущественные для понимания основного содержания.

Аудирование с пониманием нужной (интересующей, запрашиваемой) информации предполагает умение выделять нужную (интересующую, запрашиваемую) информацию, представленную в эксплицитной (явной) форме, в воспринимаемом на слух тексте.

Тексты для аудирования: диалог (беседа), высказывания собеседников в ситуациях повседневного общения, рассказ, сообщение информационного характера.

Языковая сложность текстов для аудирования должна соответствовать базовому уровню (A2 – допороговому уровню по общеевропейской шкале).

Время звучания текста (текстов) для аудирования – до 2 минут.

#### *Смысловое чтение*

Развитие умения читать про себя и понимать несложные аутентичные тексты разных жанров и стилей, содержащие отдельные неизученные языковые явления, с различной глубиной проникновения в их содержание в зависимости от поставленной коммуникативной задачи: с пониманием основного содержания, с пониманием нужной (интересующей, запрашиваемой) информации, с полным пониманием содержания текста.

Чтение с пониманием основного содержания текста предполагает умения: определять тему (основную мысль), выделять главные факты (события) (опуская второстепенные), прогнозировать содержание текста по заголовку (началу текста), определять логическую последовательность главных фактов, событий, разбивать текст на относительно самостоятельные смысловые части, озаглавливать текст (его отдельные части), игнорировать незнакомые слова, несущественные для понимания основного содержания, понимать интернациональные слова.

Чтение с пониманием нужной (интересующей, запрашиваемой) информации предполагает умение находить прочитанном тексте и понимать запрашиваемую информацию, представленную в эксплицитной (явной) и имплицитной форме (неявной) форме, оценивать найденную информацию с точки зрения её значимости для решения коммуникативной задачи.

Чтение несплошных текстов (таблиц, диаграмм, схем) и понимание представленной в них информации.

Чтение с полным пониманием содержания несложных аутентичных текстов, содержащих отдельные неизученные языковые явления. В ходе чтения с полным пониманием формируются и развиваются умения полно и точно понимать текст на основе его информационной переработки (смыслового и структурного анализа отдельных частей текста, выборочного перевода), устанавливать причинно-следственную взаимосвязь

изложенных в тексте фактов и событий, восстанавливать текст из разрозненных абзацев или путём добавления выпущенных фрагментов.

Тексты для чтения: диалог (беседа), интервью, рассказ, отрывок из художественного произведения, статья научно-популярного характера, сообщение информационного характера, объявление, памятка, инструкция, электронное сообщение личного характера, стихотворение; несплошной текст (таблица, диаграмма).

Языковая сложность текстов для чтения должна соответствовать базовому уровню (A2 – допороговому уровню по общеевропейской шкале).

Объём текста (текстов) для чтения – 500–600 слов.

#### *Письменная речь*

Развитие умений письменной речи:

составление плана (тезисов) устного или письменного сообщения;

заполнение анкет и формуляров: сообщение о себе основных сведений в соответствии с нормами, принятыми в стране (странах) изучаемого языка;

написание электронного сообщения личного характера в соответствии с нормами неофициального общения, принятыми в стране (странах) изучаемого языка (объём письма – до 120 слов);

создание небольшого письменного высказывания с использованием образца, плана, таблицы и (или) прочитанного/прослушанного текста (объём письменного высказывания – до 120 слов);

заполнение таблицы с краткой фиксацией содержания прочитанного (прослушанного) текста;

преобразование таблицы, схемы в текстовый вариант представления информации;

письменное представление результатов выполненной проектной работы (объём – 100–120 слов).

#### **Языковые знания и умения**

##### *Фонетическая сторона речи*

Различение на слух, без фонематических ошибок, ведущих к сбою в коммуникации, произнесение слов с соблюдением правильного ударения и фраз с соблюдением их ритмико-интонационных особенностей, в том числе отсутствия фразового ударения на служебных словах, чтение новых слов согласно основным правилам чтения.

Выражение модального значения, чувства и эмоции.

Различение на слух британского и американского вариантов произношения в прослушанных текстах или услышанных высказываниях.

Чтение вслух небольших текстов, построенных на изученном языковом материале, с соблюдением правил чтения и соответствующей интонации, демонстрирующее понимание текста.

Тексты для чтения вслух: сообщение информационного характера, отрывок из статьи научно-популярного характера, рассказ, диалог (беседа).

Объём текста для чтения вслух – до 110 слов.

##### *Графика, орфография и пунктуация*

Правильное написание изученных слов.

Правильное использование знаков препинания: точки, вопросительного и восклицательного знаков в конце предложения, запятой при перечислении и обращении, при вводных словах, обозначающих порядок мыслей и их связь (например, в английском языке: firstly/first of all, secondly, finally; on the one hand, on the other hand), апострофа.

Пунктуационно правильное, в соответствии с нормами речевого этикета, принятыми в стране (странах) изучаемого языка, оформление электронного сообщения личного характера.

##### *Лексическая сторона речи*

Распознавание и употребление в устной и письменной речи лексических единиц (слов, словосочетаний, речевых клише), обслуживающих ситуации общения в рамках тематического содержания речи, с соблюдением существующей в английском языке нормы лексической сочетаемости.

Распознавание и употребление в устной и письменной речи различных средств связи для обеспечения логичности и целостности высказывания.

Объём – 1200 лексических единиц для продуктивного использования (включая 1050 лексических единиц, изученных ранее) и 1350 лексических единиц для рецептивного усвоения (включая 1200 лексических единиц продуктивного минимума).

Основные способы словообразования:

аффиксация:

глаголов с помощью префиксов *under-*, *over-*, *dis-*, *mis-*;

имён прилагательных с помощью суффиксов *-able/-ible*;

имён существительных с помощью отрицательных префиксов *in-/im-*;

словосложение:

образование сложных существительных путём соединения основы числительного с основой существительного с добавлением суффикса *-ed* (*eight-legged*);

образование сложных существительных путём соединения основ существительных с предлогом (*father-in-law*);

образование сложных прилагательных путём соединения основы прилагательного с основой причастия настоящего времени (*nice-looking*);

образование сложных прилагательных путём соединения основы прилагательного с основой причастия прошедшего времени (*well-behaved*);

конверсия:

образование глагола от имени прилагательного (*cool – to cool*). Многозначность лексических единиц. Синонимы. Антонимы. Интернациональные слова. Наиболее частотные фразовые глаголы. Сокращения и аббревиатуры.

Различные средства связи в тексте для обеспечения его целостности (*firstly, however, finally, at last, etc.*).

*Грамматическая сторона речи*

Распознавание и употребление в устной и письменной речи изученных морфологических форм и синтаксических конструкций английского языка.

Предложения со сложным дополнением (Complex Object) (*I want to have my hair cut.*).

Условные предложения нереального характера (Conditional II).

Конструкции для выражения предпочтения *I prefer .../I'd prefer .../I'd rather ....*

Конструкция *I wish ....*

Предложения с конструкцией *either ... or, neither ... nor.*

Глаголы в видовременных формах действительного залога в изъявительном наклонении (Present/Past/Future Simple Tense, Present/Past Perfect Tense, Present/Past Continuous Tense, Future-in-the-Past) и наиболее употребительных формах страдательного залога (Present/Past Simple Passive, Present Perfect Passive).

Порядок следования имён прилагательных (*nice long blond hair*).

**Социокультурные знания и умения**

Осуществление межличностного и межкультурного общения с использованием знаний о национально-культурных особенностях своей страны и страны (стран) изучаемого языка, основных социокультурных элементов речевого поведенческого этикета в англоязычной среде, знание и использование в устной и письменной речи наиболее употребительной тематической фоновой лексики в рамках отобранного тематического содержания (основные национальные праздники, традиции, обычаи, традиции в питании и проведении досуга, система образования).

Знание социокультурного портрета родной страны и страны (стран) изучаемого языка: знакомство с традициями проведения основных национальных праздников (Рождества, Нового года, Дня матери, Дня благодарения и других праздников), с особенностями образа жизни и культуры страны (стран) изучаемого языка (известными достопримечательностями; некоторыми выдающимися людьми), с доступными в языковом отношении образцами поэзии и прозы для подростков на английском языке.

Формирование элементарного представления о различных вариантах английского языка.

Осуществление межличностного и межкультурного общения с использованием знаний о национально-культурных особенностях своей страны и страны (стран) изучаемого языка.

Соблюдение норм вежливости в межкультурном общении.

Развитие умений:

писать свои имя и фамилию, а также имена и фамилии своих родственников и друзей на английском языке;

правильно оформлять свой адрес на английском языке (в анкете);

правильно оформлять электронное сообщение личного характера в соответствии с нормами неофициального общения, принятыми в стране (странах) изучаемого языка;

кратко представлять Россию и страну (страны) изучаемого языка;

кратко представлять некоторые культурные явления родной страны и страны (стран) изучаемого языка (основные национальные праздники, традиции в проведении досуга и питания, достопримечательности);

кратко представлять некоторых выдающихся людей родной страны и страны (стран) изучаемого языка (учёных, писателей, поэтов, художников, композиторов, музыкантов, спортсменов и других людей);

оказывать помощь иностранным гостям в ситуациях повседневного общения (объяснить местонахождение объекта, сообщить возможный маршрут, уточнить часы работы и другие ситуации).

#### **Компенсаторные умения**

Использование при чтении и аудировании языковой, в том числе контекстуальной, догадки; при говорении и письме – перифраза (толкования), синонимических средств, описание предмета вместо его названия, при непосредственном общении догадываться о значении незнакомых слов с помощью используемых собеседником жестов и мимики.

Переспрашивать, просить повторить, уточняя значение незнакомых слов.

Использование при формулировании собственных высказываний, ключевых слов, плана.

Игнорирование информации, не являющейся необходимой, для понимания основного содержания, прочитанного (прослушанного) текста или для нахождения в тексте запрашиваемой информации.

Сравнение (в том числе установление основания для сравнения) объектов, явлений, процессов, их элементов и основных функций в рамках изученной тематики.

# **ПЛАНИРУЕМЫЕ РЕЗУЛЬТАТЫ ОСВОЕНИЯ ПРОГРАММЫ ПО ИНОСТРАННОМУ (АНГЛИЙСКОМУ) ЯЗЫКУ НА УРОВНЕ ОСНОВНОГО ОБЩЕГО ОБРАЗОВАНИЯ**

## **ЛИЧНОСТНЫЕ РЕЗУЛЬТАТЫ**

Личностные результаты освоения программы основного общего образования достигаются в единстве учебной и воспитательной деятельности организации в соответствии с традиционными российскими социокультурными и духовно-нравственными ценностями, принятыми в обществе правилами и нормами поведения, и способствуют процессам самопознания, самовоспитания и саморазвития, формирования внутренней позиции личности.

Личностные результаты освоения программы основного общего образования отражают готовность обучающихся руководствоваться системой позитивных ценностных ориентаций и расширение опыта деятельности на её основе и в процессе реализации основных направлений воспитательной деятельности, в том числе в части:

### **1) гражданского воспитания:**

- готовность к выполнению обязанностей гражданина и реализации его прав, уважение прав, свобод и законных интересов других людей;
- активное участие в жизни семьи, организации, местного сообщества, родного края, страны;
- неприятие любых форм экстремизма, дискриминации;
- понимание роли различных социальных институтов в жизни человека;
- представление об основных правах, свободах и обязанностях гражданина, социальных нормах и правилах межличностных отношений в поликультурном и многоконфессиональном обществе;
- представление о способах противодействия коррупции;
- готовность к разнообразной совместной деятельности, стремление к взаимопониманию и взаимопомощи, активное участие в самоуправлении в образовательной организации;
- готовность к участию в гуманитарной деятельности (волонтерство, помощь людям, нуждающимся в ней).

### **2) патриотического воспитания:**

- осознание российской гражданской идентичности в поликультурном и многоконфессиональном обществе, проявление интереса к познанию родного языка, истории, культуры Российской Федерации, своего края, народов России;
- ценностное отношение к достижениям своей Родины – России, к науке, искусству, спорту, технологиям, боевым подвигам и трудовым достижениям народа;
- уважение к символам России, государственным праздникам, историческому и природному наследию и памятникам, традициям разных народов, проживающих в родной стране.

### **3) духовно-нравственного воспитания:**

- ориентация на моральные ценности и нормы в ситуациях нравственного выбора;
- готовность оценивать своё поведение и поступки, поведение и поступки других людей с позиции нравственных и правовых норм с учётом осознания последствий поступков;

- активное неприятие асоциальных поступков, свобода и ответственность личности в условиях индивидуального и общественного пространства.

#### **4) эстетического воспитания:**

- восприимчивость к разным видам искусства, традициям и творчеству своего и других народов, понимание эмоционального воздействия искусства;
- осознание важности художественной культуры как средства коммуникации и самовыражения;
- понимание ценности отечественного и мирового искусства, роли этнических культурных традиций и народного творчества;
- стремление к самовыражению в разных видах искусства.

#### **5) физического воспитания, формирования культуры здоровья и эмоционального благополучия:**

- осознание ценности жизни;
- ответственное отношение к своему здоровью и установка на здоровый образ жизни (здоровое питание, соблюдение гигиенических правил, сбалансированный режим занятий и отдыха, регулярная физическая активность);
- осознание последствий и неприятие вредных привычек (употребление алкоголя, наркотиков, курение) и иных форм вреда для физического и психического здоровья;
- соблюдение правил безопасности, в том числе навыков безопасного поведения в Интернет-среде;
- способность адаптироваться к стрессовым ситуациям и меняющимся социальным, информационным и природным условиям, в том числе осмысляя собственный опыт и выстраивая дальнейшие цели;
- умение принимать себя и других, не осуждая;
- умение осознавать эмоциональное состояние себя и других, умение управлять собственным эмоциональным состоянием;
- сформированность навыка рефлексии, признание своего права на ошибку и такого же права другого человека.

#### **б) трудового воспитания:**

- установка на активное участие в решении практических задач (в рамках семьи, организации, населенного пункта, родного края) технологической и социальной направленности, способность инициировать, планировать и самостоятельно выполнять такого рода деятельность;
- интерес к практическому изучению профессий и труда различного рода, в том числе на основе применения изучаемого предметного знания;
- осознание важности обучения на протяжении всей жизни для успешной профессиональной деятельности и развитие необходимых умений для этого;
- готовность адаптироваться в профессиональной среде;
- уважение к труду и результатам трудовой деятельности;
- осознанный выбор и построение индивидуальной траектории образования и жизненных планов с учётом личных и общественных интересов, и потребностей.

#### **7) экологического воспитания:**

- ориентация на применение знаний из социальных и естественных наук для решения задач в области окружающей среды, планирования поступков и оценки их возможных последствий для окружающей среды;

- повышение уровня экологической культуры, осознание глобального характера экологических проблем и путей их решения; активное неприятие действий, приносящих вред окружающей среде;
- осознание своей роли как гражданина и потребителя в условиях взаимосвязи природной, технологической и социальной сред;
- готовность к участию в практической деятельности экологической направленности.

#### **8) ценности научного познания:**

- ориентация в деятельности на современную систему научных представлений об основных закономерностях развития человека, природы и общества, взаимосвязях человека с природной и социальной средой;
- овладение языковой и читательской культурой как средством познания мира;
- овладение основными навыками исследовательской деятельности, установка на осмысление опыта, наблюдений, поступков и стремление совершенствовать пути достижения индивидуального и коллективного благополучия.

#### **9) адаптации обучающегося к изменяющимся условиям социальной и природной среды:**

- освоение обучающимися социального опыта, основных социальных ролей, соответствующих ведущей деятельности возраста, норм и правил общественного поведения, форм социальной жизни в группах и сообществах, включая семью, группы, сформированные по профессиональной деятельности, а также в рамках социального взаимодействия с людьми из другой культурной среды;
- способность обучающихся взаимодействовать в условиях неопределённости, открытость опыту и знаниям других;
- способность действовать в условиях неопределённости, повышать уровень своей компетентности через практическую деятельность, в том числе умение учиться у других людей, осознавать в совместной деятельности новые знания, навыки и компетенции из опыта других;
- навык выявления и связывания образов, способность формирования новых знаний, в том числе способность формулировать идеи, понятия, гипотезы об объектах и явлениях, в том числе ранее не известных, осознавать дефицит собственных знаний и компетентностей, планировать своё развитие;
- умение распознавать конкретные примеры понятия по характерным признакам, выполнять операции в соответствии с определением и простейшими свойствами понятия, конкретизировать понятие примерами, использовать понятие и его свойства при решении задач (далее – оперировать понятиями), а также оперировать терминами и представлениями в области концепции устойчивого развития;
- умение анализировать и выявлять взаимосвязи природы, общества и экономики;
- умение оценивать свои действия с учётом влияния на окружающую среду, достижений целей и преодоления вызовов, возможных глобальных последствий;
- способность обучающихся осознавать стрессовую ситуацию, оценивать происходящие изменения и их последствия;
- воспринимать стрессовую ситуацию как вызов, требующий контрмер, оценивать ситуацию стресса, корректировать принимаемые решения и действия;
- формулировать и оценивать риски и последствия, формировать опыт, находить позитивное в произошедшей ситуации;
- быть готовым действовать в отсутствие гарантий успеха.



## **МЕТАПРЕДМЕТНЫЕ РЕЗУЛЬТАТЫ**

В результате изучения иностранного (английского) языка на уровне основного общего образования у обучающегося будут сформированы познавательные универсальные учебные действия, коммуникативные универсальные учебные действия, регулятивные универсальные учебные действия.

### **Познавательные универсальные учебные действия**

#### **Базовые логические действия:**

- выявлять и характеризовать существенные признаки объектов (явлений);
- устанавливать существенный признак классификации, основания для обобщения и сравнения, критерии проводимого анализа;
- с учётом предложенной задачи выявлять закономерности и противоречия в рассматриваемых фактах, данных и наблюдениях;
- предлагать критерии для выявления закономерностей и противоречий;
- выявлять дефицит информации, данных, необходимых для решения поставленной задачи;
- выявлять причинно-следственные связи при изучении явлений и процессов;
- проводить выводы с использованием дедуктивных и индуктивных умозаключений, умозаключений по аналогии, формулировать гипотезы о взаимосвязях;
- самостоятельно выбирать способ решения учебной задачи (сравнивать несколько вариантов решения, выбирать наиболее подходящий с учётом самостоятельно выделенных критериев).

#### **Базовые исследовательские действия:**

- использовать вопросы как исследовательский инструмент познания;
- формулировать вопросы, фиксирующие разрыв между реальным и желательным состоянием ситуации, объекта, самостоятельно устанавливать искомое и данное;
- формулировать гипотезу об истинности собственных суждений и суждений других, аргументировать свою позицию, мнение;
- проводить по самостоятельно составленному плану опыт, несложный эксперимент, небольшое исследование по установлению особенностей объекта изучения, причинно-следственных связей и зависимости объектов между собой;
- оценивать на применимость и достоверность информацию, полученную в ходе исследования (эксперимента);
- самостоятельно формулировать обобщения и выводы по результатам проведённого наблюдения, опыта, исследования, владеть инструментами оценки достоверности полученных выводов и обобщений;
- прогнозировать возможное дальнейшее развитие процессов, событий и их последствия в аналогичных или сходных ситуациях, выдвигать предположения об их развитии в новых условиях и контекстах.

#### **Работа с информацией:**

- применять различные методы, инструменты и запросы при поиске и отборе информации или данных из источников с учётом предложенной учебной задачи и заданных критериев;

- выбирать, анализировать, систематизировать и интерпретировать информацию различных видов и форм представления;
- находить сходные аргументы (подтверждающие или опровергающие одну и ту же идею, версию) в различных информационных источниках;
- самостоятельно выбирать оптимальную форму представления информации и иллюстрировать решаемые задачи несложными схемами, диаграммами, иной графикой и их комбинациями;
- оценивать надёжность информации по критериям, предложенным педагогическим работником или сформулированным самостоятельно;
- эффективно запоминать и систематизировать информацию.

## **Коммуникативные универсальные учебные действия**

### **Общение:**

- воспринимать и формулировать суждения, выражать эмоции в соответствии с целями и условиями общения;
- выражать себя (свою точку зрения) в устных и письменных текстах;
- распознавать невербальные средства общения, понимать значение социальных знаков, распознавать предпосылки конфликтных ситуаций и смягчать конфликты, вести переговоры;
- понимать намерения других, проявлять уважительное отношение к собеседнику и в корректной форме формулировать свои возражения;
- в ходе диалога и (или) дискуссии задавать вопросы по существу обсуждаемой темы и высказывать идеи, нацеленные на решение задачи и поддержание общения;
- сопоставлять свои суждения с суждениями других участников диалога, обнаруживать различие и сходство позиций;
- публично представлять результаты выполненного опыта (эксперимента, исследования, проекта);
- самостоятельно выбирать формат выступления с учётом задач презентации и особенностей аудитории и в соответствии с ним составлять устные и письменные тексты с использованием иллюстративных материалов.

### **Регулятивные универсальные учебные действия**

#### **Совместная деятельность**

- понимать и использовать преимущества командной и индивидуальной работы при решении конкретной проблемы, обосновывать необходимость применения групповых форм взаимодействия при решении поставленной задачи;
- принимать цель совместной деятельности, коллективно строить действия по её достижению: распределять роли, договариваться, обсуждать процесс и результат совместной работы;
- обобщать мнения нескольких человек, проявлять готовность руководить, выполнять поручения, подчиняться;
- планировать организацию совместной работы, определять свою роль (с учётом предпочтений и возможностей всех участников взаимодействия), распределять задачи между членами команды, участвовать в групповых формах работы (обсуждения, обмен мнениями, мозговые штурмы и иные);

- выполнять свою часть работы, достигать качественного результата по своему направлению и координировать свои действия с другими членами команды;
- оценивать качество своего вклада в общий продукт по критериям, самостоятельно сформулированным участниками взаимодействия;
- сравнивать результаты с исходной задачей и вклад каждого члена команды в достижение результатов, разделять сферу ответственности и проявлять готовность к предоставлению отчёта перед группой.

#### **Самоорганизация**

- выявлять проблемы для решения в жизненных и учебных ситуациях;
- ориентироваться в различных подходах принятия решений (индивидуальное, принятие решения в группе, принятие решений группой);
- самостоятельно составлять алгоритм решения задачи (или его часть), выбирать способ решения учебной задачи с учётом имеющихся ресурсов и собственных возможностей, аргументировать предлагаемые варианты решений;
- составлять план действий (план реализации намеченного алгоритма решения), корректировать предложенный алгоритм с учётом получения новых знаний об изучаемом объекте;
- проводить выбор и брать ответственность за решение.

#### **Самоконтроль**

- владеть способами самоконтроля, самомотивации и рефлексии;
- давать оценку ситуации и предлагать план её изменения;
- учитывать контекст и предвидеть трудности, которые могут возникнуть при решении учебной задачи, адаптировать решение к меняющимся обстоятельствам;
- объяснять причины достижения (недостижения) результатов деятельности, давать оценку приобретённому опыту, находить позитивное в произошедшей ситуации;
- вносить коррективы в деятельность на основе новых обстоятельств, изменившихся ситуаций, установленных ошибок, возникших трудностей;
- оценивать соответствие результата цели и условиям.

#### **Эмоциональный интеллект**

- различать, называть и управлять собственными эмоциями и эмоциями других;
- выявлять и анализировать причины эмоций;
- ставить себя на место другого человека, понимать мотивы и намерения другого;
- регулировать способ выражения эмоций.

#### **Принимать себя и других**

- осознанно относиться к другому человеку, его мнению; признавать своё право на ошибку и такое же право другого;
- принимать себя и других, не осуждая;
- открытость себе и другим;
- осознавать невозможность контролировать всё вокруг.

## **ПРЕДМЕТНЫЕ РЕЗУЛЬТАТЫ**

Предметные результаты освоения программы по иностранному (английскому) языку ориентированы на применение знаний, умений и навыков в учебных ситуациях и реальных жизненных условиях, должны отражать сформированность иноязычной коммуникативной компетенции на допороговом уровне в совокупности её составляющих – речевой, языковой, социокультурной, компенсаторной, метапредметной (учебно-познавательной).

Предметные результаты освоения программы по иностранному (английскому) языку к концу обучения **в 5 классе**:

1) владеть основными видами речевой деятельности:

говoreние: вести разные виды диалогов (диалог этикетного характера, диалог-побуждение к действию, диалог-расспрос) в рамках тематического содержания речи в стандартных ситуациях неофициального общения с вербальными и (или) зрительными опорами, с соблюдением норм речевого этикета, принятого в стране (странах) изучаемого языка (до 5 реплик со стороны каждого собеседника);

создавать разные виды монологических высказываний (описание, в том числе характеристика, повествование (сообщение) с вербальными и (или) зрительными опорами в рамках тематического содержания речи (объём монологического высказывания – 5–6 фраз), излагать основное содержание прочитанного текста с вербальными и (или) зрительными опорами (объём – 5–6 фраз), кратко излагать результаты выполненной проектной работы (объём – до 6 фраз);

аудирование: воспринимать на слух и понимать несложные адаптированные аутентичные тексты, содержащие отдельные незнакомые слова, со зрительными опорами или без опоры с разной глубиной проникновения в их содержание в зависимости от поставленной коммуникативной задачи: с пониманием основного содержания, с пониманием запрашиваемой информации (время звучания текста (текстов) для аудирования – до 1 минуты);

смысловое чтение: читать про себя и понимать несложные адаптированные аутентичные тексты, содержащие отдельные незнакомые слова, с различной глубиной проникновения в их содержание в зависимости от поставленной коммуникативной задачи: с пониманием основного содержания, с пониманием запрашиваемой информации (объём текста (текстов) для чтения – 180–200 слов), читать про себя несплошные тексты (таблицы) и понимать представленную в них информацию;

письменная речь: писать короткие поздравления с праздниками, заполнять анкеты и формуляры, сообщая о себе основные сведения, в соответствии с нормами, принятыми в стране (странах) изучаемого языка, писать электронное сообщение личного характера, соблюдая речевой этикет, принятый в стране (странах) изучаемого языка (объём сообщения – до 60 слов);

2) владеть фонетическими навыками: различать на слух, без ошибок, ведущих к сбою коммуникации, произносить слова с правильным ударением и фразы с соблюдением их ритмико-интонационных особенностей, в том числе применять правила отсутствия фразового ударения на служебных словах, выразительно читать вслух небольшие адаптированные аутентичные тексты объёмом до 90 слов, построенные на изученном языковом материале, с соблюдением правил чтения и соответствующей интонацией, демонстрируя понимание содержания текста, читать новые слова согласно основным правилам чтения;

владеть орфографическими навыками: правильно писать изученные слова;

владеть пунктуационными навыками: использовать точку, вопросительный и восклицательный знаки в конце предложения, запятую при перечислении и обращении, апостроф, пунктуационно правильно оформлять электронное сообщение личного характера;

3) распознавать в устной речи и письменном тексте 675 лексических единиц (слов, словосочетаний, речевых клише) и правильно употреблять в устной и письменной речи 625 лексических единиц (включая 500 лексических единиц, освоенных на уровне начального общего образования), обслуживающих ситуации общения в рамках отобранного тематического содержания, с соблюдением существующей нормы лексической сочетаемости;

распознавать и употреблять в устной и письменной речи родственные слова, образованные с использованием аффиксации: имена существительные с суффиксами -er/-or, -ist, -sion/-tion, имена прилагательные с суффиксами -ful, -ian/-an, наречия с суффиксом -ly, имена прилагательные, имена существительные и наречия с отрицательным префиксом un-;

распознавать и употреблять в устной и письменной речи изученные синонимы и интернациональные слова;

4) понимать особенности структуры простых и сложных предложений английского языка, различных коммуникативных типов предложений английского языка;

распознавать и употреблять в устной и письменной речи:

предложения с несколькими обстоятельствами, следующими в определённом порядке;

вопросительные предложения (альтернативный и разделительный вопросы в Present/Past/Future Simple Tense);

глаголы в видо-временных формах действительного залога в изъявительном наклонении в Present Perfect Tense в повествовательных (утвердительных и отрицательных) и вопросительных предложениях;

имена существительные во множественном числе, в том числе имена существительные, имеющие форму только множественного числа;

имена существительные с причастиями настоящего и прошедшего времени;

наречия в положительной, сравнительной и превосходной степенях, образованные по правилу, и исключения;

5) владеть социокультурными знаниями и умениями:

использовать отдельные социокультурные элементы речевого поведенческого этикета в стране (странах) изучаемого языка в рамках тематического содержания;

понимать и использовать в устной и письменной речи наиболее употребительную лексику, обозначающую фонтовую лексику страны (стран) изучаемого языка в рамках тематического содержания речи;

правильно оформлять адрес, писать фамилии и имена (свои, родственников и друзей) на английском языке (в анкете, формуляре);

обладать базовыми знаниями о социокультурном портрете родной страны и страны (стран) изучаемого языка;

кратко представлять Россию и страны (стран) изучаемого языка;

6) владеть компенсаторными умениями: использовать при чтении и аудировании языковую догадку, в том числе контекстуальную, игнорировать информацию, не являющуюся необходимой для понимания основного содержания, прочитанного (прослушанного) текста или для нахождения в тексте запрашиваемой информации;

7) участвовать в несложных учебных проектах с использованием материалов на английском языке с применением ИКТ, соблюдая правила информационной безопасности при работе в сети Интернет;

8) использовать иноязычные словари и справочники, в том числе информационно-справочные системы в электронной форме.

Предметные результаты освоения программы по иностранному (английскому) языку к концу обучения **в 6 классе:**

1) владеть основными видами речевой деятельности:

говoreние: вести разные виды диалогов (диалог этикетного характера, диалог-побуждение к действию, диалог-расспрос) в рамках отобранного тематического содержания речи в стандартных ситуациях неофициального общения с вербальными и (или) со зрительными опорами, с соблюдением норм речевого этикета, принятого в стране (странах) изучаемого языка (до 5 реплик со стороны каждого собеседника);

создавать разные виды монологических высказываний (описание, в том числе характеристика, повествование (сообщение)) с вербальными и (или) зрительными опорами в рамках тематического содержания речи (объём монологического высказывания – 7–8 фраз), излагать основное содержание прочитанного текста с вербальными и (или) зрительными опорами (объём – 7–8 фраз); кратко излагать результаты выполненной проектной работы (объём – 7–8 фраз);

аудирование: воспринимать на слух и понимать несложные адаптированные аутентичные тексты, содержащие отдельные незнакомые слова, со зрительными опорами или без опоры в зависимости от поставленной коммуникативной задачи: с пониманием основного содержания, с пониманием запрашиваемой информации (время звучания текста (текстов) для аудирования – до 1,5 минут);

смысловое чтение: читать про себя и понимать несложные адаптированные аутентичные тексты, содержащие отдельные незнакомые слова, с различной глубиной проникновения в их содержание в зависимости от поставленной коммуникативной задачи: с пониманием основного содержания, с пониманием запрашиваемой информации (объём текста (текстов) для чтения – 250–300 слов), читать про себя несплошные тексты (таблицы) и понимать представленную в них информацию, определять тему текста по заголовку;

письменная речь: заполнять анкеты и формуляры в соответствии с нормами речевого этикета, принятыми в стране (странах) изучаемого языка, с указанием личной информации, писать электронное сообщение личного характера, соблюдая речевой этикет, принятый в стране (странах) изучаемого языка (объём сообщения – до 70 слов), создавать небольшое письменное высказывание с использованием образца, плана, ключевых слов, картинок (объём высказывания – до 70 слов);

2) владеть фонетическими навыками: различать на слух, без ошибок, ведущих к сбою коммуникации, произносить слова с правильным ударением и фразы с соблюдением их ритмико-интонационных особенностей, в том числе применять правила отсутствия фразового ударения на служебных словах, выразительно читать вслух небольшие адаптированные аутентичные тексты объёмом до 95 слов, построенные на изученном языковом материале, с соблюдением правил чтения и соответствующей интонацией, демонстрируя понимание содержания текста, читать новые слова согласно основным правилам чтения;

владеть орфографическими навыками: правильно писать изученные слова;

владеть пунктуационными навыками: использовать точку, вопросительный и восклицательный знаки в конце предложения, запятую при перечислении и обращении, апостроф, пунктуационно правильно оформлять электронное сообщение личного характера;

3) распознавать в устной речи и письменном тексте 800 лексических единиц (слов, словосочетаний, речевых клише) и правильно употреблять в устной и письменной речи 750 лексических единиц (включая 650 лексических единиц, освоенных ранее), обслуживающих ситуации общения в рамках тематического содержания, с соблюдением существующей нормы лексической сочетаемости;

распознавать и употреблять в устной и письменной речи родственные слова, образованные с использованием аффиксации: имена существительные с помощью суффикса -ing, имена прилагательные с помощью суффиксов -ing, -less, -ive, -al;

распознавать и употреблять в устной и письменной речи изученные синонимы, антонимы и интернациональные слова;

распознавать и употреблять в устной и письменной речи различные средства связи для обеспечения целостности высказывания;

4) понимать особенности структуры простых и сложных предложений английского языка, различных коммуникативных типов предложений английского языка;

распознавать и употреблять в устной и письменной речи:

сложноподчинённые предложения с придаточными определительными с союзными словами *who, which, that*;

сложноподчинённые предложения с придаточными времени с союзами *for, since*;

предложения с конструкциями *as ... as, not so ... as*;

глаголы в видовременных формах действительного залога в изъявительном наклонении в *Present/Past Continuous Tense*;

все типы вопросительных предложений (общий, специальный, альтернативный, разделительный вопросы) в *Present/ Past Continuous Tense*;

модальные глаголы и их эквиваленты (*can/be able to, must/ have to, may, should, need*);

слова, выражающие количество (*little/a little, few/a few*);

возвратные, неопределённые местоимения *some, any* и их производные (*somebody, anybody; something, anything, etc.*), *every* и производные (*everybody, everything* и другие) в повествовательных (утвердительных и отрицательных) и вопросительных предложениях;

числительные для обозначения дат и больших чисел (*100–1000*);

5) владеть социокультурными знаниями и умениями:

использовать отдельные социокультурные элементы речевого поведенческого этикета в стране (странах) изучаемого языка в рамках тематического содержания речи;

понимать и использовать в устной и письменной речи наиболее употребительную лексику страны (стран) изучаемого языка в рамках тематического содержания речи;

обладать базовыми знаниями о социокультурном портрете родной страны и страны (стран) изучаемого языка;

кратко представлять Россию и страну (страны) изучаемого языка;

6) владеть компенсаторными умениями: использовать при чтении и аудировании языковую догадку, в том числе контекстуальную, игнорировать информацию, не являющуюся необходимой для понимания основного содержания, прочитанного (прослушанного) текста или для нахождения в тексте запрашиваемой информации;

7) участвовать в несложных учебных проектах с использованием материалов на английском языке с применением информационно-коммуникативных технологий, соблюдая правила информационной безопасности при работе в сети Интернет;

8) использовать иноязычные словари и справочники, в том числе информационно-справочные системы в электронной форме;

9) достигать взаимопонимания в процессе устного и письменного общения с носителями иностранного языка, с людьми другой культуры;

10) сравнивать (в том числе устанавливать основания для сравнения) объекты, явления, процессы, их элементы и основные функции в рамках изученной тематики.

Предметные результаты освоения программы по иностранному (английскому) языку к концу обучения **в 7 классе:**

1) владеть основными видами речевой деятельности:

говорение: вести разные виды диалогов (диалог этикетного характера, диалог-побуждение к действию, диалог-расспрос, комбинированный диалог, включающий различные виды диалогов) в рамках тематического содержания речи в стандартных ситуациях неофициального общения с вербальными и (или) зрительными опорами, с

соблюдением норм речевого этикета, принятого в стране (странах) изучаемого языка (до 6 реплик со стороны каждого собеседника);

создавать разные виды монологических высказываний (описание, в том числе характеристика, повествование (сообщение)) с вербальными и (или) зрительными опорами в рамках тематического содержания речи (объём монологического высказывания – 8–9 фраз), излагать основное содержание прочитанного (прослушанного) текста с вербальными и (или) зрительными опорами (объём – 8–9 фраз), кратко излагать результаты выполненной проектной работы (объём – 8–9 фраз);

аудирование: воспринимать на слух и понимать несложные аутентичные тексты, содержащие отдельные незнакомые слова, в зависимости от поставленной коммуникативной задачи: с пониманием основного содержания, с пониманием запрашиваемой информации (время звучания текста (текстов) для аудирования – до 1,5 минут);

смысловое чтение: читать про себя и понимать несложные аутентичные тексты, содержащие отдельные незнакомые слова, с различной глубиной проникновения в их содержание в зависимости от поставленной коммуникативной задачи: с пониманием основного содержания, с пониманием нужной (запрашиваемой) информации, с полным пониманием информации, представленной в тексте в эксплицитной (явной) форме (объём текста (текстов) для чтения – до 350 слов), читать про себя несплошные тексты (таблицы, диаграммы) и понимать представленную в них информацию, определять последовательность главных фактов (событий) в тексте;

письменная речь: заполнять анкеты и формуляры с указанием личной информации; писать электронное сообщение личного характера, соблюдая речевой этикет, принятый в стране (странах) изучаемого языка (объём сообщения – до 90 слов), создавать небольшое письменное высказывание с использованием образца, плана, ключевых слов, таблицы (объём высказывания – до 90 слов);

2) владеть фонетическими навыками: различать различать на слух, без ошибок, ведущих к сбою коммуникации, произносить слова с правильным ударением и фразы с соблюдением их ритмико-интонационных особенностей, в том числе применять правила отсутствия фразового ударения на служебных словах, выразительно читать вслух небольшие аутентичные тексты объёмом до 100 слов, построенные на изученном языковом материале, с соблюдением правил чтения и соответствующей интонацией, читать новые слова согласно основным правилам чтения;

владеть орфографическими навыками: правильно писать изученные слова;

владеть пунктуационными навыками: использовать точку, вопросительный и восклицательный знаки в конце предложения, запятую при перечислении и обращении, апостроф, пунктуационно правильно оформлять электронное сообщение личного характера;

3) распознавать в устной речи и письменном тексте 1000 лексических единиц (слов, словосочетаний, речевых клише) и правильно употреблять в устной и письменной речи 900 лексических единиц, обслуживающих ситуации общения в рамках тематического содержания, с соблюдением существующей нормы лексической сочетаемости;

распознавать и употреблять в устной и письменной речи родственные слова, образованные с использованием аффиксации: имена существительные с помощью суффиксов -ness, -ment, имена прилагательные с помощью суффиксов -ous, -ly, -y, имена прилагательные и наречия с помощью отрицательных префиксов in-/im-, сложные имена прилагательные путем соединения основы прилагательного с основой существительного с добавлением суффикса -ed (blue-eyed);



распознавать и употреблять в устной и письменной речи изученные синонимы, антонимы, многозначные слова, интернациональные слова, наиболее частотные фразовые глаголы;

распознавать и употреблять в устной и письменной речи различные средства связи в тексте для обеспечения логичности и целостности высказывания;

4) понимать особенности структуры простых и сложных предложений и различных коммуникативных типов предложений английского языка;

распознавать и употреблять в устной и письменной речи:

предложения со сложным дополнением (Complex Object);

условные предложения реального (Conditional 0, Conditional I) характера;

предложения с конструкцией to be going to + инфинитив и формы Future Simple Tense и Present Continuous Tense для выражения будущего действия;

конструкцию used to + инфинитив глагола;

глаголы в наиболее употребительных формах страдательного залога (Present/Past Simple Passive);

предлоги, употребляемые с глаголами в страдательном залоге;

модальный глагол might;

наречия, совпадающие по форме с прилагательными (fast, high; early);

местоимения other/another, both, all, one;

количественные числительные для обозначения больших чисел (до 1 000 000);

5) владеть социокультурными знаниями и умениями:

использовать отдельные социокультурные элементы речевого поведенческого этикета, принятые в стране (странах) изучаемого языка в рамках тематического содержания;

понимать и использовать в устной и письменной речи наиболее употребительную тематическую фоновую лексику страны (стран) изучаемого языка в рамках тематического содержания речи;

обладать базовыми знаниями о социокультурном портрете и культурном наследии родной страны и страны (стран) изучаемого языка;

кратко представлять Россию и страну (страны) изучаемого языка;

6) владеть компенсаторными умениями: использовать при чтении и аудировании языковую догадку, в том числе контекстуальную, при непосредственном общении – переспрашивать, просить повторить, уточняя значение незнакомых слов, игнорировать информацию, не являющуюся необходимой для понимания основного содержания, прочитанного (прослушанного) текста или для нахождения в тексте запрашиваемой информации;

7) участвовать в несложных учебных проектах с использованием материалов на английском языке с применением информационно-коммуникативных технологий, соблюдая правила информационной безопасности при работе в сети Интернет;

8) использовать иноязычные словари и справочники, в том числе информационно-справочные системы в электронной форме;

9) достигать взаимопонимания в процессе устного и письменного общения с носителями иностранного языка, с людьми другой культуры;

10) сравнивать (в том числе устанавливать основания для сравнения) объекты, явления, процессы, их элементы и основные функции в рамках изученной тематики.

Предметные результаты освоения программы по иностранному (английскому) языку к концу обучения **в 8 классе**:

1) владеть основными видами речевой деятельности:

говорение: вести разные виды диалогов (диалог этикетного характера, диалог-побуждение к действию, диалог-расспрос, комбинированный диалог, включающий

различные виды диалогов) в рамках тематического содержания речи в стандартных ситуациях неофициального общения с вербальными и (или) зрительными опорами, с соблюдением норм речевого этикета, принятого в стране (странах) изучаемого языка (до 7 реплик со стороны каждого собеседника);

создавать разные виды монологических высказываний (описание, в том числе характеристика, повествование (сообщение)) с вербальными и (или) зрительными опорами в рамках тематического содержания речи (объём монологического высказывания – до 9–10 фраз), выражать и кратко аргументировать своё мнение, излагать основное содержание прочитанного (прослушанного) текста с вербальными и (или) зрительными опорами (объём – 9–10 фраз), излагать результаты выполненной проектной работы (объём – 9–10 фраз);

аудирование: воспринимать на слух и понимать несложные аутентичные тексты, содержащие отдельные неизученные языковые явления, в зависимости от поставленной коммуникативной задачи: с пониманием основного содержания, с пониманием нужной (интересующей, запрашиваемой) информации (время звучания текста (текстов) для аудирования – до 2 минут), прогнозировать содержание звучащего текста по началу сообщения;

смысловое чтение: читать про себя и понимать несложные аутентичные тексты, содержащие отдельные неизученные языковые явления, с различной глубиной проникновения в их содержание в зависимости от поставленной коммуникативной задачи: с пониманием основного содержания, с пониманием нужной (интересующей, запрашиваемой) информации, с полным пониманием содержания (объём текста (текстов) для чтения – 350–500 слов), читать не сплошные тексты (таблицы, диаграммы) и понимать представленную в них информацию, определять последовательность главных фактов (событий) в тексте;

письменная речь: заполнять анкеты и формуляры, сообщая о себе основные сведения, в соответствии с нормами, принятыми в стране (странах) изучаемого языка, писать электронное сообщение личного характера, соблюдая речевой этикет, принятый в стране (странах) изучаемого языка (объём сообщения – до 110 слов), создавать небольшое письменное высказывание с использованием образца, плана, таблицы и (или) прочитанного (прослушанного) текста (объём высказывания – до 110 слов);

2) владеть фонетическими навыками: различать на слух, без ошибок, ведущих к сбою коммуникации, произносить слова с правильным ударением и фразы с соблюдением их ритмико-интонационных особенностей, в том числе применять правила отсутствия фразового ударения на служебных словах, владеть правилами чтения и выразительно читать вслух небольшие тексты объёмом до 110 слов, построенные на изученном языковом материале, с соблюдением правил чтения и соответствующей интонацией, демонстрирующей понимание текста, читать новые слова согласно основным правилам чтения, владеть орфографическими навыками: правильно писать изученные слова;

владеть пунктуационными навыками: использовать точку, вопросительный и восклицательный знаки в конце предложения, запятую при перечислении и обращении, апостроф, пунктуационно правильно оформлять электронное сообщение личного характера;

3) распознавать в устной речи и письменном тексте 1250 лексических единиц (слов, словосочетаний, речевых клише) и правильно употреблять в устной и письменной речи 1050 лексических единиц, обслуживающих ситуации общения в рамках тематического содержания, с соблюдением существующих норм лексической сочетаемости;

распознавать и употреблять в устной и письменной речи родственные слова, образованные с использованием аффиксации: имена существительные с помощью суффиксов -ity, -ship, -ance/-ence, имена прилагательные с помощью префикса inter-;

распознавать и употреблять в устной и письменной речи родственные слова, образованные с помощью конверсии (имя существительное от неопределённой формы глагола (to walk – a walk), глагол от имени существительного (a present – to present), имя существительное от прилагательного (rich – the rich);

распознавать и употреблять в устной и письменной речи изученные многозначные слова, синонимы, антонимы; наиболее частотные фразовые глаголы, сокращения и аббревиатуры;

распознавать и употреблять в устной и письменной речи различные средства связи в тексте для обеспечения логичности и целостности высказывания;

4) понимать особенностей структуры простых и сложных предложений английского языка, различных коммуникативных типов предложений английского языка;

распознавать и употреблять в устной и письменной речи:

предложения со сложным дополнением (Complex Object);

все типы вопросительных предложений в Past Perfect Tense;

повествовательные (утвердительные и отрицательные), вопросительные и побудительные предложения в косвенной речи в настоящем и прошедшем времени;

согласование времён в рамках сложного предложения;

согласование подлежащего, выраженного собирательным существительным (family, police), со сказуемым;

конструкции с глаголами на -ing: to love/hate doing something;

конструкции, содержащие глаголы-связки to be/to look/to feel/to seem;

конструкции be/get used to do something; be/get used doing something;

конструкцию both ... and ...;

конструкции с глаголами to stop, to remember, to forget (разница в значении to stop doing smth и to stop to do smth);

глаголы в видовременных формах действительного залога в изъявительном наклонении (Past Perfect Tense, Present Perfect Continuous Tense, Future-in-the-Past);

модальные глаголы в косвенной речи в настоящем и прошедшем времени;

неличные формы глагола (инфинитив, герундий, причастия настоящего и прошедшего времени);

наречия too – enough;

отрицательные местоимения no (и его производные nobody, nothing, etc.), none;

5) владеть социокультурными знаниями и умениями:

осуществлять межличностное и межкультурное общение, используя знания о национально-культурных особенностях своей страны и страны (стран) изучаемого языка и освоив основные социокультурные элементы речевого поведенческого этикета в стране (странах) изучаемого языка в рамках тематического содержания речи;

кратко представлять родную страну/малую родину и страну (страны) изучаемого языка (культурные явления и события; достопримечательности, выдающиеся люди);

оказывать помощь иностранным гостям в ситуациях повседневного общения (объяснить местонахождение объекта, сообщить возможный маршрут);

б) владеть компенсаторными умениями: использовать при чтении и аудировании языковую, в том числе контекстуальную, догадку, при непосредственном общении – переспрашивать, просить повторить, уточняя значение незнакомых слов, игнорировать информацию, не являющуюся необходимой для понимания основного содержания, прочитанного (прослушанного) текста или для нахождения в тексте запрашиваемой информации;

7) понимать речевые различия в ситуациях официального и неофициального общения в рамках отобранного тематического содержания и использовать лексико-грамматические средства с их учётом;

8) рассматривать несколько вариантов решения коммуникативной задачи в продуктивных видах речевой деятельности (говорении и письменной речи);

9) участвовать в несложных учебных проектах с использованием материалов на английском языке с применением информационно-коммуникативных технологий, соблюдая правила информационной безопасности при работе в сети Интернет;

10) использовать иноязычные словари и справочники, в том числе информационно-справочные системы в электронной форме;

11) достигать взаимопонимания в процессе устного и письменного общения с носителями иностранного языка, людьми другой культуры;

12) сравнивать (в том числе устанавливать основания для сравнения) объекты, явления, процессы, их элементы и основные функции в рамках изученной тематики.

Предметные результаты освоения программы по иностранному (английскому) языку к концу обучения в **9 классе**:

1) владеть основными видами речевой деятельности:

говорение: вести комбинированный диалог, включающий различные виды диалогов (диалог этикетного характера, диалог-побуждение к действию, диалог-расспрос), диалог-обмен мнениями в рамках тематического содержания речи в стандартных ситуациях неофициального общения с вербальными и (или) зрительными опорами или без опор, с соблюдением норм речевого этикета, принятого в стране (странах) изучаемого языка (до 6–8 реплик со стороны каждого собеседника);

создавать разные виды монологических высказываний (описание, в том числе характеристика, повествование (сообщение), рассуждение) с вербальными и (или) зрительными опорами или без опор в рамках тематического содержания речи (объём монологического высказывания – до 10–12 фраз), излагать основное содержание прочитанного (прослушанного) текста со зрительными и (или) вербальными опорами (объём – 10–12 фраз), излагать результаты выполненной проектной работы (объём – 10–12 фраз);

аудирование: воспринимать на слух и понимать несложные аутентичные тексты, содержащие отдельные неизученные языковые явления, в зависимости от поставленной коммуникативной задачи: с пониманием основного содержания, с пониманием нужной (интересующей, запрашиваемой) информации (время звучания текста (текстов) для аудирования – до 2 минут);

смысловое чтение: читать про себя и понимать несложные аутентичные тексты, содержащие отдельные неизученные языковые явления, с различной глубиной проникновения в их содержание в зависимости от поставленной коммуникативной задачи: с пониманием основного содержания, с пониманием нужной (интересующей, запрашиваемой) информации, с полным пониманием содержания (объём текста (текстов) для чтения – 500–600 слов), читать про себя несплошные тексты (таблицы, диаграммы) и понимать представленную в них информацию, обобщать и оценивать полученную при чтении информацию;

письменная речь: заполнять анкеты и формуляры, сообщая о себе основные сведения, в соответствии с нормами, принятыми в стране (странах) изучаемого языка, писать электронное сообщение личного характера, соблюдая речевой этикет, принятый в стране (странах) изучаемого языка (объём сообщения – до 120 слов), создавать небольшое письменное высказывание с использованием образца, плана, таблицы, прочитанного (прослушанного) текста (объём высказывания – до 120 слов), заполнять таблицу, кратко фиксируя содержание прочитанного (прослушанного) текста, письменно представлять результаты выполненной проектной работы (объём – 100–120 слов);

2) владеть фонетическими навыками: различать на слух, без ошибок, ведущих к сбою коммуникации, произносить слова с правильным ударением и фразы с соблюдением их

ритмико-интонационных особенностей, в том числе применять правила отсутствия фразового ударения на служебных словах, владеть правилами чтения и выразительно читать вслух небольшие тексты объёмом до 120 слов, построенные на изученном языковом материале, с соблюдением правил чтения и соответствующей интонацией, демонстрируя понимание содержания текста, читать новые слова согласно основным правилам чтения.

владеть орфографическими навыками: правильно писать изученные слова;

владеть пунктуационными навыками: использовать точку, вопросительный и восклицательный знаки в конце предложения, запятую при перечислении и обращении, апостроф, пунктуационно правильно оформлять электронное сообщение личного характера;

3) распознавать в устной речи и письменном тексте 1350 лексических единиц (слов, словосочетаний, речевых клише) и правильно употреблять в устной и письменной речи 1200 лексических единиц, обслуживающих ситуации общения в рамках тематического содержания, с соблюдением существующей нормы лексической сочетаемости;

распознавать и употреблять в устной и письменной речи родственные слова, образованные с использованием аффиксации: глаголы с помощью префиксов *under-*, *over-*, *dis-*, *mis-*, имена прилагательные с помощью суффиксов *-able/-ible*, имена существительные с помощью отрицательных префиксов *in-/im-*, сложное прилагательное путём соединения основы числительного с основой существительного с добавлением суффикса *-ed* (*eight-legged*), сложное существительное путём соединения основ существительного с предлогом (*mother-in-law*), сложное прилагательное путём соединения основы прилагательного с основой причастия I (*nice-looking*), сложное прилагательное путём соединения наречия с основой причастия II (*well-behaved*), глагол от прилагательного (*cool – to cool*);

распознавать и употреблять в устной и письменной речи изученные синонимы, антонимы, интернациональные слова, наиболее частотные фразовые глаголы, сокращения и аббревиатуры;

распознавать и употреблять в устной и письменной речи различные средства связи в тексте для обеспечения логичности и целостности высказывания;

4) понимать особенности структуры простых и сложных предложений и различных коммуникативных типов предложений английского языка;

распознавать и употреблять в устной и письменной речи:

предложения со сложным дополнением (Complex Object) (*I want to have my hair cut.*);

предложения с *I wish*;

условные предложения нереального характера (Conditional II);

конструкцию для выражения предпочтения *I prefer .../I'd prefer .../I'd rather ...*;

предложения с конструкцией *either ... or, neither ... nor*;

формы страдательного залога Present Perfect Passive;

порядок следования имён прилагательных (*nice long blond hair*);

5) владеть социокультурными знаниями и умениями:

понимать и использовать в устной и письменной речи наиболее употребительную тематическую фоновую лексику страны (стран) изучаемого языка в рамках тематического содержания речи (основные национальные праздники, обычаи, традиции);

выражать модальные значения, чувства и эмоции;

иметь элементарные представления о различных вариантах английского языка;

обладать базовыми знаниями о социокультурном портрете и культурном наследии родной страны и страны (стран) изучаемого языка, представлять Россию и страну (страны) изучаемого языка, оказывать помощь иностранным гостям в ситуациях повседневного общения;

б) владеть компенсаторными умениями: использовать при говорении переспрос, использовать при говорении и письме перифраз (толкование), синонимические средства,

описание предмета вместо его названия, при чтении и аудировании – языковую догадку, в том числе контекстуальную, игнорировать информацию, не являющуюся необходимой для понимания основного содержания, прочитанного (прослушанного) текста или для нахождения в тексте запрашиваемой информации;

7) рассматривать несколько вариантов решения коммуникативной задачи в продуктивных видах речевой деятельности (говорении и письменной речи);

8) участвовать в несложных учебных проектах с использованием материалов на английском языке с применением информационно-коммуникативных технологий, соблюдая правила информационной безопасности при работе в сети Интернет;

9) использовать иноязычные словари и справочники, в том числе информационно-справочные системы в электронной форме;

10) достигать взаимопонимания в процессе устного и письменного общения с носителями иностранного языка, людьми другой культуры;

11) сравнивать (в том числе устанавливать основания для сравнения) объекты, явления, процессы, их элементы и основные функции в рамках изученной тематики.

## ТЕМАТИЧЕСКОЕ ПЛАНИРОВАНИЕ 5 КЛАСС

№ п/п	Наименование разделов и тем программы	Количество часов			Электронные (цифровые) образовательные ресурсы
		Всего	Контрольные работы	Практические работы	
1	Моя семья. Мои друзья. Семейные праздники: день рождения, Новый год	12	1	1	<a href="https://lesson.academy-content.myschool.edu.ru/09/05">https://lesson.academy-content.myschool.edu.ru/09/05</a>
2	Внешность и характер человека (литературного персонажа)	8	1	1	<a href="https://lesson.academy-content.myschool.edu.ru/09/05">https://lesson.academy-content.myschool.edu.ru/09/05</a>
3	Досуг и увлечения (хобби) современного подростка (чтение, кино, спорт)	6	0.5	1	<a href="https://lesson.academy-content.myschool.edu.ru/09/05">https://lesson.academy-content.myschool.edu.ru/09/05</a>
4	Здоровый образ жизни: режим труда и отдыха, здоровое питание	7	0.5	1	<a href="https://lesson.academy-content.myschool.edu.ru/09/05">https://lesson.academy-content.myschool.edu.ru/09/05</a>
5	Покупки: одежда, обувь и продукты питания	6	1	1	<a href="https://lesson.academy-content.myschool.edu.ru/09/05">https://lesson.academy-content.myschool.edu.ru/09/05</a>
6	Школа, школьная жизнь, школьная форма, изучаемые предметы. Переписка с иностранными сверстниками	9	1	1	<a href="https://lesson.academy-content.myschool.edu.ru/09/05">https://lesson.academy-content.myschool.edu.ru/09/05</a>
7	Каникулы в различное время года. Виды отдыха	9	1	1	<a href="https://lesson.academy-content.myschool.edu.ru/09/05">https://lesson.academy-content.myschool.edu.ru/09/05</a>
8	Природа: дикие и домашние животные. Погода	15	1	1	<a href="https://lesson.academy-content.myschool.edu.ru/09/05">https://lesson.academy-content.myschool.edu.ru/09/05</a>
9	Родной город (село). Транспорт	8	1	1	<a href="https://lesson.academy-content.myschool.edu.ru/09/05">https://lesson.academy-content.myschool.edu.ru/09/05</a>
10	Родная страна и страна (страны) изучаемого языка. Их географическое положение, столицы,	17	1	1	<a href="https://lesson.academy-content.myschool.edu.ru/09/05">https://lesson.academy-content.myschool.edu.ru/09/05</a>

	достопримечательности, культурные особенности (национальные праздники, традиции, обычаи)				
11	Выдающиеся люди родной страны и страны (стран) изучаемого языка: писатели, поэты	5	1	1	<a href="https://lesson.academy-content.myschool.edu.ru/09/05">https://lesson.academy-content.myschool.edu.ru/09/05</a>
ОБЩЕЕ КОЛИЧЕСТВО ЧАСОВ ПО ПРОГРАММЕ		102	10	11	



## 6 КЛАСС

№ п/п	Наименование разделов и тем программы	Количество часов			Электронные (цифровые) образовательные ресурсы
		Всего	Контрольные работы	Практические работы	
1	Взаимоотношения в семье и с друзьями. Семейные праздники	15	1	1	<a href="https://lesson.academy-content.myschool.edu.ru/09/06">https://lesson.academy-content.myschool.edu.ru/09/06</a>
2	Внешность и характер человека (литературного персонажа)	4	1	1	<a href="https://lesson.academy-content.myschool.edu.ru/09/06">https://lesson.academy-content.myschool.edu.ru/09/06</a>
3	Досуг и увлечения (хобби) современного подростка (чтение, кино, театр, спорт)	14	1	1	<a href="https://lesson.academy-content.myschool.edu.ru/09/06">https://lesson.academy-content.myschool.edu.ru/09/06</a>
4	Здоровый образ жизни: режим труда и отдыха, фитнес, сбалансированное питание	6	1	1	<a href="https://lesson.academy-content.myschool.edu.ru/09/06">https://lesson.academy-content.myschool.edu.ru/09/06</a>
5	Покупки: одежда, обувь и продукты питания	8	1	1	<a href="https://lesson.academy-content.myschool.edu.ru/09/06">https://lesson.academy-content.myschool.edu.ru/09/06</a>
6	Школа, школьная жизнь, школьная форма, изучаемые предметы, любимый предмет, правила поведения в школе. Переписка с иностранными сверстниками	5	1	1	<a href="https://lesson.academy-content.myschool.edu.ru/09/06">https://lesson.academy-content.myschool.edu.ru/09/06</a>
7	Каникулы в различное время года. Виды отдыха. Путешествия по России и иностранным странам	7	1	1	<a href="https://lesson.academy-content.myschool.edu.ru/09/06">https://lesson.academy-content.myschool.edu.ru/09/06</a>
8	Природа: дикие и домашние животные. Климат, погода	4	0.5	1	<a href="https://lesson.academy-content.myschool.edu.ru/09/06">https://lesson.academy-content.myschool.edu.ru/09/06</a>
9	Жизнь в городе и сельской местности. Описание родного города (села). Транспорт	19	0.5	1	<a href="https://lesson.academy-content.myschool.edu.ru/09/06">https://lesson.academy-content.myschool.edu.ru/09/06</a>

10	Родная страна и страна (страны) изучаемого языка. Их географическое положение, столицы, население, официальные языки, достопримечательности, культурные особенности (национальные праздники, традиции, обычаи)	15	1	1	<a href="https://lesson.academy-content.myschool.edu.ru/09/06">https://lesson.academy-content.myschool.edu.ru/09/06</a>
11	Выдающиеся люди родной страны и страны (стран) изучаемого языка: писатели, поэты, учёные	5	1	1	<a href="https://lesson.academy-content.myschool.edu.ru/09/06">https://lesson.academy-content.myschool.edu.ru/09/06</a>
ОБЩЕЕ КОЛИЧЕСТВО ЧАСОВ ПО ПРОГРАММЕ		102	10	11	

## 7 КЛАСС

№ п/п	Наименование разделов и тем программы	Количество часов			Электронные (цифровые) образовательные ресурсы
		Всего	Контрольные работы	Практические работы	
1	Взаимоотношения в семье и с друзьями. Семейные праздники. Обязанности по дому	7	1	1	<a href="https://lesson.academy-content.myschool.edu.ru/09/07">https://lesson.academy-content.myschool.edu.ru/09/07</a>
2	Внешность и характер человека (литературного персонажа)	5	1	1	<a href="https://lesson.academy-content.myschool.edu.ru/09/07">https://lesson.academy-content.myschool.edu.ru/09/07</a>
3	Досуг и увлечения (хобби) современного подростка (чтение, кино, театр, музей, спорт, музыка)	16	1	1	<a href="https://lesson.academy-content.myschool.edu.ru/09/07">https://lesson.academy-content.myschool.edu.ru/09/07</a>
4	Здоровый образ жизни: режим труда и отдыха, фитнес, сбалансированное питание	7	1	1	<a href="https://lesson.academy-content.myschool.edu.ru/09/07">https://lesson.academy-content.myschool.edu.ru/09/07</a>
5	Покупки: одежда, обувь и продукты питания	7	1	1	<a href="https://lesson.academy-content.myschool.edu.ru/09/07">https://lesson.academy-content.myschool.edu.ru/09/07</a>
6	Школа, школьная жизнь, школьная форма, изучаемые предметы, любимый предмет, правила поведения в школе, посещение школьной библиотеки (ресурсного центра). Переписка с иностранными сверстниками	8	1	1	<a href="https://lesson.academy-content.myschool.edu.ru/09/07">https://lesson.academy-content.myschool.edu.ru/09/07</a>
7	Каникулы в различное время года. Виды отдыха. Путешествия по России и зарубежным странам	10	1	1	<a href="https://lesson.academy-content.myschool.edu.ru/09/07">https://lesson.academy-content.myschool.edu.ru/09/07</a>
8	Природа: дикие и домашние животные. Климат, погода	8	0.5	1	<a href="https://lesson.academy-content.myschool.edu.ru/09/07">https://lesson.academy-content.myschool.edu.ru/09/07</a>

9	Жизнь в городе и сельской местности. Описание родного города (села). Транспорт	9	0.5	1	<a href="https://lesson.academy-content.myschool.edu.ru/09/07">https://lesson.academy-content.myschool.edu.ru/09/07</a>
10	Средства массовой информации (телевидение, журналы, Интернет)	8	1	1	<a href="https://lesson.academy-content.myschool.edu.ru/09/07">https://lesson.academy-content.myschool.edu.ru/09/07</a>
11	Родная страна и страна (страны) изучаемого языка. Их географическое положение, столицы, население, официальные языки, достопримечательности, культурные особенности (национальные праздники, традиции, обычаи)	8	0.5	1	<a href="https://lesson.academy-content.myschool.edu.ru/09/07">https://lesson.academy-content.myschool.edu.ru/09/07</a>
12	Выдающиеся люди родной страны и страны (стран) изучаемого языка: учёные, писатели, поэты, спортсмены	9	0.5	1	<a href="https://lesson.academy-content.myschool.edu.ru/09/07">https://lesson.academy-content.myschool.edu.ru/09/07</a>
ОБЩЕЕ КОЛИЧЕСТВО ЧАСОВ ПО ПРОГРАММЕ		102	10	12	

## 8 КЛАСС

№ п/п	Наименование разделов и тем программы	Количество часов			Электронные (цифровые) образовательные ресурсы
		Всего	Контрольные работы	Практические работы	
1	Взаимоотношения в семье и с друзьями. Семейные праздники. Обязанности по дому	9	1	1	<a href="https://lesson.academy-content.myschool.edu.ru/09/08">https://lesson.academy-content.myschool.edu.ru/09/08</a>
2	Внешность и характер человека (литературного персонажа)	9	1	1	<a href="https://lesson.academy-content.myschool.edu.ru/09/08">https://lesson.academy-content.myschool.edu.ru/09/08</a>
3	Досуг и увлечения (хобби) современного подростка (чтение, кино, театр, музей, спорт, музыка)	6	0.5	1	<a href="https://lesson.academy-content.myschool.edu.ru/09/08">https://lesson.academy-content.myschool.edu.ru/09/08</a>
4	Здоровый образ жизни: режим труда и отдыха, фитнес, сбалансированное питание	10	0.5	1	<a href="https://lesson.academy-content.myschool.edu.ru/09/08">https://lesson.academy-content.myschool.edu.ru/09/08</a>
5	Покупки: одежда, обувь и продукты питания	8	1	1	<a href="https://lesson.academy-content.myschool.edu.ru/09/08">https://lesson.academy-content.myschool.edu.ru/09/08</a>
6	Школа, школьная жизнь, школьная форма, изучаемые предметы, любимый предмет, правила поведения в школе, посещение школьной библиотеки (ресурсного центра). Переписка с иностранными сверстниками	10	1	1	<a href="https://lesson.academy-content.myschool.edu.ru/09/08">https://lesson.academy-content.myschool.edu.ru/09/08</a>
7	Каникулы в различное время года. Виды отдыха. Путешествия по России и зарубежным странам	6	1	1	<a href="https://lesson.academy-content.myschool.edu.ru/09/08">https://lesson.academy-content.myschool.edu.ru/09/08</a>
8	Природа: дикие и домашние животные. Климат, погода	13	1	1	<a href="https://lesson.academy-content.myschool.edu.ru/09/08">https://lesson.academy-content.myschool.edu.ru/09/08</a>

9	Жизнь в городе и сельской местности. Описание родного города (села). Транспорт	6	1	1	<a href="https://lesson.academy-content.myschool.edu.ru/09/08">https://lesson.academy-content.myschool.edu.ru/09/08</a>
10	Средства массовой информации (телевидение, журналы, Интернет)	7	1	1	<a href="https://lesson.academy-content.myschool.edu.ru/09/08">https://lesson.academy-content.myschool.edu.ru/09/08</a>
11	Родная страна и страна (страны) изучаемого языка. Их географическое положение, столицы, население, официальные языки, достопримечательности, культурные особенности (национальные праздники, традиции, обычаи)	12	0.5	1	<a href="https://lesson.academy-content.myschool.edu.ru/09/08">https://lesson.academy-content.myschool.edu.ru/09/08</a>
12	Выдающиеся люди родной страны и страны (стран) изучаемого языка: учёные, писатели, поэты, спортсмены	6	0.5	1	<a href="https://lesson.academy-content.myschool.edu.ru/09/08">https://lesson.academy-content.myschool.edu.ru/09/08</a>
ОБЩЕЕ КОЛИЧЕСТВО ЧАСОВ ПО ПРОГРАММЕ		102	10	12	

## 9 КЛАСС

№ п/ п	Наименование разделов и тем программы	Количество часов			Электронные (цифровые) образовательные ресурсы
		Все го	Контроль ные работы	Практичес кие работы	
1	Взаимоотношения в семье и с друзьями. Конфликты и их разрешение	11	1	1	<a href="https://lesson.academy-content.myschool.edu.ru/09/09">https://lesson.academy-content.myschool.edu.ru/09/09</a>
2	Внешность и характер человека (литературного персонажа)	5	1	1	<a href="https://lesson.academy-content.myschool.edu.ru/09/09">https://lesson.academy-content.myschool.edu.ru/09/09</a>
3	Досуг и увлечения (хобби) современного подростка (чтение, кино, театр, музыка, музей, спорт, живопись; компьютерные игры). Роль книги в жизни подростка	14	1	1	<a href="https://lesson.academy-content.myschool.edu.ru/09/09">https://lesson.academy-content.myschool.edu.ru/09/09</a>
4	Здоровый образ жизни: режим труда и отдыха, фитнес, сбалансированное питание. Посещение врача	10	1	1	<a href="https://lesson.academy-content.myschool.edu.ru/09/09">https://lesson.academy-content.myschool.edu.ru/09/09</a>
5	Покупки: одежда, обувь и продукты питания. Карманные деньги. Молодёжная мода	4	1	1	<a href="https://lesson.academy-content.myschool.edu.ru/09/09">https://lesson.academy-content.myschool.edu.ru/09/09</a>
6	Школа, школьная жизнь, изучаемые предметы и отношение к ним. Взаимоотношения в школе: проблемы и их решение. Переписка с	5	1	1	<a href="https://lesson.academy-content.myschool.edu.ru/09/09">https://lesson.academy-content.myschool.edu.ru/09/09</a>

	иностранными сверстниками				
7	Виды отдыха в различное время года. Путешествия по России и иностранным странам. Транспорт	12	1	1	<a href="https://lesson.academy-content.myschool.edu.ru/09/09">https://lesson.academy-content.myschool.edu.ru/09/09</a>
8	Природа: флора и фауна. Проблемы экологии. Защита окружающей среды. Климат, погода. Стихийные бедствия	11	1	1	<a href="https://lesson.academy-content.myschool.edu.ru/09/09">https://lesson.academy-content.myschool.edu.ru/09/09</a>
9	Средства массовой информации (телевидение, радио, пресса, Интернет)	6	1	1	<a href="https://lesson.academy-content.myschool.edu.ru/09/09">https://lesson.academy-content.myschool.edu.ru/09/09</a>
10	Родная страна и страна (страны) изучаемого языка. Их географическое положение, столицы и крупные города, регионы, население, официальные языки, достопримечательности, культурные особенности (национальные праздники, знаменательные даты, традиции, обычаи), страницы истории	14	0.5	1	<a href="https://lesson.academy-content.myschool.edu.ru/09/09">https://lesson.academy-content.myschool.edu.ru/09/09</a>
11	Выдающиеся люди родной страны и страны (стран) изучаемого языка, их вклад в науку и	10	0.5	1	<a href="https://lesson.academy-content.myschool.edu.ru/09/09">https://lesson.academy-content.myschool.edu.ru/09/09</a>



	мировую культуру: государственные деятели, учёные, писатели, поэты, художники, музыканты, спортсмены				
ОБЩЕЕ КОЛИЧЕСТВО ЧАСОВ ПО ПРОГРАММЕ	102	10	11		

**УЧЕБНО-МЕТОДИЧЕСКОЕ ОБЕСПЕЧЕНИЕ ОБРАЗОВАТЕЛЬНОГО ПРОЦЕССА  
ОБЯЗАТЕЛЬНЫЕ УЧЕБНЫЕ МАТЕРИАЛЫ ДЛЯ УЧЕНИКА**

- Учебник «Английский в фокусе» для 5-9 классов / Ю. Е. Ваулина, В. Эванс, Д. Дули, О. Е. Подоляко. – М.: Express Publishing: Просвещение, 2016.
- Рабочая тетрадь – «Английский в фокусе» для 5-9 классов / Ю. Е. Ваулина, В. Эванс, Д. Дули, О. Е. Подоляко. – М.: Express Publishing: Просвещение, 2016.
- Английский язык. 5-9 класс. Английский в фокусе. Грамматический тренажер. ФГОС – М.: Express Publishing: Просвещение, 2020.
- Английский язык. 9 класс. Тренировочные упражнения в формате ОГЭ (ГИА). ФГОС – М.: Express Publishing: Просвещение, 2019.
- Английский в фокусе. 5-9 класс. Английский в фокусе. Языковой портфель – М.: Express Publishing: Просвещение, 2018.

**МЕТОДИЧЕСКИЕ МАТЕРИАЛЫ ДЛЯ УЧИТЕЛЯ**

- Учебник «Английский в фокусе» для 5-9 классов / Ю. Е. Ваулина, В. Эванс, Д. Дули, О. Е. Подоляко. – М.: Express Publishing: Просвещение, 2016.
- Рабочая тетрадь – «Английский в фокусе» для 5-9 классов / Ю. Е. Ваулина, В. Эванс, Д. Дули, О. Е. Подоляко. – М.: Express Publishing: Просвещение, 2016.
- Книга для учителя - «Английский в фокусе» для 5-9 классов / Ю. Е. Ваулина, В. Эванс, Д. Дули, О. Е. Подоляко. – М.: Express Publishing: Просвещение, 2016.
- Английский язык. 5-9 класс. Английский в фокусе. Контрольные задания. ФГОС – М.: Express Publishing: Просвещение, 2019.
- Английский язык. 5-9 класс. Английский в фокусе. Грамматический тренажер. ФГОС – М.: Express Publishing: Просвещение, 2020.
- Английский язык. 9 класс. Тренировочные упражнения в формате ОГЭ (ГИА). ФГОС – М.: Express Publishing: Просвещение, 2019.
- Английский в фокусе. 5-9 класс. Английский в фокусе. Языковой портфель – М.: Express Publishing: Просвещение, 2018.
- Английский язык. Английский в фокусе. 5-9 класс. Аудиокурс для занятий в классе (CD) – М.: Express Publishing: Просвещение, 2016.

**ЦИФРОВЫЕ ОБРАЗОВАТЕЛЬНЫЕ РЕСУРСЫ И РЕСУРСЫ СЕТИ ИНТЕРНЕТ**

- Интернет – ресурс / Издательство Просвещение УМК «Английский в фокусе». – режим доступа: <http://www.prosv.ru/umk/spotlight>

- Библиотека МЭШ — Сборник упражнений к учебнику английского языка Spotlight 5 (Module 1-10) (mos.ru)
- Библиотека ЦОК <https://lesson.edu.ru/catalog>
- Российская электронная школа <https://resh.edu.ru>

## МАТЕМАТИКА (базовый уровень) 5-6 классы

### ПОЯСНИТЕЛЬНАЯ ЗАПИСКА

Приоритетными целями обучения математике в 5–6 классах являются:

- продолжение формирования основных математических понятий (число, величина, геометрическая фигура), обеспечивающих преемственность и перспективность математического образования обучающихся;
- развитие интеллектуальных и творческих способностей обучающихся, познавательной активности, исследовательских умений, интереса к изучению математики;
- подведение обучающихся на доступном для них уровне к осознанию взаимосвязи математики и окружающего мира;
- формирование функциональной математической грамотности: умения распознавать математические объекты в реальных жизненных ситуациях, применять освоенные умения для решения практико-ориентированных задач, интерпретировать полученные результаты и оценивать их на соответствие практической ситуации.

Основные линии содержания курса математики в 5–6 классах – арифметическая и геометрическая, которые развиваются параллельно, каждая в соответствии с собственной логикой, однако, не независимо одна от другой, а в тесном контакте и взаимодействии. Также в курсе математики происходит знакомство с элементами алгебры и описательной статистики.

Изучение арифметического материала начинается со систематизации и развития знаний о натуральных числах, полученных на уровне начального общего образования. При этом совершенствование вычислительной техники и формирование новых теоретических знаний сочетается с развитием вычислительной культуры, в частности с обучением простейшим приемам прикидки и оценки результатов вычислений. Изучение натуральных чисел продолжается в 6 классе знакомством с начальными понятиями теории делимости.

Начало изучения обыкновенных и десятичных дробей отнесено к 5 классу. Это первый этап в освоении дробей, когда происходит знакомство с основными идеями, понятиями темы. При этом рассмотрение обыкновенных дробей в полном объеме предшествует изучению десятичных дробей, что целесообразно с точки зрения логики изложения числовой линии, когда правила действий с десятичными дробями можно обосновать уже известными алгоритмами выполнения действий с обыкновенными дробями. Знакомство с десятичными дробями расширит возможности для понимания обучающимися прикладного применения новой записи при изучении других предметов и при практическом использовании. К 6 классу отнесён второй этап в изучении дробей, где происходит совершенствование навыков сравнения и преобразования дробей, освоение новых вычислительных алгоритмов, оттачивание техники вычислений, в том числе значений выражений, содержащих и обыкновенные, и десятичные дроби, установление связей между ними, рассмотрение приемов решения задач на дроби. В начале 6 класса происходит знакомство с понятием процента.

Особенностью изучения положительных и отрицательных чисел является то, что они также могут рассматриваться в несколько этапов. В 6 классе в начале изучения темы «Положительные и отрицательные числа» выделяется подтема «Целые числа», в рамках которой знакомство с отрицательными числами и действиями с положительными и отрицательными числами происходит на основе содержательного подхода. Это позволяет на доступном уровне познакомить обучающихся практически со всеми основными понятиями темы, в том числе и с правилами знаков при выполнении арифметических действий. Изучение рациональных чисел на этом не закончится, а будет продолжено в курсе алгебры 7 класса.

При обучении решению текстовых задач в 5–6 классах используются арифметические приёмы решения. При отработке вычислительных навыков в 5–6 классах рассматриваются текстовые задачи следующих видов: задачи на движение, на части, на покупки, на работу и производительность, на проценты, на отношения и пропорции. Обучающиеся знакомятся с приёмами решения задач перебором возможных вариантов, учатся работать с информацией, представленной в форме таблиц или диаграмм.

В программе учебного курса «Математика» предусмотрено формирование пропедевтических алгебраических представлений. Буква как символ некоторого числа в зависимости от математического контекста вводится постепенно. Буквенная символика широко используется прежде всего для записи общих утверждений и предложений, формул, в частности для вычисления геометрических величин, в качестве «заместителя» числа.

В программе учебного курса «Математика» представлена наглядная геометрия, направленная на развитие образного мышления, пространственного воображения, изобразительных умений. Это важный этап в изучении геометрии, который осуществляется на наглядно-практическом уровне, опирается на наглядно-образное мышление обучающихся. Большая роль отводится практической деятельности, опыту, эксперименту, моделированию. Обучающиеся знакомятся с геометрическими фигурами на плоскости и в пространстве, с их простейшими конфигурациями, учатся изображать их на нелинованной и клетчатой бумаге, рассматривают их простейшие свойства. В процессе изучения наглядной геометрии знания, полученные обучающимися на уровне начального общего образования, систематизируются и расширяются.

Согласно учебному плану в 5–6 классах изучается интегрированный предмет «Математика», который включает арифметический материал и наглядную геометрию, а также пропедевтические сведения из алгебры, элементы логики и начала описательной статистики.

На изучение учебного курса «Математика» отводится 340 часов: в 5 классе – 170 часов (5 часов в неделю), в 6 классе – 170 часов (5 часов в неделю).

## **СОДЕРЖАНИЕ ОБУЧЕНИЯ**

### **5 КЛАСС**

#### **Натуральные числа и ноль**

Натуральное число. Ряд натуральных чисел. Число 0. Изображение натуральных чисел точками на координатной (числовой) прямой.

Позиционная система счисления. Римская нумерация как пример непозиционной системы счисления. Десятичная система счисления.

Сравнение натуральных чисел, сравнение натуральных чисел с нулём. Способы сравнения. Округление натуральных чисел.

Сложение натуральных чисел, свойство нуля при сложении. Вычитание как действие, обратное сложению. Умножение натуральных чисел, свойства нуля и единицы при умножении. Деление как действие, обратное умножению. Компоненты действий, связь между ними. Проверка результата арифметического действия. Переместительное и сочетательное свойства (законы) сложения и умножения, распределительное свойство (закон) умножения.

Использование букв для обозначения неизвестного компонента и записи свойств арифметических действий.

Делители и кратные числа, разложение на множители. Простые и составные числа. Признаки делимости на 2, 5, 10, 3, 9. Деление с остатком.

Степень с натуральным показателем. Запись числа в виде суммы разрядных слагаемых.

Числовое выражение. Вычисление значений числовых выражений, порядок выполнения действий. Использование при вычислениях переместительного и сочетательного свойств (законов) сложения и умножения, распределительного свойства умножения.

### **Дроби**

Представление о дроби как способе записи части величины. Обыкновенные дроби. Правильные и неправильные дроби. Смешанная дробь, представление смешанной дроби в виде неправильной дроби и выделение целой части числа из неправильной дроби. Изображение дробей точками на числовой прямой. Основное свойство дроби. Сокращение дробей. Приведение дроби к новому знаменателю. Сравнение дробей.

Сложение и вычитание дробей. Умножение и деление дробей, взаимно обратные дроби. Нахождение части целого и целого по его части.

Десятичная запись дробей. Представление десятичной дроби в виде обыкновенной. Изображение десятичных дробей точками на числовой прямой. Сравнение десятичных дробей.

Арифметические действия с десятичными дробями. Округление десятичных дробей.

### **Решение текстовых задач**

Решение текстовых задач арифметическим способом. Решение логических задач. Решение задач перебором всех возможных вариантов. Использование при решении задач таблиц и схем.

Решение задач, содержащих зависимости, связывающие величины: скорость, время, расстояние, цена, количество, стоимость. Единицы измерения: массы, объёма, цены, расстояния, времени, скорости. Связь между единицами измерения каждой величины.

Решение основных задач на дроби.

Представление данных в виде таблиц, столбчатых диаграмм.

### **Наглядная геометрия**

Наглядные представления о фигурах на плоскости: точка, прямая, отрезок, луч, угол, ломаная, многоугольник, окружность, круг. Угол. Прямой, острый, тупой и развёрнутый углы.

Длина отрезка, метрические единицы длины. Длина ломаной, периметр многоугольника. Измерение и построение углов с помощью транспортира.

Наглядные представления о фигурах на плоскости: многоугольник, прямоугольник, квадрат, треугольник, о равенстве фигур.

Изображение фигур, в том числе на клетчатой бумаге. Построение конфигураций из частей прямой, окружности на нелинованной и клетчатой бумаге. Использование свойств сторон и углов прямоугольника, квадрата.

Площадь прямоугольника и многоугольников, составленных из прямоугольников, в том числе фигур, изображённых на клетчатой бумаге. Единицы измерения площади.

Наглядные представления о пространственных фигурах: прямоугольный параллелепипед, куб, многогранники. Изображение простейших многогранников. Развёртки куба и параллелепипеда. Создание моделей многогранников (из бумаги, проволоки, пластилина и других материалов).

Объём прямоугольного параллелепипеда, куба. Единицы измерения объёма.

## **6 КЛАСС**

### **Натуральные числа**

Арифметические действия с многозначными натуральными числами. Числовые выражения, порядок действий, использование скобок. Использование при вычислениях переместительного и сочетательного свойств сложения и умножения, распределительного свойства умножения. Округление натуральных чисел.

Делители и кратные числа, наибольший общий делитель и наименьшее общее кратное. Делимость суммы и произведения. Деление с остатком.

### **Дроби**

Обыкновенная дробь, основное свойство дроби, сокращение дробей. Сравнение и упорядочивание дробей. Решение задач на нахождение части от целого и целого по его части. Дробное число как результат деления. Представление десятичной дроби в виде обыкновенной дроби и возможность представления обыкновенной дроби в виде десятичной. Десятичные дроби и метрическая система мер. Арифметические действия и числовые выражения с обыкновенными и десятичными дробями.

Отношение. Деление в данном отношении. Масштаб, пропорция. Применение пропорций при решении задач.

Понятие процента. Вычисление процента от величины и величины по её проценту. Выражение процентов десятичными дробями. Решение задач на проценты. Выражение отношения величин в процентах.

### **Положительные и отрицательные числа**

Положительные и отрицательные числа. Целые числа. Модуль числа, геометрическая интерпретация модуля числа. Изображение чисел на координатной прямой. Числовые промежутки. Сравнение чисел. Арифметические действия с положительными и отрицательными числами.

Прямоугольная система координат на плоскости. Координаты точки на плоскости, абсцисса и ордината. Построение точек и фигур на координатной плоскости.

### **Буквенные выражения**

Применение букв для записи математических выражений и предложений. Свойства арифметических действий. Буквенные выражения и числовые подстановки. Буквенные равенства, нахождение неизвестного компонента. Формулы, формулы периметра и площади прямоугольника, квадрата, объёма параллелепипеда и куба.

### **Решение текстовых задач**

Решение текстовых задач арифметическим способом. Решение логических задач. Решение задач перебором всех возможных вариантов.

Решение задач, содержащих зависимости, связывающих величины: скорость, время, расстояние, цена, количество, стоимость, производительность, время, объём работы. Единицы измерения: массы, стоимости, расстояния, времени, скорости. Связь между единицами измерения каждой величины.

Решение задач, связанных с отношением, пропорциональностью величин, процентами; решение основных задач на дроби и проценты.

Оценка и прикидка, округление результата. Составление буквенных выражений по условию задачи.

Представление данных с помощью таблиц и диаграмм. Столбчатые диаграммы: чтение и построение. Чтение круговых диаграмм.

### **Наглядная геометрия**

Наглядные представления о фигурах на плоскости: точка, прямая, отрезок, луч, угол, ломаная, многоугольник, четырёхугольник, треугольник, окружность, круг.

Взаимное расположение двух прямых на плоскости, параллельные прямые, перпендикулярные прямые. Измерение расстояний: между двумя точками, от точки до прямой, длина маршрута на квадратной сетке.

Измерение и построение углов с помощью транспортира. Виды треугольников: остроугольный, прямоугольный, тупоугольный, равнобедренный, равносторонний. Четырёхугольник, примеры четырёхугольников. Прямоугольник, квадрат: использование свойств сторон, углов, диагоналей. Изображение геометрических фигур на нелинованной бумаге с использованием циркуля, линейки, угольника, транспортира. Построения на клетчатой бумаге.

Периметр многоугольника. Понятие площади фигуры, единицы измерения площади. Приближённое измерение площади фигур, в том числе на квадратной сетке. Приближённое измерение длины окружности, площади круга.

Симметрия: центральная, осевая и зеркальная симметрии.

Построение симметричных фигур.

Наглядные представления о пространственных фигурах: параллелепипед, куб, призма, пирамида, конус, цилиндр, шар и сфера. Изображение пространственных фигур. Примеры развёрток многогранников, цилиндра и конуса. Создание моделей пространственных фигур (из бумаги, проволоки, пластилина и других материалов).

Понятие объёма, единицы измерения объёма. Объём прямоугольного параллелепипеда, куба.

## **ПЛАНИРУЕМЫЕ РЕЗУЛЬТАТЫ ОСВОЕНИЯ ПРОГРАММЫ УЧЕБНОГО КУРСА «МАТЕМАТИКА» НА УРОВНЕ ОСНОВНОГО ОБЩЕГО ОБРАЗОВАНИЯ**

### **ЛИЧНОСТНЫЕ РЕЗУЛЬТАТЫ**

**Личностные результаты** освоения программы учебного курса «Математика» характеризуются:

#### **1) патриотическое воспитание:**

проявлением интереса к прошлому и настоящему российской математики, ценностным отношением к достижениям российских математиков и российской математической школы, к использованию этих достижений в других науках и прикладных сферах;

#### **2) гражданское и духовно-нравственное воспитание:**

готовностью к выполнению обязанностей гражданина и реализации его прав, представлением о математических основах функционирования различных структур, явлений, процедур гражданского общества (например, выборы, опросы), готовностью к обсуждению этических проблем, связанных с практическим применением достижений науки, осознанием важности морально-этических принципов в деятельности учёного;

#### **3) трудовое воспитание:**

установкой на активное участие в решении практических задач математической направленности, осознанием важности математического образования на протяжении всей жизни для успешной профессиональной деятельности и развитием необходимых умений, осознанным выбором и построением индивидуальной траектории образования и жизненных планов с учётом личных интересов и общественных потребностей;

#### **4) эстетическое воспитание:**

способностью к эмоциональному и эстетическому восприятию математических объектов, задач, решений, рассуждений, умению видеть математические закономерности в искусстве;

#### **5) ценности научного познания:**

ориентацией в деятельности на современную систему научных представлений об основных закономерностях развития человека, природы и общества, пониманием математической науки как сферы человеческой деятельности, этапов её развития и значимости для развития цивилизации, овладением языком математики и математической культурой как средством познания мира, овладением простейшими навыками исследовательской деятельности;

#### **6) физическое воспитание, формирование культуры здоровья и эмоционального благополучия:**

готовностью применять математические знания в интересах своего здоровья, ведения здорового образа жизни (здоровое питание, сбалансированный режим занятий и отдыха, регулярная физическая активность), сформированностью навыка рефлексии, признанием своего права на ошибку и такого же права другого человека;

#### **7) экологическое воспитание:**

ориентацией на применение математических знаний для решения задач в области сохранности окружающей среды, планирования поступков и оценки их возможных последствий для окружающей среды, осознанием глобального характера экологических проблем и путей их решения;

#### **8) адаптация к изменяющимся условиям социальной и природной среды:**

готовностью к действиям в условиях неопределённости, повышению уровня своей компетентности через практическую деятельность, в том числе умение учиться у других людей, приобретать в совместной деятельности новые знания, навыки и компетенции из опыта других;

необходимостью в формировании новых знаний, в том числе формулировать идеи, понятия, гипотезы об объектах и явлениях, в том числе ранее неизвестных, осознавать дефициты собственных знаний и компетентностей, планировать своё развитие;

способностью осознавать стрессовую ситуацию, воспринимать стрессовую ситуацию как вызов, требующий контрмер, корректировать принимаемые решения и действия, формулировать и оценивать риски и последствия, формировать опыт.

### **МЕТАПРЕДМЕТНЫЕ РЕЗУЛЬТАТЫ**

#### **Познавательные универсальные учебные действия**

##### **Базовые логические действия:**

- выявлять и характеризовать существенные признаки математических объектов, понятий, отношений между понятиями, формулировать определения понятий, устанавливать существенный признак классификации, основания для обобщения и сравнения, критерии проводимого анализа;
- воспринимать, формулировать и преобразовывать суждения: утвердительные и отрицательные, единичные, частные и общие, условные;
- выявлять математические закономерности, взаимосвязи и противоречия в фактах, данных, наблюдениях и утверждениях, предлагать критерии для выявления закономерностей и противоречий;
- делать выводы с использованием законов логики, дедуктивных и индуктивных умозаключений, умозаключений по аналогии;

- разбирать доказательства математических утверждений (прямые и от противного), проводить самостоятельно несложные доказательства математических фактов, выстраивать аргументацию, приводить примеры и контрпримеры, обосновывать собственные рассуждения;
- выбирать способ решения учебной задачи (сравнивать несколько вариантов решения, выбирать наиболее подходящий с учётом самостоятельно выделенных критериев).

#### **Базовые исследовательские действия:**

- использовать вопросы как исследовательский инструмент познания, формулировать вопросы, фиксирующие противоречие, проблему, самостоятельно устанавливать искомое и данное, формировать гипотезу, аргументировать свою позицию, мнение;
- проводить по самостоятельно составленному плану несложный эксперимент, небольшое исследование по установлению особенностей математического объекта, зависимостей объектов между собой;
- самостоятельно формулировать обобщения и выводы по результатам проведённого наблюдения, исследования, оценивать достоверность полученных результатов, выводов и обобщений;
- прогнозировать возможное развитие процесса, а также выдвигать предположения о его развитии в новых условиях.

#### **Работа с информацией:**

- выявлять недостаточность и избыточность информации, данных, необходимых для решения задачи;
- выбирать, анализировать, систематизировать и интерпретировать информацию различных видов и форм представления;
- выбирать форму представления информации и иллюстрировать решаемые задачи схемами, диаграммами, иной графикой и их комбинациями;
- оценивать надёжность информации по критериям, предложенным учителем или сформулированным самостоятельно.

#### **Коммуникативные универсальные учебные действия:**

- воспринимать и формулировать суждения в соответствии с условиями и целями общения, ясно, точно, грамотно выражать свою точку зрения в устных и письменных текстах, давать пояснения по ходу решения задачи, комментировать полученный результат;
- в ходе обсуждения задавать вопросы по существу обсуждаемой темы, проблемы, решаемой задачи, высказывать идеи, нацеленные на поиск решения, сопоставлять свои суждения с суждениями других участников диалога, обнаруживать различие и сходство позиций, в корректной форме формулировать разногласия, свои возражения;
- представлять результаты решения задачи, эксперимента, исследования, проекта, самостоятельно выбирать формат выступления с учётом задач презентации и особенностей аудитории;
- понимать и использовать преимущества командной и индивидуальной работы при решении учебных математических задач;
- принимать цель совместной деятельности, планировать организацию совместной работы, распределять виды работ, договариваться, обсуждать процесс и результат работы, обобщать мнения нескольких людей;
- участвовать в групповых формах работы (обсуждения, обмен мнениями, мозговые штурмы и другие), выполнять свою часть работы и координировать свои действия



с другими членами команды, оценивать качество своего вклада в общий продукт по критериям, сформулированным участниками взаимодействия.

### **Регулятивные универсальные учебные действия**

#### **Самоорганизация:**

- самостоятельно составлять план, алгоритм решения задачи (или его часть), выбирать способ решения с учётом имеющихся ресурсов и собственных возможностей, аргументировать и корректировать варианты решений с учётом новой информации.

#### **Самоконтроль, эмоциональный интеллект:**

- владеть способами самопроверки, самоконтроля процесса и результата решения математической задачи;
- предвидеть трудности, которые могут возникнуть при решении задачи, вносить коррективы в деятельность на основе новых обстоятельств, найденных ошибок, выявленных трудностей;
- оценивать соответствие результата деятельности поставленной цели и условиям, объяснять причины достижения или недостижения цели, находить ошибку, давать оценку приобретённому опыту.

## **ПРЕДМЕТНЫЕ РЕЗУЛЬТАТЫ**

К концу обучения в **5 классе** обучающийся получит следующие предметные результаты:

### **Числа и вычисления**

Понимать и правильно употреблять термины, связанные с натуральными числами, обыкновенными и десятичными дробями.

Сравнивать и упорядочивать натуральные числа, сравнивать в простейших случаях обыкновенные дроби, десятичные дроби.

Соотносить точку на координатной (числовой) прямой с соответствующим ей числом и изображать натуральные числа точками на координатной (числовой) прямой.

Выполнять арифметические действия с натуральными числами, с обыкновенными дробями в простейших случаях.

Выполнять проверку, прикидку результата вычислений.

Округлять натуральные числа.

### **Решение текстовых задач**

Решать текстовые задачи арифметическим способом и с помощью организованного конечного перебора всех возможных вариантов.

Решать задачи, содержащие зависимости, связывающие величины: скорость, время, расстояние, цена, количество, стоимость.

Использовать краткие записи, схемы, таблицы, обозначения при решении задач.

Пользоваться основными единицами измерения: цены, массы, расстояния, времени, скорости, выражать одни единицы величины через другие.

Извлекать, анализировать, оценивать информацию, представленную в таблице, на столбчатой диаграмме, интерпретировать представленные данные, использовать данные при решении задач.

### **Наглядная геометрия**

Пользоваться геометрическими понятиями: точка, прямая, отрезок, луч, угол, многоугольник, окружность, круг.

Приводить примеры объектов окружающего мира, имеющих форму изученных геометрических фигур.

Использовать терминологию, связанную с углами: вершина, сторона, с многоугольниками: угол, вершина, сторона, диагональ, с окружностью: радиус, диаметр, центр.

Изображать изученные геометрические фигуры на нелинованной и клетчатой бумаге с помощью циркуля и линейки.

Находить длины отрезков непосредственным измерением с помощью линейки, строить отрезки заданной длины; строить окружность заданного радиуса.

Использовать свойства сторон и углов прямоугольника, квадрата для их построения, вычисления площади и периметра.

Вычислять периметр и площадь квадрата, прямоугольника, фигур, составленных из прямоугольников, в том числе фигур, изображённых на клетчатой бумаге.

Пользоваться основными метрическими единицами измерения длины, площади; выражать одни единицы величины через другие.

Распознавать параллелепипед, куб, использовать терминологию: вершина, ребро, грань, измерения, находить измерения параллелепипеда, куба.

Вычислять объём куба, параллелепипеда по заданным измерениям, пользоваться единицами измерения объёма.

Решать несложные задачи на измерение геометрических величин в практических ситуациях.

К концу обучения **в 6 классе** обучающийся получит следующие предметные результаты:

#### **Числа и вычисления**

Знать и понимать термины, связанные с различными видами чисел и способами их записи, переходить (если это возможно) от одной формы записи числа к другой.

Сравнивать и упорядочивать целые числа, обыкновенные и десятичные дроби, сравнивать числа одного и разных знаков.

Выполнять, сочетая устные и письменные приёмы, арифметические действия с натуральными и целыми числами, обыкновенными и десятичными дробями, положительными и отрицательными числами.

Вычислять значения числовых выражений, выполнять прикидку и оценку результата вычислений, выполнять преобразования числовых выражений на основе свойств арифметических действий.

Соотносить точку на координатной прямой с соответствующим ей числом и изображать числа точками на координатной прямой, находить модуль числа.

Соотносить точки в прямоугольной системе координат с координатами этой точки.

Округлять целые числа и десятичные дроби, находить приближения чисел.

#### **Числовые и буквенные выражения**

Понимать и употреблять термины, связанные с записью степени числа, находить квадрат и куб числа, вычислять значения числовых выражений, содержащих степени.

Пользоваться признаками делимости, раскладывать натуральные числа на простые множители.

Пользоваться масштабом, составлять пропорции и отношения.

Использовать буквы для обозначения чисел при записи математических выражений, составлять буквенные выражения и формулы, находить значения буквенных выражений, осуществляя необходимые подстановки и преобразования.

Находить неизвестный компонент равенства.

#### **Решение текстовых задач**

Решать многошаговые текстовые задачи арифметическим способом.

Решать задачи, связанные с отношением, пропорциональностью величин, процентами, решать три основные задачи на дроби и проценты.

Решать задачи, содержащие зависимости, связывающие величины: скорость, время, расстояние, цена, количество, стоимость, производительность, время, объём работы, используя арифметические действия, оценку, прикидку, пользоваться единицами измерения соответствующих величин.

Составлять буквенные выражения по условию задачи.

Извлекать информацию, представленную в таблицах, на линейной, столбчатой или круговой диаграммах, интерпретировать представленные данные, использовать данные при решении задач.

Представлять информацию с помощью таблиц, линейной и столбчатой диаграмм.

### **Наглядная геометрия**

Приводить примеры объектов окружающего мира, имеющих форму изученных геометрических плоских и пространственных фигур, примеры равных и симметричных фигур.

Изображать с помощью циркуля, линейки, транспортира на нелинованной и клетчатой бумаге изученные плоские геометрические фигуры и конфигурации, симметричные фигуры.

Пользоваться геометрическими понятиями: равенство фигур, симметрия, использовать терминологию, связанную с симметрией: ось симметрии, центр симметрии.

Находить величины углов измерением с помощью транспортира, строить углы заданной величины, пользоваться при решении задач градусной мерой углов, распознавать на чертежах острый, прямой, развёрнутый и тупой углы.

Вычислять длину ломаной, периметр многоугольника, пользоваться единицами измерения длины, выразить одни единицы измерения длины через другие.

Находить, используя чертёжные инструменты, расстояния: между двумя точками, от точки до прямой, длину пути на квадратной сетке.

Вычислять площадь фигур, составленных из прямоугольников, использовать разбиение на прямоугольники, на равные фигуры, достраивание до прямоугольника, пользоваться основными единицами измерения площади, выразить одни единицы измерения площади через другие.

Распознавать на моделях и изображениях пирамиду, конус, цилиндр, использовать терминологию: вершина, ребро, грань, основание, развёртка.

Изображать на клетчатой бумаге прямоугольный параллелепипед.

Вычислять объём прямоугольного параллелепипеда, куба, пользоваться основными единицами измерения объёма;

Решать несложные задачи на нахождение геометрических величин в практических ситуациях.

## **ТЕМАТИЧЕСКОЕ ПЛАНИРОВАНИЕ**

### **5 КЛАСС**

№ п/п	Наименование разделов и тем программы	Количество часов			Электронные (цифровые) образовательные ресурсы
		Всего	Контрольные работы	Практические работы	
1	Натуральные числа.	43	1		Библиотека ЦОК <a href="https://m.edsoo.ru/7f4131ce">https://m.edsoo.ru/7f4131ce</a>

	Действия с натуральными числами				
2	Наглядная геометрия. Линии на плоскости	12	0	2	Библиотека ЦОК <a href="https://m.edsoo.ru/7f4131ce">https://m.edsoo.ru/7f4131ce</a>
3	Обыкновенные дроби	48	1		Библиотека ЦОК <a href="https://m.edsoo.ru/7f4131ce">https://m.edsoo.ru/7f4131ce</a>
4	Наглядная геометрия. Многоугольники	10		1	Библиотека ЦОК <a href="https://m.edsoo.ru/7f4131ce">https://m.edsoo.ru/7f4131ce</a>
5	Десятичные дроби	38	1		Библиотека ЦОК <a href="https://m.edsoo.ru/7f4131ce">https://m.edsoo.ru/7f4131ce</a>
6	Наглядная геометрия. Тела и фигуры в пространстве	9		1	Библиотека ЦОК <a href="https://m.edsoo.ru/7f4131ce">https://m.edsoo.ru/7f4131ce</a>
7	Повторение и обобщение	10	1		Библиотека ЦОК <a href="https://m.edsoo.ru/7f4131ce">https://m.edsoo.ru/7f4131ce</a>
ОБЩЕЕ КОЛИЧЕСТВО ЧАСОВ ПО ПРОГРАММЕ		170	4	4	

## 6 КЛАСС

№ п/п	Наименование разделов и тем программы	Количество часов			Электронные (цифровые) образовательные ресурсы
		Всего	Контрольные работы	Практические работы	
1	Натуральные числа	30	1		Библиотека ЦОК <a href="https://m.edsoo.ru/7f414736">https://m.edsoo.ru/7f414736</a>
2	Наглядная геометрия. Прямые на плоскости	7		1	Библиотека ЦОК <a href="https://m.edsoo.ru/7f414736">https://m.edsoo.ru/7f414736</a>
3	Дроби	32	1	1	Библиотека ЦОК <a href="https://m.edsoo.ru/7f414736">https://m.edsoo.ru/7f414736</a>

4	Наглядная геометрия. Симметрия	6		2	Библиотека ЦОК <a href="https://m.edsoo.ru/7f414736">https://m.edsoo.ru/7f414736</a>
5	Выражения с буквами	6			Библиотека ЦОК <a href="https://m.edsoo.ru/7f414736">https://m.edsoo.ru/7f414736</a>
6	Наглядная геометрия. Фигуры на плоскости	14	1	1	Библиотека ЦОК <a href="https://m.edsoo.ru/7f414736">https://m.edsoo.ru/7f414736</a>
7	Положительные и отрицательные числа	40	1		Библиотека ЦОК <a href="https://m.edsoo.ru/7f414736">https://m.edsoo.ru/7f414736</a>
8	Представление данных	6		1	Библиотека ЦОК <a href="https://m.edsoo.ru/7f414736">https://m.edsoo.ru/7f414736</a>
9	Наглядная геометрия. Фигуры в пространстве	9		1	Библиотека ЦОК <a href="https://m.edsoo.ru/7f414736">https://m.edsoo.ru/7f414736</a>
10	Повторение, обобщение, систематизация	20	1		Библиотека ЦОК <a href="https://m.edsoo.ru/7f414736">https://m.edsoo.ru/7f414736</a>
ОБЩЕЕ КОЛИЧЕСТВО ЧАСОВ ПО ПРОГРАММЕ		170	5	7	

## **УЧЕБНО-МЕТОДИЧЕСКОЕ ОБЕСПЕЧЕНИЕ ОБРАЗОВАТЕЛЬНОГО ПРОЦЕССА**

### **ОБЯЗАТЕЛЬНЫЕ УЧЕБНЫЕ МАТЕРИАЛЫ ДЛЯ УЧЕНИКА**

• Математика (в 2 частях), 5 класс/ Виленкин Н.Я., Жохов В.И., Чесноков А.С., Александрова Л.А., Шварцбурд С.И., Акционерное общество «Издательство «Просвещение»

### **МЕТОДИЧЕСКИЕ МАТЕРИАЛЫ ДЛЯ УЧИТЕЛЯ**

Математика (в 2 частях), 5 класс/ Виленкин Н.Я., Жохов В.И., Чесноков А.С., Александрова Л.А., Шварцбурд С.И., акционерное общество "Издательство "Просвещение"

В.И., Чесноков А.С., Шварцбурд С.И.

Методическое пособие для учителя. Обучение математике в 5-6 классах. Автор Жохов В.И.

Рабочие тетради 5, 6 классы (в двух частях). Автор Рудницкая В.Н.

Мерзляк А.Г., Полонский В.Б., Якир М.С.; под редакцией Подольского В.Е. Математика, 5 класс, Общество с ограниченной ответственностью "Издательский центр ВЕНТАНА-

ГРАФ"; Акционерное общество "Издательство Просвещение";  
Контрольные работы 5, 6 классы. Авторы: Жохов В.И., Крайнева Л.Б.  
Математические диктанты 5, 6 классы. Авторы: Жохов В.И.  
Математические тренажеры 5, 6 классы. Авторы: Жохов В.И.  
Математика: 5 класс : методическое пособие / Е.В. Буцко,  
А.Г. Мерзляк, В.Б. Полонский и др. — М. : Вентана-Граф, 2016. — 288 с. : ил. ISBN 978-5-360-07550-9  
Математика. 5 класс. Дидактические материалы./Мерзляк А.Г., Полонский В.Б., Рабинович Е.М. - М.: Вентана-Граф, 2016. — 144 с. : ил. ISBN 978-5-360-11573-1  
Математика. 5 класс. Рабочая тетрадь №1, №2./Мерзляк А.Г., Полонский В.Б., Рабинович Е.М. - М.: Вентана-Граф, 2019.- ISBN 978-5-360-11360-7

## **ЦИФРОВЫЕ ОБРАЗОВАТЕЛЬНЫЕ РЕСУРСЫ И РЕСУРСЫ СЕТИ ИНТЕРНЕТ**

Учебное интерактивное пособие к учебнику Н. Я. Виленкина, В. И.

Жохова, А.С

<https://www.yaklass.ru/>

<http://school-collection.edu.ru> – коллекция образовательных ресурсов;

InternetUrok.ru - видео уроки;

[www.math-on-line.com](http://www.math-on-line.com)-занимательная математика;

<http://www.logpres.narod.ru> – примеры информационных технологий;

<http://www.allmath.ru> - вся математика;

<http://mathem.h1.ru> – математика on-line;

<http://www.exponenta.ru> - образовательный математический сайт;

«Электронная библиотека 2000 по математике», CD-ROM;

Образовательная коллекция «Математика 5-6 классы»;

[www.mathvaz.ru/index.php](http://www.mathvaz.ru/index.php) - досье учителя математики.

## **АЛГЕБРА**

**(базовый уровень) 7-9 классы**

### **ПОЯСНИТЕЛЬНАЯ ЗАПИСКА**

Алгебра является одним из опорных курсов основного общего образования: она обеспечивает изучение других дисциплин, как естественно-научного, так и гуманитарного циклов, её освоение необходимо для продолжения образования и в повседневной жизни. Развитие у обучающихся научных представлений о происхождении и сущности алгебраических абстракций, способе отражения математической наукой явлений и процессов в природе и обществе, роли математического моделирования в научном познании и в практике способствует формированию научного мировоззрения и качеств мышления, необходимых для адаптации в современном цифровом обществе. Изучение алгебры обеспечивает развитие умения наблюдать, сравнивать, находить закономерности, требует критичности мышления, способности аргументированно обосновывать свои действия и выводы, формулировать утверждения. Освоение курса алгебры обеспечивает развитие логического мышления обучающихся: они используют дедуктивные и индуктивные рассуждения, обобщение и конкретизацию, абстрагирование и аналогию. Обучение алгебре предполагает значительный объём самостоятельной деятельности обучающихся, поэтому самостоятельное решение задач является реализацией деятельностного принципа обучения.

В структуре программы учебного курса «Алгебра» для основного общего образования основное место занимают содержательно-методические линии: «Числа и вычисления», «Алгебраические выражения», «Уравнения и неравенства», «Функции». Каждая из этих содержательно-методических линий развивается на протяжении трёх лет изучения курса, взаимодействуя с другими его линиями. В ходе изучения учебного курса обучающимся приходится логически рассуждать, использовать теоретико-множественный язык. В связи с этим в программу учебного курса «Алгебра» включены некоторые основы логики, представленные во всех основных разделах математического образования и способствующие овладению обучающимися основ универсального математического языка. Содержательной и структурной особенностью учебного курса «Алгебра» является его интегрированный характер.

Содержание линии «Числа и вычисления» служит основой для дальнейшего изучения математики, способствует развитию у обучающихся логического мышления, формированию умения пользоваться алгоритмами, а также приобретению практических навыков, необходимых для повседневной жизни. Развитие понятия о числе на уровне основного общего образования связано с рациональными и иррациональными числами, формированием представлений о действительном числе. Завершение освоения числовой линии отнесено к среднему общему образованию.

Содержание двух алгебраических линий – «Алгебраические выражения» и «Уравнения и неравенства» способствует формированию у обучающихся математического аппарата, необходимого для решения задач математики, смежных предметов и практико-ориентированных задач. На уровне основного общего образования учебный материал группируется вокруг рациональных выражений. Алгебра демонстрирует значение математики как языка для построения математических моделей, описания процессов и явлений реального мира. В задачи обучения алгебре входят также дальнейшее развитие алгоритмического мышления, необходимого, в частности, для освоения курса информатики, и овладение навыками дедуктивных рассуждений. Преобразование символьных форм способствует развитию воображения, способностей к математическому творчеству.

Содержание функционально-графической линии нацелено на получение обучающимися знаний о функциях как важнейшей математической модели для описания и исследования разнообразных процессов и явлений в природе и обществе. Изучение материала способствует развитию у обучающихся умения использовать различные выразительные средства языка математики – словесные, символические, графические, вносит вклад в формирование представлений о роли математики в развитии цивилизации и культуры.

Согласно учебному плану в 7–9 классах изучается учебный курс «Алгебра», который включает следующие основные разделы содержания: «Числа и вычисления», «Алгебраические выражения», «Уравнения и неравенства», «Функции».

На изучение учебного курса «Алгебра» отводится 306 часов: в 7 классе – 102 часа (3 часа в неделю), в 8 классе – 102 часа (3 часа в неделю), в 9 классе – 102 часа (3 часа в неделю).

## СОДЕРЖАНИЕ ОБУЧЕНИЯ

### 7 КЛАСС

#### **Числа и вычисления**

Дроби обыкновенные и десятичные, переход от одной формы записи дробей к другой. Понятие рационального числа, запись, сравнение, упорядочивание рациональных чисел. Арифметические действия с рациональными числами. Решение задач из реальной практики на части, на дроби.

Степень с натуральным показателем: определение, преобразование выражений на основе определения, запись больших чисел. Проценты, запись процентов в виде дроби и дроби в виде процентов. Три основные задачи на проценты, решение задач из реальной практики.

Применение признаков делимости, разложение на множители натуральных чисел.

Реальные зависимости, в том числе прямая и обратная пропорциональности.

#### **Алгебраические выражения**

Переменные, числовое значение выражения с переменной. Допустимые значения переменных. Представление зависимости между величинами в виде формулы. Вычисления по формулам. Преобразование буквенных выражений, тождественно равные выражения, правила преобразования сумм и произведений, правила раскрытия скобок и приведения подобных слагаемых.

Свойства степени с натуральным показателем.

Одночлены и многочлены. Степень многочлена. Сложение, вычитание, умножение многочленов. Формулы сокращённого умножения: квадрат суммы и квадрат разности. Формула разности квадратов. Разложение многочленов на множители.

#### **Уравнения и неравенства**

Уравнение, корень уравнения, правила преобразования уравнения, равносильность уравнений.

Линейное уравнение с одной переменной, число корней линейного уравнения, решение линейных уравнений. Составление уравнений по условию задачи. Решение текстовых задач с помощью уравнений.

Линейное уравнение с двумя переменными и его график. Система двух линейных уравнений с двумя переменными. Решение систем уравнений способом подстановки. Примеры решения текстовых задач с помощью систем уравнений.

#### **Функции**

Координата точки на прямой. Числовые промежутки. Расстояние между двумя точками координатной прямой.

Прямоугольная система координат, оси  $Ox$  и  $Oy$ . Абсцисса и ордината точки на координатной плоскости. Примеры графиков, заданных формулами. Чтение графиков реальных зависимостей. Понятие функции. График функции. Свойства функций. Линейная функция, её график. График функции  $y = |x|$ . Графическое решение линейных уравнений и систем линейных уравнений.

### 8 КЛАСС

#### **Числа и вычисления**

Квадратный корень из числа. Понятие об иррациональном числе. Десятичные приближения иррациональных чисел. Свойства арифметических квадратных корней и их применение к преобразованию числовых выражений и вычислениям. Действительные числа.

Степень с целым показателем и её свойства. Стандартная запись числа.



### **Алгебраические выражения**

Квадратный трёхчлен, разложение квадратного трёхчлена на множители.

Алгебраическая дробь. Основное свойство алгебраической дроби. Сложение, вычитание, умножение, деление алгебраических дробей. Рациональные выражения и их преобразование.

### **Уравнения и неравенства**

Квадратное уравнение, формула корней квадратного уравнения. Теорема Виета. Решение уравнений, сводящихся к линейным и квадратным. Простейшие дробно-рациональные уравнения.

Графическая интерпретация уравнений с двумя переменными и систем линейных уравнений с двумя переменными. Примеры решения систем нелинейных уравнений с двумя переменными.

Решение текстовых задач алгебраическим способом.

Числовые неравенства и их свойства. Неравенство с одной переменной. Равносильность неравенств. Линейные неравенства с одной переменной. Системы линейных неравенств с одной переменной.

### **Функции**

Понятие функции. Область определения и множество значений функции. Способы задания функций.

График функции. Чтение свойств функции по её графику. Примеры графиков функций, отражающих реальные процессы.

Функции, описывающие прямую и обратную пропорциональные зависимости, их графики. Функции  $y = x^2$ ,  $y = x^3$ ,  $y = \sqrt{x}$ ,  $y = 1/x$ . Графическое решение уравнений и систем уравнений.

## **9 КЛАСС**

### **Числа и вычисления**

Рациональные числа, иррациональные числа, конечные и бесконечные десятичные дроби. Множество действительных чисел, действительные числа как бесконечные десятичные дроби. Взаимно однозначное соответствие между множеством действительных чисел и координатной прямой.

Сравнение действительных чисел, арифметические действия с действительными числами.

Размеры объектов окружающего мира, длительность процессов в окружающем мире.

Приближённое значение величины, точность приближения. Округление чисел. Прикидка и оценка результатов вычислений.

### **Уравнения и неравенства**

Линейное уравнение. Решение уравнений, сводящихся к линейным.

Квадратное уравнение. Решение уравнений, сводящихся к квадратным. Биквадратное уравнение. Примеры решения уравнений третьей и четвёртой степеней разложением на множители.

Решение дробно-рациональных уравнений. Решение текстовых задач алгебраическим методом.

Уравнение с двумя переменными и его график. Решение систем двух линейных уравнений с двумя переменными. Решение систем двух уравнений, одно из которых линейное, а другое – второй степени. Графическая интерпретация системы уравнений с двумя переменными.

Решение текстовых задач алгебраическим способом.

Числовые неравенства и их свойства.

Решение линейных неравенств с одной переменной. Решение систем линейных неравенств с одной переменной. Квадратные неравенства. Графическая интерпретация неравенств и систем неравенств с двумя переменными.

### **Функции**

Квадратичная функция, её график и свойства. Парабола, координаты вершины параболы, ось симметрии параболы.

Графики функций:  $y = kx$ ,  $y = kx + b$ ,  $y = k/x$ ,  $y = x^3$ ,  $y = \sqrt{x}$ ,  $y = 1/x$  и их свойства.

### **Числовые последовательности и прогрессии**

Понятие числовой последовательности. Задание последовательности рекуррентной формулой и формулой  $n$ -го члена.

Арифметическая и геометрическая прогрессии. Формулы  $n$ -го члена арифметической и геометрической прогрессий, суммы первых  $n$  членов.

Изображение членов арифметической и геометрической прогрессий точками на координатной плоскости. Линейный и экспоненциальный рост. Сложные проценты.

## **ПЛАНИРУЕМЫЕ РЕЗУЛЬТАТЫ ОСВОЕНИЯ ПРОГРАММЫ УЧЕБНОГО КУРСА «АЛГЕБРА» НА УРОВНЕ ОСНОВНОГО ОБЩЕГО ОБРАЗОВАНИЯ**

### **ЛИЧНОСТНЫЕ РЕЗУЛЬТАТЫ**

**Личностные результаты** освоения программы учебного курса «Алгебра» характеризуются:

#### **1) патриотическое воспитание:**

проявлением интереса к прошлому и настоящему российской математики, ценностным отношением к достижениям российских математиков и российской математической школы, к использованию этих достижений в других науках и прикладных сферах;

#### **2) гражданское и духовно-нравственное воспитание:**

готовностью к выполнению обязанностей гражданина и реализации его прав, представлением о математических основах функционирования различных структур, явлений, процедур гражданского общества (например, выборы, опросы), готовностью к обсуждению этических проблем, связанных с практическим применением достижений науки, осознанием важности морально-этических принципов в деятельности учёного;

#### **3) трудовое воспитание:**

установкой на активное участие в решении практических задач математической направленности, осознанием важности математического образования на протяжении всей жизни для успешной профессиональной деятельности и развитием необходимых умений, осознанным выбором и построением индивидуальной траектории образования и жизненных планов с учётом личных интересов и общественных потребностей;

#### **4) эстетическое воспитание:**

способностью к эмоциональному и эстетическому восприятию математических объектов, задач, решений, рассуждений, умению видеть математические закономерности в искусстве;

#### **5) ценности научного познания:**

ориентацией в деятельности на современную систему научных представлений об основных закономерностях развития человека, природы и общества, пониманием математической науки как сферы человеческой деятельности, этапов её развития и значимости для развития цивилизации, овладением языком математики и математической культурой как средством познания мира, овладением простейшими навыками исследовательской деятельности;

#### **б) физическое воспитание, формирование культуры здоровья и эмоционального благополучия:**

готовностью применять математические знания в интересах своего здоровья, ведения здорового образа жизни (здоровое питание, сбалансированный режим занятий и отдыха, регулярная физическая активность), сформированностью навыка рефлексии, признанием своего права на ошибку и такого же права другого человека;

#### **7) экологическое воспитание:**

ориентацией на применение математических знаний для решения задач в области сохранности окружающей среды, планирования поступков и оценки их возможных последствий для окружающей среды, осознанием глобального характера экологических проблем и путей их решения;

#### **8) адаптация к изменяющимся условиям социальной и природной среды:**

готовностью к действиям в условиях неопределённости, повышению уровня своей компетентности через практическую деятельность, в том числе умение учиться у других людей, приобретать в совместной деятельности новые знания, навыки и компетенции из опыта других;

необходимостью в формировании новых знаний, в том числе формулировать идеи, понятия, гипотезы об объектах и явлениях, в том числе ранее неизвестных, осознавать дефициты собственных знаний и компетентностей, планировать своё развитие;

способностью осознавать стрессовую ситуацию, воспринимать стрессовую ситуацию как вызов, требующий контрмер, корректировать принимаемые решения и действия, формулировать и оценивать риски и последствия, формировать опыт.

### **МЕТАПРЕДМЕТНЫЕ РЕЗУЛЬТАТЫ**

#### **Познавательные универсальные учебные действия**

##### **Базовые логические действия:**

- выявлять и характеризовать существенные признаки математических объектов, понятий, отношений между понятиями, формулировать определения понятий, устанавливать существенный признак классификации, основания для обобщения и сравнения, критерии проводимого анализа;
- воспринимать, формулировать и преобразовывать суждения: утвердительные и отрицательные, единичные, частные и общие, условные;
- выявлять математические закономерности, взаимосвязи и противоречия в фактах, данных, наблюдениях и утверждениях, предлагать критерии для выявления закономерностей и противоречий;
- делать выводы с использованием законов логики, дедуктивных и индуктивных умозаключений, умозаключений по аналогии;
- разбирать доказательства математических утверждений (прямые и от противного), проводить самостоятельно несложные доказательства математических фактов, выстраивать аргументацию, приводить примеры и контрпримеры, обосновывать собственные рассуждения;
- выбирать способ решения учебной задачи (сравнивать несколько вариантов решения, выбирать наиболее подходящий с учётом самостоятельно выделенных критериев).

##### **Базовые исследовательские действия:**

- использовать вопросы как исследовательский инструмент познания, формулировать вопросы, фиксирующие противоречие, проблему, самостоятельно устанавливать искомое и данное, формировать гипотезу, аргументировать свою позицию, мнение;

- проводить по самостоятельно составленному плану несложный эксперимент, небольшое исследование по установлению особенностей математического объекта, зависимостей объектов между собой;
- самостоятельно формулировать обобщения и выводы по результатам проведённого наблюдения, исследования, оценивать достоверность полученных результатов, выводов и обобщений;
- прогнозировать возможное развитие процесса, а также выдвигать предположения о его развитии в новых условиях.

#### **Работа с информацией:**

- выявлять недостаточность и избыточность информации, данных, необходимых для решения задачи;
- выбирать, анализировать, систематизировать и интерпретировать информацию различных видов и форм представления;
- выбирать форму представления информации и иллюстрировать решаемые задачи схемами, диаграммами, иной графикой и их комбинациями;
- оценивать надёжность информации по критериям, предложенным учителем или сформулированным самостоятельно.

#### **Коммуникативные универсальные учебные действия:**

- воспринимать и формулировать суждения в соответствии с условиями и целями общения, ясно, точно, грамотно выражать свою точку зрения в устных и письменных текстах, давать пояснения по ходу решения задачи, комментировать полученный результат;
- в ходе обсуждения задавать вопросы по существу обсуждаемой темы, проблемы, решаемой задачи, высказывать идеи, нацеленные на поиск решения, сопоставлять свои суждения с суждениями других участников диалога, обнаруживать различие и сходство позиций, в корректной форме формулировать разногласия, свои возражения;
- представлять результаты решения задачи, эксперимента, исследования, проекта, самостоятельно выбирать формат выступления с учётом задач презентации и особенностей аудитории;
- понимать и использовать преимущества командной и индивидуальной работы при решении учебных математических задач;
- принимать цель совместной деятельности, планировать организацию совместной работы, распределять виды работ, договариваться, обсуждать процесс и результат работы, обобщать мнения нескольких людей;
- участвовать в групповых формах работы (обсуждения, обмен мнениями, мозговые штурмы и другие), выполнять свою часть работы и координировать свои действия с другими членами команды, оценивать качество своего вклада в общий продукт по критериям, сформулированным участниками взаимодействия.

#### **Регулятивные универсальные учебные действия**

##### **Самоорганизация:**

- самостоятельно составлять план, алгоритм решения задачи (или его часть), выбирать способ решения с учётом имеющихся ресурсов и собственных возможностей, аргументировать и корректировать варианты решений с учётом новой информации.

##### **Самоконтроль, эмоциональный интеллект:**

- владеть способами самопроверки, самоконтроля процесса и результата решения математической задачи;

- предвидеть трудности, которые могут возникнуть при решении задачи, вносить коррективы в деятельность на основе новых обстоятельств, найденных ошибок, выявленных трудностей;
- оценивать соответствие результата деятельности поставленной цели и условиям, объяснять причины достижения или недостижения цели, находить ошибку, давать оценку приобретённому опыту.

## ПРЕДМЕТНЫЕ РЕЗУЛЬТАТЫ

К концу обучения в 7 классе обучающийся получит следующие предметные результаты:

### **Числа и вычисления**

Выполнять, сочетая устные и письменные приёмы, арифметические действия с рациональными числами.

Находить значения числовых выражений, применять разнообразные способы и приёмы вычисления значений дробных выражений, содержащих обыкновенные и десятичные дроби.

Переходить от одной формы записи чисел к другой (преобразовывать десятичную дробь в обыкновенную, обыкновенную в десятичную, в частности в бесконечную десятичную дробь).

Сравнивать и упорядочивать рациональные числа.

Округлять числа.

Выполнять прикидку и оценку результата вычислений, оценку значений числовых выражений. Выполнять действия со степенями с натуральными показателями.

Применять признаки делимости, разложение на множители натуральных чисел.

Решать практико-ориентированные задачи, связанные с отношением величин, пропорциональностью величин, процентами, интерпретировать результаты решения задач с учётом ограничений, связанных со свойствами рассматриваемых объектов.

### **Алгебраические выражения**

Использовать алгебраическую терминологию и символику, применять её в процессе освоения учебного материала.

Находить значения буквенных выражений при заданных значениях переменных.

Выполнять преобразования целого выражения в многочлен приведением подобных слагаемых, раскрытием скобок.

Выполнять умножение одночлена на многочлен и многочлена на многочлен, применять формулы квадрата суммы и квадрата разности.

Осуществлять разложение многочленов на множители с помощью вынесения за скобки общего множителя, группировки слагаемых, применения формул сокращённого умножения.

Применять преобразования многочленов для решения различных задач из математики, смежных предметов, из реальной практики.

Использовать свойства степеней с натуральными показателями для преобразования выражений.

### **Уравнения и неравенства**

Решать линейные уравнения с одной переменной, применяя правила перехода от исходного уравнения к равносильному ему. Проверять, является ли число корнем уравнения.

Применять графические методы при решении линейных уравнений и их систем.

Подбирать примеры пар чисел, являющихся решением линейного уравнения с двумя переменными.

Строить в координатной плоскости график линейного уравнения с двумя переменными, пользуясь графиком, приводить примеры решения уравнения.

Решать системы двух линейных уравнений с двумя переменными, в том числе графически.

Составлять и решать линейное уравнение или систему линейных уравнений по условию задачи, интерпретировать в соответствии с контекстом задачи полученный результат.

### **Функции**

Изображать на координатной прямой точки, соответствующие заданным координатам, лучи, отрезки, интервалы, записывать числовые промежутки на алгебраическом языке.

Отмечать в координатной плоскости точки по заданным координатам, строить графики линейных функций. Строить график функции  $y = |x|$ .

Описывать с помощью функций известные зависимости между величинами: скорость, время, расстояние, цена, количество, стоимость, производительность, время, объём работы.

Находить значение функции по значению её аргумента.

Понимать графический способ представления и анализа информации, извлекать и интерпретировать информацию из графиков реальных процессов и зависимостей.

К концу обучения **в 8 классе** обучающийся получит следующие предметные результаты:

### **Числа и вычисления**

Использовать начальные представления о множестве действительных чисел для сравнения, округления и вычислений, изображать действительные числа точками на координатной прямой.

Применять понятие арифметического квадратного корня, находить квадратные корни, используя при необходимости калькулятор, выполнять преобразования выражений, содержащих квадратные корни, используя свойства корней.

Использовать записи больших и малых чисел с помощью десятичных дробей и степеней числа 10.

### **Алгебраические выражения**

Применять понятие степени с целым показателем, выполнять преобразования выражений, содержащих степени с целым показателем.

Выполнять тождественные преобразования рациональных выражений на основе правил действий над многочленами и алгебраическими дробями.

Раскладывая квадратный трёхчлен на множители.

Применять преобразования выражений для решения различных задач из математики, смежных предметов, из реальной практики.

### **Уравнения и неравенства**

Решать линейные, квадратные уравнения и рациональные уравнения, сводящиеся к ним, системы двух уравнений с двумя переменными.

Проводить простейшие исследования уравнений и систем уравнений, в том числе с применением графических представлений (устанавливать, имеет ли уравнение или система уравнений решения, если имеет, то сколько, и прочее).

Переходить от словесной формулировки задачи к её алгебраической модели с помощью составления уравнения или системы уравнений, интерпретировать в соответствии с контекстом задачи полученный результат.

Применять свойства числовых неравенств для сравнения, оценки, решать линейные неравенства с одной переменной и их системы, давать графическую иллюстрацию множества решений неравенства, системы неравенств.

## **Функции**

Понимать и использовать функциональные понятия и язык (термины, символические обозначения), определять значение функции по значению аргумента, определять свойства функции по её графику.

Строить графики элементарных функций вида:

$y = k/x$ ,  $y = x^2$ ,  $y = x^3$ ,  $y = |x|$ ,  $y = \sqrt{x}$ , описывать свойства числовой функции по её графику.

К концу обучения в 9 классе обучающийся получит следующие предметные результаты:

### **Числа и вычисления**

Сравнивать и упорядочивать рациональные и иррациональные числа.

Выполнять арифметические действия с рациональными числами, сочетая устные и письменные приёмы, выполнять вычисления с иррациональными числами.

Находить значения степеней с целыми показателями и корней, вычислять значения числовых выражений.

Округлять действительные числа, выполнять прикидку результата вычислений, оценку числовых выражений.

### **Уравнения и неравенства**

Решать линейные и квадратные уравнения, уравнения, сводящиеся к ним, простейшие дробно-рациональные уравнения.

Решать системы двух линейных уравнений с двумя переменными и системы двух уравнений, в которых одно уравнение не является линейным.

Решать текстовые задачи алгебраическим способом с помощью составления уравнения или системы двух уравнений с двумя переменными.

Проводить простейшие исследования уравнений и систем уравнений, в том числе с применением графических представлений (устанавливать, имеет ли уравнение или система уравнений решения, если имеет, то сколько, и прочее).

Решать линейные неравенства, квадратные неравенства, изображать решение неравенств на числовой прямой, записывать решение с помощью символов.

Решать системы линейных неравенств, системы неравенств, включающие квадратное неравенство, изображать решение системы неравенств на числовой прямой, записывать решение с помощью символов.

Использовать неравенства при решении различных задач.

### **Функции**

Распознавать функции изученных видов. Показывать схематически расположение на координатной плоскости графиков функций вида:  $y = kx$ ,  $y = kx + b$ ,  $y = k/x$ ,  $y = ax^2 + bx + c$ ,  $y = x^3$ ,  $y = \sqrt{x}$ ,  $y = |x|$ , в зависимости от значений коэффициентов, описывать свойства функций.

Строить и изображать схематически графики квадратичных функций, описывать свойства квадратичных функций по их графикам.

Распознавать квадратичную функцию по формуле, приводить примеры квадратичных функций из реальной жизни, физики, геометрии.

### **Числовые последовательности и прогрессии**

Распознавать арифметическую и геометрическую прогрессии при разных способах задания.

Выполнять вычисления с использованием формул  $n$ -го члена арифметической и геометрической прогрессий, суммы первых  $n$  членов.

Изображать члены последовательности точками на координатной плоскости.

Решать задачи, связанные с числовыми последовательностями, в том числе задачи из реальной жизни (с использованием калькулятора, цифровых технологий).

## ТЕМАТИЧЕСКОЕ ПЛАНИРОВАНИЕ 7 КЛАСС

№ п/ п	Наименование разделов и тем программы	Количество часов			Электронные (цифровые) образовательные ресурсы
		Всего	Контрольные работы	Практические работы	
1	Числа и вычисления. Рациональные числа	25	2	1	Библиотека ЦОК <a href="https://m.edsoo.ru/7f415b90">https://m.edsoo.ru/7f415b90</a>
2	Алгебраические выражения	27	1	1	Библиотека ЦОК <a href="https://m.edsoo.ru/7f415b90">https://m.edsoo.ru/7f415b90</a>
3	Уравнения и неравенства	20	1	1	Библиотека ЦОК <a href="https://m.edsoo.ru/7f415b90">https://m.edsoo.ru/7f415b90</a>
4	Координаты и графики. Функции	24	1	1	Библиотека ЦОК <a href="https://m.edsoo.ru/7f415b90">https://m.edsoo.ru/7f415b90</a>
5	Повторение и обобщение	6	1	0	Библиотека ЦОК <a href="https://m.edsoo.ru/7f415b90">https://m.edsoo.ru/7f415b90</a>
ОБЩЕЕ КОЛИЧЕСТВО ЧАСОВ ПО ПРОГРАММЕ		102	6	4	

## 8 КЛАСС

№ п/ п	Наименование разделов и тем программы	Количество часов			Электронные (цифровые) образовательные ресурсы
		Всего	Контрольные работы	Практические работы	
1	Числа и вычисления. Квадратные корни	15	1	1	Библиотека ЦОК <a href="https://m.edsoo.ru/7f417af8">https://m.edsoo.ru/7f417af8</a>
2	Числа и вычисления. Степень с	7	0	1	Библиотека ЦОК <a href="https://m.edsoo.ru/7f417af8">https://m.edsoo.ru/7f417af8</a>



	целым показателем				
3	Алгебраические выражения. Квадратный трёхчлен	5	1	0	Библиотека ЦОК <a href="https://m.edsoo.ru/7f417af8">https://m.edsoo.ru/7f417af8</a>
4	Алгебраические выражения. Алгебраическая дробь	15	1	0	Библиотека ЦОК <a href="https://m.edsoo.ru/7f417af8">https://m.edsoo.ru/7f417af8</a>
5	Уравнения и неравенства. Квадратные уравнения	15	1	1	Библиотека ЦОК <a href="https://m.edsoo.ru/7f417af8">https://m.edsoo.ru/7f417af8</a>
6	Уравнения и неравенства. Системы уравнений	13	0	1	Библиотека ЦОК <a href="https://m.edsoo.ru/7f417af8">https://m.edsoo.ru/7f417af8</a>
7	Уравнения и неравенства. Неравенства	12	1	0	Библиотека ЦОК <a href="https://m.edsoo.ru/7f417af8">https://m.edsoo.ru/7f417af8</a>
8	Функции. Основные понятия	5	0	1	Библиотека ЦОК <a href="https://m.edsoo.ru/7f417af8">https://m.edsoo.ru/7f417af8</a>
9	Функции. Числовые функции	9	0	1	Библиотека ЦОК <a href="https://m.edsoo.ru/7f417af8">https://m.edsoo.ru/7f417af8</a>
10	Повторение и обобщение	6	1	0	Библиотека ЦОК <a href="https://m.edsoo.ru/7f417af8">https://m.edsoo.ru/7f417af8</a>
ОБЩЕЕ КОЛИЧЕСТВО ЧАСОВ ПО ПРОГРАММЕ		102	6	6	

## 9 КЛАСС

№ п/п	Наименование разделов и тем программы	Количество часов			Электронные (цифровые) образовательные ресурсы
		Всего	Контрольные работы	Практические работы	
1	Числа и вычисления. Действительные числа	9	0	1	Библиотека ЦОК <a href="https://m.edsoo.ru/7f419d08">https://m.edsoo.ru/7f419d08</a>
2	Уравнения и неравенства. Уравнения с одной переменной	14	1	1	Библиотека ЦОК <a href="https://m.edsoo.ru/7f419d08">https://m.edsoo.ru/7f419d08</a>
3	Уравнения и неравенства. Системы уравнений	14	1		Библиотека ЦОК <a href="https://m.edsoo.ru/7f419d08">https://m.edsoo.ru/7f419d08</a>
4	Уравнения и неравенства. Неравенства	16	1	0	Библиотека ЦОК <a href="https://m.edsoo.ru/7f419d08">https://m.edsoo.ru/7f419d08</a>
5	Функции	16	1	1	Библиотека ЦОК <a href="https://m.edsoo.ru/7f419d08">https://m.edsoo.ru/7f419d08</a>
6	Числовые последовательности	15	1	1	Библиотека ЦОК <a href="https://m.edsoo.ru/7f419d08">https://m.edsoo.ru/7f419d08</a>
7	Повторение, обобщение, систематизация знаний	18	1		Библиотека ЦОК <a href="https://m.edsoo.ru/7f419d08">https://m.edsoo.ru/7f419d08</a>
ОБЩЕЕ КОЛИЧЕСТВО ЧАСОВ ПО ПРОГРАММЕ		102	6	4	

### УЧЕБНО-МЕТОДИЧЕСКОЕ ОБЕСПЕЧЕНИЕ ОБРАЗОВАТЕЛЬНОГО ПРОЦЕССА

#### ОБЯЗАТЕЛЬНЫЕ УЧЕБНЫЕ МАТЕРИАЛЫ ДЛЯ УЧЕНИКА

- Алгебра (в 2 частях), 7 класс/ Часть 1: Мордкович А.Г.; Часть 2: Мордкович А.Г. и другие; год редакции Мордковича А.Г., Общество с ограниченной ответственностью «ИОЦ МНЕМОЗИНА»
- Алгебра (в 2 частях), 8 класс/ Часть 1: Мордкович А.Г.; Часть 2: Мордкович А.Г. и другие, под редакцией Мордковича А.Г., Общество с ограниченной ответственностью «ИОЦ МНЕМОЗИНА»

• Алгебра (в 2 частях), 9 класс/ Часть 1: Мордкович А.Г., Семенов П.В.; Часть 2: Мордкович А.Г., Александрова А.Л., Мишустина Т.Н. и другие; под редакцией Мордковича А.Г., Общество с ограниченной ответственностью «ИОЦ МНМОЗИНА»

## **МЕТОДИЧЕСКИЕ МАТЕРИАЛЫ ДЛЯ УЧИТЕЛЯ**

Алгебра. Дидактические материалы. 8 класс: пособие для учащихся общеобразовательных организаций/ А.Г. Мерзляк, В.Б. Полонский, Е.М. Рабинович и др.- 2-е изд., стереотип.-М.: Вентана- Граф, 2020.

## **ЦИФРОВЫЕ ОБРАЗОВАТЕЛЬНЫЕ РЕСУРСЫ И РЕСУРСЫ СЕТИ ИНТЕРНЕТ**

Библиотека ЦОК

### **ГЕОМЕТРИЯ**

**(базовый уровень) 7-9 классы**

#### **ПОЯСНИТЕЛЬНАЯ ЗАПИСКА**

Геометрия как один из основных разделов школьной математики, имеющий своей целью обеспечить изучение свойств и размеров фигур, их отношений и взаимное расположение, опирается на логическую, доказательную линию. Ценность изучения геометрии на уровне основного общего образования заключается в том, что обучающийся учится проводить доказательные рассуждения, строить логические умозаключения, доказывать истинные утверждения и строить контрпримеры к ложным, проводить рассуждения «от противного», отличать свойства от признаков, формулировать обратные утверждения.

Второй целью изучения геометрии является использование её как инструмента при решении как математических, так и практических задач, встречающихся в реальной жизни. Обучающийся должен научиться определить геометрическую фигуру, описать словами данный чертёж или рисунок, найти площадь земельного участка, рассчитать необходимую длину оптоволоконного кабеля или требуемые размеры гаража для автомобиля. Этому соответствует вторая, вычислительная линия в изучении геометрии. При решении задач практического характера обучающийся учится строить математические модели реальных жизненных ситуаций, проводить вычисления и оценивать адекватность полученного результата.

Крайне важно подчёркивать связи геометрии с другими учебными предметами, мотивировать использовать определения геометрических фигур и понятий, демонстрировать применение полученных умений в физике и технике. Эти связи наиболее ярко видны в темах «Векторы», «Тригонометрические соотношения», «Метод координат» и «Теорема Пифагора».

Учебный курс «Геометрия» включает следующие основные разделы содержания: «Геометрические фигуры и их свойства», «Измерение геометрических величин», «Декартовы координаты на плоскости», «Векторы», «Движения плоскости», «Преобразования подобия».

На изучение учебного курса «Геометрия» отводится 204 часа: в 7 классе – 68 часов (2 часа в неделю), в 8 классе – 68 часов (2 часа в неделю), в 9 классе – 68 часов (2 часа в неделю).

## **СОДЕРЖАНИЕ ОБУЧЕНИЯ**

### **7 КЛАСС**

Начальные понятия геометрии. Точка, прямая, отрезок, луч. Угол. Виды углов. Вертикальные и смежные углы. Биссектриса угла. Ломаная, многоугольник. Параллельность и перпендикулярность прямых.

Симметричные фигуры. Основные свойства осевой симметрии. Примеры симметрии в окружающем мире.

Основные построения с помощью циркуля и линейки. Треугольник. Высота, медиана, биссектриса, их свойства.

Равнобедренный и равносторонний треугольники. Неравенство треугольника.

Свойства и признаки равнобедренного треугольника. Признаки равенства треугольников.

Свойства и признаки параллельных прямых. Сумма углов треугольника. Внешние углы треугольника.

Прямоугольный треугольник. Свойство медианы прямоугольного треугольника, проведённой к гипотенузе. Признаки равенства прямоугольных треугольников. Прямоугольный треугольник с углом в  $30^\circ$ .

Неравенства в геометрии: неравенство треугольника, неравенство о длине ломаной, теорема о большем угле и большей стороне треугольника. Перпендикуляр и наклонная.

Геометрическое место точек. Биссектриса угла и серединный перпендикуляр к отрезку как геометрические места точек.

Окружность и круг, хорда и диаметр, их свойства. Взаимное расположение окружности и прямой. Касательная и секущая к окружности. Окружность, вписанная в угол. Вписанная и описанная окружности треугольника.

### **8 КЛАСС**

Четырёхугольники. Параллелограмм, его признаки и свойства. Частные случаи параллелограммов (прямоугольник, ромб, квадрат), их признаки и свойства. Трапеция, равнобокая трапеция, её свойства и признаки. Прямоугольная трапеция.

Метод удвоения медианы. Центральная симметрия. Теорема Фалеса и теорема о пропорциональных отрезках.

Средние линии треугольника и трапеции. Центр масс треугольника.

Подобие треугольников, коэффициент подобия. Признаки подобия треугольников. Применение подобия при решении практических задач.

Свойства площадей геометрических фигур. Формулы для площади треугольника, параллелограмма, ромба и трапеции. Отношение площадей подобных фигур.

Вычисление площадей треугольников и многоугольников на клетчатой бумаге.

Теорема Пифагора. Применение теоремы Пифагора при решении практических задач.

Синус, косинус, тангенс острого угла прямоугольного треугольника. Основное тригонометрическое тождество. Тригонометрические функции углов в  $30$ ,  $45$  и  $60^\circ$ .

Вписанные и центральные углы, угол между касательной и хордой. Углы между хордами и секущими. Вписанные и описанные четырёхугольники. Взаимное расположение двух окружностей. Касание окружностей. Общие касательные к двум окружностям.

### **9 КЛАСС**

Синус, косинус, тангенс углов от  $0$  до  $180^\circ$ . Основное тригонометрическое тождество. Формулы приведения.

Решение треугольников. Теорема косинусов и теорема синусов. Решение практических задач с использованием теоремы косинусов и теоремы синусов.

Преобразование подобия. Подобие соответственных элементов.

Теорема о произведении отрезков хорд, теоремы о произведении отрезков секущих, теорема о квадрате касательной.

Вектор, длина (модуль) вектора, сонаправленные векторы, противоположно направленные векторы, коллинеарность векторов, равенство векторов, операции над векторами. Разложение вектора по двум неколлинеарным векторам. Координаты вектора. Скалярное произведение векторов, применение для нахождения длин и углов.

Декартовы координаты на плоскости. Уравнения прямой и окружности в координатах, пересечение окружностей и прямых. Метод координат и его применение.

Правильные многоугольники. Длина окружности. Градусная и радианная мера угла, вычисление длин дуг окружностей. Площадь круга, сектора, сегмента.

Движения плоскости и внутренние симметрии фигур (элементарные представления). Параллельный перенос. Поворот.

## **ПЛАНИРУЕМЫЕ РЕЗУЛЬТАТЫ ОСВОЕНИЯ ПРОГРАММЫ УЧЕБНОГО КУРСА «ГЕОМЕТРИЯ» НА УРОВНЕ ОСНОВНОГО ОБЩЕГО ОБРАЗОВАНИЯ**

### **ЛИЧНОСТНЫЕ РЕЗУЛЬТАТЫ**

**Личностные результаты** освоения программы учебного курса «Геометрия» характеризуются:

#### **1) патриотическое воспитание:**

проявлением интереса к прошлому и настоящему российской математики, ценностным отношением к достижениям российских математиков и российской математической школы, к использованию этих достижений в других науках и прикладных сферах;

#### **2) гражданское и духовно-нравственное воспитание:**

готовностью к выполнению обязанностей гражданина и реализации его прав, представлением о математических основах функционирования различных структур, явлений, процедур гражданского общества (например, выборы, опросы), готовностью к обсуждению этических проблем, связанных с практическим применением достижений науки, осознанием важности морально-этических принципов в деятельности учёного;

#### **3) трудовое воспитание:**

установкой на активное участие в решении практических задач математической направленности, осознанием важности математического образования на протяжении всей жизни для успешной профессиональной деятельности и развитием необходимых умений, осознанным выбором и построением индивидуальной траектории образования и жизненных планов с учётом личных интересов и общественных потребностей;

#### **4) эстетическое воспитание:**

способностью к эмоциональному и эстетическому восприятию математических объектов, задач, решений, рассуждений, умению видеть математические закономерности в искусстве;

#### **5) ценности научного познания:**

ориентацией в деятельности на современную систему научных представлений об основных закономерностях развития человека, природы и общества, пониманием математической науки как сферы человеческой деятельности, этапов её развития и значимости для развития цивилизации, овладением языком математики и математической

культурой как средством познания мира, овладением простейшими навыками исследовательской деятельности;

**6) физическое воспитание, формирование культуры здоровья и эмоционального благополучия:**

готовностью применять математические знания в интересах своего здоровья, ведения здорового образа жизни (здоровое питание, сбалансированный режим занятий и отдыха, регулярная физическая активность), сформированностью навыка рефлексии, признанием своего права на ошибку и такого же права другого человека;

**7) экологическое воспитание:**

ориентацией на применение математических знаний для решения задач в области сохранности окружающей среды, планирования поступков и оценки их возможных последствий для окружающей среды, осознанием глобального характера экологических проблем и путей их решения;

**8) адаптация к изменяющимся условиям социальной и природной среды:**

готовностью к действиям в условиях неопределённости, повышению уровня своей компетентности через практическую деятельность, в том числе умение учиться у других людей, приобретать в совместной деятельности новые знания, навыки и компетенции из опыта других;

необходимостью в формировании новых знаний, в том числе формулировать идеи, понятия, гипотезы об объектах и явлениях, в том числе ранее неизвестных, осознавать дефициты собственных знаний и компетентностей, планировать своё развитие;

способностью осознавать стрессовую ситуацию, воспринимать стрессовую ситуацию как вызов, требующий контрмер, корректировать принимаемые решения и действия, формулировать и оценивать риски и последствия, формировать опыт.

## **МЕТАПРЕДМЕТНЫЕ РЕЗУЛЬТАТЫ**

### **Познавательные универсальные учебные действия**

#### **Базовые логические действия:**

- выявлять и характеризовать существенные признаки математических объектов, понятий, отношений между понятиями, формулировать определения понятий, устанавливать существенный признак классификации, основания для обобщения и сравнения, критерии проводимого анализа;
- воспринимать, формулировать и преобразовывать суждения: утвердительные и отрицательные, единичные, частные и общие, условные;
- выявлять математические закономерности, взаимосвязи и противоречия в фактах, данных, наблюдениях и утверждениях, предлагать критерии для выявления закономерностей и противоречий;
- делать выводы с использованием законов логики, дедуктивных и индуктивных умозаключений, умозаключений по аналогии;
- разбирать доказательства математических утверждений (прямые и от противного), проводить самостоятельно несложные доказательства математических фактов, выстраивать аргументацию, приводить примеры и контрпримеры, обосновывать собственные рассуждения;
- выбирать способ решения учебной задачи (сравнивать несколько вариантов решения, выбирать наиболее подходящий с учётом самостоятельно выделенных критериев).

#### **Базовые исследовательские действия:**

- использовать вопросы как исследовательский инструмент познания, формулировать вопросы, фиксирующие противоречие, проблему, самостоятельно устанавливать искомое и данное, формировать гипотезу, аргументировать свою позицию, мнение;
- проводить по самостоятельно составленному плану несложный эксперимент, небольшое исследование по установлению особенностей математического объекта, зависимостей объектов между собой;
- самостоятельно формулировать обобщения и выводы по результатам проведённого наблюдения, исследования, оценивать достоверность полученных результатов, выводов и обобщений;
- прогнозировать возможное развитие процесса, а также выдвигать предположения о его развитии в новых условиях.

#### **Работа с информацией:**

- выявлять недостаточность и избыточность информации, данных, необходимых для решения задачи;
- выбирать, анализировать, систематизировать и интерпретировать информацию различных видов и форм представления;
- выбирать форму представления информации и иллюстрировать решаемые задачи схемами, диаграммами, иной графикой и их комбинациями;
- оценивать надёжность информации по критериям, предложенным учителем или сформулированным самостоятельно.

#### **Коммуникативные универсальные учебные действия:**

- воспринимать и формулировать суждения в соответствии с условиями и целями общения, ясно, точно, грамотно выражать свою точку зрения в устных и письменных текстах, давать пояснения по ходу решения задачи, комментировать полученный результат;
- в ходе обсуждения задавать вопросы по существу обсуждаемой темы, проблемы, решаемой задачи, высказывать идеи, нацеленные на поиск решения, сопоставлять свои суждения с суждениями других участников диалога, обнаруживать различие и сходство позиций, в корректной форме формулировать разногласия, свои возражения;
- представлять результаты решения задачи, эксперимента, исследования, проекта, самостоятельно выбирать формат выступления с учётом задач презентации и особенностей аудитории;
- понимать и использовать преимущества командной и индивидуальной работы при решении учебных математических задач;
- принимать цель совместной деятельности, планировать организацию совместной работы, распределять виды работ, договариваться, обсуждать процесс и результат работы, обобщать мнения нескольких людей;
- участвовать в групповых формах работы (обсуждения, обмен мнениями, мозговые штурмы и другие), выполнять свою часть работы и координировать свои действия с другими членами команды, оценивать качество своего вклада в общий продукт по критериям, сформулированным участниками взаимодействия.

#### **Регулятивные универсальные учебные действия**

##### **Самоорганизация:**

- самостоятельно составлять план, алгоритм решения задачи (или его часть), выбирать способ решения с учётом имеющихся ресурсов и собственных

возможностей, аргументировать и корректировать варианты решений с учётом новой информации.

#### **Самоконтроль, эмоциональный интеллект:**

- владеть способами самопроверки, самоконтроля процесса и результата решения математической задачи;
- предвидеть трудности, которые могут возникнуть при решении задачи, вносить коррективы в деятельность на основе новых обстоятельств, найденных ошибок, выявленных трудностей;
- оценивать соответствие результата деятельности поставленной цели и условиям, объяснять причины достижения или недостижения цели, находить ошибку, давать оценку приобретённому опыту.

### **ПРЕДМЕТНЫЕ РЕЗУЛЬТАТЫ**

К концу обучения в 7 классе обучающийся получит следующие предметные результаты:

Распознавать изученные геометрические фигуры, определять их взаимное расположение, изображать геометрические фигуры, выполнять чертежи по условию задачи. Измерять линейные и угловые величины. Решать задачи на вычисление длин отрезков и величин углов.

Делать грубую оценку линейных и угловых величин предметов в реальной жизни, размеров природных объектов. Различать размеры этих объектов по порядку величины.

Строить чертежи к геометрическим задачам.

Пользоваться признаками равенства треугольников, использовать признаки и свойства равнобедренных треугольников при решении задач.

Проводить логические рассуждения с использованием геометрических теорем.

Пользоваться признаками равенства прямоугольных треугольников, свойством медианы, проведённой к гипотенузе прямоугольного треугольника, в решении геометрических задач.

Определять параллельность прямых с помощью углов, которые образует с ними секущая. Определять параллельность прямых с помощью равенства расстояний от точек одной прямой до точек другой прямой.

Решать задачи на клетчатой бумаге.

Проводить вычисления и находить числовые и буквенные значения углов в геометрических задачах с использованием суммы углов треугольников и многоугольников, свойств углов, образованных при пересечении двух параллельных прямых секущей. Решать практические задачи на нахождение углов.

Владеть понятием геометрического места точек. Уметь определять биссектрису угла и серединный перпендикуляр к отрезку как геометрические места точек.

Формулировать определения окружности и круга, хорды и диаметра окружности, пользоваться их свойствами. Уметь применять эти свойства при решении задач.

Владеть понятием описанной около треугольника окружности, уметь находить её центр. Пользоваться фактами о том, что биссектрисы углов треугольника пересекаются в одной точке, и о том, что серединные перпендикуляры к сторонам треугольника пересекаются в одной точке.

Владеть понятием касательной к окружности, пользоваться теоремой о перпендикулярности касательной и радиуса, проведённого к точке касания.

Пользоваться простейшими геометрическими неравенствами, понимать их практический смысл.



Проводить основные геометрические построения с помощью циркуля и линейки.

К концу обучения **в 8 классе** обучающийся получит следующие предметные результаты:

Распознавать основные виды четырёхугольников, их элементы, пользоваться их свойствами при решении геометрических задач.

Применять свойства точки пересечения медиан треугольника (центра масс) в решении задач.

Владеть понятием средней линии треугольника и трапеции, применять их свойства при решении геометрических задач. Пользоваться теоремой Фалеса и теоремой о пропорциональных отрезках, применять их для решения практических задач.

Применять признаки подобия треугольников в решении геометрических задач.

Пользоваться теоремой Пифагора для решения геометрических и практических задач. Строить математическую модель в практических задачах, самостоятельно делать чертёж и находить соответствующие длины.

Владеть понятиями синуса, косинуса и тангенса острого угла прямоугольного треугольника. Пользоваться этими понятиями для решения практических задач.

Вычислять (различными способами) площадь треугольника и площади многоугольных фигур (пользуясь, где необходимо, калькулятором). Применять полученные умения в практических задачах.

Владеть понятиями вписанного и центрального угла, использовать теоремы о вписанных углах, углах между хордами (секущими) и угле между касательной и хордой при решении геометрических задач.

Владеть понятием описанного четырёхугольника, применять свойства описанного четырёхугольника при решении задач.

Применять полученные знания на практике – строить математические модели для задач реальной жизни и проводить соответствующие вычисления с применением подобия и тригонометрии (пользуясь, где необходимо, калькулятором).

К концу обучения **в 9 классе** обучающийся получит следующие предметные результаты:

Знать тригонометрические функции острых углов, находить с их помощью различные элементы прямоугольного треугольника («решение прямоугольных треугольников»). Находить (с помощью калькулятора) длины и углы для нетабличных значений.

Пользоваться формулами приведения и основным тригонометрическим тождеством для нахождения соотношений между тригонометрическими величинами.

Использовать теоремы синусов и косинусов для нахождения различных элементов треугольника («решение треугольников»), применять их при решении геометрических задач.

Владеть понятиями преобразования подобия, соответственных элементов подобных фигур. Пользоваться свойствами подобия произвольных фигур, уметь вычислять длины и находить углы у подобных фигур. Применять свойства подобия в практических задачах. Уметь приводить примеры подобных фигур в окружающем мире.

Пользоваться теоремами о произведении отрезков хорд, о произведении отрезков секущих, о квадрате касательной.

Пользоваться векторами, понимать их геометрический и физический смысл, применять их в решении геометрических и физических задач. Применять скалярное произведение векторов для нахождения длин и углов.

Пользоваться методом координат на плоскости, применять его в решении геометрических и практических задач.

Владеть понятиями правильного многоугольника, длины окружности, длины дуги окружности и радианной меры угла, уметь вычислять площадь круга и его частей. Применять полученные умения в практических задачах.

Находить оси (или центры) симметрии фигур, применять движения плоскости в простейших случаях.

Применять полученные знания на практике – строить математические модели для задач реальной жизни и проводить соответствующие вычисления с применением подобия и тригонометрических функций (пользуясь, где необходимо, калькулятором).

**ТЕМАТИЧЕСКОЕ ПЛАНИРОВАНИЕ  
7 КЛАСС**

№ п/п	Наименование разделов и тем программы	Количество часов			Электронные (цифровые) образовательные ресурсы
		Всего	Контрольные работы	Практические работы	
1	Простейшие геометрические фигуры и их свойства. Измерение геометрических величин	14	1	1	Библиотека ЦОК <a href="https://m.edsoo.ru/7f415e2e">https://m.edsoo.ru/7f415e2e</a>
2	Треугольники	22	1	2	Библиотека ЦОК <a href="https://m.edsoo.ru/7f415e2e">https://m.edsoo.ru/7f415e2e</a>
3	Параллельные прямые, сумма углов треугольника	14	1	2	Библиотека ЦОК <a href="https://m.edsoo.ru/7f415e2e">https://m.edsoo.ru/7f415e2e</a>
4	Окружность и круг. Геометрические построения	14	1	0	Библиотека ЦОК <a href="https://m.edsoo.ru/7f415e2e">https://m.edsoo.ru/7f415e2e</a>
5	Повторение, обобщение знаний	4	1	0	Библиотека ЦОК <a href="https://m.edsoo.ru/7f415e2e">https://m.edsoo.ru/7f415e2e</a>
<b>ОБЩЕЕ КОЛИЧЕСТВО ЧАСОВ ПО ПРОГРАММЕ</b>		<b>68</b>	<b>5</b>	<b>5</b>	

## 8 КЛАСС

№ п/п	Наименование разделов и тем программы	Количество часов			Электронные (цифровые) образовательные ресурсы
		Всего	Контрольные работы	Практические работы	
1	Четырёхугольники	12	1	1	Библиотека ЦОК <a href="https://m.edsoo.ru/7f417e18">https://m.edsoo.ru/7f417e18</a>
2	Теорема Фалеса и теорема о пропорциональных отрезках, подобные треугольники	15	1	1	Библиотека ЦОК <a href="https://m.edsoo.ru/7f417e18">https://m.edsoo.ru/7f417e18</a>
3	Площадь. Нахождение площадей треугольников и многоугольных фигур. Площади подобных фигур	14	1	1	Библиотека ЦОК <a href="https://m.edsoo.ru/7f417e18">https://m.edsoo.ru/7f417e18</a>
4	Теорема Пифагора и начала тригонометрии	10	1	0	Библиотека ЦОК <a href="https://m.edsoo.ru/7f417e18">https://m.edsoo.ru/7f417e18</a>
5	Углы в окружности. Вписанные и описанные четырехугольники. Касательные к окружности. Касание окружностей	13	1	1	Библиотека ЦОК <a href="https://m.edsoo.ru/7f417e18">https://m.edsoo.ru/7f417e18</a>
6	Повторение, обобщение знаний	4	1	0	Библиотека ЦОК <a href="https://m.edsoo.ru/7f417e18">https://m.edsoo.ru/7f417e18</a>
ОБЩЕЕ КОЛИЧЕСТВО ЧАСОВ ПО ПРОГРАММЕ		68	6	4	

## 9 КЛАСС

№ п/п	Наименование разделов и тем программы	Количество часов			Электронные (цифровые) образовательные ресурсы
		Всего	Контрольные работы	Практические работы	
1	Тригонометрия. Теоремы косинусов и синусов. Решение треугольников	16	1	1	Библиотека ЦОК <a href="https://m.edsoo.ru/7f41a12c">https://m.edsoo.ru/7f41a12c</a>
2	Преобразование подобия. Метрические соотношения в окружности	10	1	1	Библиотека ЦОК <a href="https://m.edsoo.ru/7f41a12c">https://m.edsoo.ru/7f41a12c</a>
3	Векторы	12	1	1	Библиотека ЦОК <a href="https://m.edsoo.ru/7f41a12c">https://m.edsoo.ru/7f41a12c</a>
4	Декартовы координаты на плоскости	9	1	0	Библиотека ЦОК <a href="https://m.edsoo.ru/7f41a12c">https://m.edsoo.ru/7f41a12c</a>
5	Правильные многоугольники. Длина окружности и площадь круга. Вычисление площадей	8	0,5	1	Библиотека ЦОК <a href="https://m.edsoo.ru/7f41a12c">https://m.edsoo.ru/7f41a12c</a>
6	Движения плоскости	6	0,5	0	Библиотека ЦОК <a href="https://m.edsoo.ru/7f41a12c">https://m.edsoo.ru/7f41a12c</a>
7	Повторение, обобщение, систематизация знаний	7	1	0	Библиотека ЦОК <a href="https://m.edsoo.ru/7f41a12c">https://m.edsoo.ru/7f41a12c</a>
ОБЩЕЕ КОЛИЧЕСТВО ЧАСОВ ПО ПРОГРАММЕ		68	6	4	

## **УЧЕБНО-МЕТОДИЧЕСКОЕ ОБЕСПЕЧЕНИЕ ОБРАЗОВАТЕЛЬНОГО ПРОЦЕССА**

### **ОБЯЗАТЕЛЬНЫЕ УЧЕБНЫЕ МАТЕРИАЛЫ ДЛЯ УЧЕНИКА**

• Геометрия, 7-9 классы/ Атанасян Л.С., Бутузов В.Ф., Кадомцев С.Б. и другие, Акционерное общество «Издательство «Просвещение»

### **МЕТОДИЧЕСКИЕ МАТЕРИАЛЫ ДЛЯ УЧИТЕЛЯ**

Поурочные разработки по геометрии к УМК Л.С. Атанасяна и др. 7класс/Н.Ф. Гаврилова, Москва, "ВАКО", 2016

### **ЦИФРОВЫЕ ОБРАЗОВАТЕЛЬНЫЕ РЕСУРСЫ И РЕСУРСЫ СЕТИ ИНТЕРНЕТ**

<https://resh.edu.ru/subject/17/7/>

<https://resh.edu.ru/subject/17/8/>

<https://resh.edu.ru/subject/17/9/>

<https://uchi.ru>

## **ВЕРОЯТНОСТЬ И СТАТИСТИКА**

**7-9 классы**

### **ПОЯСНИТЕЛЬНАЯ ЗАПИСКА**

В современном цифровом мире вероятность и статистика приобретают всё большую значимость, как с точки зрения практических приложений, так и их роли в образовании, необходимом каждому человеку. Возрастает число профессий, при овладении которыми требуется хорошая базовая подготовка в области вероятности и статистики, такая подготовка важна для продолжения образования и для успешной профессиональной карьеры.

Каждый человек постоянно принимает решения на основе имеющихся у него данных. А для обоснованного принятия решения в условиях недостатка или избытка информации необходимо в том числе хорошо сформированное вероятностное и статистическое мышление.

Именно поэтому остро встала необходимость сформировать у обучающихся функциональную грамотность, включающую в себя в качестве неотъемлемой составляющей умение воспринимать и критически анализировать информацию, представленную в различных формах, понимать вероятностный характер многих реальных процессов и зависимостей, производить простейшие вероятностные расчёты.

Знакомство в учебном курсе с основными принципами сбора, анализа и представления данных из различных сфер жизни общества и государства приобщает обучающихся к общественным интересам. Изучение основ комбинаторики развивает навыки организации перебора и подсчёта числа вариантов, в том числе в прикладных задачах. Знакомство с основами теории графов создаёт математический фундамент для формирования компетенций в области информатики и цифровых технологий. При изучении статистики и вероятности обогащаются представления обучающихся о современной картине мира и методах его исследования, формируется понимание роли статистики как источника социально значимой информации и закладываются основы вероятностного мышления.

В соответствии с данными целями в структуре программы учебного курса «Вероятность и статистика» основного общего образования выделены следующие содержательно-методические линии: «Представление данных и описательная статистика», «Вероятность», «Элементы комбинаторики», «Введение в теорию графов».

Содержание линии «Представление данных и описательная статистика» служит основой для формирования навыков работы с информацией: от чтения и интерпретации информации, представленной в таблицах, на диаграммах и графиках, до сбора, представления и анализа данных с использованием статистических характеристик средних и рассеивания. Работая с данными, обучающиеся учатся считывать и интерпретировать данные, выдвигать, аргументировать и критиковать простейшие гипотезы, размышлять над факторами, вызывающими изменчивость, и оценивать их влияние на рассматриваемые величины и процессы.

Интуитивное представление о случайной изменчивости, исследование закономерностей и тенденций становится мотивирующей основой для изучения теории вероятностей. Большое значение имеют практические задания, в частности опыты с классическими вероятностными моделями.

Понятие вероятности вводится как мера правдоподобия случайного события. При изучении учебного курса обучающиеся знакомятся с простейшими методами вычисления вероятностей в случайных экспериментах с равновероятными элементарными исходами, вероятностными законами, позволяющими ставить и решать более сложные задачи. В учебный курс входят начальные представления о случайных величинах и их числовых характеристиках.

В рамках учебного курса осуществляется знакомство обучающихся с множествами и основными операциями над множествами, рассматриваются примеры применения для решения задач, а также использования в других математических курсах и учебных предметах.

В 7–9 классах изучается учебный курс «Вероятность и статистика», в который входят разделы: «Представление данных и описательная статистика», «Вероятность», «Элементы комбинаторики», «Введение в теорию графов».

На изучение учебного курса «Вероятность и статистика» отводится 102 часа: в 7 классе – 34 часа (1 час в неделю), в 8 классе – 34 часа (1 час в неделю), в 9 классе – 34 часа (1 час в неделю).

## **СОДЕРЖАНИЕ ОБУЧЕНИЯ**

### **7 КЛАСС**

Представление данных в виде таблиц, диаграмм, графиков. Заполнение таблиц, чтение и построение диаграмм (столбиковых (столбчатых) и круговых). Чтение графиков реальных процессов. Извлечение информации из диаграмм и таблиц, использование и интерпретация данных.

Описательная статистика: среднее арифметическое, медиана, размах, наибольшее и наименьшее значения набора числовых данных. Примеры случайной изменчивости.

Случайный эксперимент (опыт) и случайное событие. Вероятность и частота. Роль маловероятных и практически достоверных событий в природе и в обществе. Монета и игральная кость в теории вероятностей.

Граф, вершина, ребро. Степень вершины. Число рёбер и суммарная степень вершин. Представление о связности графа. Цепи и циклы. Пути в графах. Обход графа (эйлеров путь). Представление об ориентированном графе. Решение задач с помощью графов.

## **8 КЛАСС**

Представление данных в виде таблиц, диаграмм, графиков.

Множество, элемент множества, подмножество. Операции над множествами: объединение, пересечение, дополнение. Свойства операций над множествами: переместительное, сочетательное, распределительное, включения. Использование графического представления множеств для описания реальных процессов и явлений, при решении задач.

Измерение рассеивания данных. Дисперсия и стандартное отклонение числовых наборов. Диаграмма рассеивания.

Элементарные события случайного опыта. Случайные события. Вероятности событий. Опыты с равновероятными элементарными событиями. Случайный выбор. Связь между маловероятными и практически достоверными событиями в природе, обществе и науке.

Дерево. Свойства деревьев: единственность пути, существование висячей вершины, связь между числом вершин и числом рёбер. Правило умножения. Решение задач с помощью графов.

Противоположные события. Диаграмма Эйлера. Объединение и пересечение событий. Несовместные события. Формула сложения вероятностей. Условная вероятность. Правило умножения. Независимые события. Представление эксперимента в виде дерева. Решение задач на нахождение вероятностей с помощью дерева случайного эксперимента, диаграмм Эйлера.

## **9 КЛАСС**

Представление данных в виде таблиц, диаграмм, графиков, интерпретация данных. Чтение и построение таблиц, диаграмм, графиков по реальным данным.

Перестановки и факториал. Сочетания и число сочетаний. Треугольник Паскаля. Решение задач с использованием комбинаторики.

Геометрическая вероятность. Случайный выбор точки из фигуры на плоскости, из отрезка и из дуги окружности.

Испытание. Успех и неудача. Серия испытаний до первого успеха. Серия испытаний Бернулли. Вероятности событий в серии испытаний Бернулли.

Случайная величина и распределение вероятностей. Математическое ожидание и дисперсия. Примеры математического ожидания как теоретического среднего значения величины. Математическое ожидание и дисперсия случайной величины «число успехов в серии испытаний Бернулли».

Понятие о законе больших чисел. Измерение вероятностей с помощью частот. Роль и значение закона больших чисел в природе и обществе.



# ПЛАНИРУЕМЫЕ РЕЗУЛЬТАТЫ ОСВОЕНИЯ ПРОГРАММЫ УЧЕБНОГО КУРСА «ВЕРОЯТНОСТЬ И СТАТИСТИКА» НА УРОВНЕ ОСНОВНОГО ОБЩЕГО ОБРАЗОВАНИЯ

## ЛИЧНОСТНЫЕ РЕЗУЛЬТАТЫ

**Личностные результаты** освоения программы учебного курса «Вероятность и статистика» характеризуются:

### **1) патриотическое воспитание:**

проявлением интереса к прошлому и настоящему российской математики, ценностным отношением к достижениям российских математиков и российской математической школы, к использованию этих достижений в других науках и прикладных сферах;

### **2) гражданское и духовно-нравственное воспитание:**

готовностью к выполнению обязанностей гражданина и реализации его прав, представлением о математических основах функционирования различных структур, явлений, процедур гражданского общества (например, выборы, опросы), готовностью к обсуждению этических проблем, связанных с практическим применением достижений науки, осознанием важности морально-этических принципов в деятельности учёного;

### **3) трудовое воспитание:**

установкой на активное участие в решении практических задач математической направленности, осознанием важности математического образования на протяжении всей жизни для успешной профессиональной деятельности и развитием необходимых умений, осознанным выбором и построением индивидуальной траектории образования и жизненных планов с учётом личных интересов и общественных потребностей;

### **4) эстетическое воспитание:**

способностью к эмоциональному и эстетическому восприятию математических объектов, задач, решений, рассуждений, умению видеть математические закономерности в искусстве;

### **5) ценности научного познания:**

ориентацией в деятельности на современную систему научных представлений об основных закономерностях развития человека, природы и общества, пониманием математической науки как сферы человеческой деятельности, этапов её развития и значимости для развития цивилизации, овладением языком математики и математической культурой как средством познания мира, овладением простейшими навыками исследовательской деятельности;

### **б) физическое воспитание, формирование культуры здоровья и эмоционального благополучия:**

готовностью применять математические знания в интересах своего здоровья, ведения здорового образа жизни (здоровое питание, сбалансированный режим занятий и отдыха, регулярная физическая активность), сформированностью навыка рефлексии, признанием своего права на ошибку и такого же права другого человека;

### **7) экологическое воспитание:**

ориентацией на применение математических знаний для решения задач в области сохранности окружающей среды, планирования поступков и оценки их возможных

последствий для окружающей среды, осознанием глобального характера экологических проблем и путей их решения;

#### **8) адаптация к изменяющимся условиям социальной и природной среды:**

готовностью к действиям в условиях неопределённости, повышению уровня своей компетентности через практическую деятельность, в том числе умение учиться у других людей, приобретать в совместной деятельности новые знания, навыки и компетенции из опыта других;

необходимостью в формировании новых знаний, в том числе формулировать идеи, понятия, гипотезы об объектах и явлениях, в том числе ранее неизвестных, осознавать дефициты собственных знаний и компетентностей, планировать своё развитие;

способностью осознавать стрессовую ситуацию, воспринимать стрессовую ситуацию как вызов, требующий контрмер, корректировать принимаемые решения и действия, формулировать и оценивать риски и последствия, формировать опыт.

### **МЕТАПРЕДМЕТНЫЕ РЕЗУЛЬТАТЫ**

#### **Познавательные универсальные учебные действия**

##### **Базовые логические действия:**

- выявлять и характеризовать существенные признаки математических объектов, понятий, отношений между понятиями, формулировать определения понятий, устанавливать существенный признак классификации, основания для обобщения и сравнения, критерии проводимого анализа;
- воспринимать, формулировать и преобразовывать суждения: утвердительные и отрицательные, единичные, частные и общие, условные;
- выявлять математические закономерности, взаимосвязи и противоречия в фактах, данных, наблюдениях и утверждениях, предлагать критерии для выявления закономерностей и противоречий;
- делать выводы с использованием законов логики, дедуктивных и индуктивных умозаключений, умозаключений по аналогии;
- разбирать доказательства математических утверждений (прямые и от противного), проводить самостоятельно несложные доказательства математических фактов, выстраивать аргументацию, приводить примеры и контрпримеры, обосновывать собственные рассуждения;
- выбирать способ решения учебной задачи (сравнивать несколько вариантов решения, выбирать наиболее подходящий с учётом самостоятельно выделенных критериев).

##### **Базовые исследовательские действия:**

- использовать вопросы как исследовательский инструмент познания, формулировать вопросы, фиксирующие противоречие, проблему, самостоятельно устанавливать искомое и данное, формировать гипотезу, аргументировать свою позицию, мнение;
- проводить по самостоятельно составленному плану несложный эксперимент, небольшое исследование по установлению особенностей математического объекта, зависимостей объектов между собой;

- самостоятельно формулировать обобщения и выводы по результатам проведённого наблюдения, исследования, оценивать достоверность полученных результатов, выводов и обобщений;
- прогнозировать возможное развитие процесса, а также выдвигать предположения о его развитии в новых условиях.

#### **Работа с информацией:**

- выявлять недостаточность и избыточность информации, данных, необходимых для решения задачи;
- выбирать, анализировать, систематизировать и интерпретировать информацию различных видов и форм представления;
- выбирать форму представления информации и иллюстрировать решаемые задачи схемами, диаграммами, иной графикой и их комбинациями;
- оценивать надёжность информации по критериям, предложенным учителем или сформулированным самостоятельно.

#### **Коммуникативные универсальные учебные действия:**

- воспринимать и формулировать суждения в соответствии с условиями и целями общения, ясно, точно, грамотно выражать свою точку зрения в устных и письменных текстах, давать пояснения по ходу решения задачи, комментировать полученный результат;
- в ходе обсуждения задавать вопросы по существу обсуждаемой темы, проблемы, решаемой задачи, высказывать идеи, нацеленные на поиск решения, сопоставлять свои суждения с суждениями других участников диалога, обнаруживать различие и сходство позиций, в корректной форме формулировать разногласия, свои возражения;
- представлять результаты решения задачи, эксперимента, исследования, проекта, самостоятельно выбирать формат выступления с учётом задач презентации и особенностей аудитории;
- понимать и использовать преимущества командной и индивидуальной работы при решении учебных математических задач;
- принимать цель совместной деятельности, планировать организацию совместной работы, распределять виды работ, договариваться, обсуждать процесс и результат работы, обобщать мнения нескольких людей;
- участвовать в групповых формах работы (обсуждения, обмен мнениями, мозговые штурмы и другие), выполнять свою часть работы и координировать свои действия с другими членами команды, оценивать качество своего вклада в общий продукт по критериям, сформулированным участниками взаимодействия.

#### **Регулятивные универсальные учебные действия**

##### **Самоорганизация:**

- самостоятельно составлять план, алгоритм решения задачи (или его часть), выбирать способ решения с учётом имеющихся ресурсов и собственных возможностей, аргументировать и корректировать варианты решений с учётом новой информации.

##### **Самоконтроль, эмоциональный интеллект:**

- владеть способами самопроверки, самоконтроля процесса и результата решения математической задачи;
- предвидеть трудности, которые могут возникнуть при решении задачи, вносить коррективы в деятельность на основе новых обстоятельств, найденных ошибок, выявленных трудностей;
- оценивать соответствие результата деятельности поставленной цели и условиям, объяснять причины достижения или недостижения цели, находить ошибку, давать оценку приобретённому опыту.

## ПРЕДМЕТНЫЕ РЕЗУЛЬТАТЫ

К концу обучения **в 7 классе** обучающийся получит следующие предметные результаты:

Читать информацию, представленную в таблицах, на диаграммах, представлять данные в виде таблиц, строить диаграммы (столбиковые (столбчатые) и круговые) по массивам значений.

Описывать и интерпретировать реальные числовые данные, представленные в таблицах, на диаграммах, графиках.

Использовать для описания данных статистические характеристики: среднее арифметическое, медиана, наибольшее и наименьшее значения, размах.

Иметь представление о случайной изменчивости на примерах цен, физических величин, антропометрических данных, иметь представление о статистической устойчивости.

К концу обучения **в 8 классе** обучающийся получит следующие предметные результаты:

Извлекать и преобразовывать информацию, представленную в виде таблиц, диаграмм, графиков, представлять данные в виде таблиц, диаграмм, графиков.

Описывать данные с помощью статистических показателей: средних значений и мер рассеивания (размах, дисперсия и стандартное отклонение).

Находить частоты числовых значений и частоты событий, в том числе по результатам измерений и наблюдений.

Находить вероятности случайных событий в опытах, зная вероятности элементарных событий, в том числе в опытах с равновозможными элементарными событиями.

Использовать графические модели: дерево случайного эксперимента, диаграммы Эйлера, числовая прямая.

Оперировать понятиями: множество, подмножество, выполнять операции над множествами: объединение, пересечение, дополнение, перечислять элементы множеств, применять свойства множеств.

Использовать графическое представление множеств и связей между ними для описания процессов и явлений, в том числе при решении задач из других учебных предметов и курсов.

К концу обучения **в 9 классе** обучающийся получит следующие предметные результаты:

Извлекать и преобразовывать информацию, представленную в различных источниках в виде таблиц, диаграмм, графиков, представлять данные в виде таблиц, диаграмм, графиков.

Решать задачи организованным перебором вариантов, а также с использованием комбинаторных правил и методов.

Использовать описательные характеристики для массивов числовых данных, в том числе средние значения и меры рассеивания.

Находить частоты значений и частоты события, в том числе пользуясь результатами проведённых измерений и наблюдений.

Находить вероятности случайных событий в изученных опытах, в том числе в опытах с равновероятными элементарными событиями, в сериях испытаний до первого успеха, в сериях испытаний Бернулли.

Иметь представление о случайной величине и о распределении вероятностей.

Иметь представление о законе больших чисел как о проявлении закономерности в случайной изменчивости и о роли закона больших чисел в природе и обществе.

**ТЕМАТИЧЕСКОЕ ПЛАНИРОВАНИЕ  
7 КЛАСС**

№ п/п	Наименование разделов и тем программы	Количество часов			Электронные (цифровые) образовательные ресурсы
		Всего	Контрольные работы	Практические работы	
1	Представление данных	7	0	2	Библиотека ЦОК <a href="https://m.edsoo.ru/7f415fdc">https://m.edsoo.ru/7f415fdc</a>
2	Описательная статистика	8	1	2	Библиотека ЦОК <a href="https://m.edsoo.ru/7f415fdc">https://m.edsoo.ru/7f415fdc</a>
3	Случайная изменчивость	6	0	2	Библиотека ЦОК <a href="https://m.edsoo.ru/7f415fdc">https://m.edsoo.ru/7f415fdc</a>
4	Введение в теорию графов	4	0	1	Библиотека ЦОК <a href="https://m.edsoo.ru/7f415fdc">https://m.edsoo.ru/7f415fdc</a>
5	Вероятность и частота случайного события	4	0	1	Библиотека ЦОК <a href="https://m.edsoo.ru/7f415fdc">https://m.edsoo.ru/7f415fdc</a>
6	Обобщение, систематизация знаний	5	1	0	Библиотека ЦОК <a href="https://m.edsoo.ru/7f415fdc">https://m.edsoo.ru/7f415fdc</a>
ОБЩЕЕ КОЛИЧЕСТВО ЧАСОВ ПО ПРОГРАММЕ		34	2	8	

## 8 КЛАСС

№ п/п	Наименование разделов и тем программы	Количество часов			Электронные (цифровые) образовательные ресурсы
		Всего	Контрольные работы	Практические работы	
1	Повторение курса 7 класса	4		1	Библиотека ЦОК <a href="https://m.edsoo.ru/7f417fb2">https://m.edsoo.ru/7f417fb2</a>
2	Описательная статистика. Рассеивание данных	4		2	Библиотека ЦОК <a href="https://m.edsoo.ru/7f417fb2">https://m.edsoo.ru/7f417fb2</a>
3	Множества	4	1		Библиотека ЦОК <a href="https://m.edsoo.ru/7f417fb2">https://m.edsoo.ru/7f417fb2</a>
4	Вероятность случайного события	6		2	Библиотека ЦОК <a href="https://m.edsoo.ru/7f417fb2">https://m.edsoo.ru/7f417fb2</a>
5	Введение в теорию графов	4		1	Библиотека ЦОК <a href="https://m.edsoo.ru/7f417fb2">https://m.edsoo.ru/7f417fb2</a>
6	Случайные события	8		1	Библиотека ЦОК <a href="https://m.edsoo.ru/7f417fb2">https://m.edsoo.ru/7f417fb2</a>
7	Обобщение, систематизация знаний	4	1		Библиотека ЦОК <a href="https://m.edsoo.ru/7f417fb2">https://m.edsoo.ru/7f417fb2</a>
ОБЩЕЕ КОЛИЧЕСТВО ЧАСОВ ПО ПРОГРАММЕ		34	2	7	

## 9 КЛАСС

№ п/п	Наименование разделов и тем программы	Количество часов			Электронные (цифровые) образовательные ресурсы
		Всего	Контрольные работы	Практические работы	
1	Повторение курса 8 класса	4		1	Библиотека ЦОК <a href="https://m.edsoo.ru/7f41a302">https://m.edsoo.ru/7f41a302</a>
2	Элементы комбинаторики	4		2	Библиотека ЦОК <a href="https://m.edsoo.ru/7f41a302">https://m.edsoo.ru/7f41a302</a>
3	Геометрическая вероятность	4		1	Библиотека ЦОК <a href="https://m.edsoo.ru/7f41a302">https://m.edsoo.ru/7f41a302</a>
4	Испытания Бернулли	6		2	Библиотека ЦОК <a href="https://m.edsoo.ru/7f41a302">https://m.edsoo.ru/7f41a302</a>
5	Случайная величина	6		1	Библиотека ЦОК <a href="https://m.edsoo.ru/7f41a302">https://m.edsoo.ru/7f41a302</a>
6	Обобщение, контроль	10	1	1	Библиотека ЦОК <a href="https://m.edsoo.ru/7f41a302">https://m.edsoo.ru/7f41a302</a>
ОБЩЕЕ КОЛИЧЕСТВО ЧАСОВ ПО ПРОГРАММЕ		34	1	8	



# **ИНФОРМАТИКА**

## **(5-6 классы)**

### **ПОЯСНИТЕЛЬНАЯ ЗАПИСКА**

Программа по информатике для основной школы составлена в соответствии с требованиями Федерального государственного образовательного стандарта основного общего образования (ФГОС ООО); требованиями к результатам освоения основной образовательной программы (личностным, метапредметным, предметным); основными подходами к развитию и формированию универсальных учебных действий (УУД) для основного общего образования. В ней соблюдается преемственность с федеральным государственным образовательным стандартом начального общего образования; учитываются возрастные и психологические особенности школьников, обучающихся на ступени основного общего образования, учитываются межпредметные связи.

В программе предложен авторский подход в части структурирования учебного материала, определения последовательности его изучения, путей формирования системы знаний, умений и способов деятельности, развития, воспитания и социализации учащихся. Программа является ключевым компонентом учебно-методического комплекта по информатике для основной школы (авторы Л.Л. Босова, А.Ю. Босова; издательство «БИНОМ. Лаборатория знаний»).

Рабочая программа по информатике и ИКТ составлена на основе примерной программы по дисциплине «Информатика и ИКТ» и авторской программы Босовой Л. Л. для 5-6 классов, количество часов по сравнению с авторской программой уменьшено на 2 часа.

Программа рассчитана по 1 часу в неделю в 5 и 6 классах (34 + 34 часа в год).

Изучение информатики в 5–6 классах вносит значительный вклад в достижение главных целей основного общего образования, способствуя: развитию общеучебных умений и навыков на основе средств и методов информатики и ИКТ, в том числе овладению умениями работать с различными видами информации, самостоятельно планировать и осуществлять индивидуальную и коллективную информационную деятельность, представлять и оценивать ее результаты; целенаправленному формированию таких общеучебных понятий, как «объект», «система», «модель», «алгоритм» и др.; воспитанию ответственного и избирательного отношения к информации; развитию познавательных, интеллектуальных и творческих способностей учащихся.

## **СОДЕРЖАНИЕ ОБУЧЕНИЯ**

### **5 КЛАСС**

#### **Цифровая грамотность**

Правила гигиены и безопасности при работе с компьютерами, мобильными устройствами и другими элементами цифрового окружения.

Компьютер — универсальное вычислительное устройство, работающее по программе. Мобильные устройства. Основные компоненты персональных компьютеров и мобильных устройств. Процессор. Оперативная и долговременная память. Устройства ввода и вывода.

Программы для компьютеров. Пользователи и программисты. Прикладные программы (приложения), системное программное обеспечение (операционные системы). Запуск и завершение работы программы (приложения). Имя файла (папки, каталога).

Сеть Интернет. Веб-страница, веб-сайт. Браузер. Поиск информации на веб-странице. Поисковые системы. Поиск информации по ключевым словам и по изображению. Достоверность информации, полученной из Интернета.

Правила безопасного поведения в Интернете. Процесс аутентификации. Виды аутентификации (аутентификация по паролям, аутентификация с помощью SMS, биометрическая аутентификация, аутентификация через географическое местоположение, многофакторная аутентификация). Пароли для аккаунтов в социальных сетях. Кибербуллинг.

*Практические работы*

- Запуск, работа и завершение работы клавиатурного тренажёра.
- Создание, сохранение и загрузка текстового и графического файла.
- Выполнение основных операций с файлами и папками (создание, переименование, сохранение) под руководством учителя.
- Поиск информации по ключевым словам и по изображению. Сохранение найденной информации.

### **Теоретические основы информатики**

Информация в жизни человека. Способы восприятия информации человеком. Роль зрения в получении человеком информации. Компьютерное зрение.

Действия с информацией. Кодирование информации. Данные — записанная (зафиксированная) информация, которая может быть обработана автоматизированной системой.

Искусственный интеллект и его роль в жизни человека.

### **Алгоритмизация и основы программирования**

Понятие алгоритма. Исполнители алгоритмов. Линейные алгоритмы. Циклические алгоритмы.

Составление программ для управления исполнителем в среде блочного или текстового программирования.

*Практические работы*

- Знакомство со средой программирования.
- Реализация линейных алгоритмов в среде программирования.
- Реализация циклических алгоритмов в среде программирования.

### **Информационные технологии**

Графический редактор. Растровые рисунки. Пиксель. Использование графических примитивов. Операции с фрагментами изображения: выделение, копирование, поворот, отражение.

Текстовый редактор. Правила набора текста.

Текстовый процессор. Редактирование текста. Проверка правописания. Расстановка переносов. Свойства символов. Шрифт. Типы шрифтов (рубленные, с засечками, моноширинные). Полужирное и курсивное начертание. Свойства абзацев: границы, абзацный отступ, интервал, выравнивание. Вставка изображений в текстовые документы. Обтекание изображений текстом. Компьютерные презентации. Слайд. Добавление на слайд текста и изображений. Работа с несколькими слайдами.

*Практические работы*

- Создание и редактирование простого изображения с помощью инструментов растрового графического редактора.
- Работа с фрагментами изображения с использованием инструментов графического редактора.
- Создание небольших текстовых документов посредством квалифицированного клавиатурного письма с использованием базовых средств текстовых редакторов.

- Редактирование текстовых документов (проверка правописания; расстановка переносов).
- Форматирование текстовых документов (форматирование символов и абзацев).
- Вставка в документ изображений.
- Создание презентации на основе готовых шаблонов.

## 6 КЛАСС

### **Цифровая грамотность**

Типы компьютеров: персональные компьютеры, встроенные компьютеры, суперкомпьютеры.

Иерархическая файловая система. Файлы и папки (каталоги). Путь к файлу (папке, каталогу). Полное имя файла (папки, каталога). Работа с файлами и каталогами средствами операционной системы: создание, копирование, перемещение, переименование и удаление файлов и папок (каталогов). Поиск файлов средствами операционной системы.

Компьютерные вирусы и другие вредоносные программы. Программы для защиты от вирусов Встроенные антивирусные средства операционных систем.

#### *Практические работы*

- Работа с файлами и каталогами средствами операционной системы: создание, копирование, перемещение, переименование и удаление файлов и папок (каталогов)
- Поиск файлов средствами операционной системы.

### **Теоретические основы информатики**

Информационные процессы Получение, хранение, обработка и передача информации (данных).

Двоичный код. Представление данных в компьютере как текстов в двоичном алфавите. Количество всевозможных слов (кодовых комбинаций) фиксированной длины в двоичном алфавите. Преобразование любого алфавита к двоичному.

Информационный объём данных Бит — минимальная единица количества информации — двоичный разряд. Байт, килобайт, мегабайт, гигабайт. Характерные размеры файлов различных типов (страница текста, электронная книга, фотография, запись песни, видеоклип, полнометражный фильм).

#### *Практические работы*

- Преобразование информации, представленной в форме таблиц и диаграмм, в текст.

### **Алгоритмизация и основы программирования**

Среда текстового программирования. Управление исполнителем (например, исполнителем Черепаха). Циклические алгоритмы. Переменные.

Разбиение задачи на подзадачи, использование вспомогательных алгоритмов (процедур). Процедуры с параметрами.

#### *Практические работы*

- Разработка программ для управления исполнителем в среде текстового программирования с использованием циклов.
- Разработка программ в среде текстового программирования, реализующих простые вычислительные алгоритмы.
- Разработка диалоговых программ в среде текстового программирования.
- Разработка программ для управления исполнителем в среде текстового программирования с использованием вспомогательных алгоритмов (процедур).
- Разработка программ для управления исполнителем в среде текстового программирования, в том числе с использованием вспомогательных алгоритмов (процедур) с параметрами.

### **Информационные технологии**

Векторная графика. Создание векторных рисунков встроенными средствами текстового процессора или других программ (приложений). Добавление векторных рисунков в документы.

Текстовый процессор. Структурирование информации с помощью списков. Нумерованные, маркированные и многоуровневые списки. Добавление таблиц в текстовые документы.

Создание компьютерных презентаций. Интерактивные элементы. Гиперссылки.

#### *Практические работы*

- Исследование возможностей векторного графического редактора Масштабирование готовых векторных изображений.
- Создание и редактирование изображения базовыми средствами векторного редактора (по описанию).
- Разработка простого изображения с помощью инструментов векторного графического редактора (по собственному замыслу).
- Создание небольших текстовых документов с нумерованными, маркированными и многоуровневыми списками.
- Создание небольших текстовых документов с таблицами.
- Создание одностраничного документа, содержащего списки, таблицы, иллюстрации.
- Создание презентации с гиперссылками.
- Создание презентации с интерактивными элементами.

## **ПЛАНИРУЕМЫЕ РЕЗУЛЬТАТЫ ОСВОЕНИЯ ПРОГРАММЫ ПО ИНФОРМАТИКЕ НА УРОВНЕ ОСНОВНОГО ОБЩЕГО ОБРАЗОВАНИЯ**

### **ЛИЧНОСТНЫЕ РЕЗУЛЬТАТЫ**

Личностные результаты имеют направленность на решение задач воспитания, развития и социализации обучающихся средствами предмета.

#### **Патриотическое воспитание:**

- ценностное отношение к отечественному культурному, историческому и научному наследию; понимание значения информатики как науки в жизни современного общества; заинтересованность в научных знаниях о цифровой трансформации современного общества.

#### **Духовно-нравственное воспитание:**

- ориентация на моральные ценности и нормы в ситуациях нравственного выбора; готовность оценивать своё поведение и поступки, а также поведение и поступки других людей с позиции нравственных и правовых норм с учётом осознания последствий поступков; активное неприятие асоциальных поступков, в том числе в сети Интернет.

#### **Гражданское воспитание:**

- представление о социальных нормах и правилах межличностных отношений в коллективе, в том числе в социальных сообществах; соблюдение правил безопасности, в том числе навыков безопасного поведения в интернет-среде; ориентация на совместную деятельность при выполнении учебных, познавательных задач, создании учебных проектов; стремление к взаимопониманию и взаимопомощи в процессе этой учебной деятельности; стремление оценивать своё поведение и поступки своих товарищей с позиции нравственных и правовых норм с учётом осознания последствий поступков.

#### **Ценности научного познания:**

- наличие представлений об информации, информационных процессах и информационных технологиях, соответствующих современному уровню развития

- науки и общественной практики; интерес к обучению и познанию; любознательность; стремление к самообразованию;
- овладение начальными навыками исследовательской деятельности, установка на осмысление опыта, наблюдений, поступков и стремление совершенствовать пути достижения индивидуального и коллективного благополучия;
  - наличие базовых навыков самостоятельной работы с учебными текстами, справочной литературой, разнообразными средствами информационных технологий, а также умения самостоятельно определять цели своего обучения, ставить и формулировать для себя новые задачи в учёбе и познавательной деятельности, развивать мотивы и интересы своей познавательной деятельности.

**Формирование культуры здоровья:**

- установка на здоровый образ жизни, в том числе и за счёт освоения и соблюдения требований безопасной эксплуатации средств ИКТ.

**Трудовое воспитание:**

- интерес к практическому изучению профессий в сферах профессиональной деятельности, связанных с информатикой, программированием и информационными технологиями, основанных на достижениях науки информатики и научно-технического прогресса.

**Экологическое воспитание:**

- наличие представлений о глобальном характере экологических проблем и путей их решения, в том числе с учётом возможностей ИКТ.

**Адаптация обучающегося к изменяющимся условиям социальной среды:**

- освоение обучающимися социального опыта, основных социальных ролей, соответствующих ведущей деятельности возраста, норм и правил общественного поведения, форм социальной жизни в группах и сообществах, в том числе в виртуальном пространстве.

## **МЕТАПРЕДМЕТНЫЕ РЕЗУЛЬТАТЫ**

Метапредметные результаты освоения образовательной программы по информатике отражают овладение универсальными учебными действиями — познавательными, коммуникативными, регулятивными.

**Универсальные познавательные действия**

*Базовые логические действия:*

- умение определять понятия, создавать обобщения, устанавливать аналогии, классифицировать, самостоятельно выбирать основания и критерии для классификации, устанавливать причинно-следственные связи, строить логические рассуждения, делать умозаключения (индуктивные, дедуктивные и по аналогии) и выводы;
- умение создавать, применять и преобразовывать знаки и символы, модели и схемы для решения учебных и познавательных задач;
- самостоятельно выбирать способ решения учебной задачи (сравнивать несколько вариантов решения, выбирать наиболее подходящий с учётом самостоятельно выделенных критериев).

*Базовые исследовательские действия:*

- формулировать вопросы, фиксирующие разрыв между реальным и желательным состоянием ситуации, объекта, и самостоятельно устанавливать искомое и данное;
- оценивать применимость и достоверность информации, полученной в ходе исследования;

- прогнозировать возможное дальнейшее развитие процессов, событий и их последствия в аналогичных или сходных ситуациях, а также выдвигать предположения об их развитии в новых условиях и контекстах.

#### *Работа с информацией:*

- выявлять дефицит информации, данных, необходимых для решения поставленной задачи;
- применять основные методы и инструменты при поиске и отборе информации из источников с учётом предложенной учебной задачи и заданных критериев;
- выбирать, анализировать, систематизировать и интерпретировать информацию различных видов и форм представления;
- выбирать оптимальную форму представления информации и иллюстрировать решаемые задачи несложными схемами, диаграммами, иными графическими объектами и их комбинациями;
- оценивать достоверность информации по критериям, предложенным учителем или сформулированным самостоятельно;
- запоминать и систематизировать информацию.

#### **Универсальные коммуникативные действия**

##### *Общение:*

- сопоставлять свои суждения с суждениями других участников диалога, обнаруживать различие и сходство позиций;
- публично представлять результаты выполненного опыта (эксперимента, исследования, проекта);
- выбирать формат выступления с учётом задач презентации и особенностей аудитории и в соответствии с ним составлять устные и письменные тексты с использованием иллюстративных материалов.

##### *Совместная деятельность (сотрудничество):*

- понимать и использовать преимущества командной и индивидуальной работы при решении конкретной проблемы, в том числе при создании информационного продукта;
- принимать цель совместной информационной деятельности по сбору, обработке, передаче, формализации информации;
- коллективно строить действия по её достижению: распределять роли, договариваться, обсуждать процесс и результат совместной работы;
- выполнять свою часть работы с информацией или информационным продуктом, достигая качественного результата по своему направлению и координируя свои действия с другими членами команды;
- оценивать качество своего вклада в общий информационный продукт по критериям, самостоятельно сформулированным участниками взаимодействия;
- сравнивать результаты с исходной задачей и вклад каждого члена команды в достижение результатов, разделять сферу ответственности и проявлять готовность к предоставлению отчёта перед группой.

#### **Универсальные регулятивные действия**

##### *Самоорганизация:*

- выявлять в жизненных и учебных ситуациях проблемы, требующие решения;
- составлять алгоритм решения задачи (или его часть), выбирать способ решения учебной задачи с учётом имеющихся ресурсов и собственных возможностей, аргументировать выбор варианта решения задачи;
- составлять план действий (план реализации намеченного алгоритма решения), корректировать предложенный алгоритм с учётом получения новых знаний об изучаемом объекте.

##### *Самоконтроль (рефлексия):*

- владеть способами самоконтроля, самомотивации и рефлексии;
- учитывать контекст и предвидеть трудности, которые могут возникнуть при решении учебной задачи, адаптировать решение к меняющимся обстоятельствам;
- вносить коррективы в деятельность на основе новых обстоятельств, изменившихся ситуаций, установленных ошибок, возникших трудностей;
- оценивать соответствие результата цели и условиям

*Эмоциональный интеллект:*

- ставить себя на место другого человека, понимать мотивы и намерения другого.

*Принятие себя и других:*

- осознавать невозможность контролировать всё вокруг даже в условиях открытого доступа к любым объемам информации.

## **ПРЕДМЕТНЫЕ РЕЗУЛЬТАТЫ**

К концу обучения **в 5 классе** у обучающегося будут сформированы следующие умения:

- соблюдать правила гигиены и безопасности при работе с компьютером и другими элементами цифрового окружения;
- иметь представление о правилах безопасного поведения в Интернете;
- называть основные компоненты персональных компьютеров и мобильных устройств, объяснять их назначение;
- понимать содержание понятий «программное обеспечение», «операционная система», «файл»;
- искать информацию в Интернете (в том числе по ключевым словам, по изображению); критически относиться к найденной информации, осознавая опасность для личности и общества распространения вредоносной информации;
- запускать прикладные программы (приложения) и завершать их работу;
- пояснять на примерах смысл понятий «алгоритм», «исполнитель», «программа управления исполнителем», «искусственный интеллект»;
- составлять программы для управления исполнителем в среде блочного или текстового программирования с использованием последовательного выполнения операций и циклов;
- создавать, редактировать, форматировать и сохранять текстовые документы; знать правила набора текстов; использовать автоматическую проверку правописания; устанавливать свойства отдельных символов, слов и абзацев; иллюстрировать документы с помощью изображений;
- создавать и редактировать растровые изображения; использовать инструменты графического редактора для выполнения операций с фрагментами изображения;
- создавать компьютерные презентации, включающие текстовую и графическую информацию.

К концу обучения **в 6 классе** у обучающегося будут сформированы следующие умения:

- ориентироваться в иерархической структуре файловой системы: записывать полное имя файла или папки (каталога), путь к файлу или папке (каталогу);
- работать с файловой системой персонального компьютера с использованием графического интерфейса: создавать, копировать, перемещать, переименовывать и удалять файлы и папки (каталоги), выполнять поиск файлов;
- защищать информацию, в том числе персональные данные, от вредоносного программного обеспечения с использованием встроенных в операционную систему или распространяемых отдельно средств защиты;

- пояснять на примерах смысл понятий «информационный процесс», «обработка информации», «хранение информации», «передача информации»;
- иметь представление об основных единицах измерения информационного объёма данных;
- сравнивать размеры текстовых, графических, звуковых файлов и видеофайлов;
- разбивать задачи на подзадачи;
- составлять программы для управления исполнителем в среде текстового программирования, в том числе с использованием циклов и вспомогательных алгоритмов (процедур) с параметрами;
- объяснять различие между растровой и векторной графикой;
- создавать простые векторные рисунки и использовать их для иллюстрации создаваемых документов;
- создавать и редактировать текстовые документы, содержащие списки, таблицы;
- создавать интерактивные компьютерные презентации, в том числе с элементами анимации.

## ТЕМАТИЧЕСКОЕ ПЛАНИРОВАНИЕ

### 5 КЛАСС

№ п/п	Наименование разделов и тем программы	Количество часов			Электронные (цифровые) образовательные ресурсы
		Всего	Контрольные работы	Практические работы	
<b>Раздел 1. Цифровая грамотность</b>					
1.1	Стартовый контроль и его анализ	2	1	0	-
1.2	Компьютер — универсальное вычислительное устройство, работающее по программе	2	0	0	<ul style="list-style-type: none"> <li>- <a href="#">Электронное приложение к учебнику «Информатика» 5 класс</a></li> <li>- <a href="#">Плакат «Техника безопасности»</a></li> <li>- <a href="#">Презентация «Техника безопасности»</a></li> <li>- <a href="#">Видео «Виды компьютеров»</a></li> <li>- <a href="#">Презентация «Компьютер»</a></li> <li>- <a href="#">Анимация «Устройства компьютера»</a></li> </ul>



					<ul style="list-style-type: none"> <li>- <a href="#">Тест «Компьютер» В1</a></li> <li>- <a href="#">Тест «Компьютер» В2</a></li> </ul>
1.3	Программы для компьютеров. Файлы и папки	3	0	3	<ul style="list-style-type: none"> <li>- <a href="#">Клавиатурный тренажёр «Руки солиста»</a></li> <li>- <a href="#">Клавиатурный тренажёр «Klava.org»</a></li> <li>- <a href="#">Клавиатурный тренажёр «Keybr»</a></li> <li>- <a href="#">Анимация «Компьютерные программы»</a></li> <li>- <a href="#">Анимация «Файлы и папки»</a></li> <li>- <a href="#">Анимация «Программа Проводник»</a></li> <li>- <a href="#">Упражнение «Манипуляции с файлами»</a></li> <li>- <a href="#">Практическая работа «Операции с папками и файлами»</a></li> </ul>
1.4	Сеть Интернет. Правила безопасного поведения в Интернете	2	0	1	<ul style="list-style-type: none"> <li>- <a href="#">Единый урок безопасности в сети Интернет</a></li> <li>- <a href="#">Игра И-риски.рф</a></li> <li>- <a href="#">Практическая работа «Поиск информации по ключевым словам»</a></li> </ul>
Итого по разделу		9			
<b>Раздел 2. Теоретические основы информатики</b>					
2.1	Информация в жизни человека	3	1	0	<ul style="list-style-type: none"> <li>- <a href="#">Презентация «Информация вокруг нас»</a></li> </ul>

					<ul style="list-style-type: none"> <li>- <a href="#">Презентация «Кодирование информации»</a></li> <li>- <a href="#">Тест «Кодирование информации» В1</a></li> <li>- <a href="#">Тест «Кодирование информации» В2</a></li> <li>- <a href="#">Тест «Компьютер» В1</a></li> <li>- <a href="#">Тест «Компьютер» В2</a></li> <li>- <a href="#">Интерактивное задание «Расшифруй слово»</a></li> <li>- <a href="#">Интерактивное задание «Графические диктанты и Танграм»</a></li> <li>- <a href="#">Игра «Морской бой»</a></li> <li>- <a href="#">Электронный практикум «Координатная плоскость»</a></li> </ul>
Итого по разделу		3			
<b>Раздел 3. Алгоритмизация и основы программирования</b>					
3.1	Алгоритмы и исполнители	2	0	0	<ul style="list-style-type: none"> <li>- <a href="#">Электронное приложение к учебнику «Информатика « 6 класс</a></li> <li>- <a href="#">Презентация «Что такое алгоритм»</a></li> <li>- <a href="#">Презентация «Исполнители алгоритмов»</a></li> <li>- <a href="#">Презентация «Типы алгоритмов»</a></li> </ul>

					- <a href="#">Тест «Алгоритмы» В1</a> Тест <a href="#">«Алгоритмы» В2</a>
3.2	Работа в среде программирования	8	1	6	- <a href="#">КуМир</a> - <a href="#">Практическая работа «КуМир»</a> - <a href="#">Урок цифры</a> - <a href="#">Час кода</a>
Итого по разделу		10			
<b>Раздел 4. Информационные технологии</b>					
4.1	Графический редактор	3	0	2	- <a href="#">Презентация «Компьютерная графика»</a> - <a href="#">Презентация «Графический редактор»</a> - <a href="#">Презентация «Орнамент»</a>
4.2	Текстовый редактор	6	0	4	- <a href="#">Презентация «Текстовая информация»</a> - <a href="#">Плакат «Подготовка текстовых документов»</a> - <a href="#">Упражнение «Диктант»</a> - <a href="#">Статья «О шрифтах»</a> - <a href="#">Урок «Текстовые документы»</a>
4.3	Компьютерная презентация	2	1	2	- <a href="#">Материалы «Создание презентаций»</a> - <a href="#">Итоговый тест</a>
Итого по разделу		11			
Резервное время		1	1	0	
ОБЩЕЕ КОЛИЧЕСТВО ЧАСОВ ПО ПРОГРАММЕ		34	3	18	

## ТЕМАТИЧЕСКОЕ ПЛАНИРОВАНИЕ 6 КЛАСС

№ п/п	Наименование разделов и тем программы	Количество часов			Электронные (цифровые) образовательные ресурсы
		Всего	Контрольные работы	Практические работы	
<b>Раздел 1. Цифровая грамотность</b>					
1.1	Стартовый контроль и его анализ	2	0	0	-
1.2	Компьютер	1	0	0	<ul style="list-style-type: none"> <li>- <a href="#">Электронное приложение к учебнику «Информатика» 6 класс</a></li> <li>- <a href="#">Плакат «Техника безопасности»</a></li> <li>- <a href="#">Презентация «Техника безопасности»</a></li> <li>- <a href="#">Видео «Виды компьютеров»</a></li> <li>-</li> </ul>
1.3	Файловая система	2	0	2	<ul style="list-style-type: none"> <li>- <a href="#">Презентация «Компьютерные объекты»</a></li> <li>- <a href="#">Анимация «Файлы и папки»</a></li> <li>- <a href="#">Анимация «Программа Проводник»</a></li> <li>- <a href="#">Упражнение «Манипуляции с файлами»</a></li> <li>- <a href="#">Практическая работа «Операции с папками и файлами»</a></li> </ul>
1.4	Защита от вредоносных программ	1	1	0	- <a href="#">Презентация «Компьютерные вирусы»</a>
Итого по разделу		6			
<b>Раздел 2. Теоретические основы информатики</b>					

2.1	Информация и информационные процессы	2	0	1	<ul style="list-style-type: none"> <li>- <a href="#">Плакат «Компьютер и информация»</a></li> <li>- <a href="#">Презентация «Информация вокруг нас»</a></li> </ul>
2.2	Двоичный код	2	0	0	<ul style="list-style-type: none"> <li>- <a href="#">Плакат «Как хранят информацию в компьютере»</a></li> <li>- <a href="#">Презентация «Кодирование информации»</a></li> </ul>
2.3	Единицы измерения информации	2	1	0	<ul style="list-style-type: none"> <li>- <a href="#">Урок «Единицы измерения информации»</a></li> <li>- <a href="#">Тест «Кодирование информации»</a></li> </ul>
Итого по разделу		6			
<b>Раздел 3. Алгоритмизация и основы программирования</b>					
3.1	Основные алгоритмические конструкции	8	0	3	<ul style="list-style-type: none"> <li>- <a href="#">Электронное приложение к учебнику «Информатика « 6 класс</a></li> <li>- <a href="#">Презентация «Типы алгоритмов»</a></li> <li>- <a href="#">Презентация «Формы записи алгоритмов»</a></li> <li>- <a href="#">Тест «Алгоритмы» В1</a></li> <li>- <a href="#">Тест «Алгоритмы» В2</a></li> </ul>
3.2	Вспомогательные алгоритмы	4	0	2	<ul style="list-style-type: none"> <li>- <a href="#">КуМир</a></li> <li>- <a href="#">Исполнитель Кузнечик</a></li> <li>- <a href="#">Исполнитель Чертёжник</a></li> <li>- <a href="#">Урок цифры</a></li> <li>- <a href="#">Час кода</a></li> </ul>
Итого по разделу		12			
<b>Раздел 4. Информационные технологии</b>					

4.1	Векторная графика	3	0	3	- <a href="#">Презентация «Компьютерная графика»</a> - <a href="#">Презентация «Графический редактор»</a> - <a href="#">Урок «Векторная графика»</a>
4.2	Текстовый процессор	4	0	3	- <a href="#">Презентация «Текстовая информация»</a> - <a href="#">Плакат «Подготовка текстовых документов»</a> - <a href="#">Урок «Текстовые документы»</a>
4.3	Создание интерактивных компьютерных презентаций	3	1	2	- <a href="#">Материалы «Создание презентаций»</a> - <a href="#">Итоговый тест</a>
Итого по разделу		10			
ОБЩЕЕ КОЛИЧЕСТВО ЧАСОВ ПО ПРОГРАММЕ		34	3	16	

### **УЧЕБНО-МЕТОДИЧЕСКОЕ ОБЕСПЕЧЕНИЕ ОБРАЗОВАТЕЛЬНОГО ПРОЦЕССА**

#### **ОБЯЗАТЕЛЬНЫЕ УЧЕБНЫЕ МАТЕРИАЛЫ ДЛЯ УЧЕНИКА**

- Информатика, 5 класс/ Босова Л.Л., Босова А.Ю., Акционерное общество «Издательство «Просвещение»
- Информатика, 6 класс/ Босова Л.Л., Босова А.Ю., Акционерное общество «Издательство «Просвещение»
- Босова Л. Л. Информатика: рабочая тетрадь для 5 класса : в 2 ч. / Л. Л. Босова, А. Ю. Босова и др. – М. : Просвещение.
- Босова Л. Л. Информатика: рабочая тетрадь для 6 класса : в 2 ч. / Л. Л. Босова, А. Ю. Босова и др. – М. : Просвещение.

#### **МЕТОДИЧЕСКИЕ МАТЕРИАЛЫ ДЛЯ УЧИТЕЛЯ**

- Босова Л. Л. Информатика. 5 класс: самостоятельные и контрольные работы / Л. Л. Босова, А. Ю. Босова и др. – М.: Просвещение.
- Босова Л. Л. Информатика. 6 класс: самостоятельные и контрольные работы / Л. Л. Босова, А. Ю. Босова и др. – М.: Просвещение.
- Босова Л. Л. Информатика. 5-7 классы. Занимательные задачи / Л. Л. Босова, А. Ю. Босова, И. М. Бондарева. - М. : БИНОМ. Лаборатория знаний, 2018. - 208 с.: ил.

- Сорокина Т. Е. Информатика : 5-6-е классы : практикум по программированию в среде Scratch. / Т. Е. Сорокина, А. Ю. Босова; под ред. Л. Л. Босовой. 3-е изд., стер. – Москва : Просвещение, 2023. - 144 с. : ил.
- Мирончик Е. А. Информатика : 5-6-е классы. Изучаем алгоритмику. Мой КуМир / Е. А. Мирончик, И. Д. Куклина, Л. Л. Босова. - 5-е изд., стер. - Москва : Просвещение, 2023. 128 с. : ил.

## **ЦИФРОВЫЕ ОБРАЗОВАТЕЛЬНЫЕ РЕСУРСЫ И РЕСУРСЫ СЕТИ ИНТЕРНЕТ**

- Авторская мастерская Л. Л. Босовой: <https://bosova.ru/>
- <https://www.niisi.ru/kumir/>
- <https://code.org/>
- <https://codewards.ru/hourofcode>
- <https://scratch.mit.edu/>

## **ИНФОРМАТИКА (7-9 классы)**

### **ПОЯСНИТЕЛЬНАЯ ЗАПИСКА**

Программа по информатике на уровне основного общего образования составлена на основе требований к результатам освоения основной образовательной программы основного общего образования, представленных в ФГОС ООО, а также федеральной рабочей программы воспитания.

Программа по информатике даёт представление о целях, общей стратегии обучения, воспитания и развития обучающихся средствами информатики на базовом уровне, устанавливает обязательное предметное содержание, предусматривает его структурирование по разделам и темам.

Программа по информатике определяет количественные и качественные характеристики учебного материала для каждого года изучения, в том числе для содержательного наполнения разного вида контроля (промежуточной аттестации обучающихся, всероссийских проверочных работ, государственной итоговой аттестации).

Программа по информатике является основой для составления авторских учебных программ, тематического планирования курса учителем.

Целями изучения информатики на уровне основного общего образования являются:  
 формирование основ мировоззрения, соответствующего современному уровню развития науки информатики, достижениям научно-технического прогресса и общественной практики, за счёт развития представлений об информации как о важнейшем стратегическом ресурсе развития личности, государства, общества, понимания роли информационных процессов, информационных ресурсов и информационных технологий в условиях цифровой трансформации многих сфер жизни современного общества;

обеспечение условий, способствующих развитию алгоритмического мышления как необходимого условия профессиональной деятельности в современном информационном обществе, предполагающего способность обучающегося разбивать сложные задачи на более простые подзадачи, сравнивать новые задачи с задачами, решёнными ранее, определять шаги для достижения результата и так далее;

формирование и развитие компетенций обучающихся в области использования информационно-коммуникационных технологий, в том числе знаний, умений и навыков работы с информацией, программирования, коммуникации в современных цифровых средах в условиях обеспечения информационной безопасности личности обучающегося;

воспитание ответственного и избирательного отношения к информации с учётом правовых и этических аспектов её распространения, стремления к продолжению

образования в области информационных технологий и созидательной деятельности с применением средств информационных технологий.

Информатика в основном общем образовании отражает:

сущность информатики как научной дисциплины, изучающей закономерности протекания и возможности автоматизации информационных процессов в различных системах;

основные области применения информатики, прежде всего информационные технологии, управление и социальную сферу;

междисциплинарный характер информатики и информационной деятельности.

Изучение информатики оказывает существенное влияние на формирование мировоззрения обучающегося, его жизненную позицию, закладывает основы понимания принципов функционирования и использования информационных технологий как необходимого инструмента практически любой деятельности и одного из наиболее значимых технологических достижений современной цивилизации. Многие предметные знания и способы деятельности, освоенные обучающимися при изучении информатики, находят применение как в рамках образовательного процесса при изучении других предметных областей, так и в иных жизненных ситуациях, становятся значимыми для формирования качеств личности, то есть ориентированы на формирование метапредметных и личностных результатов обучения.

Основные задачи учебного предмета «Информатика» – сформировать у обучающихся:

понимание принципов устройства и функционирования объектов цифрового окружения, представления об истории и тенденциях развития информатики периода цифровой трансформации современного общества;

знания, умения и навыки грамотной постановки задач, возникающих в практической деятельности, для их решения с помощью информационных технологий, умения и навыки формализованного описания поставленных задач;

базовые знания об информационном моделировании, в том числе о математическом моделировании;

знание основных алгоритмических структур и умение применять эти знания для построения алгоритмов решения задач по их математическим моделям;

умения и навыки составления простых программ по построенному алгоритму на одном из языков программирования высокого уровня;

умения и навыки эффективного использования основных типов прикладных программ (приложений) общего назначения и информационных систем для решения с их помощью практических задач, владение базовыми нормами информационной этики и права, основами информационной безопасности;

умение грамотно интерпретировать результаты решения практических задач с помощью информационных технологий, применять полученные результаты в практической деятельности.

Цели и задачи изучения информатики на уровне основного общего образования определяют структуру основного содержания учебного предмета в виде следующих четырёх тематических разделов:

цифровая грамотность;

теоретические основы информатики;

алгоритмы и программирование;

информационные технологии.

На изучение информатики на базовом уровне отводится 101 час: в 7 классе – 34 часа (1 час в неделю), в 8 классе – 34 часа (1 час в неделю), в 9 классе – 33 часа (1 час в неделю).



## СОДЕРЖАНИЕ ОБУЧЕНИЯ

### 7 КЛАСС

#### **Цифровая грамотность**

##### **Компьютер – универсальное устройство обработки данных**

Компьютер – универсальное вычислительное устройство, работающее по программе. Типы компьютеров: персональные компьютеры, встроенные компьютеры, суперкомпьютеры. Мобильные устройства.

Основные компоненты компьютера и их назначение. Процессор. Оперативная и долговременная память. Устройства ввода и вывода. Сенсорный ввод, датчики мобильных устройств, средства биометрической аутентификации.

История развития компьютеров и программного обеспечения. Поколения компьютеров. Современные тенденции развития компьютеров. Суперкомпьютеры.

Параллельные вычисления.

Персональный компьютер. Процессор и его характеристики (тактовая частота, разрядность). Оперативная память. Долговременная память. Устройства ввода и вывода. Объём хранимых данных (оперативная память компьютера, жёсткий и твердотельный диск, постоянная память смартфона) и скорость доступа для различных видов носителей.

Техника безопасности и правила работы на компьютере.

##### **Программы и данные**

Программное обеспечение компьютера. Прикладное программное обеспечение. Системное программное обеспечение. Системы программирования. Правовая охрана программ и данных. Бесплатные и условно-бесплатные программы. Свободное программное обеспечение.

Файлы и папки (каталоги). Принципы построения файловых систем. Полное имя файла (папки). Путь к файлу (папке). Работа с файлами и каталогами средствами операционной системы: создание, копирование, перемещение, переименование и удаление файлов и папок (каталогов). Типы файлов. Свойства файлов. Характерные размеры файлов различных типов (страница текста, электронная книга, фотография, запись песни, видеоклип, полнометражный фильм). Архивация данных. Использование программ-архиваторов. Файловый менеджер. Поиск файлов средствами операционной системы.

Компьютерные вирусы и другие вредоносные программы. Программы для защиты от вирусов.

##### **Компьютерные сети**

Объединение компьютеров в сеть. Сеть Интернет. Веб-страница, веб-сайт. Структура адресов веб-ресурсов. Браузер. Поисковые системы. Поиск информации по ключевым словам и по изображению. Достоверность информации, полученной из Интернета.

Современные сервисы интернет-коммуникаций.

Сетевой этикет, базовые нормы информационной этики и права при работе в Интернете. Стратегии безопасного поведения в Интернете.

##### **Теоретические основы информатики**

##### **Информация и информационные процессы**

Информация – одно из основных понятий современной науки.

Информация как сведения, предназначенные для восприятия человеком, и информация как данные, которые могут быть обработаны автоматизированной системой.

Дискретность данных. Возможность описания непрерывных объектов и процессов с помощью дискретных данных.

Информационные процессы – процессы, связанные с хранением, преобразованием и передачей данных.

## **Представление информации**

Символ. Алфавит. Мощность алфавита. Разнообразие языков и алфавитов. Естественные и формальные языки. Алфавит текстов на русском языке. Двоичный алфавит. Количество всевозможных слов (кодовых комбинаций) фиксированной длины в двоичном алфавите. Преобразование любого алфавита к двоичному. Количество различных слов фиксированной длины в алфавите определённой мощности.

Кодирование символов одного алфавита с помощью кодовых слов в другом алфавите, кодовая таблица, декодирование.

Двоичный код. Представление данных в компьютере как текстов в двоичном алфавите.

Информационный объём данных. Бит – минимальная единица количества информации – двоичный разряд. Единицы измерения информационного объёма данных. Бит, байт, килобайт, мегабайт, гигабайт.

Скорость передачи данных. Единицы скорости передачи данных.

Кодирование текстов. Равномерный код. Неравномерный код. Кодировка ASCII. Восьмибитные кодировки. Понятие о кодировках UNICODE. Декодирование сообщений с использованием равномерного и неравномерного кода. Информационный объём текста.

Искажение информации при передаче.

Общее представление о цифровом представлении аудиовизуальных и других непрерывных данных.

Кодирование цвета. Цветовые модели. Модель RGB. Глубина кодирования. Палитра.

Растровое и векторное представление изображений. Пиксель. Оценка информационного объёма графических данных для растрового изображения.

Кодирование звука. Разрядность и частота записи. Количество каналов записи.

Оценка количественных параметров, связанных с представлением и хранением звуковых файлов.

## **Информационные технологии**

### **Текстовые документы**

Текстовые документы и их структурные элементы (страница, абзац, строка, слово, символ).

Текстовый процессор – инструмент создания, редактирования и форматирования текстов. Правила набора текста. Редактирование текста. Свойства символов. Шрифт. Типы шрифтов (рубленые, с засечками, моноширинные). Полуужирное и курсивное начертание. Свойства абзацев: границы, абзацный отступ, интервал, выравнивание. Параметры страницы. Стилевое форматирование.

Структурирование информации с помощью списков и таблиц. Многоуровневые списки. Добавление таблиц в текстовые документы.

Вставка изображений в текстовые документы. Обтекание изображений текстом. Включение в текстовый документ диаграмм, формул, нумерации страниц, колонтитулов, ссылок и других элементов.

Проверка правописания. Расстановка переносов. Голосовой ввод текста. Оптическое распознавание текста. Компьютерный перевод. Использование сервисов Интернета для обработки текста.

### **Компьютерная графика**

Знакомство с графическими редакторами. Растровые рисунки. Использование графических примитивов.

Операции редактирования графических объектов, в том числе цифровых фотографий: изменение размера, обрезка, поворот, отражение, работа с областями (выделение, копирование, заливка цветом), коррекция цвета, яркости и контрастности.

Векторная графика. Создание векторных рисунков встроенными средствами текстового процессора или других программ (приложений). Добавление векторных рисунков в документы.

### **Мультимедийные презентации**

Подготовка мультимедийных презентаций. Слайд. Добавление на слайд текста и изображений. Работа с несколькими слайдами.

Добавление на слайд аудиовизуальных данных. Анимация. Гиперссылки.

## **8 КЛАСС**

### **Теоретические основы информатики**

#### **Системы счисления**

Непозиционные и позиционные системы счисления. Алфавит. Основание. Развёрнутая форма записи числа. Перевод в десятичную систему чисел, записанных в других системах счисления.

Римская система счисления.

Двоичная система счисления. Перевод целых чисел в пределах от 0 до 1024 в двоичную систему счисления. Восьмеричная система счисления. Перевод чисел из восьмеричной системы в двоичную и десятичную системы и обратно. Шестнадцатеричная система счисления. Перевод чисел из шестнадцатеричной системы в двоичную, восьмеричную и десятичную системы и обратно.

Арифметические операции в двоичной системе счисления.

#### **Элементы математической логики**

Логические высказывания. Логические значения высказываний. Элементарные и составные высказывания. Логические операции: «и» (конъюнкция, логическое умножение), «или» (дизъюнкция, логическое сложение), «не» (логическое отрицание). Приоритет логических операций. Определение истинности составного высказывания, если известны значения истинности входящих в него элементарных высказываний. Логические выражения. Правила записи логических выражений. Построение таблиц истинности логических выражений.

Логические элементы. Знакомство с логическими основами компьютера.

#### **Алгоритмы и программирование**

##### **Исполнители и алгоритмы. Алгоритмические конструкции**

Понятие алгоритма. Исполнители алгоритмов. Алгоритм как план управления исполнителем.

Свойства алгоритма. Способы записи алгоритма (словесный, в виде блок-схемы, программа).

Алгоритмические конструкции. Конструкция «следование». Линейный алгоритм. Ограниченность линейных алгоритмов: невозможность предусмотреть зависимость последовательности выполняемых действий от исходных данных.

Конструкция «ветвление»: полная и неполная формы. Выполнение и невыполнение условия (истинность и ложность высказывания). Простые и составные условия.

Конструкция «повторения»: циклы с заданным числом повторений, с условием выполнения, с переменной цикла.

Разработка для формального исполнителя алгоритма, приводящего к требуемому результату при конкретных исходных данных. Разработка несложных алгоритмов с использованием циклов и ветвлений для управления формальными исполнителями, такими как Робот, Черепашка, Чертёжник. Выполнение алгоритмов вручную и на компьютере. Синтаксические и логические ошибки. Отказы.

#### **Язык программирования**

Язык программирования (Python, C++, Паскаль, Java, C#, Школьный Алгоритмический Язык).

Система программирования: редактор текста программ, транслятор, отладчик.

Переменная: тип, имя, значение. Целые, вещественные и символьные переменные.

Оператор присваивания. Арифметические выражения и порядок их вычисления.

Операции с целыми числами: целочисленное деление, остаток от деления.

Ветвления. Составные условия (запись логических выражений на изучаемом языке программирования). Нахождение минимума и максимума из двух, трёх и четырёх чисел. Решение квадратного уравнения, имеющего вещественные корни.

Диалоговая отладка программ: пошаговое выполнение, просмотр значений величин, отладочный вывод, выбор точки останова.

Цикл с условием. Алгоритм Евклида для нахождения наибольшего общего делителя двух натуральных чисел. Разбиение записи натурального числа в позиционной системе с основанием, меньшим или равным 10, на отдельные цифры.

Цикл с переменной. Алгоритмы проверки делимости одного целого числа на другое, проверки натурального числа на простоту.

Обработка символьных данных. Символьные (строковые) переменные. Посимвольная обработка строк. Подсчёт частоты появления символа в строке. Встроенные функции для обработки строк.

#### **Анализ алгоритмов**

Определение возможных результатов работы алгоритма при данном множестве входных данных, определение возможных входных данных, приводящих к данному результату.

## **9 КЛАСС**

### **Цифровая грамотность**

#### **Глобальная сеть Интернет и стратегии безопасного поведения в ней**

Глобальная сеть Интернет. IP-адреса узлов. Сетевое хранение данных. Методы индивидуального и коллективного размещения новой информации в Интернете. Большие данные (интернет-данные, в частности данные социальных сетей).

Понятие об информационной безопасности. Угрозы информационной безопасности при работе в глобальной сети и методы противодействия им. Правила безопасной аутентификации. Защита личной информации в Интернете. Безопасные стратегии поведения в Интернете. Предупреждение вовлечения в деструктивные и криминальные формы сетевой активности (кибербуллинг, фишинг и другие формы).

#### **Работа в информационном пространстве**

Виды деятельности в Интернете, интернет-сервисы: коммуникационные сервисы (почтовая служба, видео-конференц-связь и другие), справочные службы (карты, расписания и другие), поисковые службы, службы обновления программного обеспечения и другие службы. Сервисы государственных услуг. Облачные хранилища данных. Средства совместной разработки документов (онлайн-офисы). Программное обеспечение как веб-сервис: онлайн-овые текстовые и графические редакторы, среды разработки программ.

#### **Теоретические основы информатики**

##### **Моделирование как метод познания**

Модель. Задачи, решаемые с помощью моделирования. Классификации моделей. Материальные (натурные) и информационные модели. Непрерывные и дискретные модели. Имитационные модели. Игровые модели. Оценка адекватности модели моделируемому объекту и целям моделирования.

Табличные модели. Таблица как представление отношения.

Базы данных. Отбор в таблице строк, удовлетворяющих заданному условию.

Граф. Вершина, ребро, путь. Ориентированные и неориентированные графы. Длина (вес) ребра. Весовая матрица графа. Длина пути между вершинами графа. Поиск оптимального пути в графе. Начальная вершина (источник) и конечная вершина (сток) в ориентированном графе. Вычисление количества путей в направленном ациклическом графе.

Дерево. Корень, вершина (узел), лист, ребро (дуга) дерева. Высота дерева. Поддерево. Примеры использования деревьев. Перебор вариантов с помощью дерева.

Понятие математической модели. Задачи, решаемые с помощью математического (компьютерного) моделирования. Отличие математической модели от натурной модели и от словесного (литературного) описания объекта.

Этапы компьютерного моделирования: постановка задачи, построение математической модели, программная реализация, тестирование, проведение компьютерного эксперимента, анализ его результатов, уточнение модели.

### **Алгоритмы и программирование**

#### **Разработка алгоритмов и программ**

Разбиение задачи на подзадачи. Составление алгоритмов и программ с использованием ветвлений, циклов и вспомогательных алгоритмов для управления исполнителем Робот или другими исполнителями, такими как Черепашка, Чертёжник и другими.

Табличные величины (массивы). Одномерные массивы. Составление и отладка программ, реализующих типовые алгоритмы обработки одномерных числовых массивов, на одном из языков программирования (Python, C++, Паскаль, Java, C#, Школьный Алгоритмический Язык): заполнение числового массива случайными числами, в соответствии с формулой или путём ввода чисел, нахождение суммы элементов массива, линейный поиск заданного значения в массиве, подсчёт элементов массива, удовлетворяющих заданному условию, нахождение минимального (максимального) элемента массива. Сортировка массива.

Обработка потока данных: вычисление количества, суммы, среднего арифметического, минимального и максимального значения элементов последовательности, удовлетворяющих заданному условию.

#### **Управление**

Управление. Сигнал. Обратная связь. Получение сигналов от цифровых датчиков (касания, расстояния, света, звука и другого). Примеры использования принципа обратной связи в системах управления техническими устройствами с помощью датчиков, в том числе в робототехнике.

Примеры роботизированных систем (система управления движением в транспортной системе, сварочная линия автозавода, автоматизированное управление отоплением дома, автономная система управления транспортным средством и другие системы).

### **Информационные технологии**

#### **Электронные таблицы**

Понятие об электронных таблицах. Типы данных в ячейках электронной таблицы. Редактирование и форматирование таблиц. Встроенные функции для поиска максимума, минимума, суммы и среднего арифметического. Сортировка данных в выделенном диапазоне. Построение диаграмм (гистограмма, круговая диаграмма, точечная диаграмма). Выбор типа диаграммы.

Преобразование формул при копировании. Относительная, абсолютная и смешанная адресация.

Условные вычисления в электронных таблицах. Суммирование и подсчёт значений, отвечающих заданному условию. Обработка больших наборов данных. Численное моделирование в электронных таблицах.

### **Информационные технологии в современном обществе**

Роль информационных технологий в развитии экономики мира, страны, региона. Открытые образовательные ресурсы.

Профессии, связанные с информатикой и информационными технологиями: веб-дизайнер, программист, разработчик мобильных приложений, тестировщик, архитектор программного обеспечения, специалист по анализу данных, системный администратор.

## **ПЛАНИРУЕМЫЕ РЕЗУЛЬТАТЫ ОСВОЕНИЯ ПРОГРАММЫ ПО ИНФОРМАТИКЕ НА УРОВНЕ ОСНОВНОГО ОБЩЕГО ОБРАЗОВАНИЯ**

Изучение информатики на уровне основного общего образования направлено на достижение обучающимися личностных, метапредметных и предметных результатов освоения содержания учебного предмета.

### **ЛИЧНОСТНЫЕ РЕЗУЛЬТАТЫ**

Личностные результаты имеют направленность на решение задач воспитания, развития и социализации обучающихся средствами учебного предмета.

В результате изучения информатики на уровне основного общего образования у обучающегося будут сформированы следующие личностные результаты в части:

#### **1) патриотического воспитания:**

ценностное отношение к отечественному культурному, историческому и научному наследию, понимание значения информатики как науки в жизни современного общества, владение достоверной информацией о передовых мировых и отечественных достижениях в области информатики и информационных технологий, заинтересованность в научных знаниях о цифровой трансформации современного общества;

#### **2) духовно-нравственного воспитания:**

ориентация на моральные ценности и нормы в ситуациях нравственного выбора, готовность оценивать своё поведение и поступки, а также поведение и поступки других людей с позиции нравственных и правовых норм с учётом осознания последствий поступков, активное неприятие асоциальных поступков, в том числе в Интернете;

#### **3) гражданского воспитания:**

представление о социальных нормах и правилах межличностных отношений в коллективе, в том числе в социальных сообществах, соблюдение правил безопасности, в том числе навыков безопасного поведения в интернет-среде, готовность к разнообразной совместной деятельности при выполнении учебных, познавательных задач, создании учебных проектов, стремление к взаимопониманию и взаимопомощи в процессе этой учебной деятельности, готовность оценивать своё поведение и поступки своих товарищей с позиции нравственных и правовых норм с учётом осознания последствий поступков;

#### **4) ценностей научного познания:**

сформированность мировоззренческих представлений об информации, информационных процессах и информационных технологиях, соответствующих современному уровню развития науки и общественной практики и составляющих базовую основу для понимания сущности научной картины мира;

интерес к обучению и познанию, любознательность, готовность и способность к самообразованию, осознанному выбору направленности и уровня обучения в дальнейшем;

овладение основными навыками исследовательской деятельности, установка на осмысление опыта, наблюдений, поступков и стремление совершенствовать пути достижения индивидуального и коллективного благополучия;

сформированность информационной культуры, в том числе навыков самостоятельной работы с учебными текстами, справочной литературой, разнообразными средствами информационных технологий, а также умения самостоятельно определять цели своего обучения, ставить и формулировать для себя новые задачи в учёбе и познавательной деятельности, развивать мотивы и интересы своей познавательной деятельности;

**5) формирования культуры здоровья:**

осознание ценности жизни, ответственное отношение к своему здоровью, установка на здоровый образ жизни, в том числе и за счёт освоения и соблюдения требований безопасной эксплуатации средств информационных и коммуникационных технологий;

**6) трудового воспитания:**

интерес к практическому изучению профессий и труда в сферах профессиональной деятельности, связанных с информатикой, программированием и информационными технологиями, основанными на достижениях науки информатики и научно-технического прогресса;

осознанный выбор и построение индивидуальной траектории образования и жизненных планов с учётом личных и общественных интересов и потребностей;

**7) экологического воспитания:**

осознание глобального характера экологических проблем и путей их решения, в том числе с учётом возможностей информационных и коммуникационных технологий;

**8) адаптации обучающегося к изменяющимся условиям социальной и природной среды:**

освоение обучающимися социального опыта, основных социальных ролей, соответствующих ведущей деятельности возраста, норм и правил общественного поведения, форм социальной жизни в группах и сообществах, в том числе существующих в виртуальном пространстве.

**МЕТАПРЕДМЕТНЫЕ РЕЗУЛЬТАТЫ**

Метапредметные результаты освоения программы по информатике отражают овладение универсальными учебными действиями – познавательными, коммуникативными, регулятивными.

**Познавательные универсальные учебные действия**

**Базовые логические действия:**

умение определять понятия, создавать обобщения, устанавливать аналогии, классифицировать, самостоятельно выбирать основания и критерии для классификации, устанавливать причинно-следственные связи, строить логические рассуждения, делать умозаключения (индуктивные, дедуктивные и по аналогии) и выводы;

умение создавать, применять и преобразовывать знаки и символы, модели и схемы для решения учебных и познавательных задач;

самостоятельно выбирать способ решения учебной задачи (сравнивать несколько вариантов решения, выбирать наиболее подходящий с учётом самостоятельно выделенных критериев).

**Базовые исследовательские действия:**

формулировать вопросы, фиксирующие разрыв между реальным и желательным состоянием ситуации, объекта, и самостоятельно устанавливать искомое и данное;

оценивать на применимость и достоверность информацию, полученную в ходе исследования;

прогнозировать возможное дальнейшее развитие процессов, событий и их последствия в аналогичных или сходных ситуациях, а также выдвигать предположения об их развитии в новых условиях и контекстах.

### **Работа с информацией:**

выявлять дефицит информации, данных, необходимых для решения поставленной задачи;

применять различные методы, инструменты и запросы при поиске и отборе информации или данных из источников с учётом предложенной учебной задачи и заданных критериев;

выбирать, анализировать, систематизировать и интерпретировать информацию различных видов и форм представления;

самостоятельно выбирать оптимальную форму представления информации и иллюстрировать решаемые задачи несложными схемами, диаграммами, иной графикой и их комбинациями;

оценивать надёжность информации по критериям, предложенным учителем или сформулированным самостоятельно;

эффективно запоминать и систематизировать информацию.

### **Коммуникативные универсальные учебные действия**

#### **Общение:**

сопоставлять свои суждения с суждениями других участников диалога, обнаруживать различие и сходство позиций;

публично представлять результаты выполненного опыта (эксперимента, исследования, проекта);

самостоятельно выбирать формат выступления с учётом задач презентации и особенностей аудитории и в соответствии с ним составлять устные и письменные тексты с использованием иллюстративных материалов.

#### **Совместная деятельность (сотрудничество):**

понимать и использовать преимущества командной и индивидуальной работы при решении конкретной проблемы, в том числе при создании информационного продукта;

принимать цель совместной информационной деятельности по сбору, обработке, передаче, формализации информации, коллективно строить действия по её достижению: распределять роли, договариваться, обсуждать процесс и результат совместной работы;

выполнять свою часть работы с информацией или информационным продуктом, достигая качественного результата по своему направлению и координируя свои действия с другими членами команды;

оценивать качество своего вклада в общий информационный продукт по критериям, самостоятельно сформулированным участниками взаимодействия;

сравнивать результаты с исходной задачей и вклад каждого члена команды в достижение результатов, разделять сферу ответственности и проявлять готовность к предоставлению отчёта перед группой.

### **Регулятивные универсальные учебные действия**

#### **Самоорганизация:**

выявлять в жизненных и учебных ситуациях проблемы, требующие решения;

ориентироваться в различных подходах к принятию решений (индивидуальное принятие решений, принятие решений в группе);

самостоятельно составлять алгоритм решения задачи (или его часть), выбирать способ решения учебной задачи с учётом имеющихся ресурсов и собственных возможностей, аргументировать предлагаемые варианты решений;

составлять план действий (план реализации намеченного алгоритма решения), корректировать предложенный алгоритм с учётом получения новых знаний об изучаемом объекте;



делать выбор в условиях противоречивой информации и брать ответственность за решение.

**Самоконтроль (рефлексия):**

владеть способами самоконтроля, самомотивации и рефлексии;

давать оценку ситуации и предлагать план её изменения;

учитывать контекст и предвидеть трудности, которые могут возникнуть при решении учебной задачи, адаптировать решение к меняющимся обстоятельствам;

объяснять причины достижения (недостижения) результатов информационной деятельности, давать оценку приобретённому опыту, уметь находить позитивное в произошедшей ситуации;

вносить коррективы в деятельность на основе новых обстоятельств, изменившихся ситуаций, установленных ошибок, возникших трудностей;

оценивать соответствие результата цели и условиям.

**Эмоциональный интеллект:**

ставить себя на место другого человека, понимать мотивы и намерения другого.

**Принятие себя и других:**

осознавать невозможность контролировать всё вокруг даже в условиях открытого доступа к любым объёмам информации.

## **ПРЕДМЕТНЫЕ РЕЗУЛЬТАТЫ**

К концу обучения в 7 классе у обучающегося будут сформированы следующие умения:

пояснять на примерах смысл понятий «информация», «информационный процесс», «обработка информации», «хранение информации», «передача информации»;

кодировать и декодировать сообщения по заданным правилам, демонстрировать понимание основных принципов кодирования информации различной природы (текстовой, графической, аудио);

сравнивать длины сообщений, записанных в различных алфавитах, оперировать единицами измерения информационного объёма и скорости передачи данных;

оценивать и сравнивать размеры текстовых, графических, звуковых файлов и видеофайлов;

приводить примеры современных устройств хранения и передачи информации, сравнивать их количественные характеристики;

выделять основные этапы в истории и понимать тенденции развития компьютеров и программного обеспечения;

получать и использовать информацию о характеристиках персонального компьютера и его основных элементах (процессор, оперативная память, долговременная память, устройства ввода-вывода);

соотносить характеристики компьютера с задачами, решаемыми с его помощью;

ориентироваться в иерархической структуре файловой системы (записывать полное имя файла (каталога), путь к файлу (каталогу) по имеющемуся описанию файловой структуры некоторого информационного носителя);

работать с файловой системой персонального компьютера с использованием графического интерфейса, а именно: создавать, копировать, перемещать, переименовывать, удалять и архивировать файлы и каталоги, использовать антивирусную программу;

представлять результаты своей деятельности в виде структурированных иллюстрированных документов, мультимедийных презентаций;

искать информацию в Интернете (в том числе, по ключевым словам, по изображению), критически относиться к найденной информации, осознавая опасность для

личности и общества распространения вредоносной информации, в том числе экстремистского и террористического характера;

понимать структуру адресов веб-ресурсов;

использовать современные сервисы интернет-коммуникаций;

соблюдать требования безопасной эксплуатации технических средств информационных и коммуникационных технологий, соблюдать сетевой этикет, базовые нормы информационной этики и права при работе с приложениями на любых устройствах и в Интернете, выбирать безопасные стратегии поведения в сети;

применять методы профилактики негативного влияния средств информационных и коммуникационных технологий на здоровье пользователя.

К концу обучения **в 8 классе** у обучающегося будут сформированы следующие умения:

пояснять на примерах различия между позиционными и непозиционными системами счисления;

записывать и сравнивать целые числа от 0 до 1024 в различных позиционных системах счисления (с основаниями 2, 8, 16), выполнять арифметические операции над ними;

раскрывать смысл понятий «высказывание», «логическая операция», «логическое выражение»;

записывать логические выражения с использованием дизъюнкции, конъюнкции и отрицания, определять истинность логических выражений, если известны значения истинности входящих в него переменных, строить таблицы истинности для логических выражений;

раскрывать смысл понятий «исполнитель», «алгоритм», «программа», понимая разницу между употреблением этих терминов в обыденной речи и в информатике;

описывать алгоритм решения задачи различными способами, в том числе в виде блок-схемы;

составлять, выполнять вручную и на компьютере несложные алгоритмы с использованием ветвлений и циклов для управления исполнителями, такими как Робот, Черепашка, Чертёжник;

использовать константы и переменные различных типов (числовых, логических, символьных), а также содержащие их выражения, использовать оператор присваивания;

использовать при разработке программ логические значения, операции и выражения с ними;

анализировать предложенные алгоритмы, в том числе определять, какие результаты возможны при заданном множестве исходных значений;

создавать и отлаживать программы на одном из языков программирования (Python, C++, Паскаль, Java, C#, Школьный Алгоритмический Язык), реализующие несложные алгоритмы обработки числовых данных с использованием циклов и ветвлений, в том числе реализующие проверку делимости одного целого числа на другое, проверку натурального числа на простоту, выделения цифр из натурального числа.

К концу обучения **в 9 классе** у обучающегося будут сформированы следующие умения:

разбивать задачи на подзадачи, составлять, выполнять вручную и на компьютере несложные алгоритмы с использованием ветвлений, циклов и вспомогательных алгоритмов для управления исполнителями, такими как Робот, Черепашка, Чертёжник;

составлять и отлаживать программы, реализующие типовые алгоритмы обработки числовых последовательностей или одномерных числовых массивов (поиск максимумов, минимумов, суммы или количества элементов с заданными свойствами) на одном из языков программирования (Python, C++, Паскаль, Java, C#, Школьный Алгоритмический Язык);

раскрывать смысл понятий «модель», «моделирование», определять виды моделей, оценивать адекватность модели моделируемому объекту и целям моделирования;

использовать графы и деревья для моделирования систем сетевой и иерархической структуры, находить кратчайший путь в графе;

выбирать способ представления данных в соответствии с поставленной задачей (таблицы, схемы, графики, диаграммы) с использованием соответствующих программных средств обработки данных;

использовать электронные таблицы для обработки, анализа и визуализации числовых данных, в том числе с выделением диапазона таблицы и упорядочиванием (сортировкой) его элементов;

создавать и применять в электронных таблицах формулы для расчётов с использованием встроенных арифметических функций (суммирование и подсчёт значений, отвечающих заданному условию, среднее арифметическое, поиск максимального и минимального значения), абсолютной, относительной, смешанной адресации;

использовать электронные таблицы для численного моделирования в простых задачах из разных предметных областей;

использовать современные интернет-сервисы (в том числе коммуникационные сервисы, облачные хранилища данных, онлайн-программы (текстовые и графические редакторы, среды разработки)) в учебной и повседневной деятельности;

приводить примеры использования геоинформационных сервисов, сервисов государственных услуг, образовательных сервисов Интернета в учебной и повседневной деятельности;

использовать различные средства защиты от вредоносного программного обеспечения, защищать персональную информацию от несанкционированного доступа и его последствий (разглашения, подмены, утраты данных) с учётом основных технологических и социально-психологических аспектов использования сети Интернет (сетевая анонимность, цифровой след, аутентичность субъектов и ресурсов, опасность вредоносного кода);

распознавать попытки и предупреждать вовлечение себя и окружающих в деструктивные и криминальные формы сетевой активности (в том числе кибербуллинг, фишинг).

## ТЕМАТИЧЕСКОЕ ПЛАНИРОВАНИЕ 7 КЛАСС

№ п/п	Наименование разделов и тем программы	Количество часов			Электронные (цифровые) образовательные ресурсы
		Всего	Контрольные работы	Практические работы	
<b>Раздел 1. Цифровая грамотность</b>					
1.1	Компьютер – универсальное устройство обработки данных	2	0	2	Библиотека ЦОК <a href="https://m.edsoo.ru/7f41646e">https://m.edsoo.ru/7f41646e</a>
1.2	Программы и данные	4	0	3	Библиотека ЦОК <a href="https://m.edsoo.ru/7f41646e">https://m.edsoo.ru/7f41646e</a>
1.3	Компьютерные сети	2	0	1	Библиотека ЦОК <a href="https://m.edsoo.ru/7f41646e">https://m.edsoo.ru/7f41646e</a>
Итого по разделу		8			
<b>Раздел 2. Теоретические основы информатики</b>					
2.1	Информация и информационные процессы	2	0	0	Библиотека ЦОК <a href="https://m.edsoo.ru/7f41646e">https://m.edsoo.ru/7f41646e</a>
2.2	Представление информации	9	0	2	Библиотека ЦОК <a href="https://m.edsoo.ru/7f41646e">https://m.edsoo.ru/7f41646e</a>
Итого по разделу		11			
<b>Раздел 3. Информационные технологии</b>					
3.1	Текстовые документы	6	1	4	Библиотека ЦОК <a href="https://m.edsoo.ru/7f41646e">https://m.edsoo.ru/7f41646e</a>
3.2	Компьютерная графика	4	0	2	Библиотека ЦОК <a href="https://m.edsoo.ru/7f41646e">https://m.edsoo.ru/7f41646e</a>
3.3	Мультимедийные презентации	3	1	1	Библиотека ЦОК <a href="https://m.edsoo.ru/7f41646e">https://m.edsoo.ru/7f41646e</a>

Итого по разделу	13			
Резервное время	2	1	0	
<b>ОБЩЕЕ КОЛИЧЕСТВО ЧАСОВ ПО ПРОГРАММЕ</b>	<b>34</b>	<b>3</b>	<b>15</b>	

## 8 КЛАСС

№ п/п	Наименование разделов и тем программы	Количество часов			Электронные (цифровые) образовательные ресурсы
		Всего	Контрольные работы	Практические работы	
<b>Раздел 1. Теоретические основы информатики</b>					
1.1	Системы счисления	6	1	1	Библиотека ЦОК <a href="https://m.edsoo.ru/7f418516">https://m.edsoo.ru/7f418516</a>
1.2	Элементы математической логики	6	1	1	Библиотека ЦОК <a href="https://m.edsoo.ru/7f418516">https://m.edsoo.ru/7f418516</a>
Итого по разделу		12			
<b>Раздел 2. Алгоритмы и программирование</b>					
2.1	Исполнители и алгоритмы. Алгоритмические конструкции	10	1	6	Библиотека ЦОК <a href="https://m.edsoo.ru/7f418516">https://m.edsoo.ru/7f418516</a>
2.2	Язык программирования	9	0	6	Библиотека ЦОК <a href="https://m.edsoo.ru/7f418516">https://m.edsoo.ru/7f418516</a>
2.3	Анализ алгоритмов	2	0	0	Библиотека ЦОК <a href="https://m.edsoo.ru/7f418516">https://m.edsoo.ru/7f418516</a>
Итого по разделу		21			
Резервное время		1	0	0	
<b>ОБЩЕЕ КОЛИЧЕСТВО ЧАСОВ ПО ПРОГРАММЕ</b>		<b>34</b>	<b>3</b>	<b>14</b>	

## 9 КЛАСС

№ п/п	Наименование разделов и тем программы	Количество часов			Электронные (цифровые) образовательные ресурсы
		Всего	Контрольные работы	Практические работы	
<b>Раздел 1. Цифровая грамотность</b>					
1.1	Глобальная сеть Интернет и стратегии безопасного поведения в ней	3	0	0	Библиотека ЦОК <a href="https://m.edsoo.ru/7f41a7d0">https://m.edsoo.ru/7f41a7d0</a>
1.2	Работа в информационном пространстве	3	0	1	Библиотека ЦОК <a href="https://m.edsoo.ru/7f41a7d0">https://m.edsoo.ru/7f41a7d0</a>
Итого по разделу		6			
<b>Раздел 2. Теоретические основы информатики</b>					
2.1	Моделирование как метод познания	8	1	3	Библиотека ЦОК <a href="https://m.edsoo.ru/7f41a7d0">https://m.edsoo.ru/7f41a7d0</a>
Итого по разделу		8			
<b>Раздел 3. Алгоритмы и программирование</b>					
3.1	Разработка алгоритмов и программ	6	1	1	Библиотека ЦОК <a href="https://m.edsoo.ru/7f41a7d0">https://m.edsoo.ru/7f41a7d0</a>
3.2	Управление	2	0	0	Библиотека ЦОК <a href="https://m.edsoo.ru/7f41a7d0">https://m.edsoo.ru/7f41a7d0</a>
Итого по разделу		8			
<b>Раздел 4. Информационные технологии</b>					
4.1	Электронные таблицы	10	0	5	Библиотека ЦОК <a href="https://m.edsoo.ru/7f41a7d0">https://m.edsoo.ru/7f41a7d0</a>
4.2	Информационные технологии в современном обществе	1	0	0	Библиотека ЦОК <a href="https://m.edsoo.ru/7f41a7d0">https://m.edsoo.ru/7f41a7d0</a>

Итого по разделу	11			
Резервное время	1			
<b>ОБЩЕЕ КОЛИЧЕСТВО ЧАСОВ ПО ПРОГРАММЕ</b>	<b>34</b>	<b>2</b>	<b>10</b>	

### **УЧЕБНО-МЕТОДИЧЕСКОЕ ОБЕСПЕЧЕНИЕ ОБРАЗОВАТЕЛЬНОГО ПРОЦЕССА ОБЯЗАТЕЛЬНЫЕ УЧЕБНЫЕ МАТЕРИАЛЫ ДЛЯ УЧЕНИКА**

- Информатика, 7 класс/ Босова Л.Л., Босова А.Ю., Акционерное общество «Издательство «Просвещение»
- Информатика, 8 класс/ Босова Л.Л., Босова А.Ю., Акционерное общество «Издательство «Просвещение»
- Информатика, 9 класс/ Босова Л.Л., Босова А.Ю., Акционерное общество «Издательство «Просвещение»
- Босова Л. Л. Информатика: рабочая тетрадь для 7 класса : в 2 ч. / Л. Л. Босова, А. Ю. Босова и др. – М. : Просвещение.
- Босова Л. Л. Информатика: рабочая тетрадь для 8 класса : в 2 ч. / Л. Л. Босова, А. Ю. Босова и др. – М. : Просвещение.

### **МЕТОДИЧЕСКИЕ МАТЕРИАЛЫ ДЛЯ УЧИТЕЛЯ**

- Босова Л. Л. Информатика. 7 класс: самостоятельные и контрольные работы / Л. Л. Босова, А. Ю. Босова и др. – М. : Просвещение.
- Босова Л. Л. Информатика. 8 класс: самостоятельные и контрольные работы / Л. Л. Босова, А. Ю. Босова и др. – М. : Просвещение.
- Босова Л. Л. Информатика. 7–9 классы. Методическое пособие / Л. Л. Босова, А. Ю. Босова, А. В. Анатольев, Н. А. Аквилянов. – М. : БИНОМ. Лаборатория знаний, 2019. – 512 с.
- Босова Л. Л. Информатика. 7–9 классы. Сборник задач и упражнений / Л. Л. Босова, А. Ю. Босова, Н. А. Аквилянов. – М. : БИНОМ. Лаборатория знаний, 2019. – 224 с.
- Информатика. Начала программирования на языке Python: 8-9-е классы : дополнительные главы к учебникам / Л. Л. Босова, Н. А. Аквилянов, И. О. Кочергин [и др.]. - 3-е изд., стер. – Москва : Просвещение, 2022. - 96 с. : ил.

### **ЦИФРОВЫЕ ОБРАЗОВАТЕЛЬНЫЕ РЕСУРСЫ И РЕСУРСЫ СЕТИ ИНТЕРНЕТ**

- Авторская мастерская Л. Л. Босовой: <https://bosova.ru/>

## **ИСТОРИЯ ПОЯСНИТЕЛЬНАЯ ЗАПИСКА**

### **ОБЩАЯ ХАРАКТЕРИСТИКА УЧЕБНОГО ПРЕДМЕТА «ИСТОРИЯ»**

Место предмета «История» в системе школьного образования определяется его познавательным и мировоззренческим значением, воспитательным потенциалом, вкладом в становление личности молодого человека. История представляет собирательную картину жизни людей во времени, их социального, созидательного, нравственного опыта. Она служит важным ресурсом самоидентификации личности в окружающем социуме, культурной среде от уровня семьи до уровня своей страны и мира в целом. История дает возможность познания и понимания человека и общества в связи прошлого, настоящего и будущего.

### **ЦЕЛИ ИЗУЧЕНИЯ УЧЕБНОГО ПРЕДМЕТА «ИСТОРИЯ»**

Целью школьного исторического образования является формирование и развитие личности школьника, способного к самоидентификации и определению своих ценностных ориентиров на основе осмысления и освоения исторического опыта своей страны и человечества в целом, активно и творчески применяющего исторические знания и предметные умения в учебной и социальной практике. Данная цель предполагает формирование у обучающихся целостной картины российской и мировой истории, понимание места и роли современной России в мире, важности вклада каждого ее народа, его культуры в общую историю страны и мировую историю, формирование личностной позиции по отношению к прошлому и настоящему Отечества.

Задачами изучения истории являются:

- формирование у молодого поколения ориентиров для гражданской, этнонациональной, социальной, культурной самоидентификации в окружающем мире;
- овладение знаниями об основных этапах развития человеческого общества, при особом внимании к месту и роли России во всемирно-историческом процессе;
- воспитание учащихся в духе патриотизма, уважения к своему Отечеству – многонациональному Российскому государству, в соответствии с идеями взаимопонимания, согласия и мира между людьми и народами, в духе демократических ценностей современного общества;
- развитие способностей учащихся анализировать содержащуюся в различных источниках информацию о событиях и явлениях прошлого и настоящего, рассматривать события в соответствии с принципом историзма, в их динамике, взаимосвязи и взаимообусловленности;
- формирование у школьников умений применять исторические знания в учебной и внешкольной деятельности, в современном поликультурном, полиэтничном и многоконфессиональном обществе.

### **МЕСТО УЧЕБНОГО ПРЕДМЕТА «ИСТОРИЯ» В УЧЕБНОМ ПЛАНЕ**

На изучение предмета «История» в 5-8 классах отводится по 68 часов (2 часа в неделю), в 9 классе 85 часов (из них 17 часов составляет модуль «Введение в новейшую историю России»)



## СОДЕРЖАНИЕ УЧЕБНОГО ПРЕДМЕТА

### 5 КЛАСС

#### ИСТОРИЯ ДРЕВНЕГО МИРА

##### **Введение**

Что изучает история. Источники исторических знаний. Специальные (вспомогательные) исторические дисциплины. Историческая хронология (счет лет «до н. э.» и «н. э.»). Историческая карта.

##### **ПЕРВОБЫТНОСТЬ**

Происхождение, расселение и эволюция древнейшего человека. Условия жизни и занятия первобытных людей. Владение огнем. Появление человека разумного. Охота и собирательство. Присваивающее хозяйство. Род и родовые отношения.

Древнейшие земледельцы и скотоводы: трудовая деятельность, изобретения. Появление ремесел. Производящее хозяйство. Развитие обмена и торговли. Переход от родовой к соседской общине. Появление знати. Представления об окружающем мире, верования первобытных людей. Искусство первобытных людей.

Разложение первобытнообщинных отношений. На пороге цивилизации.

##### **ДРЕВНИЙ МИР**

Понятие и хронологические рамки истории Древнего мира. Карта Древнего мира.

##### **Древний Восток**

Понятие «Древний Восток». Карта Древневосточного мира.

##### **Древний Египет**

Природа Египта. Условия жизни и занятия древних египтян. Возникновение государственной власти. Объединение Египта. Управление государством (фараон, вельможи, чиновники). Положение и повинности населения. Развитие земледелия, скотоводства, ремесел. Рабы.

Отношения Египта с соседними народами. Египетское войско. Завоевательные походы фараонов; Тутмос III. Могущество Египта при Рамсесе II.

Религиозные верования египтян. Боги Древнего Египта. Храмы и жрецы. Пирамиды и гробницы. Фараон-реформатор Эхнатон. Познания древних египтян (астрономия, математика, медицина). Письменность (иероглифы, папирус). Открытие Ж. Ф. Шампольона. Искусство Древнего Египта (архитектура, рельефы, фрески).

##### **Древние цивилизации Месопотамии**

Природные условия Месопотамии (Междуречья). Занятия населения. Древнейшие города-государства. Создание единого государства. Письменность. Мифы и сказания.

Древний Вавилон. Царь Хаммурапи и его законы.

Ассирия. Завоевания ассирийцев. Создание сильной державы. Культурные сокровища Ниневии. Гибель империи.

Усиление Нововавилонского царства. Легендарные памятники города Вавилона.

##### **Восточное Средиземноморье в древности**

Природные условия, их влияние на занятия жителей. Финикия: развитие ремесел, караванной и морской торговли. Города-государства. Финикийская колонизация. Финикийский алфавит. Палестина и ее население. Возникновение Израильского государства. Царь Соломон. Религиозные верования. Ветхозаветные предания.

##### **Персидская держава**

Завоевания персов. Государство Ахеменидов. Великие цари: Кир II Великий, Дарий I. Расширение территории державы. Государственное устройство. Центр и сатрапии, управление империей. Религия персов.

### **Древняя Индия**

Природные условия Древней Индии. Занятия населения. Древнейшие города-государства. Приход ариев в Северную Индию. Держава Маурьев. Государство Гуптов. Общественное устройство, варны. Религиозные верования древних индийцев. Легенды и сказания. Возникновение и распространение буддизма. Культурное наследие Древней Индии (эпос и литература, художественная культура, научное познание).

### **Древний Китай**

Природные условия Древнего Китая. Хозяйственная деятельность и условия жизни населения. Древнейшие царства. Создание объединенной империи. Цинь Шихуанди. Возведение Великой Китайской стены. Правление династии Хань. Жизнь в империи: правители и подданные, положение различных групп населения. Развитие ремесел и торговли. Великий шелковый путь. Религиозно-философские учения. Конфуций. Научные знания и изобретения древних китайцев. Храмы.

### **Древняя Греция. Эллинизм**

#### **Древнейшая Греция**

Природные условия Древней Греции. Занятия населения. Древнейшие государства на Крите. Расцвет и гибель Минойской цивилизации. Государства Ахейской Греции (Микены, Тиринф). Троянская война. Вторжение дорийских племен. Поэмы Гомера «Илиада», «Одиссея».

#### **Греческие полисы**

Подъем хозяйственной жизни после «темных веков». Развитие земледелия и ремесла. Становление полисов, их политическое устройство. Аристократия и демос. Великая греческая колонизация. Метрополии и колонии.

Афины: утверждение демократии. Законы Солона. Реформы Клисфена, их значение. Спарта: основные группы населения, политическое устройство. Организация военного дела. Спартанское воспитание.

Греко-персидские войны. Причины войн. Походы персов на Грецию. Битва при Марафоне, ее значение. Усиление афинского могущества; Фемистокл. Битва при Фермопилах. Захват персами Аттики. Победы греков в Саламинском сражении, при Платеях и Микале. Итоги греко-персидских войн.

Возвышение Афинского государства. Афины при Перикле. Хозяйственная жизнь. Развитие рабовладения. Пелопоннесская война: причины, участники, итоги. Упадок Эллады.

#### **Культура Древней Греции**

Религия древних греков; пантеон богов. Храмы и жрецы. Развитие наук. Греческая философия. Школа и образование. Литература. Греческое искусство: архитектура, скульптура. Повседневная жизнь и быт древних греков. Досуг (театр, спортивные состязания). Общегреческие игры в Олимпии.

#### **Македонские завоевания. Эллинизм**

Возвышение Македонии. Политика Филиппа II. Главенство Македонии над греческими полисами. Коринфский союз. Александр Македонский и его завоевания на Востоке. Распад державы Александра Македонского. Эллинистические государства Востока. Культура эллинистического мира. Александрия Египетская.

### **Древний Рим**

#### **Возникновение Римского государства**

Природа и население Апеннинского полуострова в древности. Этрусские города-государства. Наследие этрусков. Легенды об основании Рима. Рим эпохи царей. Республика римских граждан. Патриции и плебеи. Управление и законы. Римское войско. Верования древних римлян. Боги. Жрецы. Завоевание Римом Италии.

#### **Римские завоевания в Средиземноморье**

Войны Рима с Карфагеном. Ганнибал; битва при Каннах. Поражение Карфагена. Установление господства Рима в Средиземноморье. Римские провинции.

### **Поздняя Римская республика. Гражданские войны**

Подъем сельского хозяйства. Латифундии. Рабство. Борьба за аграрную реформу. Деятельность братьев Гракхов: проекты реформ, мероприятия, итоги. Гражданская война и установление диктатуры Суллы. Восстание Спартака. Участие армии в гражданских войнах. Первый триумвират. Гай Юлий Цезарь: путь к власти, диктатура. Борьба между наследниками Цезаря. Победа Октавиана.

### **Расцвет и падение Римской империи**

Установление императорской власти. Октавиан Август. Императоры Рима: завоеватели и правители. Римская империя: территория, управление. Римское гражданство. Повседневная жизнь в столице и провинциях. Возникновение и распространение христианства. Император Константин I, перенос столицы в Константинополь. Разделение Римской империи на Западную и Восточную части.

Начало Великого переселения народов. Рим и варвары. Падение Западной Римской империи.

### **Культура Древнего Рима**

Римская литература, золотой век поэзии. Ораторское искусство; Цицерон. Развитие наук. Римские историки. Искусство Древнего Рима: архитектура, скульптура. Пантеон.

### **Обобщение**

Историческое и культурное наследие цивилизаций Древнего мира.

## **6 КЛАСС**

### **ВСЕОБЩАЯ ИСТОРИЯ. ИСТОРИЯ СРЕДНИХ ВЕКОВ**

#### **Введение**

Средние века: понятие, хронологические рамки и периодизация Средневековья.

#### **Народы Европы в раннее Средневековье**

Падение Западной Римской империи и образование варварских королевств. Завоевание франками Галлии. Хлодвиг. Усиление королевской власти. Салическая правда. Принятие франками христианства.

Франкское государство в VIII–IX вв. Усиление власти майордомов. Карл Мартелл и его военная реформа. Завоевания Карла Великого. Управление империей. «Каролингское возрождение». Верденский раздел, его причины и значение.

Образование государств во Франции, Германии, Италии. Священная Римская империя. Британия и Ирландия в раннее Средневековье. Норманны: общественный строй, завоевания. Ранние славянские государства. Возникновение Венгерского королевства. Христианизация Европы. Светские правители и папы.

#### **Византийская империя в VI–XI вв.**

Территория, население империи ромеев. Византийские императоры; Юстиниан. Кодификация законов. Внешняя политика Византии. Византия и славяне. Власть императора и церковь. Церковные соборы. Культура Византии. Образование и книжное дело. Художественная культура (архитектура, мозаика, фреска, иконопись).

#### **Арабы в VI–XI вв.**

Природные условия Аравийского полуострова. Основные занятия арабов. Традиционные верования. Пророк Мухаммад и возникновение ислама. Хиджра. Победа новой веры. Коран. Завоевания арабов. Арабский халифат, его расцвет и распад. Культура исламского мира. Образование и наука. Роль арабского языка. Расцвет литературы и искусства. Архитектура.

#### **Средневековое европейское общество**

Аграрное производство. Натуральное хозяйство. Феодалное землевладение. Знать и рыцарство: социальный статус, образ жизни. Замок сеньора. Куртуазная культура. Крестьянство: зависимость от сеньора, повинности, условия жизни. Крестьянская община.

Города – центры ремесла, торговли, культуры. Население городов. Цехи и гильдии. Городское управление. Борьба городов за самоуправление. Средневековые города-республики. Развитие торговли. Ярмарки. Торговые пути в Средиземноморье и на Балтике. Ганза. Облик средневековых городов. Образ жизни и быт горожан.

Церковь и духовенство. Разделение христианства на католицизм и православие. Борьба пап за независимость церкви от светской власти. Крестовые походы: цели, участники, итоги. Духовно-рыцарские ордены. Ереси: причины возникновения и распространения. Преследование еретиков.

#### **Государства Европы в XII–XV вв.**

Усиление королевской власти в странах Западной Европы. Сословно-представительная монархия. Образование централизованных государств в Англии, Франции. Столетняя война; Ж. Д'Арк. Священная Римская империя в XII–XV вв. Польско-литовское государство в XIV–XV вв. Реконкиста и образование централизованных государств на Пиренейском полуострове. Итальянские государства в XII–XV вв. Развитие экономики в европейских странах в период зрелого Средневековья. Обострение социальных противоречий в XIV в. (Жакерия, восстание Уота Тайлера). Гуситское движение в Чехии.

Византийская империя и славянские государства в XII–XV вв. Экспансия турок-османов. Османские завоевания на Балканах. Падение Константинополя.

#### **Культура средневековой Европы**

Представления средневекового человека о мире. Место религии в жизни человека и общества. Образование: школы и университеты. Сословный характер культуры. Средневековый эпос. Рыцарская литература. Городской и крестьянский фольклор. Романский и готический стили в художественной культуре. Развитие знаний о природе и человеке. Гуманизм. Раннее Возрождение: художники и их творения. Изобретение европейского книгопечатания; И. Гутенберг.

#### **Страны Востока в Средние века**

Османская империя: завоевания турок-османов (Балканы, падение Византии), управление империей, положение покоренных народов. Монгольская держава: общественный строй монгольских племен, завоевания Чингисхана и его потомков, управление подчиненными территориями. Китай: империи, правители и подданные, борьба против завоевателей. Япония в Средние века: образование государства, власть императоров и управление сегунов. Индия: раздробленность индийских княжеств, вторжение мусульман, Делийский султанат.

Культура народов Востока. Литература. Архитектура. Традиционные искусства и ремесла.

#### **Государства доколумбовой Америки в Средние века**

Цивилизации майя, ацтеков и инков: общественный строй, религиозные верования, культура. Появление европейских завоевателей.

#### **Обобщение**

Историческое и культурное наследие Средних веков.

## **ИСТОРИЯ РОССИИ. ОТ РУСИ К РОССИЙСКОМУ ГОСУДАРСТВУ**

### **Введение**

Роль и место России в мировой истории. Проблемы периодизации российской истории. Источники по истории России.

## **Народы и государства на территории нашей страны в древности. Восточная Европа в середине I тыс. н. э.**

Заселение территории нашей страны человеком. Палеолитическое искусство. Петроглифы Беломорья и Онежского озера. Особенности перехода от присваивающего хозяйства к производящему. Ареалы древнейшего земледелия и скотоводства. Появление металлических орудий и их влияние на первобытное общество. Центры древнейшей металлургии. Кочевые общества евразийских степей в эпоху бронзы и раннем железном веке. Степь и ее роль в распространении культурных взаимовлияний. Появление первого в мире колесного транспорта.

Народы, проживавшие на этой территории до середины I тыс. до н. э. Скифы и скифская культура. Античные города-государства Северного Причерноморья. Боспорское царство. Пантикапей. Античный Херсонес. Скифское царство в Крыму. Дербент.

Великое переселение народов. Миграция готов. Нашествие гуннов. Вопрос о славянской прародине и происхождении славян. Расселение славян, их разделение на три ветви – восточных, западных и южных. Славянские общности Восточной Европы. Их соседи – балты и финно-угры. Хозяйство восточных славян, их общественный строй и политическая организация. Возникновение княжеской власти. Традиционные верования.

Страны и народы Восточной Европы, Сибири и Дальнего Востока. Тюркский каганат. Хазарский каганат. Волжская Булгария.

### **Русь в IX – начале XII в.**

Образование государства Русь. Исторические условия складывания русской государственности: природно-климатический фактор и политические процессы в Европе в конце I тыс. н. э. Формирование новой политической и этнической карты континента.

Первые известия о Руси. Проблема образования государства Русь. Скандинавы на Руси. Начало династии Рюриковичей.

Формирование территории государства Русь. Дань и полюдье. Первые русские князья. Отношения с Византийской империей, странами Центральной, Западной и Северной Европы, кочевниками европейских степей. Русь в международной торговле. Путь «из варяг в греки». Волжский торговый путь. Языческий пантеон.

Принятие христианства и его значение. Византийское наследие на Руси.

**Русь в конце X – начале XII в.** Территория и население государства Русь/Русская земля. Крупнейшие города Руси. Новгород как центр освоения Севера Восточной Европы, колонизация Русской равнины. Территориально-политическая структура Руси, волости. Органы власти: князь, посадник, тысяцкий, вече. Внутриполитическое развитие. Борьба за власть между сыновьями Владимира Святого. Ярослав Мудрый. Русь при Ярославичах. Владимир Мономах. Русская церковь.

Общественный строй Руси: дискуссии в исторической науке. Князья, дружина. Духовенство. Городское население. Купцы. Категории рядового и зависимого населения. Древнерусское право: Русская Правда, церковные уставы.

Русь в социально-политическом контексте Евразии. Внешняя политика и международные связи: отношения с Византией, печенегами, половцами (Дешт-и-Кипчак), странами Центральной, Западной и Северной Европы. Херсонес в культурных контактах Руси и Византии.

**Культурное пространство.** Русь в общеевропейском культурном контексте. Картина мира средневекового человека. Повседневная жизнь, сельский и городской быт. Положение женщины. Дети и их воспитание. Календарь и хронология.

Культура Руси. Формирование единого культурного пространства. Кирилло-мефодиевская традиция на Руси. Письменность. Распространение грамотности, берестяные грамоты. «Новгородская псалтирь». «Остромирово Евангелие». Появление древнерусской литературы. «Слово о Законе и Благодати». Произведения летописного жанра. «Повесть

временных лет». Первые русские жития. Произведения Владимира Мономаха. Иконопись. Искусство книги. Архитектура. Начало храмового строительства: Десятинная церковь, София Киевская, София Новгородская. Материальная культура. Ремесло. Военное дело и оружие.

### **Русь в середине XII – начале XIII в.**

Формирование системы земель – самостоятельных государств. Важнейшие земли, управляемые ветвями княжеского рода Рюриковичей: Черниговская, Смоленская, Галицкая, Волынская, Суздальская. Земли, имевшие особый статус: Киевская и Новгородская. Эволюция общественного строя и права; внешняя политика русских земель.

Формирование региональных центров культуры: летописание и памятники литературы: Киево-Печерский патерик, моление Даниила Заточника, «Слово о полку Игореве». Белокаменные храмы Северо-Восточной Руси: Успенский собор во Владимире, церковь Покрова на Нерли, Георгиевский собор Юрьева-Польского.

### **Русские земли и их соседи в середине XIII – XIV в.**

Возникновение Монгольской империи. Завоевания Чингисхана и его потомков. Походы Батые на Восточную Европу. Возникновение Золотой Орды. Судьбы русских земель после монгольского нашествия. Система зависимости русских земель от ордынских ханов (так называемое ордынское иго).

Южные и западные русские земли. Возникновение Литовского государства и включение в его состав части русских земель. Северо-западные земли: Новгородская и Псковская. Политический строй Новгорода и Пскова. Роль вече и князя. Новгород и немецкая Ганза.

Ордена крестоносцев и борьба с их экспансией на западных границах Руси. Александр Невский. Взаимоотношения с Ордой. Княжества Северо-Восточной Руси. Борьба за великое княжение Владимирское. Противостояние Твери и Москвы. Усиление Московского княжества. Дмитрий Донской. Куликовская битва. Закрепление первенствующего положения московских князей.

Перенос митрополичьей кафедры в Москву. Роль Православной церкви в ордынский период русской истории. Святитель Алексей Московский и преподобный Сергей Радонежский.

Народы и государства степной зоны Восточной Европы и Сибири в XIII–XV вв. Золотая орда: государственный строй, население, экономика, культура. Города и кочевые степи. Принятие ислама. Ослабление государства во второй половине XIV в., нашествие Тимура.

Распад Золотой Орды, образование татарских ханств. Казанское ханство. Сибирское ханство. Астраханское ханство. Ногайская Орда. Крымское ханство. Касимовское ханство. Народы Северного Кавказа. Итальянские фактории Причерноморья (Каффа, Тана, Солдайя и др.) и их роль в системе торговых и политических связей Руси с Западом и Востоком.

Культурное пространство. Изменения в представлениях о картине мира в Евразии в связи с завершением монгольских завоеваний. Культурное взаимодействие цивилизаций. Межкультурные связи и коммуникации (взаимодействие и взаимовлияние русской культуры и культур народов Евразии). Летописание. Литературные памятники Куликовского цикла. Жития. Епифаний Премудрый. Архитектура. Каменные соборы Кремля. Изобразительное искусство. Феофан Грек. Андрей Рублев.

### **Формирование единого Русского государства в XV в.**

Борьба за русские земли между Литовским и Московским государствами. Объединение русских земель вокруг Москвы. Междоусобная война в Московском княжестве второй четверти XV в. Василий Темный. Новгород и Псков в XV в.: политический строй, отношения с Москвой, Ливонским орденом, Ганзой, Великим княжеством Литовским. Падение Византии и рост церковно-политической роли Москвы в

православном мире. Теория «Москва – третий Рим». Иван III. Присоединение Новгорода и Твери. Ликвидация зависимости от Орды. Расширение международных связей Московского государства. Принятие общерусского Судебника. Формирование аппарата управления единого государства. Перемены в устройстве двора великого князя: новая государственная символика; царский титул и регалии; дворцовое и церковное строительство. Московский Кремль.

Культурное пространство. Изменения восприятия мира. Сакрализация великокняжеской власти. Флорентийская уния. Установление автокефалии Русской церкви. Внутрицерковная борьба (иосифляне и нестяжатели). Ереси. Геннадиевская Библия. Развитие культуры единого Русского государства. Летописание: общерусское и региональное. Житийная литература. «Хождение за три моря» Афанасия Никитина. Архитектура. Русская икона как феномен мирового искусства. Повседневная жизнь горожан и сельских жителей в древнерусский и раннемосковский периоды.

Наш край с древнейших времен до конца XV в. (Материал по истории своего края привлекается при рассмотрении ключевых событий и процессов отечественной истории).

### **Обобщение**

## **7 КЛАСС**

### **ВСЕОБЩАЯ ИСТОРИЯ. ИСТОРИЯ НОВОГО ВРЕМЕНИ. КОНЕЦ XV – XVII в.**

#### **Введение**

Понятие «Новое время». Хронологические рамки и периодизация истории Нового времени.

#### **Великие географические открытия**

Предпосылки Великих географических открытий. Поиски европейцами морских путей в страны Востока. Экспедиции Колумба. Тордесильяский договор 1494 г. Открытие Васко да Гамой морского пути в Индию. Кругосветное плавание Магеллана. Плавание Тасмана и открытие Австралии. Завоевания конкистадоров в Центральной и Южной Америке (Ф. Кортес, Ф. Писарро). Европейцы в Северной Америке. Поиски северо-восточного морского пути в Китай и Индию. Политические, экономические и культурные последствия Великих географических открытий конца XV – XVI в.

#### **Изменения в европейском обществе в XVI–XVII вв.**

Развитие техники, горного дела, производства металлов. Появление мануфактур. Возникновение капиталистических отношений. Распространение наемного труда в деревне. Расширение внутреннего и мирового рынков. Изменения в сословной структуре общества, появление новых социальных групп. Повседневная жизнь обитателей городов и деревень.

#### **Реформация и контрреформация в Европе**

Причины Реформации. Начало Реформации в Германии; М. Лютер. Развертывание Реформации и Крестьянская война в Германии. Распространение протестантизма в Европе. Кальвинизм. Религиозные войны. Борьба католической церкви против реформационного движения. Контрреформация. Инквизиция.

#### **Государства Европы в XVI–XVII вв.**

Абсолютизм и сословное представительство. Преодоление раздробленности. Борьба за колониальные владения. Начало формирования колониальных империй.

**Испания** под властью потомков католических королей. Внутренняя и внешняя политика испанских Габсбургов. Национально-освободительное движение в Нидерландах: цели, участники, формы борьбы. Итоги и значение Нидерландской революции.

**Франция:** путь к абсолютизму. Королевская власть и централизация управления страной. Католики и гугеноты. Религиозные войны. Генрих IV. Нантский эдикт 1598 г. Людовик XIII и кардинал Ришелье. Фронда. Французский абсолютизм при Людовике XIV.

**Англия.** Развитие капиталистического предпринимательства в городах и деревнях. Огораживания. Укрепление королевской власти при Тюдорах. Генрих VIII и королевская реформация. «Золотой век» Елизаветы I.

**Английская революция середины XVII в.** Причины, участники, этапы революции. Размежевание в революционном лагере. О. Кромвель. Итоги и значение революции. Реставрация Стюартов. Славная революция. Становление английской парламентской монархии.

**Страны Центральной, Южной и Юго-Восточной Европы.** В мире империй и вне его. Германские государства. Итальянские земли. Положение славянских народов. Образование Речи Посполитой.

#### **Международные отношения в XVI–XVII вв.**

Борьба за первенство, военные конфликты между европейскими державами. Столкновение интересов в приобретении колониальных владений и господстве на торговых путях. Противостояние османской экспансии в Европе. Образование державы австрийских Габсбургов. Тридцатилетняя война. Вестфальский мир.

#### **Европейская культура в раннее Новое время**

Высокое Возрождение в Италии: художники и их произведения. Северное Возрождение. Мир человека в литературе раннего Нового времени. М. Сервантес. У. Шекспир. Стили художественной культуры (барокко, классицизм). Французский театр эпохи классицизма. Развитие науки: переворот в естествознании, возникновение новой картины мира. Выдающиеся ученые и их открытия (Н. Коперник, И. Ньютон). Утверждение рационализма.

#### **Страны Востока в XVI–XVII вв.**

**Османская империя:** на вершине могущества. Сулейман I Великолепный: завоеватель, законодатель. Управление многонациональной империей. Османская армия. **Индия** при Великих Моголах. Начало проникновения европейцев. Ост-Индские компании. **Китай** в эпоху Мин. Экономическая и социальная политика государства. Утверждение маньчжурской династии Цин. **Япония:** борьба знатных кланов за власть, установление сегуната Токугава, укрепление централизованного государства. «Закрытие» страны для иноземцев. Культура и искусство стран Востока в XVI–XVII вв.

#### **Обобщение**

Историческое и культурное наследие Раннего Нового времени.

## **ИСТОРИЯ РОССИИ. РОССИЯ В XVI–XVII вв.: ОТ ВЕЛИКОГО КНЯЖЕСТВА К ЦАРСТВУ**

### **Россия в XVI в.**

**Завершение объединения русских земель.** Княжение Василия III. Завершение объединения русских земель вокруг Москвы: присоединение Псковской, Смоленской, Рязанской земель. Отмирание удельной системы. Укрепление великокняжеской власти. Внешняя политика Московского княжества в первой трети XVI в.: война с Великим княжеством Литовским, отношения с Крымским и Казанским ханствами, посольства в европейские государства.

Органы государственной власти. Приказная система: формирование первых приказных учреждений. Боярская дума, ее роль в управлении государством. «Малая дума». Местничество. Местное управление: наместники и волостели, система кормлений. Государство и церковь.



**Царствование Ивана IV.** Регентство Елены Глинской. Соппротивление удельных князей великокняжеской власти. Унификация денежной системы.

Период боярского правления. Борьба за власть между боярскими кланами. Губная реформа. Московское восстание 1547 г. Ереси.

Принятие Иваном IV царского титула. Реформы середины XVI в. «Избранная рада»: ее состав и значение. Появление Земских соборов: дискуссии о характере народного представительства. Отмена кормлений. Система налогообложения. Судебник 1550 г. Стоглавый собор. Земская реформа – формирование органов местного самоуправления.

Внешняя политика России в XVI в. Создание стрелецких полков и «Уложение о службе». Присоединение Казанского и Астраханского ханств. Значение включения Среднего и Нижнего Поволжья в состав Российского государства. Войны с Крымским ханством. Битва при Молодях. Укрепление южных границ. Ливонская война: причины и характер. Ликвидация Ливонского ордена. Причины и результаты поражения России в Ливонской войне. Поход Ермака Тимофеевича на Сибирское ханство. Начало присоединения к России Западной Сибири.

Социальная структура российского общества. Дворянство. Служилые люди. Формирование Государева двора и «служилых городов». Торгово-ремесленное население городов. Духовенство. Начало закрепощения крестьян: Указ о «заповедных летах». Формирование вольного казачества.

Многонациональный состав населения Русского государства. Финно-угорские народы. Народы Поволжья после присоединения к России. Служилые татары. Существование религий в Российском государстве. Русская православная церковь. Мусульманское духовенство.

Опричнина, дискуссия о ее причинах и характере. Опричный террор. Разгром Новгорода и Пскова. Московские казни 1570 г. Результаты и последствия опричнины. Противоречивость личности Ивана Грозного. Результаты и цена преобразований.

**Россия в конце XVI в.** Царь Федор Иванович. Борьба за власть в боярском окружении. Правление Бориса Годунова. Учреждение патриаршества. Тявзинский мирный договор со Швецией: восстановление позиций России в Прибалтике. Противостояние с Крымским ханством. Строительство российских крепостей и засечных черт. Продолжение закрепощения крестьянства: Указ об «урочных летах». Пресечение царской династии Рюриковичей.

### **Смута в России**

**Накануне Смуты.** Династический кризис. Земский собор 1598 г. и избрание на царство Бориса Годунова. Политика Бориса Годунова в отношении боярства. Голод 1601–1603 гг. и обострение социально-экономического кризиса.

**Смутное время начала XVII в.** Дискуссия о его причинах. Самозванцы и самозванство. Личность Лжедмитрия I и его политика. Восстание 1606 г. и убийство самозванца.

Царь Василий Шуйский. Восстание Ивана Болотникова. Перерастание внутреннего кризиса в гражданскую войну. Лжедмитрий II. Вторжение на территорию России польско-литовских отрядов. Тушинский лагерь самозванца под Москвой. Оборона Троице-Сергиева монастыря. Выборгский договор между Россией и Швецией. Поход войска М.В. Скопина-Шуйского и Я.- П. Делагарди и распад тушинского лагеря. Открытое вступление Речи Посполитой в войну против России. Оборона Смоленска.

Свержение Василия Шуйского и переход власти к «семибоярщине». Договор об избрании на престол польского принца Владислава и вступление польско-литовского гарнизона в Москву. Подъем национально-освободительного движения. Патриарх Гермоген. Московское восстание 1611 г. и сожжение города оккупантами. Первое и второе

земские ополчения. Захват Новгорода шведскими войсками. «Совет всея земли». Освобождение Москвы в 1612 г.

**Окончание Смуты.** Земский собор 1613 г. и его роль в укреплении государственности. Избрание на царство Михаила Федоровича Романова. Борьба с казачьими выступлениями против центральной власти. Столбовский мир со Швецией: утрата выхода к Балтийскому морю. Продолжение войны с Речью Посполитой. Поход принца Владислава на Москву. Заключение Деулинского перемирия с Речью Посполитой. Итоги и последствия Смутного времени.

#### **Россия в XVII в.**

**Россия при первых Романовых.** Царствование Михаила Федоровича. Восстановление экономического потенциала страны. Продолжение закрепощения крестьян. Земские соборы. Роль патриарха Филарета в управлении государством.

Царь Алексей Михайлович. Укрепление самодержавия. Ослабление роли Боярской думы в управлении государством. Развитие приказного строя. Приказ Тайных дел. Усиление воеводской власти в уездах и постепенная ликвидация земского самоуправления. Затухание деятельности Земских соборов. \*Правительство Б. И. Морозова и И. Д. Милославского: итоги его деятельности. Патриарх Никон, его конфликт с царской властью. Раскол в Церкви. Протопоп Аввакум, формирование религиозной традиции старообрядчества. Царь Федор Алексеевич. Отмена местничества. Налоговая (податная) реформа.

**Экономическое развитие России в XVII в.** Первые мануфактуры. Ярмарки. Укрепление внутренних торговых связей и развитие хозяйственной специализации регионов Российского государства. Торговый и Новоторговый уставы. Торговля с европейскими странами и Востоком.

**Социальная структура российского общества.** Государев двор, служилый город, духовенство, торговые люди, посадское население, стрельцы, служилые иноземцы, казаки, крестьяне, холопы. Русская деревня в XVII в. Городские восстания середины XVII в. Соляной бунт в Москве. Псковско-Новгородское восстание. Соборное уложение 1649 г. Завершение оформления крепостного права и территория его распространения. Денежная реформа 1654 г. Медный бунт. Побег крестьян на Дон и в Сибирь. Восстание Степана Разина.

**Внешняя политика России в XVII в.** Возобновление дипломатических контактов со странами Европы и Азии после Смуты. Смоленская война. Поляновский мир. Контакты с православным населением Речи Посполитой: противодействие полонизации, распространению католичества. Контакты с Запорожской Сечью. Восстание Богдана Хмельницкого. Переяславская рада. Вхождение земель Войска Запорожского в состав России. Война между Россией и Речью Посполитой 1654–1667 гг. Андрусовское перемирие. Русско-шведская война 1656–1658 гг. и ее результаты. Укрепление южных рубежей. Белгородская засечная черта. Конфликты с Османской империей. «Азовское осадное сидение». «Чигиринская война» и Бахчисарайский мирный договор. Отношения России со странами Западной Европы. Военные столкновения с маньчжурами и империей Цин (Китаем).

**Освоение новых территорий.** Народы России в XVII в. Эпоха Великих географических открытий и русские географические открытия. Плавание Семена Дежнева. Выход к Тихому океану. Походы Ерофея Хабарова и Василия Пояркова и исследование бассейна реки Амур. Освоение Поволжья и Сибири. Калмыцкое ханство. Ясачное налогообложение. Переселение русских на новые земли. Миссионерство и христианизация. Межэтнические отношения. Формирование многонациональной элиты.

#### **Культурное пространство XVI–XVII вв.**

Изменения в картине мира человека в XVI–XVII вв. и повседневная жизнь. Жилище и предметы быта. Семья и семейные отношения. Религия и суеверия. Проникновение элементов европейской культуры в быт высших слоев населения страны.

Архитектура. Дворцово-храмовый ансамбль Соборной площади в Москве. Шатровый стиль в архитектуре. Антонио Солари, Алевиз Фрязин, Петрок Малой. Собор Покрова на Рву. Монастырские ансамбли (Кирилло-Белозерский, Соловецкий, Ново-Иерусалимский). Крепости (Китай-город, Смоленский, Астраханский, Ростовский кремль). Федор Конь. Приказ каменных дел. Деревянное зодчество. Изобразительное искусство. Симон Ушаков. Ярославская школа иконописи. Парсунная живопись.

Летописание и начало книгопечатания. Лицевой свод. Домострой. Переписка Ивана Грозного с князем Андреем Курбским. Публицистика Смутного времени. Усиление светского начала в российской культуре. Симеон Полоцкий. Немецкая слобода как проводник европейского культурного влияния. Посадская сатира XVII в.

Развитие образования и научных знаний. Школы при Аптекарском и Посольском приказах. «Синописис» Иннокентия Гизеля – первое учебное пособие по истории.

Наш край в XVI–XVII вв.

**Обобщение**

## **8 КЛАСС**

### **ВСЕОБЩАЯ ИСТОРИЯ. ИСТОРИЯ НОВОГО ВРЕМЕНИ. XVIII в.**

**Введение**

**Век Просвещения**

Истоки европейского Просвещения. Достижения естественных наук и распространение идей рационализма. Английское Просвещение; Дж. Локк и Т. Гоббс. Секуляризация (обмирщение) сознания. Культ Разума. Франция – центр Просвещения. Философские и политические идеи Ф. М. Вольтера, Ш. Л. Монтескье, Ж. Ж. Руссо. «Энциклопедия» (Д. Дидро, Ж. Д'Аламбер). Германское Просвещение. Распространение идей Просвещения в Америке. Влияние просветителей на изменение представлений об отношениях власти и общества. «Союз королей и философов».

**Государства Европы в XVIII в.**

**Монархии в Европе XVIII в.:** абсолютные и парламентские монархии. Просвещенный абсолютизм: правители, идеи, практика. Политика в отношении сословий: старые порядки и новые веяния. Государство и Церковь. Секуляризация церковных земель. Экономическая политика власти. Меркантилизм.

**Великобритания в XVIII в.** Королевская власть и парламент. Тори и виги. Предпосылки промышленного переворота в Англии. Технические изобретения и создание первых машин. Появление фабрик, замена ручного труда машинным. Социальные и экономические последствия промышленного переворота. Условия труда и быта фабричных рабочих. Движения протеста. Луддизм.

**Франция.** Абсолютная монархия: политика сохранения старого порядка. Попытки проведения реформ. Королевская власть и сословия.

**Германские государства, монархия Габсбургов, итальянские земли в XVIII в.** Раздробленность Германии. Возвышение Пруссии. Фридрих II Великий. Габсбургская монархия в XVIII в. Правление Марии Терезии и Иосифа II. Реформы просвещенного абсолютизма. Итальянские государства: политическая раздробленность. Усиление власти Габсбургов над частью итальянских земель.

**Государства Пиренейского полуострова.** Испания: проблемы внутреннего развития, ослабление международных позиций. Реформы в правление Карла III. Попытки

проведения реформ в Португалии. Управление колониальными владениями Испании и Португалии в Южной Америке. Недовольство населения колоний политикой метрополий.

### **Британские колонии в Северной Америке: борьба за независимость**

Создание английских колоний на американской земле. Состав европейских переселенцев. Складывание местного самоуправления. Колонисты и индейцы. Южные и северные колонии: особенности экономического развития и социальных отношений. Противоречия между метрополией и колониями. «Бостонское чаепитие». Первый Континентальный конгресс (1774) и начало Войны за независимость. Первые сражения войны. Создание регулярной армии под командованием Дж. Вашингтона. Принятие Декларации независимости (1776). Перелом в войне и ее завершение. Поддержка колонистов со стороны России. Итоги Войны за независимость. Конституция (1787). «Отцы-основатели». Билль о правах (1791). Значение завоевания североамериканскими штатами независимости.

### **Французская революция конца XVIII в.**

Причины революции. Хронологические рамки и основные этапы революции. Начало революции. Декларация прав человека и гражданина. Политические течения и деятели революции (Ж. Ж. Дантон, Ж.-П. Марат). Упразднение монархии и провозглашение республики. Вареннский кризис. Начало войн против европейских монархов. Казнь короля. Вандея. Политическая борьба в годы республики. Конвент и «революционный порядок управления». Комитет общественного спасения. М. Робеспьер. Террор. Отказ от основ «старого мира»: культ разума, борьба против церкви, новый календарь. Термидорианский переворот (27 июля 1794 г.). Учреждение Директории. Наполеон Бонапарт. Государственный переворот 18–19 брюмера (ноябрь 1799 г.). Установление режима консульства. Итоги и значение революции.

### **Европейская культура в XVIII в.**

Развитие науки. Новая картина мира в трудах математиков, физиков, астрономов. Достижения в естественных науках и медицине. Продолжение географических открытий. Распространение образования. Литература XVIII в.: жанры, писатели, великие романы. Художественные стили: классицизм, барокко, рококо. Музыка духовная и светская. Театр: жанры, популярные авторы, произведения. Сословный характер культуры. Повседневная жизнь обитателей городов и деревень.

### **Международные отношения в XVIII в.**

Проблемы европейского баланса сил и дипломатия. Участие России в международных отношениях в XVIII в. Северная война (1700–1721). Династические войны «за наследство». Семилетняя война (1756–1763). Разделы Речи Посполитой. Войны антифранцузских коалиций против революционной Франции. Колониальные захваты европейских держав.

### **Страны Востока в XVIII в.**

Османская империя: от могущества к упадку. Положение населения. Попытки проведения реформ; Селим III. Индия. Ослабление империи Великих Моголов. Борьба европейцев за владения в Индии. Утверждение британского владычества. Китай. Империя Цин в XVIII в.: власть маньчжурских императоров, система управления страной. Внешняя политика империи Цин; отношения с Россией. «Закрытие» Китая для иностранцев. Япония в XVIII в. Сегуны и дайме. Положение сословий. Культура стран Востока в XVIII в.

### **Обобщение**

Историческое и культурное наследие XVIII в.

## **ИСТОРИЯ РОССИИ. РОССИЯ В КОНЦЕ XVII – XVIII в.: ОТ ЦАРСТВА К ИМПЕРИИ**

### **Введение**

## **Россия в эпоху преобразований Петра I**

**Причины и предпосылки преобразований.** Россия и Европа в конце XVII в. Модернизация как жизненно важная национальная задача. Начало царствования Петра I, борьба за власть. Правление царевны Софьи. Стрелецкие бунты. Хованщина. Первые шаги на пути преобразований. Азовские походы. Великое посольство и его значение. Сподвижники Петра I.

**Экономическая политика.** Строительство заводов и мануфактур. Создание базы металлургической индустрии на Урале. Оружейные заводы и корабельные верфи. Роль государства в создании промышленности. Преобладание крепостного и подневольного труда. Принципы меркантилизма и протекционизма. Таможенный тариф 1724 г. Введение подушной подати.

**Социальная политика.** Консолидация дворянского сословия, повышение его роли в управлении страной. Указ о единонаследии и Табель о рангах. Противоречия в политике по отношению к купечеству и городским сословиям: расширение их прав в местном управлении и усиление налогового гнета. Положение крестьян. Переписи населения (ревизии).

**Реформы управления.** Реформы местного управления (бурмистры и Ратуша), городская и областная (губернская) реформы. Сенат, коллегии, органы надзора и суда. Усиление централизации и бюрократизации управления. Генеральный регламент. Санкт-Петербург – новая столица.

Первые гвардейские полки. Создание регулярной армии, военного флота. Рекрутские наборы.

**Церковная реформа.** Упразднение патриаршества, учреждение Синода. Положение инославных конфессий.

**Оппозиция реформам Петра I.** Социальные движения в первой четверти XVIII в. Восстания в Астрахани, Башкирии, на Дону. Дело царевича Алексея.

**Внешняя политика.** Северная война. Причины и цели войны. Неудачи в начале войны и их преодоление. Битва при д. Лесной и победа под Полтавой. Прутский поход. Борьба за гегемонию на Балтике. Сражения у м. Гангут и о. Гренгам. Ништадтский мир и его последствия. Закрепление России на берегах Балтики. Провозглашение России империей. Каспийский поход Петра I.

**Преобразования Петра I в области культуры.** Доминирование светского начала в культурной политике. Влияние культуры стран зарубежной Европы. Привлечение иностранных специалистов. Введение нового летоисчисления, гражданского шрифта и гражданской печати. Первая газета «Ведомости». Создание сети школ и специальных учебных заведений. Развитие науки. Открытие Академии наук в Петербурге. Кунсткамера. Светская живопись, портрет петровской эпохи. Скульптура и архитектура. Памятники раннего барокко.

Повседневная жизнь и быт правящей элиты и основной массы населения. Перемены в образе жизни российского дворянства. «Юности честное зерцало». Новые формы общения в дворянской среде. Ассамблеи, балы, светские государственные праздники. Европейский стиль в одежде, развлечениях, питании. Изменения в положении женщин.

Итоги, последствия и значение петровских преобразований. Образ Петра I в русской культуре.

## **Россия после Петра I. Дворцовые перевороты**

Причины нестабильности политического строя. Дворцовые перевороты. Фаворитизм. Создание Верховного тайного совета. Крушение политической карьеры А. Д. Меншикова. Кондиции «верховников» и приход к власти Анны Иоанновны. Кабинет министров. Роль Э. Бирона, А. И. Остермана, А. П. Волынского, Б. Х. Миниха в управлении и политической жизни страны.

Укрепление границ империи на восточной и юго-восточной окраинах. Переход Младшего жуза под суверенитет Российской империи. Война с Османской империей.

**Россия при Елизавете Петровне.** Экономическая и финансовая политика. Деятельность П. И. Шувалова. Создание Дворянского и Купеческого банков. Усиление роли косвенных налогов. Ликвидация внутренних таможен. Распространение монополий в промышленности и внешней торговле. Основание Московского университета. М. В. Ломоносов и И. И. Шувалов. Россия в международных конфликтах 1740–1750-х гг. Участие в Семилетней войне.

**Петр III.** Манифест о вольности дворянства. Причины переворота 28 июня 1762 г.

**Россия в 1760–1790-х гг.**

**Правление Екатерины II и Павла I**

**Внутренняя политика Екатерины II.** Личность императрицы. Идеи Просвещения. «Просвещенный абсолютизм», его особенности в России. Секуляризация церковных земель. Деятельность Уложенной комиссии. Экономическая и финансовая политика правительства. Начало выпуска ассигнаций. Отмена монополий, умеренность таможенной политики. Вольное экономическое общество. Губернская реформа. Жалованные грамоты дворянству и городам. Положение сословий. Дворянство – «первенствующее сословие» империи. Привлечение представителей сословий к местному управлению. Создание дворянских обществ в губерниях и уездах. Расширение привилегий гильдейского купечества в налоговой сфере и городском управлении.

Национальная политика и народы России в XVIII в. Унификация управления на окраинах империи. Ликвидация гетманства на Левобережной Украине и Войска Запорожского. Формирование Кубанского казачества. Активизация деятельности по привлечению иностранцев в Россию. Расселение колонистов в Новороссии, Поволжье, других регионах. Укрепление веротерпимости по отношению к неправославным и нехристианским конфессиям. Политика по отношению к исламу. Башкирские восстания. Формирование черты оседлости.

**Экономическое развитие России во второй половине XVIII в.** Крестьяне: крепостные, государственные, монастырские. Условия жизни крепостной деревни. Права помещика по отношению к своим крепостным. Барщинное и оброчное хозяйство. Дворовые люди. Роль крепостного строя в экономике страны.

Промышленность в городе и деревне. Роль государства, купечества, помещиков в развитии промышленности. Крепостной и вольнонаемный труд. Привлечение крепостных оброчных крестьян к работе на мануфактурах. Развитие крестьянских промыслов. Рост текстильной промышленности: распространение производства хлопчатобумажных тканей. Начало известных предпринимательских династий: Морозовы, Рябушинские, Гарелины, Прохоровы, Демидовы и др.

Внутренняя и внешняя торговля. Торговые пути внутри страны. Водно-транспортные системы: Вышневолоцкая, Тихвинская, Мариинская и др. Ярмарки и их роль во внутренней торговле. Макарьевская, Ирбитская, Свенская, Коренная ярмарки. Ярмарки Малороссии. Партнеры России во внешней торговле в Европе и в мире. Обеспечение активного внешнеторгового баланса.

**Обострение социальных противоречий.** Чумной бунт в Москве. Восстание под предводительством Емельяна Пугачева. Антидворянский и антикрепостнический характер движения. Роль казачества, народов Урала и Поволжья в восстании. Влияние восстания на внутреннюю политику и развитие общественной мысли.

**Внешняя политика России второй половины XVIII в., ее основные задачи.** Н. И. Панин и А. А. Безбородко. Борьба России за выход к Черному морю. Войны с Османской империей. П. А. Румянцев, А. В. Суворов, Ф. Ф. Ушаков, победы российских войск под их руководством. Присоединение Крыма и Северного Причерноморья. Организация

управления Новороссией. Строительство новых городов и портов. Основание Пятигорска, Севастополя, Одессы, Херсона. Г. А. Потемкин. Путешествие Екатерины II на юг в 1787 г.

Участие России в разделах Речи Посполитой. Политика России в Польше до начала 1770-х гг.: стремление к усилению российского влияния в условиях сохранения польского государства. Участие России в разделах Польши вместе с империей Габсбургов и Пруссией. Первый, второй и третий разделы. Борьба поляков за национальную независимость. Восстание под предводительством Т. Костюшко.

**Россия при Павле I.** Личность Павла I и ее влияние на политику страны. Основные принципы внутренней политики. Ограничение дворянских привилегий. Укрепление абсолютизма через отказ от принципов «просвещенного абсолютизма» и усиление бюрократического и полицейского характера государства и личной власти императора. Акт о престолонаследии и Манифест о «трехдневной барщине». Политика по отношению к дворянству, взаимоотношения со столичной знатью. Меры в области внешней политики. Причины дворцового переворота 11 марта 1801 г.

Участие России в борьбе с революционной Францией. Итальянский и Швейцарский походы А. В. Суворова. Действия эскадры Ф. Ф. Ушакова в Средиземном море.

### **Культурное пространство Российской империи в XVIII в.**

Идеи Просвещения в российской общественной мысли, публицистике и литературе. Литература народов России в XVIII в. Первые журналы. Общественные идеи в произведениях А. П. Сумарокова, Г. Р. Державина, Д. И. Фонвизина. Н. И. Новиков, материалы о положении крепостных крестьян в его журналах. А. Н. Радищев и его «Путешествие из Петербурга в Москву».

Русская культура и культура народов России в XVIII в. Развитие новой светской культуры после преобразований Петра I. Укрепление взаимосвязей с культурой стран зарубежной Европы. Масонство в России. Распространение в России основных стилей и жанров европейской художественной культуры (барокко, классицизм, рококо). Вклад в развитие русской культуры ученых, художников, мастеров, прибывших из-за рубежа. Усиление внимания к жизни и культуре русского народа и историческому прошлому России к концу столетия.

Культура и быт российских сословий. Дворянство: жизнь и быт дворянской усадьбы. Духовенство. Купечество. Крестьянство.

Российская наука в XVIII в. Академия наук в Петербурге. Изучение страны – главная задача российской науки. Географические экспедиции. Вторая Камчатская экспедиция. Освоение Аляски и Северо-Западного побережья Америки. Российско-американская компания. Исследования в области отечественной истории. Изучение российской словесности и развитие русского литературного языка. Российская академия. Е. Р. Дашкова. М. В. Ломоносов и его роль в становлении российской науки и образования.

Образование в России в XVIII в. Основные педагогические идеи. Воспитание «новой породы» людей. Основание воспитательных домов в Санкт-Петербурге и Москве, Института бла- городных девиц в Смольном монастыре. Сословные учебные заведения для юношества из дворянства. Московский университет – первый российский университет.

Русская архитектура XVIII в. Строительство Петербурга, формирование его городского плана. Регулярный характер застройки Петербурга и других городов. Барокко в архитектуре Москвы и Петербурга. Переход к классицизму, создание архитектурных ансамблей в стиле классицизма в обеих столицах. В. И. Баженов, М. Ф. Казаков, Ф. Ф. Растрелли.

Изобразительное искусство в России, его выдающиеся мастера и произведения. Академия художеств в Петербурге. Расцвет жанра парадного портрета в середине XVIII в. Новые веяния в изобразительном искусстве в конце столетия.

### **Наш край в XVIII в.**

## Обобщение

### 9 КЛАСС

#### **ВСЕОБЩАЯ ИСТОРИЯ. ИСТОРИЯ НОВОГО ВРЕМЕНИ. XIX – НАЧАЛО XX в.**

##### **Введение**

##### **Европа в начале XIX в.**

Провозглашение империи Наполеона I во Франции. Реформы. Законодательство. Наполеоновские войны. Антинаполеоновские коалиции. Политика Наполеона в завоеванных странах. Отношение населения к завоевателям: сопротивление, сотрудничество. Поход армии Наполеона в Россию и крушение Французской империи. Венский конгресс: цели, главные участники, решения. Создание Священного союза.

**Развитие индустриального общества в первой половине XIX в.: экономика, социальные отношения, политические процессы**

Промышленный переворот, его особенности в странах Европы и США. Изменения в социальной структуре общества. Распространение социалистических идей; социалисты-утописты. Выступления рабочих. Социальные и национальные движения в странах Европы. Оформление консервативных, либеральных, радикальных политических течений и партий.

##### **Политическое развитие европейских стран в 1815–1840-е гг.**

Франция: Реставрация, Июльская монархия, Вторая республика. Великобритания: борьба за парламентскую реформу; чартизм. Нарастание освободительных движений. Освобождение Греции. Европейские революции 1830 г. и 1848–1849 гг. Возникновение и распространение марксизма.

##### **Страны Европы и Северной Америки в середине XIX – начале XX в.**

**Великобритания** в Викторианскую эпоху. «Мастерская мира». Рабочее движение. Политические и социальные реформы. Британская колониальная империя; доминионы.

**Франция.** Империя Наполеона III: внутренняя и внешняя политика. Активизация колониальной экспансии. Франко-германская война 1870–1871 гг. Парижская коммуна.

**Италия.** Подъем борьбы за независимость итальянских земель. К. Кавур, Дж. Гарибальди. Образование единого государства. Король Виктор Эммануил II.

**Германия.** Движение за объединение германских государств. О. Бисмарк. Северогерманский союз. Провозглашение Германской империи. Социальная политика. Включение империи в систему внешнеполитических союзов и колониальные захваты.

**Страны Центральной и Юго-Восточной Европы во второй половине XIX – начале XX в.** Габсбургская империя: экономическое и политическое развитие, положение народов, национальные движения. Провозглашение дуалистической Австро-Венгерской монархии (1867). Югославянские народы: борьба за освобождение от османского господства. Русско-турецкая война 1877–1878 гг., ее итоги.

**Соединенные Штаты Америки.** Север и Юг: экономика, социальные отношения, политическая жизнь. Проблема рабства; аболиционизм. Гражданская война (1861–1865): причины, участники, итоги. А. Линкольн. Восстановление Юга. Промышленный рост в конце XIX в.

Экономическое и социально-политическое развитие стран Европы и США в конце XIX – начале XX в.

Завершение промышленного переворота. Вторая промышленная революция. Индустриализация. Монополистический капитализм. Технический прогресс в промышленности и сельском хозяйстве. Развитие транспорта и средств связи. Миграция из Старого в Новый Свет. Положение основных социальных групп. Рабочее движение и профсоюзы. Образование социалистических партий.

##### **Страны Латинской Америки в XIX – начале XX в.**



Политика метрополий в латиноамериканских владениях. Колониальное общество. Освободительная борьба: задачи, участники, формы выступлений. Ф. Д. Туссен-Лувертюр, С. Боливар. Провозглашение независимых государств. Влияние США на страны Латинской Америки. Традиционные отношения; латифундизм. Проблемы модернизации. Мексиканская революция 1910–1917 гг.: участники, итоги, значение.

#### **Страны Азии в XIX – начале XX в.**

**Япония.** Внутренняя и внешняя политика сегуната Токугава. «Открытие Японии». Реставрация Мэйдзи. Введение конституции. Модернизация в экономике и социальных отношениях. Переход к политике завоеваний.

**Китай.** Империя Цин. «Опиумные войны». Восстание тайпинов. «Открытие» Китая. Политика «самоусиления». Восстание «ихэтуаней». Революция 1911–1913 гг. Сунь Ятсен.

**Османская империя.** Традиционные устои и попытки проведения реформ. Политика Танзимата. Принятие конституции. Младотурецкая революция 1908–1909 гг.

Революция 1905–1911 г. в Иране.

**Индия.** Колониальный режим. Индийское национальное движение. Восстание сипаев (1857–1859). Объявление Индии владением британской короны. Политическое развитие Индии во второй половине XIX в. Создание Индийского национального конгресса. Б. Тилак, М.К. Ганди.

#### **Народы Африки в XIX – начале XX в.**

Завершение колониального раздела мира. Колониальные порядки и традиционные общественные отношения в странах Африки. Выступления против колонизаторов. Англо-бурская война.

#### **Развитие культуры в XIX – начале XX в.**

Научные открытия и технические изобретения в XIX – начале XX в. Революция в физике. Достижения естествознания и медицины. Развитие философии, психологии и социологии. Распространение образования. Технический прогресс и изменения в условиях труда и повседневной жизни людей. Художественная культура XIX – начала XX в. Эволюция стилей в литературе, живописи: классицизм, романтизм, реализм. Импрессионизм. Модернизм. Смена стилей в архитектуре. Музыкальное и театральное искусство. Рождение кинематографа. Деятели культуры: жизнь и творчество.

#### **Международные отношения в XIX – начале XX в.**

Венская система международных отношений. Внешнеполитические интересы великих держав и политика союзов в Европе. Восточный вопрос. Колониальные захваты и колониальные империи. Старые и новые лидеры индустриального мира. Активизация борьбы за передел мира. Формирование военно-политических блоков великих держав. Первая Гаагская мирная конференция (1899). Международные конфликты и войны в конце XIX – начале XX в. (испано-американская война, русско-японская война, боснийский кризис). Балканские войны.

**Обобщение (1 ч).** Историческое и культурное наследие XIX в.

## **ИСТОРИЯ РОССИИ. РОССИЙСКАЯ ИМПЕРИЯ В XIX – НАЧАЛЕ XX В.**

### **Введение**

#### **Александровская эпоха: государственный либерализм**

Проекты либеральных реформ Александра I. Внешние и внутренние факторы. Негласный комитет. Реформы государственного управления. М. М. Сперанский.

Внешняя политика России. Война России с Францией 1805–1807 гг. Тильзитский мир. Война со Швецией 1808–1809 г. и присоединение Финляндии. Война с Турцией и Бухарестский мир 1812 г. Отечественная война 1812 г. – важнейшее событие российской и мировой истории XIX в. Венский конгресс и его решения. Священный союз. Возрастание роли России в европейской политике после победы над Наполеоном и Венского конгресса.

Либеральные и охранительные тенденции во внутренней политике. Польская конституция 1815 г. Военные поселения. Дворянская оппозиция самодержавию. Тайные организации: Союз спасения, Союз благоденствия, Северное и Южное общества. Восстание декабристов 14 декабря 1825 г.

### **Николаевское самодержавие: государственный консерватизм**

Реформаторские и консервативные тенденции в политике Николая I. Экономическая политика в условиях политического консерватизма. Государственная регламентация общественной жизни: централизация управления, политическая полиция, кодификация законов, цензура, попечительство об образовании. Крестьянский вопрос. Реформа государственных крестьян П. Д. Киселева 1837–1841 гг. Официальная идеология: «православие, самодержавие, народность». Формирование профессиональной бюрократии.

Расширение империи: русско-иранская и русско-турецкая войны. Россия и Западная Европа: особенности взаимного восприятия. «Священный союз». Россия и революции в Европе. Восточный вопрос. Распад Венской системы. Крымская война. Героическая оборона Севастополя. Парижский мир 1856 г.

Сословная структура российского общества. Крепостное хозяйство. Помещик и крестьянин, конфликты и сотрудничество. Промышленный переворот и его особенности в России. Начало железнодорожного строительства. Москва и Петербург: спор двух столиц. Города как административные, торговые и промышленные центры. Городское самоуправление.

Общественная жизнь в 1830–1850-е гг. Роль литературы, печати, университетов в формировании независимого общественного мнения. Общественная мысль: официальная идеология, славянофилы и западники, зарождение социалистической мысли. Складывание теории русского социализма. А. И. Герцен. Влияние немецкой философии и французского социализма на русскую общественную мысль. Россия и Европа как центральный пункт общественных дебатов.

### **Культурное пространство империи в первой половине XIX в.**

Национальные корни отечественной культуры и западные влияния. Государственная политика в области культуры. Основные стили в художественной культуре: романтизм, классицизм, реализм. Ампи́р как стиль империи. Культ гражданственности. Золотой век русской литературы. Формирование русской музыкальной школы. Театр, живопись, архитектура. Развитие науки и техники. Географические экспедиции. Открытие Антарктиды. Деятельность Русского географического общества. Школы и университеты. Народная культура. Культура повседневности: обретение комфорта. Жизнь в городе и в усадьбе. Российская культура как часть европейской культуры.

### **Народы России в первой половине XIX в.**

Многообразие культур и религий Российской империи. Православная церковь и основные конфессии (католичество, протестантство, ислам, иудаизм, буддизм). Конфликты и сотрудничество между народами. Особенности административного управления на окраинах империи. Царство Польское. Польское восстание 1830–1831 гг. Присоединение Грузии и Закавказья. Кавказская война. Движение Шамиля.

### **Социальная и правовая модернизация страны при Александре II**

Реформы 1860–1870-х гг. – движение к правовому государству и гражданскому обществу. Крестьянская реформа 1861 г. и ее последствия. Крестьянская община. Земская и городская реформы. Становление общественного самоуправления. Судебная реформа и развитие правового сознания. Военные реформы. Утверждение начал всесословности в правовом строе страны. Конституционный вопрос.

Многовекторность внешней политики империи. Завершение Кавказской войны. Присоединение Средней Азии. Россия и Балканы. Русско-турецкая война 1877–1878 гг. Россия на Дальнем Востоке.

## **Россия в 1880–1890-х гг.**

«Народное самодержавие» Александра III. Идеология самобытного развития России. Государственный национализм. Реформы и «контрреформы». Политика консервативной стабилизации. Ограничение общественной самодеятельности. Местное самоуправление и самодержавие. Независимость суда. Права университетов и власть попечителей. Печать и цензура. Экономическая модернизация через государственное вмешательство в экономику. Форсированное развитие промышленности. Финансовая политика. Консервация аграрных отношений.

Пространство империи. Основные сферы и направления внешнеполитических интересов. Упрочение статуса великой державы. Освоение государственной территории.

Сельское хозяйство и промышленность. Пореформенная деревня: традиции и новации. Общинное землевладение и крестьянское хозяйство. Взаимозависимость помещичьего и крестьянского хозяйств. Помещичье «оскудение». Социальные типы крестьян и помещиков. Дворяне-предприниматели.

Индустриализация и урбанизация. Железные дороги и их роль в экономической и социальной модернизации. Миграции сельского населения в города. Рабочий вопрос и его особенности в России. Государственные, общественные и частнопредпринимательские способы его решения.

### **Культурное пространство империи во второй половине XIX в.**

Культура и быт народов России во второй половине XIX в. Развитие городской культуры. Технический прогресс и перемены в повседневной жизни. Развитие транспорта, связи. Рост образования и распространение грамотности. Появление массовой печати. Роль печатного слова в формировании общественного мнения. Народная, элитарная и массовая культура. Российская культура XIX в. как часть мировой культуры. Становление национальной научной школы и ее вклад в мировое научное знание. Достижения российской науки. Общественная значимость художественной культуры. Литература, живопись, музыка, театр. Архитектура и градостроительство.

### **Этнокультурный облик империи**

Основные регионы и народы Российской империи и их роль в жизни страны. Правовое положение различных этносов и конфессий. Процессы национального и религиозного возрождения у народов Российской империи. Национальные движения народов России. Взаимодействие национальных культур и народов. Национальная политика самодержавия. Укрепление автономии Финляндии. Польское восстание 1863 г. Прибалтика. Еврейский вопрос. Поволжье. Северный Кавказ и Закавказье. Север, Сибирь, Дальний Восток. Средняя Азия. Миссии Русской православной церкви и ее знаменитые миссионеры.

### **Формирование гражданского общества и основные направления общественных движений**

Общественная жизнь в 1860–1890-х гг. Рост общественной самодеятельности. Расширение публичной сферы (общественное самоуправление, печать, образование, суд). Феномен интеллигенции. Общественные организации. Благотворительность. Студенческое движение. Рабочее движение. Женское движение.

Идейные течения и общественное движение. Влияние позитивизма, дарвинизма, марксизма и других направлений европейской общественной мысли. Консервативная мысль. Национализм. Либерализм и его особенности в России. Русский социализм. Русский анархизм. Формы политической оппозиции: земское движение, революционное подполье и эмиграция. Народничество и его эволюция. Народнические кружки: идеология и практика. Большое общество пропаганды. «Хождение в народ». «Земля и воля» и ее раскол. «Черный передел» и «Народная воля». Политический терроризм. Распространение марксизма и

формирование социал-демократии. Группа «Освобождение труда». «Союз борьбы за освобождение рабочего класса». I съезд РСДРП.

### **Россия на пороге XX в.**

На пороге нового века: динамика и противоречия развития. Экономический рост. Промышленное развитие. Новая география экономики. Урбанизация и облик городов. Отечественный и иностранный капитал, его роль в индустриализации страны. Россия – мировой экспортер хлеба. Аграрный вопрос. Демография, социальная стратификация. Разложение сословных структур. Формирование новых социальных страт. Буржуазия. Рабочие: социальная характеристика и борьба за права. Средние городские слои. Типы сельского землевладения и хозяйства. Помещики и крестьяне. Положение женщины в обществе. Церковь в условиях кризиса имперской идеологии. Распространение светской этики и культуры.

Имперский центр и регионы. Национальная политика, этнические элиты и национально-культурные движения.

Россия в системе международных отношений. Политика на Дальнем Востоке. Русско-японская война 1904–1905 гг. Оборона Порт-Артура. Цусимское сражение.

Первая российская революция 1905–1907 гг. Начало парламентаризма в России. Николай II и его окружение. Деятельность В. К. Плеве на посту министра внутренних дел. Оппозиционное либеральное движение. «Союз освобождения». Банкетная кампания.

Предпосылки Первой российской революции. Формы социальных протестов. Деятельность профессиональных революционеров. Политический терроризм.

«Кровавое воскресенье» 9 января 1905 г. Выступления рабочих, крестьян, средних городских слоев, солдат и матросов. Всероссийская октябрьская политическая стачка. Манифест 17 октября 1905 г. Формирование многопартийной системы. Политические партии, массовые движения и их лидеры. Неонароднические партии и организации (социалисты-революционеры). Социал-демократия: большевики и меньшевики. Либеральные партии (кадеты, октябристы). Национальные партии. Правомонархические партии в борьбе с революцией. Советы и профсоюзы. Декабрьское 1905 г. вооруженное восстание в Москве. Особенности революционных выступлений в 1906–1907 гг.

Избирательный закон 11 декабря 1905 г. Избирательная кампания в I Государственную думу. Основные государственные законы 23 апреля 1906 г. Деятельность I и II Государственной думы: итоги и уроки.

Общество и власть после революции. Уроки революции: политическая стабилизация и социальные преобразования. П. А. Столыпин: программа системных реформ, масштаб и результаты. Незавершенность преобразований и нарастание социальных противоречий. III и IV Государственная дума. Идеино-политический спектр. Общественный и социальный подъем.

Обострение международной обстановки. Блоковая система и участие в ней России. Россия в преддверии мировой катастрофы.

Серебряный век российской культуры. Новые явления в художественной литературе и искусстве. Мировоззренческие ценности и стиль жизни. Литература начала XX в. Живопись. «Мир искусства». Архитектура. Скульптура. Драматический театр: традиции и новаторство. Музыка. «Русские сезоны» в Париже. Зарождение российского кинематографа.

Развитие народного просвещения: попытка преодоления разрыва между образованным обществом и народом. Открытия российских ученых. Достижения гуманитарных наук. Формирование русской философской школы. Вклад России начала XX в. в мировую культуру.

Наш край в XIX – начале XX в.

Обобщение.

## **ВВЕДЕНИЕ В НОВЕЙШУЮ ИСТОРИЮ РОССИИ**

### **Введение**

Преемственность всех этапов отечественной истории. Период Новейшей истории страны (с 1914 г. по настоящее время). Важнейшие события, процессы XX — начала XXI в.

Российская революция 1917-1922 гг.

Российская империя накануне Февральской революции 1917 г.: общенациональный кризис.

Февральское восстание в Петрограде. Отречение Николая II. Падение монархии. Временное правительство и Советы, их руководители. Демократизация жизни страны. Тяготы войны и обострение внутривластного кризиса. Угроза территориального распада страны.

Цели и лозунги большевиков. В. И. Ленин как политический деятель. Вооружённое восстание в Петрограде 25 октября (7 ноября) 1917 г. Свержение Временного правительства и взятие власти большевиками. Советское правительство (Совет народных комиссаров) и первые преобразования большевиков. Образование РККА. Советская национальная политика. Образование РСФСР как добровольного союза народов России.

Гражданская война как национальная трагедия. Военная интервенция. Политика белых правительств А. В. Колчака, А. И. Деникина и П. Н. Врангеля.

Переход страны к мирной жизни. Образование СССР.

Революционные события в России глазами соотечественников и мира. Русское зарубежье.

Влияние революционных событий на общемировые процессы XX в., историю народов России.

### **Великая Отечественная война (1941—1945 гг.)**

План «Барбаросса» и цели гитлеровской Германии в войне с СССР. Нападение на СССР 22 июня 1941 г. Причины отступления Красной Армии в первые месяцы войны. «Всё для фронта! Все для победы!»: мобилизация сил на отпор врагу и перестройка экономики на военный лад.

Битва за Москву. Парад 7 ноября 1941 г. на Красной площади. Срыв германских планов молниеносной войны.

Блокада Ленинграда. Дорога жизни. Значение героического сопротивления Ленинграда.

Гитлеровский план «Ост». Преступления нацистов и их пособников на территории СССР. Разграбление и уничтожение культурных ценностей. Холокост. Гитлеровские лагеря уничтожения (лагеря смерти).

Коренной перелом в ходе Великой Отечественной войны. Сталинградская битва. Битва на Курской дуге.

Прорыв и снятие блокады Ленинграда. Битва за Днепр.

Массовый героизм советских людей, представителей всех народов СССР, на фронте и в тылу. Организация борьбы в тылу врага: партизанское движение и подпольщики. Юные герои фронта и тыла. Патриотическое служение представителей религиозных конфессий. Вклад деятелей культуры, учёных и конструкторов в общенародную борьбу с врагом.

Освобождение оккупированной территории СССР. Белорусская наступательная операция (операция «Багратион») Красной Армии.

СССР и союзники. Ленд-лиз. Высадка союзников в Нормандии и открытие Второго фронта. Освободительная миссия Красной Армии в Европе. Битва за Берлин. Безоговорочная капитуляция Германии и окончание Великой Отечественной войны.

Разгром милитаристской Японии. 3 сентября — окончание Второй мировой войны.

Источники Победы советского народа. Выдающиеся полководцы Великой Отечественной войны. Решающая роль СССР в победе антигитлеровской коалиции. Людские и материальные потери СССР. Всемирно-историческое значение Победы СССР в Великой Отечественной войне

Окончание Второй мировой войны. Осуждение главных военных преступников и их пособников (Нюрнбергский, Токийский и Хабаровский процессы).

Попытки искажения истории Второй мировой войны и роли советского народа в победе над гитлеровской Германией и её союзниками. Конституция РФ о защите исторической правды.

Города-герои. Дни воинской славы и памятные даты в России. Указы Президента Российской Федерации об утверждении почётных званий «Города воинской славы», «Города трудовой доблести», а также других мерах, направленных на увековечивание памяти о Великой Победе.

9 мая 1945 г. — День Победы советского народа в Великой Отечественной войне 1941–1945 гг. Парад на Красной площади и праздничные шествия в честь Дня Победы. Акции «Георгиевская ленточка» и «Бескозырка», марш «Бессмертный полк» в России и за рубежом. Ответственность за искажение истории Второй мировой войны.

#### **Распад СССР. Становление новой России (1992—1999 гг.)**

Наращение кризисных явлений в СССР. М.С. Горбачёв. Межнациональные конфликты. «Парад суверенитетов». Принятие Декларации о государственном суверенитете РСФСР.

Референдум о сохранении СССР и введении поста Президента РСФСР. Избрание Б.Н. Ельцина Президентом РСФСР.

Объявление государственной независимости союзными республиками. Юридическое оформление распада СССР и создание Содружества Независимых Государств (Беловежское соглашение). Россия как преемник СССР на международной арене.

Распад СССР и его последствия для России и мира.

Становление Российской Федерации как суверенного государства (1991—1993 гг.). Референдум по проекту Конституции России. Принятие Конституции Российской Федерации 1993 г. и её значение.

Сложные 1990-е гг. Трудности и просчёты экономических преобразований в стране. Совершенствование новой российской государственности. Угроза государственному единству.

Россия на постсоветском пространстве. СНГ и Союзное государство. Значение сохранения Россией статуса ядерной державы.

Добровольная отставка Б. Н. Ельцина.

#### **Возрождение страны с 2000-х гг.**

**Российская Федерация в начале XXI века: на пути восстановления и укрепления страны.** Вступление в должность Президента РФ В. В. Путина. Восстановление единого правового пространства страны. Экономическая интеграция на постсоветском пространстве. Борьба с терроризмом. Укрепление Вооружённых Сил РФ. Приоритетные национальные проекты.

Восстановление лидирующих позиций России в международных отношениях. Отношения с США и Евросоюзом.

**Воссоединение Крыма с Россией.** Крым в составе Российского государства в XX. Крым в 1991—2014 г. Государственный переворот в Киеве в феврале 2014 г. Декларация о независимости Автономной Республики Крым и города Севастополя (11 марта 2014 г.). Подписание Договора между Российской Федерацией и Республикой Крым о принятии в Российскую Федерацию Республики Крым и образовании в составе РФ новых субъектов.

Федеральный конституционный закон от 21 марта 2014 г. о принятии в Российскую Федерацию Республики Крым и образовании в составе Российской Федерации новых субъектов - Республики Крым и города федерального значения Севастополя.

Воссоединение Крыма с Россией, его значение и международные последствия.

**Российская Федерация на современном этапе.** «Человеческий капитал», «Комфортная среда для жизни», «Экономический рост» — основные направления национальных проектов 2019—2024 гг. Разработка семейной политики. Пропаганда спорта и здорового образа жизни. Россия в борьбе с коронавирусной пандемией. Реализация крупных экономических проектов (строительство Крымского моста, трубопроводов «Сила Сибири», «Северный поток» и др.). Поддержка одарённых детей в России (образовательный центр «Сириус» и др.).

Общероссийское голосование по поправкам к Конституции России (2020 г.).

Признание Россией ДНР и ЛНР (2022 г.)

Значение исторических традиций и культурного наследия для современной России. Воссоздание Российского исторического общества (РИО) и Российского военно-исторического общества (РВИО). Исторические парки «Россия — Моя история». Военно-патриотический парк культуры и отдыха Вооружённых Сил Российской Федерации «Патриот». Мемориальный парк Победы на Поклонной горе и Ржевский мемориал Советскому Солдату. Всероссийский проект «Без срока давности». Новые информационные ресурсы о Великой Победе.

#### **Итоговое повторение**

История родного края в годы революций и Гражданской войны.

Наши земляки — герои Великой Отечественной войны (1941—1945 гг.).

Наш регион в конце XX — начале XXI вв.

Трудовые достижения родного края.

### **ПЛАНИРУЕМЫЕ РЕЗУЛЬТАТЫ**

Изучение истории в 5 классе направлено на достижение обучающимися личностных, метапредметных и предметных результатов освоения учебного предмета.

#### **ЛИЧНОСТНЫЕ РЕЗУЛЬТАТЫ**

К важнейшим **личностным результатам** изучения истории в основной общеобразовательной школе в соответствии с требованиями ФГОС ООО (2021) относятся следующие убеждения и качества:

в сфере патриотического воспитания: осознание российской гражданской идентичности в поликультурном и многоконфессиональном обществе, проявление интереса к познанию родного языка, истории, культуры Российской Федерации, своего края, народов России; ценностное отношение к достижениям своей Родины – России, к науке, искусству, спорту, технологиям, боевым подвигам и трудовым достижениям народа; уважение к символам России, государственным праздникам, историческому и природному наследию и памятникам, традициям разных народов, проживающих в родной стране;

в сфере гражданского воспитания: осмысление исторической традиции и примеров гражданского служения Отечеству; готовность к выполнению обязанностей гражданина и реализации его прав; уважение прав, свобод и законных интересов других людей; активное участие в жизни семьи, образовательной организации, местного сообщества, родного края, страны; неприятие любых форм экстремизма, дискриминации; неприятие действий, наносящих ущерб социальной и природной среде;

в духовно-нравственной сфере: представление о традиционных духовно-нравственных ценностях народов России; ориентация на моральные ценности и нормы современного российского общества в ситуациях нравственного выбора; готовность

оценивать свое поведение и поступки, а также поведение и поступки других людей с позиции нравственных и правовых норм с учетом осознания последствий поступков; активное неприятие асоциальных поступков;

в понимании ценности научного познания: осмысление значения истории как знания о развитии человека и общества, о социальном, культурном и нравственном опыте предшествующих поколений; овладение навыками познания и оценки событий прошлого с позиций историзма; формирование и сохранение интереса к истории как важной составляющей современного общественного сознания;

в сфере эстетического воспитания: представление о культурном многообразии своей страны и мира; осознание важности культуры как воплощения ценностей общества и средства коммуникации; понимание ценности отечественного и мирового искусства, роли этнических культурных традиций и народного творчества; уважение к культуре своего и других народов;

в формировании ценностного отношения к жизни и здоровью: осознание ценности жизни и необходимости ее сохранения (в том числе – на основе примеров из истории); представление об идеалах гармоничного физического и духовного развития человека в исторических обществах (в античном мире, эпоху Возрождения) и в современную эпоху;

в сфере трудового воспитания: понимание на основе знания истории значения трудовой деятельности людей как источника развития человека и общества; представление о разнообразии существовавших в прошлом и современных профессий; уважение к труду и результатам трудовой деятельности человека; определение сферы профессионально-ориентированных интересов, построение индивидуальной траектории образования и жизненных планов;

в сфере экологического воспитания: осмысление исторического опыта взаимодействия людей с природной средой; осознание глобального характера экологических проблем современного мира и необходимости защиты окружающей среды; активное неприятие действий, приносящих вред окружающей среде; готовность к участию в практической деятельности экологической направленности.

в сфере адаптации к меняющимся условиям социальной и природной среды: представления об изменениях природной и социальной среды в истории, об опыте адаптации людей к новым жизненным условиям, о значении совместной деятельности для конструктивного ответа на природные и социальные вызовы.

## **МЕТАПРЕДМЕТНЫЕ РЕЗУЛЬТАТЫ**

**Метапредметные результаты** изучения истории в основной школе выражаются в следующих качествах и действиях.

В сфере универсальных учебных познавательных действий:

владение базовыми логическими действиями: систематизировать и обобщать исторические факты (в форме таблиц, схем); выявлять характерные признаки исторических явлений; раскрывать причинно-следственные связи событий; сравнивать события, ситуации, выявляя общие черты и различия; формулировать и обосновывать выводы;

владение базовыми исследовательскими действиями: определять познавательную задачу; намечать путь ее решения и осуществлять подбор исторического материала, объекта; систематизировать и анализировать исторические факты, осуществлять реконструкцию исторических событий; соотносить полученный результат с имеющимся знанием; определять новизну и обоснованность полученного результата; представлять результаты своей деятельности в различных формах (сообщение, эссе, презентация, реферат, учебный проект и др.);

работа с информацией: осуществлять анализ учебной и внеучебной исторической информации (учебник, тексты исторических источников, научно-популярная литература,



интернет-ресурсы и др.) – извлекать информацию из источника; различать виды источников исторической информации; высказывать суждение о достоверности и значении информации источника (по критериям, предложенным учителем или сформулированным самостоятельно).

В сфере универсальных учебных коммуникативных действий:

общение: представлять особенности взаимодействия людей в исторических обществах и современном мире; участвовать в обсуждении событий и личностей прошлого, раскрывать различие и сходство высказываемых оценок; выражать и аргументировать свою точку зрения в устном высказывании, письменном тексте; публично представлять результаты выполненного исследования, проекта; осваивать и применять правила межкультурного взаимодействия в школе и социальном окружении;

осуществление совместной деятельности: осознавать на основе исторических примеров значение совместной работы как эффективного средства достижения поставленных целей; планировать и осуществлять совместную работу, коллективные учебные проекты по истории, в том числе – на региональном материале; определять свое участие в общей работе и координировать свои действия с другими членами команды; оценивать полученные результаты и свой вклад в общую работу.

В сфере универсальных учебных регулятивных действий:

владение приемами самоорганизации своей учебной и общественной работы (выявление проблемы, требующей решения; составление плана действий и определение способа решения);

владение приемами самоконтроля – осуществление самоконтроля, рефлексии и самооценки полученных результатов; способность вносить коррективы в свою работу с учетом установленных ошибок, возникших трудностей.

В сфере эмоционального интеллекта, понимания себя и других:

выявлять на примерах исторических ситуаций роль эмоций в отношениях между людьми;

ставить себя на место другого человека, понимать мотивы действий другого (в исторических ситуациях и окружающей действительности);

регулировать способ выражения своих эмоций с учетом позиций и мнений других участников общения.

## **ПРЕДМЕТНЫЕ РЕЗУЛЬТАТЫ**

### **5 КЛАСС**

1. Знание хронологии, работа с хронологией:

- объяснять смысл основных хронологических понятий (век, тысячелетие, до нашей эры, наша эра);
- называть даты важнейших событий истории Древнего мира; по дате устанавливать принадлежность события к веку, тысячелетию;
- определять длительность и последовательность событий, периодов истории Древнего мира, вести счет лет до нашей эры и нашей эры.

2. Знание исторических фактов, работа с фактами:

- указывать (называть) место, обстоятельства, участников, результаты важнейших событий истории Древнего мира;
- группировать, систематизировать факты по заданному признаку.

3. Работа с исторической картой:

- находить и показывать на исторической карте природные и исторические объекты (расселение человеческих общностей в эпоху первобытности и Древнего мира,

территории древнейших цивилизаций и государств, места важнейших исторических событий), используя легенду карты;

- устанавливать на основе картографических сведений связь между условиями среды обитания людей и их занятиями.

#### 4. Работа с историческими источниками:

- называть и различать основные типы исторических источников (письменные, визуальные, вещественные), приводить примеры источников разных типов;
- различать памятники культуры изучаемой эпохи и источники, созданные в последующие эпохи, приводить примеры;
- извлекать из письменного источника исторические факты (имена, названия событий, даты и др.); находить в визуальных памятниках изучаемой эпохи ключевые знаки, символы; раскрывать смысл (главную идею) высказывания, изображения.

#### 5. Историческое описание (реконструкция):

- характеризовать условия жизни людей в древности;
- рассказывать о значительных событиях древней истории, их участниках;
- рассказывать об исторических личностях Древнего мира (ключевых моментах их биографии, роли в исторических событиях);
- давать краткое описание памятников культуры эпохи первобытности и древнейших цивилизаций.

#### 6. Анализ, объяснение исторических событий, явлений:

- раскрывать существенные черты: а) государственного устройства древних обществ; б) положения основных групп населения; в) религиозных верований людей в древности;
- сравнивать исторические явления, определять их общие черты;
- иллюстрировать общие явления, черты конкретными примерами;
- объяснять причины и следствия важнейших событий древней истории.
- Рассмотрение исторических версий и оценок, определение своего отношения к наиболее значимым событиям и личностям прошлого;
- излагать оценки наиболее значительных событий и личностей древней истории, приводимые в учебной литературе;
- высказывать на уровне эмоциональных оценок отношение к поступкам людей прошлого, к памятникам культуры.

#### 8. Применение исторических знаний:

- раскрывать значение памятников древней истории и культуры, необходимость сохранения их в современном мире;
- выполнять учебные проекты по истории Первобытности и Древнего мира (в том числе с привлечением регионального материала), оформлять полученные результаты в форме сообщения, альбома.

## 6 КЛАСС

#### 1. Знание хронологии, работа с хронологией:

- называть даты важнейших событий Средневековья, определять их принадлежность к веку, историческому периоду;
- называть этапы отечественной и всеобщей истории Средних веков, их хронологические рамки (периоды Средневековья, этапы становления и развития Русского государства);

- устанавливать длительность и синхронность событий истории Руси и всеобщей истории.
2. Знание исторических фактов, работа с фактами:
- указывать (называть) место, обстоятельства, участников, результаты важнейших событий отечественной и всеобщей истории эпохи Средневековья;
  - группировать, систематизировать факты по заданному признаку (составление систематических таблиц).
3. Работа с исторической картой:
- находить и показывать на карте исторические объекты, используя легенду карты; давать словесное описание их местоположения;
  - извлекать из карты информацию о территории, экономических и культурных центрах Руси и других государств в Средние века, о направлениях крупнейших передвижений людей – походов, завоеваний, колонизаций, о ключевых событиях средневековой истории.
4. Работа с историческими источниками:
- различать основные виды письменных источников Средневековья (летописи, хроники, законодательные акты, духовная литература, источники личного происхождения);
  - характеризовать авторство, время, место создания источника;
  - выделять в тексте письменного источника исторические описания (хода событий, действий людей) и объяснения (причин, сущности, последствий исторических событий);
  - находить в визуальном источнике и вещественном памятнике ключевые символы, образы;
  - характеризовать позицию автора письменного и визуального исторического источника.
5. Историческое описание (реконструкция):
- рассказывать о ключевых событиях отечественной и всеобщей истории в эпоху Средневековья, их участниках;
  - составлять краткую характеристику (исторический портрет) известных деятелей отечественной и всеобщей истории средневековой эпохи (известные биографические сведения, личные качества, основные деяния);
  - рассказывать об образе жизни различных групп населения в средневековых обществах на Руси и в других странах;
  - представлять описание памятников материальной и художественной культуры изучаемой эпохи.
6. Анализ, объяснение исторических событий, явлений:
- раскрывать существенные черты: а) экономических и социальных отношений и политического строя на Руси и в других государствах; б) ценностей, господствовавших в средневековых обществах, представлений средневекового человека о мире;
  - объяснять смысл ключевых понятий, относящихся к данной эпохе отечественной и всеобщей истории, конкретизировать их на примерах исторических событий, ситуаций;
  - объяснять причины и следствия важнейших событий отечественной и всеобщей истории эпохи Средневековья: а) находить в учебнике и излагать суждения о причинах и следствиях исторических событий; б) соотносить объяснение причин и следствий событий, представленное в нескольких текстах;

- проводить синхронизацию и сопоставление однотипных событий и процессов отечественной и всеобщей истории (по предложенному плану), выделять черты сходства и различия.
7. Рассмотрение исторических версий и оценок, определение своего отношения к наиболее значимым событиям и личностям прошлого:
- излагать оценки событий и личностей эпохи Средневековья, приводимые в учебной и научно-популярной литературе, объяснять, на каких фактах они основаны;
  - высказывать отношение к поступкам и качествам людей средневековой эпохи с учетом исторического контекста и восприятия современного человека.
8. Применение исторических знаний:
- объяснять значение памятников истории и культуры Руси и других стран эпохи Средневековья, необходимость сохранения их в современном мире;
  - выполнять учебные проекты по истории Средних веков (в том числе на региональном материале).

## 7 КЛАСС

### 1. Знание хронологии, работа с хронологией:

- называть этапы отечественной и всеобщей истории Нового времени, их хронологические рамки;
- локализовать во времени ключевые события отечественной и всеобщей истории XVI–XVII вв.; определять их принадлежность к части века (половина, треть, четверть);
- устанавливать синхронность событий отечественной и всеобщей истории XVI–XVII вв.

### 2. Знание исторических фактов, работа с фактами:

- указывать (называть) место, обстоятельства, участников, результаты важнейших событий отечественной и всеобщей истории XVI–XVII вв.;
- группировать, систематизировать факты по заданному признаку (группировка событий по их принадлежности к историческим процессам, составление таблиц, схем).

### 3. Работа с исторической картой:

- использовать историческую карту как источник информации о границах России и других государств, важнейших исторических событиях и процессах отечественной и всеобщей истории XVI–XVII вв.;
- устанавливать на основе карты связи между географическим положением страны и особенностями ее экономического, социального и политического развития.

### 4. Работа с историческими источниками:

- различать виды письменных исторических источников (официальные, личные, литературные и др.);
- характеризовать обстоятельства и цель создания источника, раскрывать его информационную ценность;
- проводить поиск информации в тексте письменного источника, визуальных и вещественных памятниках эпохи;
- сопоставлять и систематизировать информацию из нескольких однотипных источников.

### 5. Историческое описание (реконструкция):

- рассказывать о ключевых событиях отечественной и всеобщей истории XVI–XVII вв., их участников;
  - составлять краткую характеристику известных персоналий отечественной и всеобщей истории XVI–XVII вв. (ключевые факты биографии, личные качества, деятельность);
  - рассказывать об образе жизни различных групп населения в России и других странах в раннее Новое время;
  - представлять описание памятников материальной и художественной культуры изучаемой эпохи.
6. Анализ, объяснение исторических событий, явлений:
- раскрывать существенные черты: а) экономического, социального и политического развития России и других стран в XVI–XVII вв.; б) европейской реформации; в) новых веяний в духовной жизни общества, культуре; г) революций XVI–XVII вв. в европейских странах;
  - объяснять смысл ключевых понятий, относящихся к данной эпохе отечественной и всеобщей истории, конкретизировать их на примерах исторических событий, ситуаций;
  - объяснять причины и следствия важнейших событий отечественной и всеобщей истории XVI–XVII вв.: а) выявлять в историческом тексте и излагать суждения о причинах и следствиях событий; б) систематизировать объяснение причин и следствий событий, представленное в нескольких текстах;
  - проводить сопоставление однотипных событий и процессов отечественной и всеобщей истории: а) раскрывать повторяющиеся черты исторических ситуаций; б) выделять черты сходства и различия.
  - 7. Рассмотрение исторических версий и оценок, определение своего отношения к наиболее значимым событиям и личностям прошлого:
  - излагать альтернативные оценки событий и личностей отечественной и всеобщей истории XVI–XVII вв., представленные в учебной литературе; объяснять, на чем основываются отдельные мнения;
  - выражать отношение к деятельности исторических личностей XVI–XVII вв. с учетом обстоятельств изучаемой эпохи и в современной шкале ценностей.
8. Применение исторических знаний:
- раскрывать на примере перехода от средневекового общества к обществу Нового времени, как меняются со сменой исторических эпох представления людей о мире, системы общественных ценностей;
  - объяснять значение памятников истории и культуры России и других стран XVI–XVII вв. для времени, когда они появились, и для современного общества;
  - выполнять учебные проекты по отечественной и всеобщей истории XVI–XVII вв. (в том числе на региональном материале).

## 8 КЛАСС

### 1. Знание хронологии, работа с хронологией:

- называть даты важнейших событий отечественной и всеобщей истории XVIII в.; определять их принадлежность к историческому периоду, этапу;
- устанавливать синхронность событий отечественной и всеобщей истории XVIII в.

### 2. Знание исторических фактов, работа с фактами:

- указывать (называть) место, обстоятельства, участников, результаты важнейших событий отечественной и всеобщей истории XVIII в.;

- группировать, систематизировать факты по заданному признаку (по принадлежности к историческим процессам и др.); составлять систематические таблицы, схемы.
3. Работа с исторической картой:
- выявлять и показывать на карте изменения, произошедшие в результате значительных социально-экономических и политических событий и процессов отечественной и всеобщей истории XVIII в.
4. Работа с историческими источниками:
- различать источники официального и личного происхождения, публицистические произведения (называть их основные виды, информационные особенности);
  - объяснять назначение исторического источника, раскрывать его информационную ценность;
  - извлекать, сопоставлять и систематизировать информацию о событиях отечественной и всеобщей истории XVIII в. из взаимодополняющих письменных, визуальных и вещественных источников.
5. Историческое описание (реконструкция):
- рассказывать о ключевых событиях отечественной и всеобщей истории XVIII в., их участниках;
  - составлять характеристику (исторический портрет) известных деятелей отечественной и всеобщей истории XVIII в. на основе информации учебника и дополнительных материалов;
  - составлять описание образа жизни различных групп населения в России и других странах в XVIII в.;
  - представлять описание памятников материальной и художественной культуры изучаемой эпохи (в виде сообщения, аннотации).
6. Анализ, объяснение исторических событий, явлений:
- раскрывать существенные черты: а) экономического, социального и политического развития России и других стран в XVIII в.; б) изменений, происшедших в XVIII в. в разных сферах жизни российского общества; в) промышленного переворота в европейских странах; г) абсолютизма как формы правления; д) идеологии Просвещения; е) революций XVIII в.; ж) внешней политики Российской империи в системе международных отношений рассматриваемого периода;
  - объяснять смысл ключевых понятий, относящихся к данной эпохе отечественной и всеобщей истории, конкретизировать их на примерах исторических событий, ситуаций;
  - объяснять причины и следствия важнейших событий отечественной и всеобщей истории XVIII в.: а) выявлять в историческом тексте суждения о причинах и следствиях событий; б) систематизировать объяснение причин и следствий событий, представленное в нескольких текстах;
  - проводить сопоставление однотипных событий и процессов отечественной и всеобщей истории XVIII в.: а) раскрывать повторяющиеся черты исторических ситуаций; б) выделять черты сходства и различия.
  - 7. Рассмотрение исторических версий и оценок, определение своего отношения к наиболее значимым событиям и личностям прошлого:
  - анализировать высказывания историков по спорным вопросам отечественной и всеобщей истории XVIII в. (выявлять обсуждаемую проблему, мнение автора, приводимые аргументы, оценивать степень их убедительности);

- различать в описаниях событий и личностей XVIII в. ценностные категории, значимые для данной эпохи (в том числе для разных социальных слоев), выражать свое отношение к ним.

#### 8. Применение исторических знаний:

- раскрывать (объяснять), как сочетались в памятниках культуры России XVIII в. европейские влияния и национальные традиции, показывать на примерах;
- выполнять учебные проекты по отечественной и всеобщей истории XVIII в. (в том числе на региональном материале).

### 9 КЛАСС

#### 1. Знание хронологии, работа с хронологией:

- называть даты (хронологические границы) важнейших событий и процессов отечественной и всеобщей истории XIX – начала XX в.; выделять этапы (периоды) в развитии ключевых событий и процессов;
- выявлять синхронность / асинхронность исторических процессов отечественной и всеобщей истории XIX – начала XX в.;
- определять последовательность событий отечественной и всеобщей истории XIX – начала XX в. на основе анализа причинно-следственных связей.

#### 2. Знание исторических фактов, работа с фактами:

- характеризовать место, обстоятельства, участников, результаты важнейших событий отечественной и всеобщей истории XIX – начала XX в.;
- группировать, систематизировать факты по самостоятельно определяемому признаку (хронологии, принадлежности к историческим процессам, типологическим основаниям и др.);
- составлять систематические таблицы;
- определять понятия, создавать обобщения, устанавливать аналогии, классифицировать, самостоятельно выбирать основания и критерии для классификации, устанавливать причинно-следственные связи, строить логические рассуждения, делать умозаключения (индуктивные, дедуктивные и по аналогии) и выводы» названы события и процессы Новейшей истории: Февральская и Октябрьская революции 1917 г., Великая Отечественная война (1941—1945 гг.), распад СССР, сложные 1990-е гг., возрождение страны с 2000-х гг., воссоединение Крыма с Россией в 2014 г.

#### 3. Работа с исторической картой:

- выявлять и показывать на карте изменения, произошедшие в результате значительных социально-экономических и политических событий и процессов отечественной и всеобщей истории XIX – начала XX в.;
- определять на основе карты влияние географического фактора на развитие различных сфер жизни страны (группы стран).

#### 4. Работа с историческими источниками:

- представлять в дополнение к известным ранее видам письменных источников особенности таких материалов, как произведения общественной мысли, газетная публицистика, программы политических партий, статистические данные;
- определять тип и вид источника (письменного, визуального); выявлять принадлежность источника определенному лицу, социальной группе, общественному течению и др.;

- извлекать, сопоставлять и систематизировать информацию о событиях отечественной и всеобщей истории XIX – начала XX в. из разных письменных, визуальных и вещественных источников;
  - различать в тексте письменных источников факты и интерпретации событий прошлого.
5. Историческое описание (реконструкция):
- представлять развернутый рассказ о ключевых событиях отечественной и всеобщей истории XIX – начала XX в. с использованием визуальных материалов (устно, письменно в форме короткого эссе, презентации);
  - составлять развернутую характеристику исторических личностей XIX – начала XX в. с описанием и оценкой их деятельности (сообщение, презентация, эссе);
  - составлять описание образа жизни различных групп населения в России и других странах в XIX – начале XX в., показывая изменения, происшедшие в течение рассматриваемого периода;
  - представлять описание памятников материальной и художественной культуры изучаемой эпохи, их назначения, использованных при их создании технических и художественных приемов и др.
6. Анализ, объяснение исторических событий, явлений:
- раскрывать существенные черты: а) экономического, социального и политического развития России и других стран в XIX – начале XX в.; б) процессов модернизации в мире и России; в) масштабных социальных движений и революций в рассматриваемый период; г) международных отношений рассматриваемого периода и участия в них России;
  - объяснять смысл ключевых понятий, относящихся к данной эпохе отечественной и всеобщей истории; соотносить общие понятия и факты;
  - объяснять причины и следствия важнейших событий отечественной и всеобщей истории XIX – начала XX в.: а) выявлять в историческом тексте суждения о причинах и следствиях событий; б) систематизировать объяснение причин и следствий событий, представленное в нескольких текстах; в) определять и объяснять свое отношение к существующим трактовкам причин и следствий исторических событий;
  - проводить сопоставление однотипных событий и процессов отечественной и всеобщей истории XIX – начала XX в.: а) указывать повторяющиеся черты исторических ситуаций; б) выделять черты сходства и различия; в) раскрывать, чем объяснялось своеобразие ситуаций в России, других странах.
  - Раскрывать наиболее значимые события и процессы истории России XX - начала XXI в.
7. Рассмотрение исторических версий и оценок, определение своего отношения к наиболее значимым событиям и личностям прошлого:
- сопоставлять высказывания историков, содержащие разные мнения по спорным вопросам отечественной и всеобщей истории XIX – начала XX в., объяснять, что могло лежать в их основе;
  - оценивать степень убедительности предложенных точек зрения, формулировать и аргументировать свое мнение;
  - объяснять, какими ценностями руководствовались люди в рассматриваемую эпоху (на примерах конкретных ситуаций, персоналий), выразить свое отношение к ним.
8. Применение исторических знаний:



- распознавать в окружающей среде, в том числе в родном городе, регионе памятники материальной и художественной культуры XIX – начала XX в., объяснять, в чем заключалось их значение для времени их создания и для современного общества;
- выполнять учебные проекты по отечественной и всеобщей истории XIX – начала XX в. (в том числе на региональном материале);
- объяснять, в чем состоит наследие истории XIX – начала XX в. для России, других стран мира, высказывать и аргументировать свое отношение к культурному наследию в общественных обсуждениях.
- осмыслить новое знание, его интерпретации и применению в различных учебных и жизненных ситуациях с использованием исторического материала о событиях и процессах истории России XX – начала XXI вв.

## ТЕМАТИЧЕСКОЕ ПЛАНИРОВАНИЕ 5 КЛАСС

№ п/п	Наименование разделов и тем программы	Количество часов			Электронные (цифровые) образовательные ресурсы
		Всего	Контрольные работы	Практические работы	
<b>Раздел 1. История Древнего мира</b>					
1.1	Введение	2			Библиотека ЦОК <a href="https://m.edsoo.ru/7f41393a">https://m.edsoo.ru/7f41393a</a>
1.2	Первобытность	4	1	1	Библиотека ЦОК <a href="https://m.edsoo.ru/7f41393a">https://m.edsoo.ru/7f41393a</a>
Итого по разделу		6			
<b>Раздел 2. Древний мир. Древний Восток</b>					
2.1	Древний Египет	7	0.5		Библиотека ЦОК <a href="https://m.edsoo.ru/7f41393a">https://m.edsoo.ru/7f41393a</a>
2.2	Древние цивилизации Месопотамии	4			Библиотека ЦОК <a href="https://m.edsoo.ru/7f41393a">https://m.edsoo.ru/7f41393a</a>
2.3	Восточное Средиземноморье в древности	2		0.5	Библиотека ЦОК <a href="https://m.edsoo.ru/7f41393a">https://m.edsoo.ru/7f41393a</a>
2.4	Персидская держава	2	0.5		Библиотека ЦОК <a href="https://m.edsoo.ru/7f41393a">https://m.edsoo.ru/7f41393a</a>
2.5	Древняя Индия	2			Библиотека ЦОК <a href="https://m.edsoo.ru/7f41393a">https://m.edsoo.ru/7f41393a</a>
2.6	Древний Китай	3			Библиотека ЦОК <a href="https://m.edsoo.ru/7f41393a">https://m.edsoo.ru/7f41393a</a>
Итого по разделу		20			
<b>Раздел 3. Древняя Греция. Эллинизм</b>					

3.1	Древнейшая Греция	4	0.5		Библиотека ЦОК <a href="https://m.edsoo.ru/7f41393a">https://m.edsoo.ru/7f41393a</a>
3.2	Греческие полисы	10		0.5	Библиотека ЦОК <a href="https://m.edsoo.ru/7f41393a">https://m.edsoo.ru/7f41393a</a>
3.3	Культура Древней Греции	3			Библиотека ЦОК <a href="https://m.edsoo.ru/7f41393a">https://m.edsoo.ru/7f41393a</a>
3.4	Македонские завоевания. Эллинизм	3	0.5	0.5	Библиотека ЦОК <a href="https://m.edsoo.ru/7f41393a">https://m.edsoo.ru/7f41393a</a>
Итого по разделу		20			
<b>Раздел 4. Древний Рим</b>					
4.1	Возникновение Римского государства	3			Библиотека ЦОК <a href="https://m.edsoo.ru/7f41393a">https://m.edsoo.ru/7f41393a</a>
4.2	Римские завоевания в Средиземноморье	3	0.5		Библиотека ЦОК <a href="https://m.edsoo.ru/7f41393a">https://m.edsoo.ru/7f41393a</a>
4.3	Поздняя Римская республика. Гражданские войны	5	0.5		Библиотека ЦОК <a href="https://m.edsoo.ru/7f41393a">https://m.edsoo.ru/7f41393a</a>
4.4	Расцвет и падение Римской империи	6		1	Библиотека ЦОК <a href="https://m.edsoo.ru/7f41393a">https://m.edsoo.ru/7f41393a</a>
4.5	Культура Древнего Рима	3	1	1	Библиотека ЦОК <a href="https://m.edsoo.ru/7f41393a">https://m.edsoo.ru/7f41393a</a>
Итого по разделу		20			
Обобщение		2			
ОБЩЕЕ КОЛИЧЕСТВО ЧАСОВ ПО ПРОГРАММЕ		68	5	4.5	

## 6 КЛАСС

№ п/п	Наименование разделов и тем программы	Количество часов			Электронные (цифровые) образовательные ресурсы
		Всего	Контрольные работы	Практические работы	
<b>Раздел 1. Всеобщая история. История Средних веков</b>					
1.1	Введение	1			Библиотека ЦОК <a href="https://m.edsoo.ru/7f414c04">https://m.edsoo.ru/7f414c04</a>
1.2	Народы Европы в раннее Средневековье	4		0.5	Библиотека ЦОК <a href="https://m.edsoo.ru/7f414c04">https://m.edsoo.ru/7f414c04</a>
1.3	Византийская империя в VI—XI вв.	2	0.5		Библиотека ЦОК <a href="https://m.edsoo.ru/7f414c04">https://m.edsoo.ru/7f414c04</a>
1.4	Арабы в VI—XI вв.	2		0.5	Библиотека ЦОК <a href="https://m.edsoo.ru/7f414c04">https://m.edsoo.ru/7f414c04</a>
1.5	Средневековое европейское общество	3			Библиотека ЦОК <a href="https://m.edsoo.ru/7f414c04">https://m.edsoo.ru/7f414c04</a>
1.6	Государства Европы в XII—XV вв.	4	0.5		Библиотека ЦОК <a href="https://m.edsoo.ru/7f414c04">https://m.edsoo.ru/7f414c04</a>
1.7	Культура средневековой Европы	2	0.5		Библиотека ЦОК <a href="https://m.edsoo.ru/7f414c04">https://m.edsoo.ru/7f414c04</a>
1.8	Страны Востока в Средние века	3			Библиотека ЦОК <a href="https://m.edsoo.ru/7f414c04">https://m.edsoo.ru/7f414c04</a>
1.9	Государства доколумбовой Америки в Средние века	1			Библиотека ЦОК <a href="https://m.edsoo.ru/7f414c04">https://m.edsoo.ru/7f414c04</a>
1.10	Обобщение	1	1		Библиотека ЦОК <a href="https://m.edsoo.ru/7f414c04">https://m.edsoo.ru/7f414c04</a>
Итого по разделу		23			
<b>Раздел 2. История России. От Руси к Российскому государству</b>					

2.1	Введение	1			Библиотека ЦОК <a href="https://m.edsoo.ru/7f414a6a">https://m.edsoo.ru/7f414a6a</a>
2.2	Народы и государства на территории нашей страны в древности. Восточная Европа в середине I тыс. н. э.	5		0.5	Библиотека ЦОК <a href="https://m.edsoo.ru/7f414a6a">https://m.edsoo.ru/7f414a6a</a>
2.3	Русь в IX — начале XII в.	13	1	0.5	Библиотека ЦОК <a href="https://m.edsoo.ru/7f414a6a">https://m.edsoo.ru/7f414a6a</a>
2.4	Русь в середине XII — начале XIII в.	6	0.5	0.5	Библиотека ЦОК <a href="https://m.edsoo.ru/7f414a6a">https://m.edsoo.ru/7f414a6a</a>
2.5	Русские земли и их соседи в середине XIII — XIV в.	10	0.5		Библиотека ЦОК <a href="https://m.edsoo.ru/7f414a6a">https://m.edsoo.ru/7f414a6a</a>
2.6	Формирование единого Русского государства в XV в.	8	1	0.5	Библиотека ЦОК <a href="https://m.edsoo.ru/7f414a6a">https://m.edsoo.ru/7f414a6a</a>
2.7	Наш край с древнейших времен до конца XV в.	1		1	
2.8	Обобщение	1	1		Библиотека ЦОК <a href="https://m.edsoo.ru/7f414a6a">https://m.edsoo.ru/7f414a6a</a>
Итого по разделу		45			
ОБЩЕЕ КОЛИЧЕСТВО ЧАСОВ ПО ПРОГРАММЕ		68	6.5	4	

## 7 КЛАСС

№ п/п	Наименование разделов и тем программы	Количество часов			Электронные (цифровые) образовательные ресурсы
		Всего	Контрольные работы	Практические работы	
<b>Раздел 1. Всеобщая история. История Нового времени. Конец XV — XVII в.</b>					
1.1	Введение	1			Библиотека ЦОК <a href="https://m.edsoo.ru/7f416a9a">https://m.edsoo.ru/7f416a9a</a>
1.2	Великие географические открытия	2		0.5	Библиотека ЦОК <a href="https://m.edsoo.ru/7f416a9a">https://m.edsoo.ru/7f416a9a</a>
1.3	Изменения в европейском обществе XVI—XVII вв.	2			Библиотека ЦОК <a href="https://m.edsoo.ru/7f416a9a">https://m.edsoo.ru/7f416a9a</a>
1.4	Реформация и Контрреформация в Европе	2	0.5		Библиотека ЦОК <a href="https://m.edsoo.ru/7f416a9a">https://m.edsoo.ru/7f416a9a</a>
1.5	Государства Европы в XVI—XVII вв.	7	0.5		Библиотека ЦОК <a href="https://m.edsoo.ru/7f416a9a">https://m.edsoo.ru/7f416a9a</a>
1.6	Международные отношения в XVI -XVII вв.	2			Библиотека ЦОК <a href="https://m.edsoo.ru/7f416a9a">https://m.edsoo.ru/7f416a9a</a>
1.7	Европейская культура в раннее Новое время	3		0.5	Библиотека ЦОК <a href="https://m.edsoo.ru/7f416a9a">https://m.edsoo.ru/7f416a9a</a>
1.8	Страны Востока в XVI—XVII вв.	3	0.5		Библиотека ЦОК <a href="https://m.edsoo.ru/7f416a9a">https://m.edsoo.ru/7f416a9a</a>
1.9	Обобщение	1	1		Библиотека ЦОК <a href="https://m.edsoo.ru/7f416a9a">https://m.edsoo.ru/7f416a9a</a>
Итого по разделу		23			
<b>Раздел 2. История России. Россия в XVI—XVII вв.: от Великого княжества к царству</b>					
2.1	Россия в XVI в.	13	2	1	Библиотека ЦОК <a href="https://m.edsoo.ru/7f4168ec">https://m.edsoo.ru/7f4168ec</a>

2.2	Смута в России	9	1	0.5	Библиотека ЦОК <a href="https://m.edsoo.ru/7f4168ec">https://m.edsoo.ru/7f4168ec</a>
2.3	Россия в XVII в.	16		0.5	Библиотека ЦОК <a href="https://m.edsoo.ru/7f4168ec">https://m.edsoo.ru/7f4168ec</a>
2.4	Культурное пространство XVI-XVII вв.	5		1	Библиотека ЦОК <a href="https://m.edsoo.ru/7f4168ec">https://m.edsoo.ru/7f4168ec</a>
2.5	Наш край в XVI–XVII вв.	1		1	
2.6	Обобщение	1	1		Библиотека ЦОК <a href="https://m.edsoo.ru/7f4168ec">https://m.edsoo.ru/7f4168ec</a>
Итого по разделу		45			
ОБЩЕЕ КОЛИЧЕСТВО ЧАСОВ ПО ПРОГРАММЕ		68	6.5	5	

## 8 КЛАСС

№ п/п	Наименование разделов и тем программы	Количество часов			Электронные (цифровые) образовательные ресурсы
		Всего	Контрольные работы	Практические работы	
<b>Раздел 1. Всеобщая история. История Нового времени. XVIII в.</b>					
1.1	Введение	1			Библиотека ЦОК <a href="https://m.edsoo.ru/7f418bce">https://m.edsoo.ru/7f418bce</a>
1.2	Век Просвещения	2			Библиотека ЦОК <a href="https://m.edsoo.ru/7f418bce">https://m.edsoo.ru/7f418bce</a>
1.3	Государства Европы в XVIII в.	6			Библиотека ЦОК <a href="https://m.edsoo.ru/7f418bce">https://m.edsoo.ru/7f418bce</a>
1.4	Британские колонии в Северной Америке: борьба за независимость	2		0.5	Библиотека ЦОК <a href="https://m.edsoo.ru/7f418bce">https://m.edsoo.ru/7f418bce</a>
1.5	Французская революция конца XVIII в.	3	0.5		Библиотека ЦОК <a href="https://m.edsoo.ru/7f418bce">https://m.edsoo.ru/7f418bce</a>
1.6	Европейская культура в XVIII в.	3	0.5		Библиотека ЦОК <a href="https://m.edsoo.ru/7f418bce">https://m.edsoo.ru/7f418bce</a>
1.7	Международные отношения в XVIII в.	2			Библиотека ЦОК <a href="https://m.edsoo.ru/7f418bce">https://m.edsoo.ru/7f418bce</a>
1.8	Страны Востока в XVIII в.	3	0.5	0.5	Библиотека ЦОК <a href="https://m.edsoo.ru/7f418bce">https://m.edsoo.ru/7f418bce</a>
1.9	Обобщение	1	1		Библиотека ЦОК <a href="https://m.edsoo.ru/7f418bce">https://m.edsoo.ru/7f418bce</a>
Итого по разделу		23			
<b>Раздел 2. История России. Россия в конце XVII — XVIII в.: от царства к империи</b>					
2.1	Введение	1			Библиотека ЦОК <a href="https://m.edsoo.ru/7f418a34">https://m.edsoo.ru/7f418a34</a>



2.2	Россия в эпоху преобразований Петра I	11	0.5	0.5	Библиотека ЦОК <a href="https://m.edsoo.ru/7f418a34">https://m.edsoo.ru/7f418a34</a>
2.3	Россия после Петра I. Дворцовые перевороты	7	0.5	0.5	Библиотека ЦОК <a href="https://m.edsoo.ru/7f418a34">https://m.edsoo.ru/7f418a34</a>
2.4	Россия в 1760-1790-х гг. Правление Екатерины II и Павла I	18	1	0.5	Библиотека ЦОК <a href="https://m.edsoo.ru/7f418a34">https://m.edsoo.ru/7f418a34</a>
2.5	Культурное пространство Российской империи в XVIII в.	6		0.5	Библиотека ЦОК <a href="https://m.edsoo.ru/7f418a34">https://m.edsoo.ru/7f418a34</a>
2.6	Наш край в XVIII в.	1		1	
2.7	Обобщение	1	1		Библиотека ЦОК <a href="https://m.edsoo.ru/7f418a34">https://m.edsoo.ru/7f418a34</a>
Итого по разделу		45			
ОБЩЕЕ КОЛИЧЕСТВО ЧАСОВ ПО ПРОГРАММЕ		68	5.5	4	

## 9 КЛАСС

№ п/п	Наименование разделов и тем программы	Количество часов			Электронные (цифровые) образовательные ресурсы
		Всего	Контрольные работы	Практические работы	
<b>Раздел 1. Всеобщая история. История Нового времени. XIX — начало XX в.</b>					
1.1	Введение	1			Библиотека ЦОК <a href="https://m.edsoo.ru/7f41adc0">https://m.edsoo.ru/7f41adc0</a>
1.2	Европа в начале XIX в.	2			Библиотека ЦОК <a href="https://m.edsoo.ru/7f41adc0">https://m.edsoo.ru/7f41adc0</a>
1.3	Развитие индустриального общества в первой	2			Библиотека ЦОК <a href="https://m.edsoo.ru/7f41adc0">https://m.edsoo.ru/7f41adc0</a>

	половине XIX в.: экономика, социальные отношения, политические процессы				
1.4	Политическое развитие европейских стран в 1815—1840-е гг.	2		1	Библиотека ЦОК <a href="https://m.edsoo.ru/7f41adc0">https://m.edsoo.ru/7f41adc0</a>
1.5	Страны Европы и Северной Америки в середине XIX - начале XX в.	6	1		Библиотека ЦОК <a href="https://m.edsoo.ru/7f41adc0">https://m.edsoo.ru/7f41adc0</a>
1.6	Страны Латинской Америки в XIX - начале XX в.	2			Библиотека ЦОК <a href="https://m.edsoo.ru/7f41adc0">https://m.edsoo.ru/7f41adc0</a>
1.7	Страны Азии в XIX - начале XX века	3		0.5	Библиотека ЦОК <a href="https://m.edsoo.ru/7f41adc0">https://m.edsoo.ru/7f41adc0</a>
1.8	Народы Африки в XIX — начале XX в.	1			Библиотека ЦОК <a href="https://m.edsoo.ru/7f41adc0">https://m.edsoo.ru/7f41adc0</a>
1.9	Развитие культуры в XIX — начале XX в.	2			Библиотека ЦОК <a href="https://m.edsoo.ru/7f41adc0">https://m.edsoo.ru/7f41adc0</a>
1.10	Международные отношения в XIX - начале XX в.	1			Библиотека ЦОК <a href="https://m.edsoo.ru/7f41adc0">https://m.edsoo.ru/7f41adc0</a>
1.11	Обобщение	1	1		Библиотека ЦОК <a href="https://m.edsoo.ru/7f41adc0">https://m.edsoo.ru/7f41adc0</a>
Итого по разделу		23			
<b>Раздел 2. История России. Российская империя в XIX — начале XX в.</b>					
2.1	Введение	1			Библиотека ЦОК <a href="https://m.edsoo.ru/7f41ac44">https://m.edsoo.ru/7f41ac44</a>
2.2	Александровская эпоха:	7	0.5		Библиотека ЦОК <a href="https://m.edsoo.ru/7f41ac44">https://m.edsoo.ru/7f41ac44</a>

	государственный либерализм				
2.3	Николаевское самодержавие: государственный консерватизм	5		0.5	Библиотека ЦОК <a href="https://m.edsoo.ru/7f41ac44">https://m.edsoo.ru/7f41ac44</a>
2.4	Культурное пространство империи в первой половине XIX в.	3		0.5	Библиотека ЦОК <a href="https://m.edsoo.ru/7f41ac44">https://m.edsoo.ru/7f41ac44</a>
2.5	Народы России в первой половине XIX в.	2			Библиотека ЦОК <a href="https://m.edsoo.ru/7f41ac44">https://m.edsoo.ru/7f41ac44</a>
2.6	Социальная и правовая модернизация страны при Александре II	6	0.5	0.5	Библиотека ЦОК <a href="https://m.edsoo.ru/7f41ac44">https://m.edsoo.ru/7f41ac44</a>
2.7	Россия в 1880-1890-х гг.	4			Библиотека ЦОК <a href="https://m.edsoo.ru/7f41ac44">https://m.edsoo.ru/7f41ac44</a>
2.8	Культурное пространство империи во второй половине XIX в.	3			Библиотека ЦОК <a href="https://m.edsoo.ru/7f41ac44">https://m.edsoo.ru/7f41ac44</a>
2.9	Этнокультурный облик империи	2	0.5		Библиотека ЦОК <a href="https://m.edsoo.ru/7f41ac44">https://m.edsoo.ru/7f41ac44</a>
2.10	Формирование гражданского общества и основные направления общественных движений	2			Библиотека ЦОК <a href="https://m.edsoo.ru/7f41ac44">https://m.edsoo.ru/7f41ac44</a>
2.11	Россия на пороге XX в.	9			Библиотека ЦОК <a href="https://m.edsoo.ru/7f41ac44">https://m.edsoo.ru/7f41ac44</a>

2.12	Обобщение	1	1		Библиотека ЦОК <a href="https://m.edsoo.ru/7f41ac44">https://m.edsoo.ru/7f41ac44</a>
Итого по разделу		45			
<b>Раздел 3. Учебный модуль. "Введение в Новейшую историю России"</b>					
3.1	Введение	1			
3.2	Российская революция 1917—1922 гг.	4		0.5	
3.3	Великая Отечественная война 1941—1945 гг.	5	1		
3.4	Распад СССР. Становление новой России (1992—1999 гг.)	2			
3.5	Возрождение страны с 2000-х гг. Воссоединение Крыма с Россией	3			
3.6	Итоговое повторение	2		0.5	
Итого по модулю		17			
ОБЩЕЕ КОЛИЧЕСТВО ЧАСОВ ПО ПРОГРАММЕ		85	5.5	4	

**УЧЕБНО-МЕТОДИЧЕСКОЕ ОБЕСПЕЧЕНИЕ ОБРАЗОВАТЕЛЬНОГО ПРОЦЕССА  
ОБЯЗАТЕЛЬНЫЕ УЧЕБНЫЕ МАТЕРИАЛЫ ДЛЯ УЧЕНИКА**

- История России (в 2 частях), 6 класс/ Арсентьев Н.М., Данилов А.А., Стефанович П.С. и другие; под редакцией Торкунова А.В., Акционерное общество «Издательство «Просвещение»
- История России (в 2 частях), 7 класс/ Арсентьев Н.М., Данилов А.А., Курукин И.В. и другие; под редакцией Торкунова А.В., Акционерное общество «Издательство «Просвещение»
- История России (в 2 частях), 8 класс/ Арсентьев Н.М., Данилов А.А., Курукин И.В. и другие; под редакцией Торкунова А.В., Акционерное общество «Издательство «Просвещение»
- История России (в 2 частях), 9 класс/ Арсентьев Н.М., Данилов А.А., Левандовский А.А.

и другие; под редакцией Торкунова А.В., Акционерное общество «Издательство «Просвещение»

### **МЕТОДИЧЕСКИЕ МАТЕРИАЛЫ ДЛЯ УЧИТЕЛЯ**

Елена Сорокина: История России. 6 класс. Поурочные разработки к УМК под ред. А.В. Торкунова (Просвещение). ФГОС

Поурочные разработки по истории России. 7 класс. – 2-е издание. М.: ВАКО, 2018.

История России. Поурочные рекомендации. 8 класс: пособие для учителей общеобразовательных организаций / О.Н. Журавлёва . – М.: Просвещение, 2015.

История России. Поурочные рекомендации. 9 класс: пособие для учителей общеобразовательных организаций / И.Е.Барыкина. – М.: Просвещение, 2015.

### **ЦИФРОВЫЕ ОБРАЗОВАТЕЛЬНЫЕ РЕСУРСЫ И РЕСУРСЫ СЕТИ ИНТЕРНЕТ**

<https://lesson.edu.ru/>

## **ОБЩЕСТВОЗНАНИЕ ПОЯСНИТЕЛЬНАЯ ЗАПИСКА**

### **ОБЩАЯ ХАРАКТЕРИСТИКА УЧЕБНОГО ПРЕДМЕТА «ОБЩЕСТВОЗНАНИЕ»**

Рабочая программа по обществознанию составлена на основе положений и требований к результатам освоения основной образовательной программы, представленных в Федеральном государственном образовательном стандарте основного общего образования, в соответствии с Концепцией преподавания учебного предмета «Обществознание» (2018 г.), а также с учётом федеральной рабочей программы воспитания. Обществознание играет ведущую роль в выполнении школой функции интеграции молодёжи в современное общество: учебный предмет позволяет последовательно раскрывать учащимся подросткового возраста особенности современного общества, различные аспекты взаимодействия в современных условиях людей друг с другом, с основными институтами государства и гражданского общества, регулирующие эти взаимодействия социальные нормы.

Изучение обществознания, включающего знания о российском обществе и направлениях его развития в современных условиях, об основах конституционного строя нашей страны, правах и обязанностях человека и гражданина, способствует воспитанию российской гражданской идентичности, готовности к служению Отечеству, приверженности национальным ценностям. Привлечение при изучении обществознания различных источников социальной информации помогает обучающимся освоить язык современной культурной, социально-экономической и политической коммуникации, вносит свой вклад в формирование метапредметных умений извлекать необходимые сведения, осмысливать, преобразовывать и применять их.

Изучение обществознания содействует вхождению обучающихся в мир культуры и общественных ценностей и в то же время открытию и утверждению собственного «Я», формированию способности к рефлексии, оценке своих возможностей и осознанию своего места в обществе.

### **ЦЕЛИ ИЗУЧЕНИЯ УЧЕБНОГО ПРЕДМЕТА «ОБЩЕСТВОЗНАНИЕ»**

Целями обществоведческого образования в основной школе являются:

- воспитание общероссийской идентичности, патриотизма, гражданственности, социальной ответственности, правового самосознания, приверженности базовым ценностям нашего народа;
- развитие у обучающихся понимания приоритетности общенациональных интересов, приверженности правовым принципам, закреплённым в Конституции Российской Федерации и законодательстве Российской Федерации;

- развитие личности на исключительно важном этапе её социализации – в подростковом возрасте, становление её духовно-нравственной, политической и правовой культуры, социального поведения, основанного на уважении закона и правопорядка; развитие интереса к изучению социальных и гуманитарных дисциплин; способности к личному самоопределению, самореализации, самоконтролю; мотивации к высокопроизводительной, наукоёмкой трудовой деятельности;
- формирование у обучающихся целостной картины общества, адекватной современному уровню знаний и доступной по содержанию для школьников подросткового возраста; освоение учащимися знаний об основных сферах человеческой деятельности, социальных институтах, нормах, регулирующих общественные отношения, необходимые для взаимодействия с социальной средой и выполнения типичных социальных ролей человека и гражданина;
- владение умениями функционально грамотного человека (получать из разнообразных источников и критически осмысливать социальную информацию, систематизировать, анализировать полученные данные; освоение способов познавательной, коммуникативной, практической деятельности, необходимых для участия в жизни гражданского общества и государства);
- создание условий для освоения обучающимися способов успешного взаимодействия с различными политическими, правовыми, финансово-экономическими и другими социальными институтами для реализации личностного потенциала в современном динамично развивающемся российском обществе;
- формирование опыта применения полученных знаний и умений для выстраивания отношений между людьми различных национальностей и вероисповеданий в общегражданской и в семейно-бытовой сферах; для соотнесения своих действий и действий других людей с нравственными ценностями и нормами поведения, установленными законом; содействия правовыми способами и средствами защите правопорядка в обществе.

## **МЕСТО УЧЕБНОГО ПРЕДМЕТА «ОБЩЕСТВОЗНАНИЕ» В УЧЕБНОМ ПЛАНЕ**

В соответствии с учебным планом обществознание изучается с 6 по 9 класс. Общее количество времени на четыре года обучения составляет 136 часов. Общая недельная нагрузка в каждом году обучения составляет 1 час.

## **СОДЕРЖАНИЕ УЧЕБНОГО ПРЕДМЕТА**

### **6 КЛАСС**

#### **Человек и его социальное окружение.**

Биологическое и социальное в человеке. Черты сходства и различия человека и животного. Потребности человека (биологические, социальные, духовные). Способности человека.

Индивид, индивидуальность, личность. Возрастные периоды жизни человека и формирование личности. Отношения между поколениями. Особенности подросткового возраста.

Люди с ограниченными возможностями здоровья, их особые потребности и социальная позиция.

Цели и мотивы деятельности. Виды деятельности (игра, труд, учение). Познание человеком мира и самого себя как вид деятельности.

Право человека на образование. Школьное образование. Права и обязанности учащегося.

Общение. Цели и средства общения. Особенности общения подростков. Общение в современных условиях.

Отношения в малых группах. Групповые нормы и правила. Лидерство в группе. Межличностные отношения (деловые, личные).

Отношения в семье. Роль семьи в жизни человека и общества. Семейные традиции. Семейный досуг. Свободное время подростка.

Отношения с друзьями и сверстниками. Конфликты в межличностных отношениях.

### **Общество, в котором мы живём.**

Что такое общество. Связь общества и природы. Устройство общественной жизни. Основные сферы жизни общества и их взаимодействие.

Социальные общности и группы. Положение человека в обществе.

Что такое экономика. Взаимосвязь жизни общества и его экономического развития. Виды экономической деятельности. Ресурсы и возможности экономики нашей страны.

Политическая жизнь общества. Россия – многонациональное государство. Государственная власть в нашей стране. Государственный Герб, Государственный Флаг, Государственный Гимн Российской Федерации. Наша страна в начале XXI века. Место нашей Родины среди современных государств.

Культурная жизнь. Духовные ценности, традиционные ценности российского народа.

Развитие общества. Усиление взаимосвязей стран и народов в условиях современного общества.

Глобальные проблемы современности и возможности их решения усилиями международного сообщества и международных организаций.

## **7 КЛАСС**

### **Социальные ценности и нормы.**

Общественные ценности. Свобода и ответственность гражданина. Гражданственность и патриотизм. Гуманизм.

Социальные нормы как регуляторы общественной жизни и поведения человека в обществе. Виды социальных норм. Традиции и обычаи.

Принципы и нормы морали. Добро и зло. Нравственные чувства человека. Совесть и стыд.

Моральный выбор. Моральная оценка поведения людей и собственного поведения. Влияние моральных норм на общество и человека.

Право и его роль в жизни общества. Право и мораль.

### **Человек как участник правовых отношений.**

Правоотношения и их особенности. Правовая норма. Участники правоотношений. Правоспособность и дееспособность. Правовая оценка поступков и деятельности человека. Правомерное поведение. Правовая культура личности.

Правонарушение и юридическая ответственность. Проступок и преступление. Опасность правонарушений для личности и общества.

Права и свободы человека и гражданина Российской Федерации. Гарантия и защита прав и свобод человека и гражданина в Российской Федерации. Конституционные обязанности гражданина Российской Федерации. Права ребёнка и возможности их защиты.

### **Основы российского права.**

Конституция Российской Федерации – основной закон. Законы и подзаконные акты. Отрасли права.

Основы гражданского права. Физические и юридические лица в гражданском праве. Право собственности, защита прав собственности.

Основные виды гражданско-правовых договоров. Договор купли-продажи. Права потребителей и возможности их защиты. Несовершеннолетние как участники гражданско-правовых отношений.

Основы семейного права. Важность семьи в жизни человека, общества и государства. Условия заключения брака в Российской Федерации. Права и обязанности детей и родителей. Защита прав и интересов детей, оставшихся без попечения родителей.

Основы трудового права. Стороны трудовых отношений, их права и обязанности. Трудовой договор. Заключение и прекращение трудового договора. Рабочее время и время отдыха. Особенности правового статуса несовершеннолетних при осуществлении трудовой деятельности.

Виды юридической ответственности. Гражданско-правовые проступки и гражданско-правовая ответственность. Административные проступки и административная ответственность. Дисциплинарные проступки и дисциплинарная ответственность. Преступления и уголовная ответственность. Особенности юридической ответственности несовершеннолетних.

Правоохранительные органы в Российской Федерации. Структура правоохранительных органов Российской Федерации. Функции правоохранительных органов.

## **8 КЛАСС**

### **Человек в экономических отношениях.**

Экономическая жизнь общества. Потребности и ресурсы, ограниченность ресурсов. Экономический выбор.

Экономическая система и её функции. Собственность.

Производство – источник экономических благ. Факторы производства. Трудовая деятельность. Производительность труда. Разделение труда.

Предпринимательство. Виды и формы предпринимательской деятельности.

Обмен. Деньги и их функции. Торговля и её формы.

Рыночная экономика. Конкуренция. Спрос и предложение. Рыночное равновесие. Невидимая рука рынка. Многообразие рынков.

Предприятие в экономике. Издержки, выручка и прибыль. Как повысить эффективность производства.

Заработная плата и стимулирование труда. Занятость и безработица.

Финансовый рынок и посредники (банки, страховые компании, кредитные союзы, участники фондового рынка). Услуги финансовых посредников.

Основные типы финансовых инструментов: акции и облигации.

Банковские услуги, предоставляемые гражданам (депозит, кредит, платёжная карта, денежные переводы, обмен валюты). Дистанционное банковское обслуживание. Страховые услуги. Защита прав потребителя финансовых услуг.

Экономические функции домохозяйств. Потребление домашних хозяйств. Потребительские товары и товары длительного пользования. Источники доходов и расходов семьи. Семейный бюджет. Личный финансовый план. Способы и формы сбережений.

Экономические цели и функции государства. Налоги. Доходы и расходы государства. Государственный бюджет. Государственная бюджетная и денежно-кредитная политика Российской Федерации. Государственная политика по развитию конкуренции.



### **Человек в мире культуры.**

Культура, её многообразие и формы. Влияние духовной культуры на формирование личности. Современная молодёжная культура.

Наука. Естественные и социально-гуманитарные науки. Роль науки в развитии общества.

Образование. Личностная и общественная значимость образования в современном обществе. Образование в Российской Федерации. Самообразование.

Политика в сфере культуры и образования в Российской Федерации.

Понятие религии. Роль религии в жизни человека и общества. Свобода совести и свобода вероисповедания. Национальные и мировые религии. Религии и религиозные объединения в Российской Федерации.

Что такое искусство. Виды искусств. Роль искусства в жизни человека и общества.

Роль информации и информационных технологий в современном мире. Информационная культура и информационная безопасность. Правила безопасного поведения в Интернете.

## **9 КЛАСС**

### **Человек в политическом измерении.**

Политика и политическая власть. Государство – политическая организация общества. Признаки государства. Внутренняя и внешняя политика.

Форма государства. Монархия и республика – основные формы правления. Унитарное и федеративное государственно-территориальное устройство.

Политический режим и его виды.

Демократия, демократические ценности. Правовое государство и гражданское общество.

Участие граждан в политике. Выборы, референдум.

Политические партии, их роль в демократическом обществе. Общественно-политические организации.

### **Гражданин и государство.**

Основы конституционного строя Российской Федерации. Россия – демократическое федеративное правовое государство с республиканской формой правления. Россия – социальное государство. Основные направления и приоритеты социальной политики российского государства. Россия – светское государство.

Законодательные, исполнительные и судебные органы государственной власти в Российской Федерации. Президент – глава государства Российская Федерация. Федеральное Собрание Российской Федерации: Государственная Дума и Совет Федерации. Правительство Российской Федерации. Судебная система в Российской Федерации. Конституционный Суд Российской Федерации. Верховный Суд Российской Федерации.

Государственное управление. Противодействие коррупции в Российской Федерации.

Государственно-территориальное устройство Российской Федерации. Субъекты Российской Федерации: республика, край, область, город федерального значения, автономная область, автономный округ. Конституционный статус субъектов Российской Федерации.

Местное самоуправление.

Конституция Российской Федерации о правовом статусе человека и гражданина. Гражданство Российской Федерации. Взаимосвязь конституционных прав, свобод и обязанностей гражданина Российской Федерации.

### **Человек в системе социальных отношений.**

Социальная структура общества. Многообразие социальных общностей и групп.

Социальная мобильность.

Социальный статус человека в обществе. Социальные роли. Ролевой набор подростка.

Социализация личности.

Роль семьи в социализации личности. Функции семьи. Семейные ценности. Основные роли членов семьи.

Этнос и нация. Россия – многонациональное государство. Этности и нации в диалоге культур.

Социальная политика Российского государства.

Социальные конфликты и пути их разрешения.

Отклоняющееся поведение. Опасность наркомании и алкоголизма для человека и общества. Профилактика негативных отклонений поведения. Социальная и личная значимость здорового образа жизни.

**Человек в современном изменяющемся мире.**

Информационное общество. Сущность глобализации. Причины, проявления и последствия глобализации, её противоречия. Глобальные проблемы и возможности их решения. Экологическая ситуация и способы её улучшения.

Молодёжь – активный участник общественной жизни. Волонтёрское движение.

Профессии настоящего и будущего. Непрерывное образование и карьера.

Здоровый образ жизни. Социальная и личная значимость здорового образа жизни. Мода и спорт.

Современные формы связи и коммуникации: как они изменили мир. Особенности общения в виртуальном пространстве.

Перспективы развития общества.

## **ПЛАНИРУЕМЫЕ ОБРАЗОВАТЕЛЬНЫЕ РЕЗУЛЬТАТЫ**

Личностные и метапредметные результаты представлены с учётом особенностей преподавания обществознания в основной школе.

Планируемые предметные результаты и содержание учебного предмета распределены по годам обучения с учётом входящих в курс содержательных модулей (разделов) и требований к результатам освоения основной образовательной программы, представленных в Федеральном государственном образовательном стандарте основного общего образования, а также с учётом федеральной рабочей программы воспитания. Содержательные модули (разделы) охватывают знания об обществе и человеке в целом, знания всех основных сфер жизни общества и знание основ российского права. Представленный в программе вариант распределения модулей (разделов) по годам обучения является одним из возможных.

Научным сообществом и представителями высшей школы предлагается такое распределение содержания, при котором модуль (раздел) «Основы российского права» замыкает изучение курса в основной школе.

### **ЛИЧНОСТНЫЕ РЕЗУЛЬТАТЫ**

Личностные результаты воплощают традиционные российские социокультурные и духовно-нравственные ценности, принятые в обществе нормы поведения, отражают готовность обучающихся руководствоваться ими в жизни, во взаимодействии с другими людьми, при принятии собственных решений. Они достигаются в единстве учебной и воспитательной деятельности в процессе развития у обучающихся установки на решение практических задач социальной направленности и опыта конструктивного социального поведения по основным направлениям воспитательной деятельности, в том числе в части:

#### **Гражданского воспитания:**

готовность к выполнению обязанностей гражданина и реализации его прав, уважение прав, свобод и законных интересов других людей; активное участие в жизни семьи, образовательной организации, местного сообщества, родного края, страны; неприятие любых

форм экстремизма, дискриминации; понимание роли различных социальных институтов в жизни человека; представление об основных правах, свободах и обязанностях гражданина, социальных нормах и правилах межличностных отношений в поликультурном и многоконфессиональном обществе; представление о способах противодействия коррупции; готовность к разнообразной созидательной деятельности, стремление к взаимопониманию и взаимопомощи; активное участие в школьном самоуправлении; готовность к участию в гуманитарной деятельности (волонтерство, помощь людям, нуждающимся в ней).

**Патриотического воспитания:**

осознание российской гражданской идентичности в поликультурном и многоконфессиональном обществе; проявление интереса к познанию родного языка, истории, культуры Российской Федерации, своего края, народов России; ценностное отношение к достижениям своей Родины – России, к науке, искусству, спорту, технологиям, боевым подвигам и трудовым достижениям народа; уважение к символам России, государственным праздникам; историческому, природному наследию и памятникам, традициям разных народов, проживающих в родной стране.

**Духовно-нравственного воспитания:**

ориентация на моральные ценности и нормы в ситуациях нравственного выбора; готовность оценивать своё поведение и поступки, поведение и поступки других людей с позиции нравственных и правовых норм с учётом осознания последствий поступков; активное неприятие асоциальных поступков; свобода и ответственность личности в условиях индивидуального и общественного пространства.

**Физического воспитания, формирования культуры здоровья и эмоционального благополучия:**

осознание ценности жизни; ответственное отношение к своему здоровью и установка на здоровый образ жизни; осознание последствий и неприятие вредных привычек (употребление алкоголя, наркотиков, курение) и иных форм вреда для физического и психического здоровья; соблюдение правил безопасности, в том числе навыки безопасного поведения в интернет-среде;

способность адаптироваться к стрессовым ситуациям и меняющимся социальным, информационным и природным условиям, в том числе осмысляя собственный опыт и выстраивая дальнейшие цели;

умение принимать себя и других, не осуждая;

сформированность навыков рефлексии, признание своего права на ошибку и такого же права другого человека.

**Трудового воспитания:**

установка на активное участие в решении практических задач (в рамках семьи, образовательной организации, города, края) технологической и социальной направленности, способность инициировать, планировать и самостоятельно выполнять такого рода деятельность; интерес к практическому изучению профессий и труда различного рода, в том числе на основе применения изучаемого предметного знания; осознание важности обучения на протяжении всей жизни для успешной профессиональной деятельности и развитие необходимых умений для этого; уважение к труду и результатам трудовой деятельности; осознанный выбор и построение индивидуальной траектории образования и жизненных планов с учётом личных и общественных интересов и потребностей.

**Экологического воспитания:**

ориентация на применение знаний из социальных и естественных наук для решения задач в области окружающей среды, планирования поступков и оценка возможных последствий своих действий для окружающей среды; повышение уровня экологической культуры, осознание глобального характера экологических проблем и путей их решения; активное неприятие действий, приносящих вред окружающей среде; осознание своей роли как

гражданина и потребителя в условиях взаимосвязи природной, технологической и социальной сред; готовность к участию в практической деятельности экологической направленности.

#### **Ценности научного познания:**

ориентация в деятельности на современную систему научных представлений об основных закономерностях развития человека, природы и общества, о взаимосвязях человека с природной и социальной средой; овладение языковой и читательской культурой как средством познания мира; овладение основными навыками исследовательской деятельности; установка на осмысление опыта, наблюдений, поступков и стремление совершенствовать пути достижения индивидуального и коллективного благополучия.

#### **Личностные результаты, обеспечивающие адаптацию обучающегося к изменяющимся условиям социальной и природной среды:**

освоение обучающимися социального опыта, основных социальных ролей, соответствующих ведущей деятельности возраста, норм и правил общественного поведения, форм социальной жизни в группах и сообществах, включая семью, группы, сформированные по профессиональной деятельности, а также в рамках социального взаимодействия с людьми из другой культурной среды;

способность обучающихся во взаимодействии в условиях неопределённости, открытость опыту и знаниям других;

способность действовать в условиях неопределённости, открытость опыту и знаниям других, повышать уровень своей компетентности через практическую деятельность, в том числе умение учиться у других людей; осознавать в совместной деятельности новые знания, навыки и компетенции из опыта других; навык выявления и связывания образов, способность формирования новых знаний, в том числе способность формулировать идеи, понятия, гипотезы об объектах и явлениях, в том числе ранее неизвестных, осознавать дефицит собственных знаний и компетентностей, планировать своё развитие;

навык выявления и связывания образов, способность формирования новых знаний, в том числе способность формулировать идеи, понятия, гипотезы об объектах и явлениях, в том числе ранее неизвестных, осознавать дефицит собственных знаний и компетентностей, планировать своё развитие;

умение распознавать конкретные примеры понятия по характерным признакам, выполнять операции в соответствии с определением и простейшими свойствами понятия, конкретизировать понятие примерами, использовать понятие и его свойства при решении задач (далее – оперировать понятиями), а также оперировать терминами и представлениями в области концепции устойчивого развития;

умение анализировать и выявлять взаимосвязи природы, общества и экономики;

умение оценивать свои действия с учётом влияния на окружающую среду, достижений целей и преодоления вызовов, возможных глобальных последствий;

способность обучающихся осознавать стрессовую ситуацию, оценивать происходящие изменения и их последствия; воспринимать стрессовую ситуацию как вызов, требующий контрмер; оценивать ситуацию стресса, корректировать принимаемые решения и действия; формулировать и оценивать риски и последствия, формировать опыт, уметь находить позитивное в произошедшей ситуации; быть готовым действовать в отсутствие гарантий успеха.

#### **МЕТАПРЕДМЕТНЫЕ РЕЗУЛЬТАТЫ**

Метапредметные результаты освоения основной образовательной программы, формируемые при изучении обществознания:

## **1. Овладение универсальными учебными познавательными действиями.**

### **Базовые логические действия:**

выявлять и характеризовать существенные признаки социальных явлений и процессов; устанавливать существенный признак классификации социальных фактов, основания для их обобщения и сравнения, критерии проводимого анализа;

с учётом предложенной задачи выявлять закономерности и противоречия в рассматриваемых фактах, данных и наблюдениях;

предлагать критерии для выявления закономерностей и противоречий;

выявлять дефицит информации, данных, необходимых для решения поставленной задачи;

выявлять причинно-следственные связи при изучении явлений и процессов;

делать выводы с использованием дедуктивных и индуктивных умозаключений, умозаключений по аналогии, формулировать гипотезы о взаимосвязях;

самостоятельно выбирать способ решения учебной задачи (сравнивать несколько вариантов решения, выбирать наи-более подходящий с учётом самостоятельно выделенных критериев).

### **Базовые исследовательские действия:**

использовать вопросы как исследовательский инструмент познания;

формулировать вопросы, фиксирующие разрыв между реальным и желательным состоянием ситуации, объекта, самостоятельно устанавливать искомое и данное;

формулировать гипотезу об истинности собственных суждений и суждений других, аргументировать свою позицию, мнение;

проводить по самостоятельно составленному плану небольшое исследование по установлению особенностей объекта изучения, причинно-следственных связей и зависимостей объектов между собой;

оценивать на применимость и достоверность информацию, полученную в ходе исследования;

самостоятельно формулировать обобщения и выводы по результатам проведённого наблюдения, исследования, владеть инструментами оценки достоверности полученных выводов и обобщений;

прогнозировать возможное дальнейшее развитие процессов, событий и их последствия в аналогичных или сходных ситуациях, выдвигать предположения об их развитии в новых условиях и контекстах.

### **Работа с информацией:**

применять различные методы, инструменты и запросы при поиске и отборе информации или данных из источников с учётом предложенной учебной задачи и заданных критериев;

выбирать, анализировать, систематизировать и интерпретировать информацию различных видов и форм представления;

находить сходные аргументы (подтверждающие или опровергающие одну и ту же идею, версию) в различных информационных источниках;

самостоятельно выбирать оптимальную форму представления информации;

оценивать надёжность информации по критериям, предложенным педагогическим работником или сформулированным самостоятельно;

эффективно запоминать и систематизировать информацию.

## **2. Овладение универсальными учебными коммуникативными действиями.**

### **Общение:**

воспринимать и формулировать суждения, выражать эмоции в соответствии с целями и условиями общения;

выражать себя (свою точку зрения) в устных и письменных текстах;

распознавать невербальные средства общения, понимать значение социальных знаков, знать и распознавать предпосылки конфликтных ситуаций и смягчать конфликты, вести переговоры;

понимать намерения других, проявлять уважительное отношение к собеседнику и в корректной форме формулировать свои возражения;

в ходе диалога и (или) дискуссии задавать вопросы по существу обсуждаемой темы и высказывать идеи, нацеленные на решение задачи и поддержание благожелательности общения;

сопоставлять свои суждения с суждениями других участников диалога, обнаруживать различие и сходство позиций;

публично представлять результаты выполненного исследования, проекта;

самостоятельно выбирать формат выступления с учётом задач презентации и особенностей аудитории и в соответствии с ним составлять устные и письменные тексты с использованием иллюстративных материалов.

#### **Совместная деятельность:**

понимать и использовать преимущества командной и индивидуальной работы при решении конкретной проблемы, обосновывать необходимость применения групповых форм взаимодействия при решении поставленной задачи;

принимать цель совместной деятельности, коллективно строить действия по её достижению: распределять роли, договариваться, обсуждать процесс и результат совместной работы; уметь обобщать мнения нескольких людей, проявлять готовность руководить, выполнять поручения, подчиняться;

планировать организацию совместной работы, определять свою роль (с учётом предпочтений и возможностей всех участников взаимодействия), распределять задачи между членами команды, участвовать в групповых формах работы (обсуждения, обмен мнений, «мозговые штурмы» и иные);

выполнять свою часть работы, достигать качественного результата по своему направлению и координировать свои действия с другими членами команды;

оценивать качество своего вклада в общий продукт по критериям, самостоятельно сформулированным участниками взаимодействия; сравнивать результаты с исходной задачей и вклад каждого члена команды в достижение результатов, разделять сферу ответственности и проявлять готовность к предоставлению отчёта перед группой.

### **3. Овладение универсальными учебными регулятивными действиями.**

#### **Самоорганизация:**

выявлять проблемы для решения в жизненных и учебных ситуациях;

ориентироваться в различных подходах принятия решений (индивидуальное, принятие решения в группе, принятие решений в группе);

самостоятельно составлять алгоритм решения задачи (или его часть), выбирать способ решения учебной задачи с учётом имеющихся ресурсов и собственных возможностей, аргументировать предлагаемые варианты решений;

составлять план действий (план реализации намеченного алгоритма решения), корректировать предложенный алгоритм с учётом получения новых знаний об изучаемом объекте;

делать выбор и брать ответственность за решение.

#### **Самоконтроль:**

владеть способами самоконтроля, самомотивации и рефлексии;

давать адекватную оценку ситуации и предлагать план её изменения;

учитывать контекст и предвидеть трудности, которые могут возникнуть при решении учебной задачи, адаптировать решение к меняющимся обстоятельствам;

объяснять причины достижения (недостижения) результатов деятельности, давать оценку приобретённому опыту, уметь находить позитивное в произошедшей ситуации; вносить коррективы в деятельность на основе новых обстоятельств, изменившихся ситуаций, установленных ошибок, возникших трудностей; оценивать соответствие результата цели и условиям.

**Эмоциональный интеллект:**

различать, называть и управлять собственными эмоциями и эмоциями других; выявлять и анализировать причины эмоций; ставить себя на место другого человека, понимать мотивы и намерения другого; регулировать способ выражения эмоций.

**Принятие себя и других:**

осознанно относиться к другому человеку, его мнению; признавать своё право на ошибку и такое же право другого; принимать себя и других, не осуждая; открытость себе и другим; осознавать невозможность контролировать всё вокруг.

## **ПРЕДМЕТНЫЕ РЕЗУЛЬТАТЫ**

### **6 КЛАСС**

#### **Человек и его социальное окружение**

- осваивать и применять знания о социальных свойствах человека, формировании личности, деятельности человека и её видах, образовании, правах и обязанностях учащихся, общении и его правилах, особенностях взаимодействия человека с другими людьми;
- характеризовать традиционные российские духовно-нравственные ценности на примерах семьи, семейных традиций; характеризовать основные потребности человека, показывать их индивидуальный характер; особенности личностного становления и социальной позиции людей с ограниченными возможностями здоровья; деятельность человека; образование и его значение для человека и общества;
- приводить примеры деятельности людей, её различных мотивов и особенностей в современных условиях; малых групп, положения человека в группе; конфликтных ситуаций в малой группе и конструктивных разрешений конфликтов; проявлений лидерства, соперничества и сотрудничества людей в группах;
- классифицировать по разным признакам виды деятельности человека, потребности людей;
- сравнивать понятия «индивид», «индивидуальность», «личность»; свойства человека и животных; виды деятельности (игра, труд, учение);
- устанавливать и объяснять взаимосвязи людей в малых группах; целей, способов и результатов деятельности, целей и средств общения;
- использовать полученные знания для объяснения (устного и письменного) сущности общения как социального явления, познания человеком мира и самого себя как вида деятельности, роли непрерывного образования, значения личного социального опыта при осуществлении образовательной деятельности и общения в школе, семье, группе сверстников;
- определять и аргументировать с опорой на обществоведческие знания и личный социальный опыт своё отношение к людям с ограниченными возможностями

здоровья, к различным способам выражения личной индивидуальности, к различным формам неформального общения подростков;

- решать познавательные и практические задачи, касающиеся прав и обязанностей учащегося; отражающие особенности отношений в семье, со сверстниками, старшими и младшими;
- овладевать смысловым чтением текстов обществоведческой тематики, в том числе извлечений из Закона «Об образовании в Российской Федерации»; составлять на их основе план, преобразовывать текстовую информацию в таблицу, схему;
- искать и извлекать информацию о связи поколений в нашем обществе, об особенностях подросткового возраста, о правах и обязанностях учащегося из разных адаптированных источников (в том числе учебных материалов) и публикаций СМИ с соблюдением правил информационной безопасности при работе в Интернете;
- анализировать, обобщать, систематизировать, оценивать социальную информацию о человеке и его социальном окружении из адаптированных источников (в том числе учебных материалов) и публикаций в СМИ;
- оценивать собственные поступки и поведение других людей в ходе общения, в ситуациях взаимодействия с людьми с ограниченными возможностями здоровья; оценивать своё отношение к учёбе как важному виду деятельности;
- приобретать опыт использования полученных знаний в практической деятельности, в повседневной жизни для выстраивания отношений с представителями старших поколений, со сверстниками и младшими по возрасту, активного участия в жизни школы и класса;
- приобретать опыт совместной деятельности, включая взаимодействие с людьми другой культуры, национальной и религиозной принадлежности на основе гуманистических ценностей, взаимопонимания между людьми разных культур.

#### **Общество, в котором мы живём**

- осваивать и применять знания об обществе и природе, положении человека в обществе; процессах и явлениях в экономической жизни общества; явлениях в политической жизни общества, о народах России, о государственной власти в Российской Федерации; культуре и духовной жизни; типах общества, глобальных проблемах;
- характеризовать устройство общества, российское государство, высшие органы государственной власти в Российской Федерации, традиционные российские духовно-нравственные ценности, особенности информационного общества;
- приводить примеры разного положения людей в обществе, видов экономической деятельности, глобальных проблем;
- классифицировать социальные общности и группы;
- сравнивать социальные общности и группы, положение в обществе различных людей; различные формы хозяйствования;
- устанавливать взаимодействия общества и природы, человека и общества, деятельности основных участников экономики;
- использовать полученные знания для объяснения (устного и письменного) влияния природы на общество и общества на природу сущности и взаимосвязей явлений, процессов социальной действительности;
- определять и аргументировать с опорой на обществоведческие знания, факты общественной жизни и личный социальный опыт своё отношение к проблемам взаимодействия человека и природы, сохранению духовных ценностей российского народа;



- решать познавательные и практические задачи (в том числе задачи, отражающие возможности юного гражданина внести свой вклад в решение экологической проблемы);
- овладевать смысловым чтением текстов обществоведческой тематики, касающихся отношений человека и природы, устройства общественной жизни, основных сфер жизни общества;
- извлекать информацию из разных источников о человеке и обществе, включая информацию о народах России;
- анализировать, обобщать, систематизировать, оценивать социальную информацию, включая экономико-статистическую, из адаптированных источников (в том числе учебных материалов) и публикаций в СМИ; используя обществоведческие знания, формулировать выводы;
- оценивать собственные поступки и поведение других людей с точки зрения их соответствия духовным традициям общества;
- использовать полученные знания, включая основы финансовой грамотности, в практической деятельности, направленной на охрану природы; защиту прав потребителя (в том числе потребителя финансовых услуг), на соблюдение традиций общества, в котором мы живём;
- осуществлять совместную деятельность, включая взаимодействие с людьми другой культуры, национальной и религиозной принадлежности на основе взаимопонимания между людьми разных культур; осознавать ценность культуры и традиций народов России.

## 7 КЛАСС

### Социальные ценности и нормы

- **осваивать и применять** знания о социальных ценностях; о содержании и значении социальных норм, регулирующих общественные отношения;
- **характеризовать** традиционные российские духовно-нравственные ценности (в том числе защита человеческой жизни, прав и свобод человека, гуманизм, милосердие); моральные нормы и их роль в жизни общества;
- **приводить примеры** гражданственности и патриотизма; ситуаций морального выбора; ситуаций, регулируемых различными видами социальных норм;
- **классифицировать** социальные нормы, их существенные признаки и элементы;
- **сравнивать** отдельные виды социальных норм;
- **устанавливать и объяснять** влияние социальных норм на общество и человека;
- **использовать** полученные знания для объяснения (устного и письменного) сущности социальных норм;
- **определять и аргументировать** с опорой на обществоведческие знания, факты общественной жизни и личный социальный опыт своё отношение к явлениям социальной действительности с точки зрения социальных ценностей; к социальным нормам как регуляторам общественной жизни и поведения человека в обществе;
- **решать** познавательные и практические задачи, отражающие действие социальных норм как регуляторов общественной жизни и поведения человека;
- **овладевать** смысловым чтением текстов обществоведческой тематики, касающихся гуманизма, гражданственности, патриотизма;
- **извлекать** информацию из разных источников о принципах и нормах морали, проблеме морального выбора;

- анализировать, обобщать, систематизировать, оценивать -социальную информацию из адаптированных источников (в том числе учебных материалов) и публикаций в СМИ, -соотносить её с собственными знаниями о моральном и правовом регулировании поведения человека;
- **оценивать** собственные поступки, поведение людей с точки зрения их соответствия нормам морали;
- **использовать** полученные знания о социальных нормах в повседневной жизни;
- **самостоятельно заполнять** форму (в том числе электронную) и составлять простейший документ (заявление);
- **осуществлять** совместную деятельность, включая взаимодействие с людьми другой культуры, национальной и религиозной принадлежности на основе гуманистических ценностей, взаимопонимания между людьми разных культур.

#### **Человек как участник правовых отношений**

- **осваивать и применять** знания о сущности права, о правоотношении как социальном и юридическом явлении; правовых нормах, регулирующих типичные для несовершеннолетнего и членов его семьи общественные отношения; правовом статусе гражданина Российской Федерации (в том числе несовершеннолетнего); правонарушениях и их опасности для личности и общества;
- **характеризовать** право как регулятор общественных отношений, конституционные права и обязанности гражданина Российской Федерации, права ребёнка в Российской Федерации;
- **приводить** примеры и моделировать ситуации, в которых возникают правоотношения, и ситуации, связанные с правонарушениями и наступлением юридической ответственности; способы защиты прав ребёнка в Российской Федерации; примеры, поясняющие опасность правонарушений для личности и общества;
- **классифицировать** по разным признакам (в том числе устанавливать существенный признак классификации) нормы права, выделяя существенные признаки;
- **сравнивать** (в том числе устанавливать основания для сравнения) проступок и преступление, дееспособность малолетних в возрасте от 6 до 14 лет и несовершеннолетних в возрасте от 14 до 18 лет;
- **устанавливать и объяснять** взаимосвязи, включая взаимодействия гражданина и государства, между правовым поведением и культурой личности; между особенностями дееспособности несовершеннолетнего и его юридической ответственностью;
- **использовать** полученные знания для объяснения сущности права, роли права в обществе, необходимости правомерного поведения, включая налоговое поведение и противодействие коррупции, различий между правомерным и противоправным поведением, проступком и преступлением; для осмысления личного социального опыта при исполнении типичных для несовершеннолетнего социальных ролей (члена семьи, учащегося, члена ученической общественной организации);
- **определять** и аргументировать с опорой на обществоведческие знания, факты общественной жизни и личный социальный опыт своё отношение к роли правовых норм как регуляторов общественной жизни и поведения человека;
- **решать** познавательные и практические задачи, отражающие действие правовых норм как регуляторов общественной жизни и поведения человека, анализировать жизненные ситуации и принимать решения, связанные с исполнением типичных для несовершеннолетнего социальных ролей (члена семьи, учащегося, члена ученической общественной организации);

- **овладевать** смысловым чтением текстов обществоведческой тематики: отбирать информацию из фрагментов Конституции Российской Федерации и других нормативных правовых актов, из предложенных учителем источников о правах и обязанностях граждан, гарантиях и защите прав и свобод человека и гражданина в Российской Федерации, о правах ребёнка и способах их защиты и составлять на их основе план, преобразовывать текстовую информацию в таблицу, схему;
- **искать и извлекать** информацию о сущности права и значении правовых норм, о правовой культуре, о гарантиях и защите прав и свобод человека и гражданина в Российской Федерации, выявлять соответствующие факты из разных адаптированных источников (в том числе учебных материалов) и публикаций СМИ с соблюдением правил информационной безопасности при работе в Интернете;
- **анализировать, обобщать, систематизировать, оценивать** социальную информацию из адаптированных источников (в том числе учебных материалов) и публикаций СМИ, соотносить её с собственными знаниями о правовом регулировании поведения человека, личным социальным опытом; используя обществоведческие знания, формулировать выводы, подкрепляя их аргументами;
- **оценивать** собственные поступки и поведение других людей с точки зрения их соответствия правовым нормам: выражать свою точку зрения, участвовать в дискуссии;
- **использовать** полученные знания о праве и правовых нормах в практической деятельности (выполнять проблемные задания, индивидуальные и групповые проекты), в повседневной жизни для осознанного выполнения гражданских обязанностей (для реализации и защиты прав человека и гражданина, прав потребителя, выбора профессии и оценки собственных перспектив в профессиональной сфере с учётом приобретённых представлений о профессиях в сфере права, включая деятельность правоохранительных органов); публично представлять результаты своей деятельности (в рамках изученного материала, включая проектную деятельность), в соответствии с темой и ситуацией общения, особенностями аудитории и регламентом;
- самостоятельно **заполнять** форму (в том числе электронную) и составлять простейший документ при получении паспорта гражданина Российской Федерации;
- **осуществлять** совместную деятельность, включая взаимодействие с людьми другой культуры, национальной и религиозной принадлежности на основе национальных ценностей современного российского общества: гуманистических и демократических ценностей, идей мира и взаимопонимания между народами, людьми разных культур.

### **Основы российского права**

- **осваивать и применять** знания о Конституции Российской Федерации, других нормативных правовых актах, содержании и значении правовых норм, об отраслях права, о правовых нормах, регулирующих типичные для несовершеннолетнего и членов его семьи общественные отношения (в гражданском, трудовом и семейном, административном, уголовном праве); о защите прав несовершеннолетних; о юридической ответственности (гражданско-правовой, дисциплинарной, административной, уголовной); о правоохранительных органах; об обеспечении безопасности личности, общества и государства, в том числе от терроризма и экстремизма;
- **характеризовать** роль Конституции Российской Федерации в системе российского права; правоохранительных органов в защите правопорядка, обеспечении социальной стабильности и справедливости; гражданско-правовые отношения,

сущность семейных правоотношений; способы защиты интересов и прав детей, оставшихся без попечения родителей; содержание трудового договора, виды правонарушений и виды наказаний;

- **приводить** примеры законов и подзаконных актов и моделировать ситуации, регулируемые нормами гражданского, трудового, семейного, административного и уголовного права, в том числе связанные с применением санкций за совершённые правонарушения;
- **классифицировать** по разным признакам виды нормативных правовых актов, виды правонарушений и юридической ответственности по отраслям права (в том числе устанавливать существенный признак классификации);
- **сравнивать** (в том числе устанавливать основания для сравнения) сферы регулирования различных отраслей права (гражданского, трудового, семейного, административного и уголовного), права и обязанности работника и работодателя, имущественные и личные неимущественные отношения;
- **устанавливать и объяснять** взаимосвязи прав и обязанностей работника и работодателя, прав и обязанностей членов семьи; традиционных российских ценностей и личных неимущественных отношений в семье;
- **использовать** полученные знания об отраслях права в решении учебных задач: для объяснения взаимосвязи гражданской правоспособности и дееспособности; значения семьи в жизни человека, общества и государства; социальной опасности и неприемлемости уголовных и административных правонарушений, экстремизма, терроризма, коррупции и необходимости противостоять им;
- **определять и аргументировать** своё отношение к защите прав участников трудовых отношений с опорой на знания в области трудового права, к правонарушениям, формулировать аргументированные выводы о недопустимости нарушения правовых норм;
- **решать** познавательные и практические задачи, отражающие типичные взаимодействия, регулируемые нормами гражданского, трудового, семейного, административного и уголовного права;
- **овладевать** смысловым чтением текстов обществоведческой тематики: отбирать информацию из фрагментов нормативных правовых актов (Гражданский кодекс Российской Федерации, Семейный кодекс Российской Федерации, Трудовой кодекс Российской Федерации, Кодекс Российской Федерации об административных правонарушениях, Уголовный кодекс Российской Федерации), из предложенных учителем источников о правовых нормах, правоотношениях и специфике их регулирования, преобразовывать текстовую информацию в таблицу, схему;
- **искать и извлекать** информацию по правовой тематике в сфере гражданского, трудового, семейного, административного и уголовного права: выявлять соответствующие факты из разных адаптированных источников (в том числе учебных материалов) и публикаций СМИ с соблюдением правил информационной безопасности при работе в Интернете;
- **анализировать, обобщать, систематизировать, оценивать** -социальную информацию из адаптированных источников(в том числе учебных материалов) и публикаций СМИ, соотносить её с собственными знаниями об отраслях права (гражданского, трудового, семейного, административного и уголовного) и личным социальным опытом; используя обществоведческие знания, формулировать выводы, подкрепляя их аргументами, о применении санкций за совершённые правонарушения, о юридической ответственности несовершеннолетних;

- **оценивать** собственные поступки и поведение других людей с точки зрения их соответствия нормам гражданского, трудового, семейного, административного и уголовного права;
- **использовать** полученные знания о нормах гражданского, трудового, семейного, административного и уголовного права в практической деятельности (выполнять проблемные задания, индивидуальные и групповые проекты), в повседневной жизни для осознанного выполнения обязанностей, правомерного поведения, реализации и защиты своих прав; публично представлять результаты своей деятельности (в рамках изученного материала, включая проектную деятельность), в соответствии с темой и ситуацией общения, особенностями аудитории и регламентом;
- самостоятельно **заполнять** форму (в том числе электронную) и составлять простейший документ (заявление о приёме на работу);
- **осуществлять** совместную деятельность, включая взаимодействие с людьми другой культуры, национальной и религиозной принадлежности, на основе национальных ценностей современного российского общества: гуманистических и демократических ценностей, идей мира и взаимопонимания между народами, людьми разных культур.

## 8 КЛАСС

### Человек в экономических отношениях

- **осваивать и применять** знания об экономической жизни общества, её основных проявлениях, экономических системах, собственности, механизме рыночного регулирования экономики, финансовых отношениях, роли государства в экономике, видах налогов, основах государственной бюджетной и денежно-кредитной политики, о влиянии государственной политики на развитие конкуренции;
- **характеризовать** способы координации хозяйственной жизни в различных экономических системах; объекты спроса и предложения на рынке труда и финансовом рынке; функции денег;
- **приводить** примеры способов повышения эффективности производства; деятельности и проявления основных функций различных финансовых посредников; использования способов повышения эффективности производства;
- **классифицировать** (в том числе устанавливать существенный признак классификации) механизмы государственного регулирования экономики;
- **сравнивать** различные способы хозяйствования;
- **устанавливать и объяснять** связи политических потрясений и социально-экономических кризисов в государстве;
- **использовать** полученные знания для объяснения причин достижения (недостижения) результатов экономической деятельности; для объяснения основных механизмов государственного регулирования экономики, государственной политики по развитию конкуренции, социально-экономической роли и функций предпринимательства, причин и последствий безработицы, необходимости правомерного налогового поведения;
- **определять и аргументировать** с точки зрения социальных ценностей и с опорой на обществоведческие знания, факты общественной жизни своё отношение к предпринимательству и развитию собственного бизнеса;
- **решать** познавательные и практические задачи, связанные с осуществлением экономических действий, на основе рационального выбора в условиях ограниченных ресурсов; с использованием различных способов повышения эффективности

производства; отражающие типичные ситуации и социальные взаимодействия в сфере экономической деятельности; отражающие процессы;

- **овладевать** смысловым чтением, преобразовывать текстовую экономическую информацию в модели (таблица, схема, график и пр.), в том числе о свободных и экономических благах, о видах и формах предпринимательской деятельности, экономических и социальных последствиях безработицы;
- **извлекать** информацию из адаптированных источников, публикаций СМИ и Интернета о тенденциях развития экономики в нашей стране, о борьбе с различными формами финансового мошенничества;
- **анализировать, обобщать, систематизировать, конкретизировать** и критически оценивать социальную информацию, включая экономико-статистическую, из адаптированных источников (в том числе учебных материалов) и публикаций СМИ, соотносить её с личным социальным опытом; используя обществоведческие знания, формулировать выводы, подкрепляя их аргументами;
- **оценивать** собственные поступки и поступки других людей с точки зрения их экономической рациональности (сложившиеся модели поведения производителей и потребителей; граждан, защищающих свои экономические интересы; практики осуществления экономических действий на основе рационального выбора в условиях ограниченных ресурсов; использования различных способов повышения эффективности производства, распределения семейных ресурсов, для оценки рисков осуществления финансовых мошенничеств, применения недобросовестных практик);
- **приобретать** опыт использования знаний, включая основы финансовой грамотности, в практической деятельности и повседневной жизни для анализа потребления домашнего хозяйства, структуры семейного бюджета; составления личного финансового плана; для выбора профессии и оценки собственных перспектив в профессиональной сфере; выбора форм сбережений; для реализации и защиты прав потребителя (в том числе финансовых услуг), осознанного выполнения гражданских обязанностей, выбора профессии и оценки собственных перспектив в профессиональной сфере;
- **приобретать** опыт составления простейших документов (личный финансовый план, заявление, резюме);
- **осуществлять** совместную деятельность, включая взаимодействие с людьми другой культуры, национальной и религиозной принадлежности, на основе гуманистических ценностей, взаимопонимания между людьми разных культур.

#### **Человек в мире культуры**

- **осваивать и применять** знания о процессах и явлениях в духовной жизни общества, о науке и образовании, системе образования в Российской Федерации, о религии, мировых религиях, об искусстве и его видах; об информации как важном ресурсе современного общества;
- **характеризовать** духовно-нравственные ценности (в том числе нормы морали и нравственности, гуманизм, милосердие, справедливость) нашего общества, искусство как сферу деятельности, информационную культуру и информационную безопасность;
- **приводить** примеры политики российского государства в сфере культуры и образования; влияния образования на социализацию личности; правил информационной безопасности;
- **классифицировать** по разным признакам формы и виды культуры;

- **сравнивать** формы культуры, естественные и социально-гуманитарные науки, виды искусств;
- **устанавливать и объяснять** взаимосвязь развития духовной культуры и формирования личности, взаимовлияние науки и образования;
- **использовать** полученные знания для объяснения роли непрерывного образования;
- **определять и аргументировать** с точки зрения социальных ценностей и с опорой на обществоведческие знания, факты общественной жизни своё отношение к информационной культуре и информационной безопасности, правилам безопасного поведения в Интернете;
- **решать** познавательные и практические задачи, касающиеся форм и многообразия духовной культуры;
- **овладеть** смысловым чтением текстов по проблемам развития современной культуры, составлять план, преобразовывать текстовую информацию в модели (таблицу, диаграмму, схему) и преобразовывать предложенные модели в текст;
- **осуществлять** поиск информации об ответственности современных учёных, о религиозных объединениях в Российской Федерации, о роли искусства в жизни человека и общества, о видах мошенничества в Интернете в разных источниках информации;
- **анализировать, систематизировать, критически оценивать и обобщать** социальную информацию, представленную в разных формах (описательную, графическую, аудиовизуальную), при изучении культуры, науки и образования;
- **оценивать** собственные поступки, поведение людей в духовной сфере жизни общества;
- **использовать** полученные знания для публичного представления результатов своей деятельности в сфере духовной культуры в соответствии с особенностями аудитории и регламентом;
- **приобретать** опыт осуществления совместной деятельности при изучении особенностей разных культур, национальных и религиозных ценностей.

## 9 КЛАСС

### Человек в политическом измерении

- **осваивать и применять** знания о государстве, его признаках и форме, внутренней и внешней политике, о демократии и демократических ценностях, о конституционном статусе гражданина Российской Федерации, о формах участия граждан в политике, выборах и референдуме, о политических партиях;
- **характеризовать** государство как социальный институт; принципы и признаки демократии, демократические ценности; роль государства в обществе на основе его функций; правовое государство;
- **приводить** примеры государств с различными формами правления, государственно-территориального устройства и политическим режимом; реализации функций государства на примере внутренней и внешней политики России; политических партий и иных общественных объединений граждан; законного участия граждан в политике; связи политических потрясений и социально-экономического кризиса в государстве;
- **классифицировать** современные государства по разным признакам; элементы формы государства; типы политических партий; типы общественно-политических организаций;

- **сравнивать** (в том числе устанавливать основания для сравнения) политическую власть с другими видами власти в обществе; демократические и недемократические политические режимы, унитарное и федеративное территориально-государственное устройство, монархию и республику, политическую партию и общественно-политическое движение, выборы и референдум;
- **устанавливать и объяснять** взаимосвязи в отношениях между человеком, обществом и государством; между правами человека и гражданина и обязанностями граждан, связи политических потрясений и социально-экономических кризисов в государстве;
- **использовать** полученные знания для объяснения сущности политики, политической власти, значения политической деятельности в обществе; для объяснения взаимосвязи правового государства и гражданского общества; для осмысления личного социального опыта при исполнении социальной роли гражданина; о роли информации и информационных технологий в современном мире для аргументированного объяснения роли СМИ в современном обществе и государстве;
- **определять и аргументировать** неприемлемость всех форм антиобщественного поведения в политике с точки зрения социальных ценностей и правовых норм;
- **решать** в рамках изученного материала познавательные и практические задачи, отражающие типичные взаимодействия между субъектами политики; выполнение социальных ролей избирателя, члена политической партии, участника общественно-политического движения;
- **овладевать** смысловым чтением фрагментов Конституции Российской Федерации, других нормативных правовых актов, учебных и иных текстов обществоведческой тематики, связанных с деятельностью субъектов политики, преобразовывать текстовую информацию в таблицу или схему о функциях государства, политических партий, формах участия граждан в политике;
- **искать и извлекать** информацию о сущности политики, государстве и его роли в обществе: по заданию учителя выявлять соответствующие факты из разных адаптированных источников (в том числе учебных материалов) и публикаций СМИ с соблюдением правил информационной безопасности при работе в Интернете;
- **анализировать и конкретизировать** социальную информацию о формах участия граждан нашей страны в политической жизни, о выборах и референдуме;
- **оценивать** политическую деятельность различных субъектов политики с точки зрения учёта в ней интересов развития общества, её соответствия гуманистическим и демократическим ценностям: выражать свою точку зрения, отвечать на вопросы, участвовать в дискуссии;
- **использовать** полученные знания в практической учебной деятельности (включая выполнение проектов индивидуально и в группе), в повседневной жизни для реализации прав гражданина в политической сфере; а также в публичном представлении результатов своей деятельности в соответствии с темой и ситуацией общения, особенностями аудитории и регламентом;
- **осуществлять** совместную деятельность, включая взаимодействие с людьми другой культуры, национальной и религиозной принадлежности, на основе национальных ценностей современного российского общества: гуманистических и демократических ценностей, идей мира и взаимопонимания между народами, людьми разных культур: выполнять учебные задания в парах и группах, исследовательские проекты.

## **Гражданин и государство**



- **осваивать и применять** знания об основах конституционного строя и организации государственной власти в Российской Федерации, государственно-территориальном устройстве Российской Федерации, деятельности высших органов власти и управления в Российской Федерации; об основных направлениях внутренней политики Российской Федерации;
- **характеризовать** Россию как демократическое федеративное правовое государство с республиканской формой правления, как социальное государство, как светское государство; статус и полномочия Президента Российской Федерации, особенности формирования и функции Государственной Думы и Совета Федерации, Правительства Российской Федерации;
- **приводить** примеры и моделировать ситуации в политической сфере жизни общества, связанные с осуществлением полномочий высших органов государственной власти Российской Федерации, субъектов Федерации; деятельности политических партий; политики в сфере культуры и образования, бюджетной и денежно-кредитной политики, политики в сфере противодействия коррупции, обеспечения безопасности личности, общества и государства, в том числе от терроризма и экстремизма;
- **классифицировать** по разным признакам (в том числе устанавливать существенный признак классификации) полномочия высших органов государственной власти Российской Федерации;
- **сравнивать** с опорой на Конституцию Российской Федерации полномочия центральных органов государственной власти и субъектов Российской Федерации;
- **устанавливать и объяснять** взаимосвязи ветвей власти и субъектов политики в Российской Федерации, федерального центра и субъектов Российской Федерации, между правами человека и гражданина и обязанностями граждан;
- использовать полученные знания для характеристики роли Российской Федерации в современном мире; для объяснения сущности проведения в отношении нашей страны международной политики «сдерживания»; для объяснения необходимости противодействия коррупции;
- с опорой на обществоведческие знания, факты общественной жизни и личный социальный опыт **определять и аргументировать** с точки зрения ценностей гражданственности и патриотизма своё отношение к внутренней и внешней политике Российской Федерации, к проводимой по отношению к нашей стране политике «сдерживания»;
- **решать** познавательные и практические задачи, отражающие процессы, явления и события в политической жизни Российской Федерации, в международных отношениях;
- **систематизировать и конкретизировать** информацию о политической жизни в стране в целом, в субъектах Российской Федерации, о деятельности высших органов государственной власти, об основных направлениях внутренней и внешней политики, об усилиях нашего государства в борьбе с экстремизмом и международным терроризмом;
- **овладеть** смысловым чтением текстов обществоведческой тематики: отбирать информацию об основах конституционного строя Российской Федерации, гражданстве Российской Федерации, конституционном статусе человека и гражданина, о полномочиях высших органов государственной власти, местном самоуправлении и его функциях из фрагментов Конституции Российской Федерации, других нормативных правовых актов и из предложенных учителем

источников и учебных материалов, составлять на их основе план, преобразовывать текстовую информацию в таблицу, схему;

- **искать и извлекать** информацию об основных направлениях внутренней и внешней политики Российской Федерации, высших органов государственной власти, о статусе субъекта Федерации, в котором проживают обучающиеся: выявлять соответствующие факты из публикаций СМИ с соблюдением правил информационной безопасности при работе в Интернете;
- **анализировать, обобщать, систематизировать и конкретизировать** информацию о важнейших изменениях в российском законодательстве, о ключевых решениях высших органов государственной власти и управления Российской Федерации, субъектов Российской Федерации, соотносить её с собственными знаниями о политике, формулировать выводы, подкрепляя их аргументами;
- **оценивать** собственные поступки и поведение других людей в гражданско-правовой сфере с позиций национальных ценностей нашего общества, уважения норм российского права, выражать свою точку зрения, отвечать на вопросы, участвовать в дискуссии;
- **использовать** полученные знания о государстве Российская Федерация в практической учебной деятельности (выполнять проблемные задания, индивидуальные и групповые проекты), в повседневной жизни для осознанного выполнения гражданских обязанностей; публично представлять результаты своей деятельности (в рамках изученного материала, включая проектную деятельность) в соответствии с темой и ситуацией общения, особенностями аудитории и регламентом;
- **самостоятельно заполнять** форму (в том числе электронную) и составлять простейший документ при использовании портала государственных услуг;
- **осуществлять** совместную деятельность, включая взаимодействие с людьми другой культуры, национальной и религиозной принадлежности на основе национальных ценностей современного российского общества: гуманистических и демократических ценностей, идей мира и взаимопонимания между народами, людьми разных культур.

#### **Человек в системе социальных отношений**

- **осваивать и применять** знания о социальной структуре общества, социальных общностях и группах; социальных статусах, ролях, социализации личности; важности семьи как базового социального института; об этносе и нациях, этническом многообразии современного человечества, диалоге культур, отклоняющемся поведении и здоровом образе жизни;
- **характеризовать** функции семьи в обществе; основы социальной политики Российского государства;
- **приводить** примеры различных социальных статусов, социальных ролей, социальной политики Российского государства;
- **классифицировать** социальные общности и группы;
- **сравнивать** виды социальной мобильности;
- **устанавливать и объяснять** причины существования разных социальных групп; социальных различий и конфликтов;
- **использовать** полученные знания для осмысления личного социального опыта при исполнении типичных для несовершеннолетних социальных ролей; аргументированного объяснения социальной и личной значимости здорового образа жизни, опасности наркомании и алкоголизма для человека и общества;

- **определять и аргументировать** с опорой на обществоведческие знания, факты общественной жизни и личный социальный опыт своё отношение к разным этносам;
- **решать** познавательные и практические задачи, отражающие типичные социальные взаимодействия; направленные на распознавание отклоняющегося поведения и его видов;
- **осуществлять** смысловое чтение текстов и составлять на основе учебных текстов план (в том числе отражающий изученный материал о социализации личности);
- **извлекать** информацию из адаптированных источников, публикаций СМИ и Интернета о межнациональных отношениях, об историческом единстве народов России; преобразовывать информацию из текста в модели (таблицу, диаграмму, схему) и из предложенных моделей в текст;
- **анализировать, обобщать, систематизировать** текстовую и статистическую социальную информацию из адаптированных источников, учебных материалов и публикаций СМИ об отклоняющемся поведении, его причинах и негативных последствиях; о выполнении членами семьи своих социальных ролей; о социальных конфликтах; критически оценивать современную социальную информацию;
- **оценивать** собственные поступки и поведение, демонстрирующее отношение к людям других национальностей; осознавать неприемлемость антиобщественного поведения;
- **использовать** полученные знания в практической деятельности для выстраивания собственного поведения с позиции здорового образа жизни;
- **осуществлять** совместную деятельность с людьми другой национальной и религиозной принадлежности на основе веротерпимости и взаимопонимания между людьми разных культур.

#### **Человек в современном изменяющемся мире**

- **осваивать и применять** знания об информационном обществе, глобализации, глобальных проблемах;
- **характеризовать** сущность информационного общества; здоровый образ жизни; глобализацию как важный общемировой интеграционный процесс;
- **приводить** примеры глобальных проблем и возможных путей их решения; участия молодёжи в общественной жизни; влияния образования на возможности профессионального выбора и карьерного роста;
- **сравнивать** требования к современным профессиям;
- **устанавливать и объяснять** причины и последствия глобализации;
- **использовать** полученные знания о современном обществе для решения познавательных задач и анализа ситуаций, включающих объяснение (устное и письменное) важности здорового образа жизни, связи здоровья и спорта в жизни человека;
- **определять и аргументировать** с опорой на обществоведческие знания, факты общественной жизни и личный социальный опыт своё отношение к современным формам коммуникации; к здоровому образу жизни;
- **решать** в рамках изученного материала познавательные и практические задачи, связанные с волонтерским движением; отражающие особенности коммуникации в виртуальном пространстве;
- **осуществлять** смысловое чтение текстов (научно-популярных, публицистических и др.) по проблемам современного общества, глобализации; непрерывного образования; выбора профессии;

- **осуществлять** поиск и извлечение социальной информации (текстовой, графической, аудиовизуальной) из различных источников о глобализации и её последствиях; о роли непрерывного образования в современном обществе.

## ТЕМАТИЧЕСКОЕ ПЛАНИРОВАНИЕ

### 6 КЛАСС

№ п/п	Наименование разделов и тем программы	Количество часов			Электронные (цифровые) образовательные ресурсы
		Всего	Контрольные работы	Практические работы	
<b>Раздел 1. Человек и его социальное окружение</b>					
1.1	Социальное становление человека	6		0.5	Библиотека ЦОК <a href="https://m.edsoo.ru/7f415294">https://m.edsoo.ru/7f415294</a>
1.2	Деятельность человека. Учебная деятельность школьника	4		0.5	Библиотека ЦОК <a href="https://m.edsoo.ru/7f415294">https://m.edsoo.ru/7f415294</a>
1.3	Общение и его роль в жизни человека	2		0.5	Библиотека ЦОК <a href="https://m.edsoo.ru/7f415294">https://m.edsoo.ru/7f415294</a>
1.4	Человек в малой группе	8	1	1	Библиотека ЦОК <a href="https://m.edsoo.ru/7f415294">https://m.edsoo.ru/7f415294</a>
Итого по разделу		20			
<b>Раздел 2. Общество, в котором мы живём</b>					
2.1	Общество — совместная жизнь людей	2		0.5	Библиотека ЦОК <a href="https://m.edsoo.ru/7f415294">https://m.edsoo.ru/7f415294</a>
2.2	Положение человека в обществе	1			Библиотека ЦОК <a href="https://m.edsoo.ru/7f415294">https://m.edsoo.ru/7f415294</a>
2.3	Роль экономики в жизни общества. Основные участники экономики	1			Библиотека ЦОК <a href="https://m.edsoo.ru/7f415294">https://m.edsoo.ru/7f415294</a>

2.4	Политическая жизнь	2		0.5	Библиотека ЦОК <a href="https://m.edsoo.ru/7f415294">https://m.edsoo.ru/7f415294</a>
2.5	Культурная жизнь	1		0.5	Библиотека ЦОК <a href="https://m.edsoo.ru/7f415294">https://m.edsoo.ru/7f415294</a>
2.6	Развитие общества	3			Библиотека ЦОК <a href="https://m.edsoo.ru/7f415294">https://m.edsoo.ru/7f415294</a>
Итого по разделу		10			
Защита проектов, итоговое повторение		4	1		Библиотека ЦОК <a href="https://m.edsoo.ru/7f415294">https://m.edsoo.ru/7f415294</a>
ОБЩЕЕ КОЛИЧЕСТВО ЧАСОВ ПО ПРОГРАММЕ		34	2	4	

## 7 КЛАСС

№ п/п	Наименование разделов и тем программы	Количество часов			Электронные (цифровые) образовательные ресурсы
		Всего	Контрольные работы	Практические работы	
<b>Раздел 1. Социальные ценности и нормы</b>					
1.1	Социальные ценности	2		0.5	Библиотека ЦОК <a href="https://m.edsoo.ru/7f4170e4">https://m.edsoo.ru/7f4170e4</a>
1.2	Социальные нормы	2			Библиотека ЦОК <a href="https://m.edsoo.ru/7f4170e4">https://m.edsoo.ru/7f4170e4</a>
1.3	Мораль и моральный выбор. Право и мораль	8	1	0.5	Библиотека ЦОК <a href="https://m.edsoo.ru/7f4170e4">https://m.edsoo.ru/7f4170e4</a>
Итого по разделу		12			
<b>Раздел 2. Человек как участник правовых отношений</b>					
2.1	Правоотношения	3		0.5	Библиотека ЦОК <a href="https://m.edsoo.ru/7f4170e4">https://m.edsoo.ru/7f4170e4</a>
2.2	Правонарушения и их опасность для личности и общества	2			Библиотека ЦОК <a href="https://m.edsoo.ru/7f4170e4">https://m.edsoo.ru/7f4170e4</a>

2.3	Защита прав и свобод человека и гражданина	2		0.5	Библиотека ЦОК <a href="https://m.edsoo.ru/7f4170e4">https://m.edsoo.ru/7f4170e4</a>
Итого по разделу		7			
<b>Раздел 3. Основы российского права</b>					
3.1	Как устроено российское право	1			Библиотека ЦОК <a href="https://m.edsoo.ru/7f4170e4">https://m.edsoo.ru/7f4170e4</a>
3.2	Основы гражданского права	2			Библиотека ЦОК <a href="https://m.edsoo.ru/7f4170e4">https://m.edsoo.ru/7f4170e4</a>
3.3	Основы семейного права	2		0.5	Библиотека ЦОК <a href="https://m.edsoo.ru/7f4170e4">https://m.edsoo.ru/7f4170e4</a>
3.4	Основы трудового права	2			Библиотека ЦОК <a href="https://m.edsoo.ru/7f4170e4">https://m.edsoo.ru/7f4170e4</a>
3.5	Виды юридической ответственности	2		0.5	Библиотека ЦОК <a href="https://m.edsoo.ru/7f4170e4">https://m.edsoo.ru/7f4170e4</a>
3.6	Правоохранительные органы в Российской Федерации	3			Библиотека ЦОК <a href="https://m.edsoo.ru/7f4170e4">https://m.edsoo.ru/7f4170e4</a>
Итого по разделу		12			
Защита проектов, итоговое повторение		3	1	0.5	Библиотека ЦОК <a href="https://m.edsoo.ru/7f4170e4">https://m.edsoo.ru/7f4170e4</a>
ОБЩЕЕ КОЛИЧЕСТВО ЧАСОВ ПО ПРОГРАММЕ		34	2	3.5	

## 8 КЛАСС

№ п/п	Наименование разделов и тем программы	Количество часов			Электронные (цифровые) образовательные ресурсы
		Всего	Контрольные работы	Практические работы	
<b>Раздел 1. Человек в экономических отношениях</b>					
1.1	Экономика — основа жизнедеятельности человека	5		0.5	Библиотека ЦОК <a href="https://m.edsoo.ru/7f419196">https://m.edsoo.ru/7f419196</a>

1.2	Рыночные отношения в экономике	5		0.5	Библиотека ЦОК <a href="https://m.edsoo.ru/7f419196">https://m.edsoo.ru/7f419196</a>
1.3	Финансовые отношения в экономике	5			Библиотека ЦОК <a href="https://m.edsoo.ru/7f419196">https://m.edsoo.ru/7f419196</a>
1.4	Домашнее хозяйство	1			Библиотека ЦОК <a href="https://m.edsoo.ru/7f419196">https://m.edsoo.ru/7f419196</a>
1.5	Экономические цели и функции государства	4	1	0.5	Библиотека ЦОК <a href="https://m.edsoo.ru/7f419196">https://m.edsoo.ru/7f419196</a>
Итого по разделу		20			
<b>Раздел 2. Человек в мире культуры</b>					
2.1	Культура, её многообразие и формы	1			Библиотека ЦОК <a href="https://m.edsoo.ru/7f419196">https://m.edsoo.ru/7f419196</a>
2.2	Наука и образование в Российской Федерации	4		0.5	Библиотека ЦОК <a href="https://m.edsoo.ru/7f419196">https://m.edsoo.ru/7f419196</a>
2.3	Роль религии в жизни общества	2			Библиотека ЦОК <a href="https://m.edsoo.ru/7f419196">https://m.edsoo.ru/7f419196</a>
2.4	Роль искусства в жизни человека	2			Библиотека ЦОК <a href="https://m.edsoo.ru/7f419196">https://m.edsoo.ru/7f419196</a>
2.5	Роль информации в современном мире	2		0.5	Библиотека ЦОК <a href="https://m.edsoo.ru/7f419196">https://m.edsoo.ru/7f419196</a>
Итого по разделу		11			
Защита проектов, итоговое повторение		3	1	0.5	Библиотека ЦОК <a href="https://m.edsoo.ru/7f419196">https://m.edsoo.ru/7f419196</a>
ОБЩЕЕ КОЛИЧЕСТВО ЧАСОВ ПО ПРОГРАММЕ		34	2	3	

## 9 КЛАСС

		<b>Количество часов</b>	
--	--	-------------------------	--

№ п/п	Наименование разделов и тем программы	Всего	Контрольные работы	Практические работы	Электронные (цифровые) образовательные ресурсы
<b>Раздел 1. Человек в политическом измерении</b>					
1.1	Политика и политическая власть	3		0.5	Библиотека ЦОК <a href="https://m.edsoo.ru/7f41b414">https://m.edsoo.ru/7f41b414</a>
1.2	Участие граждан в политике	3	1		Библиотека ЦОК <a href="https://m.edsoo.ru/7f41b414">https://m.edsoo.ru/7f41b414</a>
Итого по разделу		6			
<b>Раздел 2. Гражданин и государство</b>					
2.1	Основы конституционного строя Российской Федерации	2			Библиотека ЦОК <a href="https://m.edsoo.ru/7f41b414">https://m.edsoo.ru/7f41b414</a>
2.2	Высшие органы публичной власти в Российской Федерации	2		0.5	Библиотека ЦОК <a href="https://m.edsoo.ru/7f41b414">https://m.edsoo.ru/7f41b414</a>
2.3	Государственно-территориальное устройство Российской Федерации	2			Библиотека ЦОК <a href="https://m.edsoo.ru/7f41b414">https://m.edsoo.ru/7f41b414</a>
2.4	Конституция Российской Федерации о правовом статусе человека и гражданина	2	1		Библиотека ЦОК <a href="https://m.edsoo.ru/7f41b414">https://m.edsoo.ru/7f41b414</a>
Итого по разделу		8			
<b>Раздел 3. Человек в системе социальных отношений</b>					
3.1	Социальные общности и группы	2			Библиотека ЦОК <a href="https://m.edsoo.ru/7f41b414">https://m.edsoo.ru/7f41b414</a>



3.2	Статусы и роли. Социализация личности. Семья и её функции	4		0.5	Библиотека ЦОК <a href="https://m.edsoo.ru/7f41b414">https://m.edsoo.ru/7f41b414</a>
3.3	Этносы и нации в современном обществе. Социальная политика Российского государства	3			Библиотека ЦОК <a href="https://m.edsoo.ru/7f41b414">https://m.edsoo.ru/7f41b414</a>
3.4	Отклоняющееся поведение и здоровый образ жизни	2	1		Библиотека ЦОК <a href="https://m.edsoo.ru/7f41b414">https://m.edsoo.ru/7f41b414</a>
Итого по разделу		11			
<b>Раздел 4. Человек в современном изменяющемся мире</b>		5			Библиотека ЦОК <a href="https://m.edsoo.ru/7f41b414">https://m.edsoo.ru/7f41b414</a>
Защита проектов, итоговое повторение		4		0.5	Библиотека ЦОК <a href="https://m.edsoo.ru/7f41b414">https://m.edsoo.ru/7f41b414</a>
ОБЩЕЕ КОЛИЧЕСТВО ЧАСОВ ПО ПРОГРАММЕ		34	3	2	

### **УЧЕБНО-МЕТОДИЧЕСКОЕ ОБЕСПЕЧЕНИЕ ОБРАЗОВАТЕЛЬНОГО ПРОЦЕССА ОБЯЗАТЕЛЬНЫЕ УЧЕБНЫЕ МАТЕРИАЛЫ ДЛЯ УЧЕНИКА**

- Обществознание, 6 класс/ Петрунин Ю.Ю., Логунова Л.Б., Рыбакова М.В. и другие; под редакцией Никонова В.А., Общество с ограниченной ответственностью «Русское слово - учебник»
- Обществознание, 7 класс/ Пушкарева Г.В., Судас Л.Г. и другие; под редакцией Никонова В.А., Общество с ограниченной ответственностью «Русское слово - учебник»
- Обществознание, 8 класс/ Лексин И.В., Черногор Н.Н.; под редакцией Никонова В.А., Общество с ограниченной ответственностью «Русское слово - учебник»
- Обществознание, 9 класс/ Кудина М.В., Чурзина И.В.; под редакцией Никонова В.А., Общество с ограниченной ответственностью «Русское слово - учебник»

### **МЕТОДИЧЕСКИЕ МАТЕРИАЛЫ ДЛЯ УЧИТЕЛЯ**

Методическое пособие к учебнику Ю.Ю. Петрунина, Л.Б. Логуновой, М.В. Рыбаковой и др. «Обществознание» под науч. ред. В.А. Никонова для 6 класса общеобразовательных организаций

Методическое пособие к учебнику Г.В. Пушкаревой, Л.Г. Судас и др. Обществознание. 7

класс / под научной редакцией В.А. Никонова. М.: «Русское слово», 2020.

Методическое пособие к учебнику И.В. Лексина, Н.Н. Черногора «Обществознание» под науч. ред. В.А. Никонова для 8 класса общеобразовательных организаций / Т.В. Коваль. М.: Русское слово, 2020.

Методическое пособие к учебнику М.В. Кудиной, И.В. Чурзиной «Обществознание» под научной редакцией В.А. Никонова для 9 класса общеобразовательных организаций. – М.: ООО «Русское слово», 2019.

## **ЦИФРОВЫЕ ОБРАЗОВАТЕЛЬНЫЕ РЕСУРСЫ И РЕСУРСЫ СЕТИ ИНТЕРНЕТ**

<https://lesson.edu.ru/>

### **ГЕОГРАФИЯ**

#### **ПОЯСНИТЕЛЬНАЯ ЗАПИСКА**

Программа по географии составлена на основе требований к результатам освоения ООП ООО, представленных в ФГОС ООО, а также на основе характеристики планируемых результатов духовно-нравственного развития, воспитания и социализации обучающихся, представленной в федеральной рабочей программе воспитания и подлежит непосредственному применению при реализации обязательной части образовательной программы основного общего образования.

Программа по географии отражает основные требования ФГОС ООО к личностным, метапредметным и предметным результатам освоения образовательных программ.

Программа по географии даёт представление о целях обучения, воспитания и развития обучающихся средствами учебного предмета, устанавливает обязательное предметное содержание, предусматривает распределение его по классам и структурирование его по разделам и темам курса, даёт распределение учебных часов по тематическим разделам курса и последовательность их изучения с учётом межпредметных и внутрипредметных связей, логики учебного процесса, возрастных особенностей обучающихся; определяет возможности предмета для реализации требований к результатам освоения программы основного общего образования, требований к результатам обучения географии, а также основных видов деятельности обучающихся.

#### **ОБЩАЯ ХАРАКТЕРИСТИКА УЧЕБНОГО ПРЕДМЕТА «ГЕОГРАФИЯ»**

География в основной школе — предмет, формирующий у обучающихся систему комплексных социально ориентированных знаний о Земле как планете людей, об основных закономерностях развития природы, о размещении населения и хозяйства, об особенностях и о динамике основных природных, экологических и социально-экономических процессов, о проблемах взаимодействия природы и общества, географических подходах к устойчивому развитию территорий.

Содержание курса географии в основной школе является базой для реализации краеведческого подхода в обучении, изучения географических закономерностей, теорий, законов и гипотез в старшей школе, базовым звеном в системе непрерывного географического образования, основой для последующей уровневой дифференциации.

#### **ЦЕЛИ ИЗУЧЕНИЯ УЧЕБНОГО ПРЕДМЕТА «ГЕОГРАФИЯ»**

Изучение географии в общем образовании направлено на достижение следующих целей:

1) воспитание чувства патриотизма, любви к своей стране, малой родине, взаимопонимания с другими народами на основе формирования целостного географического образа России, ценностных ориентаций личности;

2) развитие познавательных интересов, интеллектуальных и творческих способностей в процессе наблюдений за состоянием окружающей среды, решения географических задач, проблем повседневной жизни с использованием географических знаний, самостоятельного приобретения новых знаний;

3) воспитание экологической культуры, соответствующей современному уровню геоэкологического мышления на основе освоения знаний о взаимосвязях в ПК, об основных географических особенностях природы, населения и хозяйства России и мира, своей местности, о способах сохранения окружающей среды и рационального использования природных ресурсов;

4) формирование способности поиска и применения различных источников географической информации, в том числе ресурсов Интернета, для описания, характеристики, объяснения и оценки разнообразных географических явлений и процессов, жизненных ситуаций;

5) формирование комплекса практико-ориентированных географических знаний и умений, необходимых для развития навыков их использования при решении проблем различной сложности в повседневной жизни на основе краеведческого материала, осмысления сущности происходящих в жизни процессов и явлений в современном поликультурном, полиэтничном и многоконфессиональном мире;

6) формирование географических знаний и умений, необходимых для продолжения образования по направлениям подготовки (специальностям), требующим наличия серьезной базы географических знаний.

## **МЕСТО УЧЕБНОГО ПРЕДМЕТА «ГЕОГРАФИЯ» В УЧЕБНОМ ПЛАНЕ**

В системе общего образования «География» признана обязательным учебным предметом, который входит в состав предметной области «Общественно-научные предметы».

Освоение содержания курса «География» в основной школе происходит с опорой на географические знания и умения, сформированные ранее в курсе «Окружающий мир».

Учебным планом на изучение географии отводится 272 часа: по одному часу в неделю в 5 и 6 классах и по 2 часа в 7, 8 и 9 классах.

## **СОДЕРЖАНИЕ УЧЕБНОГО ПРЕДМЕТА**

### **5 КЛАСС**

#### **Раздел 1. Географическое изучение Земли**

**Введение.** География — наука о планете Земля

Что изучает география? Географические объекты, процессы и явления. Как география изучает объекты, процессы и явления. Географические методы изучения объектов и явлений. Древо географических наук.

**Практическая работа**

1. Организация фенологических наблюдений в природе: планирование, участие в групповой работе, форма систематизации данных.

**Тема 1. История географических открытий**

Представления о мире в древности (Древний Китай, Древний Египет, Древняя Греция, Древний Рим). Путешествие Пифея. Плавание финикийцев вокруг Африки. Экспедиции Т. Хейердала как модель путешествий в древности. Появление географических карт.

География в эпоху Средневековья: путешествия и открытия викингов, древних арабов, русских землепроходцев. Путешествия М. Поло и А. Никитина.

Эпоха Великих географических открытий. Три пути в Индию. Открытие Нового света — экспедиция Х. Колумба. Первое кругосветное плавание — экспедиция Ф. Магеллана. Значение Великих географических открытий. Карта мира после эпохи Великих географических открытий.

Географические открытия XVII—XIX вв. Поиски Южной Земли — открытие Австралии. Русские путешественники и мореплаватели на северо-востоке Азии. Первая русская кругосветная экспедиция (Русская экспедиция Ф. Ф. Беллинсгаузена, М. П. Лазарева — открытие Антарктиды).

Географические исследования в XX в. Исследование полярных областей Земли. Изучение Мирового океана. Географические открытия Новейшего времени.

### **Практические работы**

1. Обозначение на контурной карте географических объектов, открытых в разные периоды.

2. Сравнение карт Эратосфена, Птолемея и современных карт по предложенным учителем вопросам.

## **Раздел 2. Изображения земной поверхности**

### **Тема 1. Планы местности**

Виды изображения земной поверхности. Планы местности. Условные знаки. Масштаб. Виды масштаба. Способы определения расстояний на местности. Глазомерная, полярная и маршрутная съёмка местности. Изображение на планах местности неровностей земной поверхности. Абсолютная и относительная высоты. Профессия топограф. Ориентирование по плану местности: стороны горизонта. Разнообразие планов (план города, туристические планы, военные, исторические и транспортные планы, планы местности в мобильных приложениях) и области их применения.

### **Практические работы**

1. Определение направлений и расстояний по плану местности.

2. Составление описания маршрута по плану местности.

### **Тема 2. Географические карты**

Различия глобуса и географических карт. Способы перехода от сферической поверхности глобуса к плоскости географической карты. Градусная сеть на глобусе и картах. Параллели и меридианы. Экватор и нулевой меридиан. Географические координаты. Географическая широта и географическая долгота, их определение на глобусе и картах. Определение расстояний по глобусу.

Искажения на карте. Линии градусной сети на картах. Определение расстояний с помощью масштаба и градусной сети. Разнообразие географических карт и их классификации. Способы изображения на мелкомасштабных географических картах. Изображение на физических картах высот и глубин. Географический атлас. Использование карт в жизни и хозяйственной деятельности людей. Сходство и различие плана местности и географической карты. Профессия картограф. Система космической навигации. Геоинформационные системы.

### **Практические работы**

1. Определение направлений и расстояний по карте полушарий.

2. Определение географических координат объектов и определение объектов по их географическим координатам.

### **Раздел 3. Земля — планета Солнечной системы**

Земля в Солнечной системе. Гипотезы возникновения Земли. Форма, размеры Земли, их географические следствия.

Движения Земли. Земная ось и географические полюсы. Географические следствия движения Земли вокруг Солнца. Смена времён года на Земле. Дни весеннего и осеннего равноденствия, летнего и зимнего солнцестояния. Неравномерное распределение солнечного света и тепла на поверхности Земли. Пояса освещённости. Тропики и полярные круги. Вращение Земли вокруг своей оси. Смена дня и ночи на Земле.

Влияние Космоса на Землю и жизнь людей.

#### **Практическая работа**

1. Выявление закономерностей изменения продолжительности дня и высоты Солнца над горизонтом в зависимости от географической широты и времени года на территории России.

### **Раздел 4. Оболочки Земли**

#### **Тема 1. Литосфера — каменная оболочка Земли**

Литосфера — твёрдая оболочка Земли. Методы изучения земных глубин. Внутреннее строение Земли: ядро, мантия, земная кора. Строение земной коры: материковая и океаническая кора. Вещества земной коры: минералы и горные породы. Образование горных пород. Магматические, осадочные и метаморфические горные породы.

Проявления внутренних и внешних процессов образования рельефа. Движение литосферных плит. Образование вулканов и причины землетрясений. Шкалы измерения силы и интенсивности землетрясений. Изучение вулканов и землетрясений. Профессии сейсмолог и вулканолог. Разрушение и изменение горных пород и минералов под действием внешних и внутренних процессов. Виды выветривания. Формирование рельефа земной поверхности как результат действия внутренних и внешних сил.

Рельеф земной поверхности и методы его изучения. Планетарные формы рельефа — материки и впадины океанов. Формы рельефа суши: горы и равнины. Различие гор по высоте, высочайшие горные системы мира. Разнообразие равнин по высоте. Формы равнинного рельефа, крупнейшие по площади равнины мира.

Человек и литосфера. Условия жизни человека в горах и на равнинах. Деятельность человека, преобразующая земную поверхность, и связанные с ней экологические проблемы.

Рельеф дна Мирового океана. Части подводных окраин материков. Срединно-океанические хребты. Острова, их типы по происхождению. Ложе Океана, его рельеф.

#### **Практическая работа**

1. Описание горной системы или равнины по физической карте.

#### **Заключение**

Практикум «Сезонные изменения в природе своей местности»

Сезонные изменения продолжительности светового дня и высоты Солнца над горизонтом, температуры воздуха, поверхностных вод, растительного и животного мира.

#### **Практическая работа**

1. Анализ результатов фенологических наблюдений и наблюдений за погодой.

## **6 КЛАСС**

### **Раздел 1. Оболочки Земли**

## **Тема 1. Гидросфера — водная оболочка Земли**

Гидросфера и методы её изучения. Части гидросферы. Мировой круговорот воды. Значение гидросферы.

Исследования вод Мирового океана. Профессия океанолог. Солёность и температура океанических вод. Океанические течения. Тёплые и холодные течения. Способы изображения на географических картах океанических течений, солёности и температуры вод Мирового океана на картах. Мировой океан и его части. Движения вод Мирового океана: волны; течения, приливы и отливы. Стихийные явления в Мировом океане. Способы изучения и наблюдения за загрязнением вод Мирового океана.

Воды суши. Способы изображения внутренних вод на картах.

Реки: горные и равнинные. Речная система, бассейн, водораздел. Пороги и водопады. Питание и режим реки.

Озёра. Происхождение озёрных котловин. Питание озёр. Озёра сточные и бессточные. Профессия гидролог. Природные ледники: горные и покровные. Профессия гляциолог.

Подземные воды (грунтовые, межпластовые, артезианские), их происхождение, условия залегания и использования. Условия образования межпластовых вод. Минеральные источники.

Многолетняя мерзлота. Болота, их образование.

Стихийные явления в гидросфере, методы наблюдения и защиты.

Человек и гидросфера. Использование человеком энергии воды.

Использование космических методов в исследовании влияния человека на гидросферу.

### **Практические работы**

1. Сравнение двух рек (России и мира) по заданным признакам.
2. Характеристика одного из крупнейших озёр России по плану в форме презентации.
3. Составление перечня поверхностных водных объектов своего края и их систематизация в форме таблицы.

## **Тема 2. Атмосфера — воздушная оболочка Земли**

Воздушная оболочка Земли: газовый состав, строение и значение атмосферы.

Температура воздуха. Суточный ход температуры воздуха и его графическое отображение. Особенности суточного хода температуры воздуха в зависимости от высоты Солнца над горизонтом. Среднесуточная, среднемесячная, среднегодовая температура. Зависимость нагревания земной поверхности от угла падения солнечных лучей. Годовой ход температуры воздуха.

Атмосферное давление. Ветер и причины его возникновения. Роза ветров. Бризы. Муссоны.

Вода в атмосфере. Влажность воздуха. Образование облаков. Облака и их виды. Туман. Образование и выпадение атмосферных осадков. Виды атмосферных осадков.

Погода и её показатели. Причины изменения погоды.

Климат и климатообразующие факторы. Зависимость климата от географической широты и высоты местности над уровнем моря.

Человек и атмосфера. Взаимовлияние человека и атмосферы. Адаптация человека к климатическим условиям. Профессия метеоролог. Основные метеорологические данные и способы отображения состояния погоды на метеорологической карте. Стихийные явления в атмосфере. Современные изменения климата. Способы изучения и наблюдения за глобальным климатом. Профессия климатолог. Дистанционные методы в исследовании влияния человека на воздушную оболочку Земли.

### **Практические работы**

1. Представление результатов наблюдения за погодой своей местности.

2. Анализ графиков суточного хода температуры воздуха и относительной влажности с целью установления зависимости между данными элементами погоды.

### **Тема 3. Биосфера — оболочка жизни**

Биосфера — оболочка жизни. Границы биосферы. Профессии биогеограф и геоэколог. Растительный и животный мир Земли. Разнообразие животного и растительного мира. Приспособление живых организмов к среде обитания в разных природных зонах. Жизнь в Океане. Изменение животного и растительного мира Океана с глубиной и географической широтой.

Человек как часть биосферы. Распространение людей на Земле.

Исследования и экологические проблемы.

#### **Практические работы**

1. Характеристика растительности участка местности своего края.

#### **Заключение**

Природно-территориальные комплексы

Взаимосвязь оболочек Земли. Понятие о природном комплексе. Природно-территориальный комплекс. Глобальные, региональные и локальные природные комплексы. Природные комплексы своей местности. Круговороты веществ на Земле. Почва, её строение и состав. Образование почвы и плодородие почв. Охрана почв.

Природная среда. Охрана природы. Природные особо охраняемые территории. Всемирное наследие ЮНЕСКО.

#### **Практическая работа (выполняется на местности)**

1. Характеристика локального природного комплекса по плану.

## **7 КЛАСС**

### **Раздел 1. Главные закономерности природы Земли**

#### **Тема 1. Географическая оболочка**

Географическая оболочка: особенности строения и свойства. Целостность, зональность, ритмичность — и их географические следствия. Географическая зональность (природные зоны) и высотная поясность. Современные исследования по сохранению важнейших биотопов Земли.

#### **Практическая работа**

1. Выявление проявления широтной зональности по картам природных зон.

#### **Тема 2. Литосфера и рельеф Земли**

История Земли как планеты. Литосферные плиты и их движение. Материки, океаны и части света. Сейсмические пояса Земли. Формирование современного рельефа Земли. Внешние и внутренние процессы рельефообразования. Полезные ископаемые.

#### **Практические работы**

1. Анализ физической карты и карты строения земной коры с целью выявления закономерностей распространения крупных форм рельефа.

2. Объяснение вулканических или сейсмических событий, о которых говорится в тексте.

#### **Тема 3. Атмосфера и климаты Земли**

Закономерности распределения температуры воздуха. Закономерности распределения атмосферных осадков. Пояса атмосферного давления на Земле. Воздушные массы, их типы. Преобладающие ветры — тропические (экваториальные) муссоны, пассаты тропических широт, западные ветры. Разнообразие климата на Земле. Климатообразующие факторы: географическое положение, океанические течения, особенности циркуляции атмосферы (типы воздушных масс и преобладающие ветры), характер подстилающей поверхности и рельефа

территории. Характеристика основных и переходных климатических поясов Земли. Влияние климатических условий на жизнь людей. Влияние современной хозяйственной деятельности людей на климат Земли. Глобальные изменения климата и различные точки зрения на их причины. Карты климатических поясов, климатические карты, карты атмосферных осадков по сезонам года. Климатограмма как графическая форма отражения климатических особенностей территории.

#### **Практические работы**

1. Описание климата территории по климатической карте и климатограмме.

#### **Тема 4. Мировой океан — основная часть гидросферы**

Мировой океан и его части. Тихий, Атлантический, Индийский и Северный Ледовитый океаны. Южный океан и проблема выделения его как самостоятельной части Мирового океана. Тёплые и холодные океанические течения. Система океанических течений. Влияние тёплых и холодных океанических течений на климат. Солёность поверхностных вод Мирового океана, её измерение. Карта солёности поверхностных вод Мирового океана. Географические закономерности изменения солёности — зависимость от соотношения количества атмосферных осадков и испарения, опресняющего влияния речных вод и вод ледников. Образование льдов в Мировом океане. Изменения ледовитости и уровня Мирового океана, их причины и следствия. Жизнь в Океане, закономерности её пространственного распространения. Основные районы рыболовства. Экологические проблемы Мирового океана.

#### **Практические работы**

1. Выявление закономерностей изменения солёности поверхностных вод Мирового океана и распространения тёплых и холодных течений у западных и восточных побережий материков.

2. Сравнение двух океанов по плану с использованием нескольких источников географической информации.

### **Раздел 2. Человечество на Земле**

#### **Тема 1. Численность населения**

Заселение Земли человеком. Современная численность населения мира. Изменение численности населения во времени. Методы определения численности населения, переписи населения. Факторы, влияющие на рост численности населения. Размещение и плотность населения.

#### **Практические работы**

1. Определение, сравнение темпов изменения численности населения отдельных регионов мира по статистическим материалам.

2. Определение и сравнение различий в численности, плотности населения отдельных стран по разным источникам.

#### **Тема 2. Страны и народы мира**

Народы и религии мира. Этнический состав населения мира. Языковая классификация народов мира. Мировые и национальные религии. География мировых религий. Хозяйственная деятельность людей, основные её виды: сельское хозяйство, промышленность, сфера услуг. Их влияние на природные комп-лексы. Комплексные карты. Города и сельские поселения. Культурно-исторические регионы мира. Многообразие стран, их основные типы. Профессия менеджера в сфере туризма, экскурсовод.

#### **Практическая работа**

1. Сравнение занятий населения двух стран по комплексным картам.

### **Раздел 3. Материки и страны**



## **Тема 1. Южные материка**

Африка. Австралия и Океания. Южная Америка. Антарктида. История открытия. Географическое положение. Основные черты рельефа, климата и внутренних вод и определяющие их факторы. Зональные и аazonальные природные комплексы. Население. Политическая карта. Крупнейшие по территории и численности населения страны. Изменение природы под влиянием хозяйственной деятельности человека. Антарктида — уникальный материк на Земле. Освоение человеком Антарктиды. Цели международных исследований материка в XX—XXI вв. Современные исследования в Антарктиде. Роль России в открытиях и исследованиях ледового континента.

### **Практические работы**

1. Сравнение географического положения двух (любых) южных материков.
2. Объяснение годового хода температур и режима выпадения атмосферных осадков в экваториальном климатическом поясе
3. Сравнение особенностей климата Африки, Южной Америки и Австралии по плану.
4. Описание Австралии или одной из стран Африки или Южной Америки по географическим картам.
5. Объяснение особенностей размещения населения Австралии или одной из стран Африки или Южной Америки.

## **Тема 2. Северные материка**

Северная Америка. Евразия. История открытия и освоения. Географическое положение. Основные черты рельефа, климата и внутренних вод и определяющие их факторы. Зональные и аazonальные природные комплексы. Население. Политическая карта. Крупнейшие по территории и численности населения страны. Изменение природы под влиянием хозяйственной деятельности человека.

### **Практические работы**

1. Объяснение распространения зон современного вулканизма и землетрясений на территории Северной Америки и Евразии.
2. Объяснение климатических различий территорий, находящихся на одной географической широте, на примере умеренного климатического пояса.
3. Представление в виде таблицы информации о компонентах природы одной из природных зон на основе анализа нескольких источников информации.
4. Описание одной из стран Северной Америки или Евразии в форме презентации (с целью привлечения туристов, создания положительного образа страны и т. д.).

## **Тема 3. Взаимодействие природы и общества**

Влияние закономерностей географической оболочки на жизнь и деятельность людей. Особенности взаимодействия человека и природы на разных материках. Необходимость международного сотрудничества в использовании природы и её охране. Развитие природоохранной деятельности на современном этапе (Международный союз охраны природы, Международная гидрографическая организация, ЮНЕСКО и др.).

Глобальные проблемы человечества: экологическая, сырьевая, энергетическая, преодоления отсталости стран, продовольственная — и международные усилия по их преодолению. Программа ООН и цели устойчивого развития. Всемирное наследие ЮНЕСКО: природные и культурные объекты.

### **Практическая работа**

1. Характеристика изменений компонентов природы на территории одной из стран мира в результате деятельности человека.

## **Раздел 1. Географическое пространство России**

### **Тема 1. История формирования и освоения территории России**

История освоения и заселения территории современной России в XI—XVI вв. Расширение территории России в XVI—XIX вв. Русские первопроходцы. Изменения внешних границ России в XX в. Воссоединение Крыма с Россией.

#### **Практическая работа**

1. Представление в виде таблицы сведений об изменении границ России на разных исторических этапах на основе анализа географических карт.

### **Тема 2. Географическое положение и границы России**

Государственная территория России. Территориальные воды. Государственная граница России. Морские и сухопутные границы, воздушное пространство, континентальный шельф и исключительная экономическая зона Российской Федерации. Географическое положение России. Виды географического положения. Страны — соседи России. Ближнее и дальнее зарубежье. Моря, омывающие территорию России.

### **Тема 3. Время на территории России**

Россия на карте часовых поясов мира. Карта часовых зон России. Местное, поясное и зональное время: роль в хозяйстве и жизни людей.

#### **Практическая работа**

1. Определение различия во времени для разных городов России по карте часовых зон.

**Тема 4. Административно-территориальное устройство России. Районирование территории**

Федеративное устройство России. Субъекты Российской Федерации, их равноправие и разнообразие. Основные виды субъектов Российской Федерации. Федеральные округа. Районирование как метод географических исследований и территориального управления. Виды районирования территории. Макрорегионы России: Западный (Европейская часть) и Восточный (Азиатская часть); их границы и состав. Крупные географические районы России: Европейский Север России и Северо-Запад России, Центральная Россия, Поволжье, Юг Европейской части России, Урал, Сибирь и Дальний Восток.

#### **Практическая работа**

1. Обозначение на контурной карте и сравнение границ федеральных округов и макрорегионов с целью выявления состава и особенностей географического положения.

## **Раздел 2. Природа России**

### **Тема 1. Природные условия и ресурсы России**

Природные условия и природные ресурсы. Классификации природных ресурсов. Природно-ресурсный капитал и экологический потенциал России. Принципы рационального природопользования и методы их реализации. Минеральные ресурсы страны и проблемы их рационального использования. Основные ресурсные базы. Природные ресурсы суши и морей, омывающих Россию.

#### **Практическая работа**

1. Характеристика природно-ресурсного капитала своего края по картам и статистическим материалам.

### **Тема 2. Геологическое строение, рельеф и полезные ископаемые**

Основные этапы формирования земной коры на территории России. Основные тектонические структуры на территории России. Платформы и плиты. Пояса горообразования. Геохронологическая таблица. Основные формы рельефа и особенности их распространения на территории России. Зависимость между тектоническим строением, рельефом и размещением основных групп полезных ископаемых по территории страны.

Влияние внутренних и внешних процессов на формирование рельефа. Современные процессы, формирующие рельеф. Области современного горообразования, землетрясений и вулканизма. Древнее и современное оледенения. Опасные геологические природные явления и их распространение по территории России. Изменение рельефа под влиянием деятельности человека. Антропогенные формы рельефа. Особенности рельефа своего края.

#### **Практические работы**

1. Объяснение распространения по территории России опасных геологических явлений.
2. Объяснение особенностей рельефа своего края.

#### **Тема 3. Климат и климатические ресурсы**

Факторы, определяющие климат России. Влияние географического положения на климат России. Солнечная радиация и её виды. Влияние на климат России подстилающей поверхности и рельефа. Основные типы воздушных масс и их циркуляция на территории России. Распределение температуры воздуха, атмосферных осадков по территории России. Коэффициент увлажнения.

Климатические пояса и типы климатов России, их характеристики. Атмосферные фронты, циклоны и антициклоны. Тропические циклоны и регионы России, подверженные их влиянию. Карты погоды. Изменение климата под влиянием естественных и антропогенных факторов. Влияние климата на жизнь и хозяйственную деятельность населения. Наблюдаемые климатические изменения на территории России и их возможные следствия. Способы адаптации человека к разнообразным климатическим условиям на территории страны. Агроклиматические ресурсы. Опасные и неблагоприятные метеорологические явления. Наблюдаемые климатические изменения на территории России и их возможные следствия. Особенности климата своего края.

#### **Практические работы**

1. Описание и прогнозирование погоды территории по карте погоды.
2. Определение и объяснение по картам закономерностей распределения солнечной радиации, средних температур января и июля, годового количества атмосферных осадков, испаряемости по территории страны.
3. Оценка влияния основных климатических показателей своего края на жизнь и хозяйственную деятельность населения.

#### **Тема 4. Моря России. Внутренние воды и водные ресурсы**

Моря как аквальные ПК. Реки России. Распределение рек по бассейнам океанов. Главные речные системы России. Опасные гидрологические природные явления и их распространение по территории России. Роль рек в жизни населения и развитии хозяйства России.

Крупнейшие озёра, их происхождение. Болота. Подземные воды. Ледники. Многолетняя мерзлота. Неравномерность распределения водных ресурсов. Рост их потребления и загрязнения. Пути сохранения качества водных ресурсов. Оценка обеспеченности водными ресурсами крупных регионов России. Внутренние воды и водные ресурсы своего региона и своей местности.

#### **Практические работы**

1. Сравнение особенностей режима и характера течения двух рек России.
2. Объяснение распространения опасных гидрологических природных явлений на территории страны.

#### **Тема 5. Природно-хозяйственные зоны**

Почва — особый компонент природы. Факторы образования почв. Основные зональные типы почв, их свойства, различия в плодородии. Почвенные ресурсы России. Изменение почв различных природных зон в ходе их хозяйственного использования. Меры по сохранению плодородия почв: мелиорация земель, борьба с эрозией почв и их загрязнением.

Богатство растительного и животного мира России: видовое разнообразие, факторы, его определяющие. Особенности растительного и животного мира различных природно-хозяйственных зон России.

Природно-хозяйственные зоны России: взаимосвязь и взаимообусловленность их компонентов.

Высотная поясность в горах на территории России.

Природные ресурсы природно-хозяйственных зон и их использование, экологические проблемы. Прогнозируемые последствия изменений климата для разных природно-хозяйственных зон на территории России.

Особо охраняемые природные территории России и своего края. Объекты Всемирного природного наследия ЮНЕСКО; растения и животные, занесённые в Красную книгу России.

#### **Практические работы**

1. Объяснение различий структуры высотной поясности в горных системах.

2. Анализ различных точек зрения о влиянии глобальных климатических изменений на природу, на жизнь и хозяйственную деятельность населения на основе анализа нескольких источников информации.

### **Раздел 3. Население России**

#### **Тема 1. Численность населения России**

Динамика численности населения России в XX—XXI вв. и факторы, определяющие её. Переписи населения России. Естественное движение населения. Рождаемость, смертность, естественный прирост населения России и их географические различия в пределах разных регионов России. Геодемографическое положение России. Основные меры современной демографической политики государства. Общий прирост населения. Миграции (механическое движение населения). Внешние и внутренние миграции. Эмиграция и иммиграция. Миграционный прирост населения. Причины миграций и основные направления миграционных потоков. Причины миграций и основные направления миграционных потоков России в разные исторические периоды. Государственная миграционная политика Российской Федерации. Различные варианты прогнозов изменения численности населения России.

#### **Практическая работа**

1. Определение по статистическим данным общего, естественного (или) миграционного прироста населения отдельных субъектов (федеральных округов) Российской Федерации или своего региона.

#### **Тема 2. Территориальные особенности размещения населения России**

Географические особенности размещения населения: их обусловленность природными, историческими и социально-экономическими факторами. Основная полоса расселения. Плотность населения как показатель освоённости территории. Различия в плотности населения в географических районах и субъектах Российской Федерации. Городское и сельское население. Виды городских и сельских населённых пунктов. Урбанизация в России. Крупнейшие города и городские агломерации. Классификация городов по численности населения. Роль городов в жизни страны. Функции городов России. Монофункциональные города. Сельская местность и современные тенденции сельского расселения.

#### **Тема 3. Народы и религии России**

Россия — многонациональное государство. Многонациональность как специфический фактор формирования и развития России. Языковая классификация народов России. Крупнейшие народы России и их расселение. Титульные этносы. География религий. Объекты Всемирного культурного наследия ЮНЕСКО на территории России.

#### **Практическая работа**

1. Построение картограммы «Доля титульных этносов в численности населения республик и автономных округов РФ».

#### **Тема 4. Половой и возрастной состав населения России**

Половой и возрастной состав населения России. Половозрастная структура населения России в географических районах и субъектах Российской Федерации и факторы, её определяющие. Половозрастные пирамиды. Демографическая нагрузка. Средняя прогнозируемая (ожидаемая) продолжительность жизни мужского и женского населения России.

##### **Практическая работа**

1. Объяснение динамики половозрастного состава населения России на основе анализа половозрастных пирамид.

#### **Тема 5. Человеческий капитал России**

Понятие человеческого капитала. Трудовые ресурсы, рабочая сила. Неравномерность распределения трудоспособного населения по территории страны. Географические различия в уровне занятости населения России и факторы, их определяющие. Качество населения и показатели, характеризующие его. ИЧР и его географические различия.

##### **Практическая работа**

1. Классификация Федеральных округов по особенностям естественного и механического движения населения.

### **9 КЛАСС**

#### **Раздел 1. Хозяйство России**

##### **Тема 1. Общая характеристика хозяйства России**

Состав хозяйства: важнейшие межотраслевые комплексы и отрасли. Отраслевая структура, функциональная и территориальная структуры хозяйства страны, факторы их формирования и развития. Группировка отраслей по их связи с природными ресурсами. Факторы производства. Экономико-географическое положение (ЭГП) России как фактор развития её хозяйства. ВВП и ВРП как показатели уровня развития страны и регионов. Экономические карты. Общие особенности географии хозяйства России: территории опережающего развития, основная зона хозяйственного освоения, Арктическая зона и зона Севера. «Стратегия пространственного развития Российской Федерации на период до 2025 года»: цели, задачи, приоритеты и направления пространственного развития страны. Субъекты Российской Федерации, выделяемые в «Стратегии пространственного развития Российской Федерации» как «геостратегические территории».

Производственный капитал. Распределение производственного капитала по территории страны. Условия и факторы размещения хозяйства.

##### **Тема 2. Топливо-энергетический комплекс (ТЭК)**

Состав, место и значение в хозяйстве. Нефтяная, газовая и угольная промышленность: география основных современных и перспективных районов добычи и переработки топливных ресурсов, систем трубопроводов. Место России в мировой добыче основных видов топливных ресурсов. Электроэнергетика. Место России в мировом производстве электроэнергии. Основные типы электростанций (атомные, тепловые, гидроэлектростанции, электростанции, использующие возобновляемые источники энергии (ВИЭ), их особенности и доля в производстве электроэнергии. Размещение крупнейших электростанций. Каскады ГЭС. Энергосистемы. Влияние ТЭК на окружающую среду. Основные положения «Энергетической стратегии России на период до 2035 года».

##### **Практические работы**

1. Анализ статистических и текстовых материалов с целью сравнения стоимости электроэнергии для населения России в различных регионах.

2. Сравнительная оценка возможностей для развития энергетики ВИЭ в отдельных регионах страны.

### **Тема 3. Metallургический комплекс**

Состав, место и значение в хозяйстве. Место России в мировом производстве чёрных и цветных металлов. Особенности технологии производства чёрных и цветных металлов. Факторы размещения предприятий разных отраслей металлургического комплекса. География металлургии чёрных, лёгких и тяжёлых цветных металлов: основные районы и центры. Metallургические базы России. Влияние металлургии на окружающую среду. Основные положения «Стратегии развития чёрной и цветной металлургии России до 2030 года».

### **Тема 4. Машиностроительный комплекс**

Состав, место и значение в хозяйстве. Место России в мировом производстве машиностроительной продукции. Факторы размещения машиностроительных предприятий. География важнейших отраслей: основные районы и центры. Роль машиностроения в реализации целей политики импортозамещения. Машиностроение и охрана окружающей среды, значение отрасли для создания экологически эффективного оборудования. Перспективы развития машиностроения России. Основные положения документов, определяющих стратегию развития отраслей машиностроительного комплекса.

#### **Практическая работа**

1. Выявление факторов, повлиявших на размещение машиностроительного предприятия (по выбору) на основе анализа различных источников информации.

### **Тема 5. Химико-лесной комплекс**

#### **Химическая промышленность**

Состав, место и значение в хозяйстве. Факторы размещения предприятий. Место России в мировом производстве химической продукции. География важнейших подотраслей: основные районы и центры. Химическая промышленность и охрана окружающей среды. Основные положения «Стратегии развития химического и нефтехимического комплекса на период до 2030 года».

#### **Лесопромышленный комплекс**

Состав, место и значение в хозяйстве. Место России в мировом производстве продукции лесного комплекса. Лесозаготовительная, деревообрабатывающая и целлюлозно-бумажная промышленность. Факторы размещения предприятий. География важнейших отраслей: основные районы и лесоперерабатывающие комплексы.

Лесное хозяйство и окружающая среда. Проблемы и перспективы развития. Основные положения «Стратегии развития лесного комплекса Российской Федерации до 2030 года».

#### **Практическая работа**

1. Анализ документов «Прогноз развития лесного сектора Российской Федерации до 2030 года» (Гл. 1, 3 и 11) и «Стратегия развития лесного комплекса Российской Федерации до 2030 года» (Гл. II и III, Приложения № 1 и № 18) с целью определения перспектив и проблем развития комплекса.

### **Тема 6. Агропромышленный комплекс (далее - АПК)**

Состав, место и значение в экономике страны. Сельское хозяйство. Состав, место и значение в хозяйстве, отличия от других отраслей хозяйства. Земельные, почвенные и агроклиматические ресурсы. Сельскохозяйственные угодья, их площадь и структура. Растениеводство и животноводство: география основных отраслей. Сельское хозяйство и окружающая среда.

Пищевая промышленность. Состав, место и значение в хозяйстве. Факторы размещения предприятий. География важнейших отраслей: основные районы и центры. Пищевая промышленность и охрана окружающей среды. Лёгкая промышленность. Состав, место и значение в хозяйстве. Факторы размещения предприятий. География важнейших отраслей: основные районы и центры. Лёгкая промышленность и охрана окружающей среды.

«Стратегия развития агропромышленного и рыбохозяйственного комплексов Российской Федерации на период до 2030 года». Особенности АПК своего края.

### **Практическая работа**

1. Определение влияния природных и социальных факторов на размещение отраслей АПК.

### **Тема 7. Инфраструктурный комплекс**

Состав: транспорт, информационная инфраструктура; сфера обслуживания, рекреационное хозяйство — место и значение в хозяйстве.

Транспорт и связь. Состав, место и значение в хозяйстве. Морской, внутренний водный, железнодорожный, автомобильный, воздушный и трубопроводный транспорт. География отдельных видов транспорта и связи: основные транспортные пути и линии связи, крупнейшие транспортные узлы.

Транспорт и охрана окружающей среды.

Информационная инфраструктура. Рекреационное хозяйство. Особенности сферы обслуживания своего края.

Проблемы и перспективы развития комплекса. «Стратегия развития транспорта России на период до 2030 года, Федеральный проект «Информационная инфраструктура».

### **Практические работы**

1. Анализ статистических данных с целью определения доли отдельных морских бассейнов в грузоперевозках и объяснение выявленных различий.

2. Характеристика туристско-рекреационного потенциала своего края.

### **Тема 8. Обобщение знаний**

Государственная политика как фактор размещения производства. «Стратегия пространственного развития Российской Федерации до 2025 года»: основные положения. Новые формы территориальной организации хозяйства и их роль в изменении территориальной структуры хозяйства России. Кластеры. Особые экономические зоны (ОЭЗ). Территории опережающего развития (ТОР). Факторы, ограничивающие развитие хозяйства.

Развитие хозяйства и состояние окружающей среды. «Стратегия экологической безопасности Российской Федерации до 2025 года» и государственные меры по переходу России к модели устойчивого развития.

### **Практическая работа**

1. Сравнительная оценка вклада отдельных отраслей хозяйства в загрязнение окружающей среды на основе анализа статистических материалов.

## **Раздел 2. Регионы России**

### **Тема 1. Западный макрорегион (Европейская часть) России**

Географические особенности географических районов: Европейский Север России, Северо-Запад России, Центральная Россия, Поволжье, Юг Европейской части России, Урал. Географическое положение. Особенности природно-ресурсного потенциала, население и хозяйство. Социально-экономические и экологические проблемы и перспективы развития. Классификация субъектов Российской Федерации Западного макрорегиона по уровню социально-экономического развития; их внутренние различия.

### **Практические работы**

1. Сравнение ЭГП двух географических районов страны по разным источникам информации.

2. Классификация субъектов Российской Федерации одного из географических районов России по уровню социально-экономического развития на основе статистических данных.

### **Тема 2. Восточный макрорегион (Азиатская часть) России**

Географические особенности географических районов: Сибирь и Дальний Восток. Географическое положение. Особенности природно-ресурсного потенциала, население и

хозяйство. Социально-экономические и экологические проблемы и перспективы развития. Классификация субъектов Российской Федерации Восточного макрорегиона по уровню социально-экономического развития; их внутренние различия.

### **Практическая работа**

1. Сравнение человеческого капитала двух географических районов (субъектов Российской Федерации) по заданным критериям.
2. Выявление факторов размещения предприятий одного из промышленных кластеров Дальнего Востока (по выбору).

### **Тема 3. Обобщение знаний**

Федеральные и региональные целевые программы. Государственная программа Российской Федерации «Социально-экономическое развитие Арктической зоны Российской Федерации».

#### **Раздел 6. Россия в современном мире**

Россия в системе международного географического разделения труда. Россия в составе международных экономических и политических организаций. Взаимосвязи России с другими странами мира. Россия и страны СНГ. ЕврАзЭС.

Значение для мировой цивилизации географического пространства России как комплекса природных, культурных и экономических ценностей. Объекты Всемирного природного и культурного наследия России.

## **ПЛАНИРУЕМЫЕ ОБРАЗОВАТЕЛЬНЫЕ РЕЗУЛЬТАТЫ**

### **ЛИЧНОСТНЫЕ РЕЗУЛЬТАТЫ**

Личностные результаты освоения программы основного общего образования по географии должны отражать готовность обучающихся руководствоваться системой позитивных ценностных ориентаций и расширения опыта деятельности на её основе и в процессе реализации основных направлений воспитательной деятельности, в том числе в части:

**Патриотического воспитания:** осознание российской гражданской идентичности в поликультурном и многоконфессиональном обществе; проявление интереса к познанию природы, населения, хозяйства России, регионов и своего края, народов России; ценностное отношение к достижениям своей Родины — цивилизационному вкладу России; ценностное отношение к историческому и природному наследию и объектам природного и культурного наследия человечества, традициям разных народов, проживающих в родной стране; уважение к символам России, своего края.

**Гражданского воспитания:** осознание российской гражданской идентичности (патриотизма, уважения к Отечеству, к прошлому и настоящему многонационального народа России, чувства ответственности и долга перед Родиной); готовность к выполнению обязанностей гражданина и реализации его прав, уважение прав, свобод и законных интересов других людей; активное участие в жизни семьи, образовательной организации, местного сообщества, родного края, страны для реализации целей устойчивого развития; представление о социальных нормах и правилах межличностных отношений в поликультурном и многоконфессиональном обществе; готовность к разно-образной совместной деятельности, стремление к взаимопониманию и взаимопомощи, готовность к участию в гуманитарной деятельности («экологический патруль», волонтерство).

**Духовно-нравственного воспитания:** ориентация на моральные ценности и нормы в ситуациях нравственного выбора; готовность оценивать своё поведение и поступки, а также



поведение и поступки других людей с позиции нравственных и правовых норм с учётом осознания последствий для окружающей среды; развивать способности решать моральные проблемы на основе личного выбора с опорой на нравственные ценности и принятые в российском обществе правила и нормы поведения с учётом осознания последствий для окружающей среды.

**Эстетического воспитания:** восприимчивость к разным традициям своего и других народов, понимание роли этнических культурных традиций; ценностного отношения к природе и культуре своей страны, своей малой родины; природе и культуре других регионов и стран мира, объектам Всемирного культурного наследия человечества.

**Ценности научного познания:** ориентация в деятельности на современную систему научных представлений географических наук об основных закономерностях развития природы и общества, о взаимосвязях человека с природной и социальной средой; овладение читательской культурой как средством познания мира для применения различных источников географической информации при решении познавательных и практико-ориентированных задач; овладение основными навыками исследовательской деятельности в географических науках, установка на осмысление опыта, наблюдений и стремление совершенствовать пути достижения индивидуального и коллективного благополучия.

**Физического воспитания, формирования культуры здоровья и эмоционального благополучия:** осознание ценности жизни; ответственное отношение к своему здоровью и установка на здоровый образ жизни (здоровое питание, соблюдение гигиенических правил, сбалансированный режим занятий и отдыха, регулярная физическая активность); соблюдение правил безопасности в природе; навыков безопасного поведения в интернет-среде; способность адаптироваться к стрессовым ситуациям и меняющимся социальным, информационным и природным условиям, в том числе осмысляя собственный опыт и выстраивая дальнейшие цели; сформированность навыка рефлексии, признание своего права на ошибку и такого же права другого человека; готовность и способность осознанно выполнять и пропагандировать правила здорового, безопасного и экологически целесообразного образа жизни; бережно относиться к природе и окружающей среде.

**Трудового воспитания:** установка на активное участие в решении практических задач (в рамках семьи, школы, города, края) технологической и социальной направленности, способность инициировать, планировать и самостоятельно выполнять такого рода деятельность; интерес к практическому изучению профессий и труда различного рода, в том числе на основе применения географических знаний; осознание важности обучения на протяжении всей жизни для успешной профессиональной деятельности и развитие необходимых умений для этого; осознанный выбор и построение индивидуальной траектории образования и жизненных планов с учётом личных и общественных интересов и потребностей.

**Экологического воспитания:** ориентация на применение географических знаний для решения задач в области окружающей среды, планирования поступков и оценки их возможных последствий для окружающей среды; осознание глобального характера экологических проблем и путей их решения; активное неприятие действий, приносящих вред окружающей среде; осознание своей роли как гражданина и потребителя в условиях взаимосвязи природной, технологической и социальной сред; готовность к участию в практической деятельности экологической направленности.

## **МЕТАПРЕДМЕТНЫЕ РЕЗУЛЬТАТЫ**

Изучение географии в основной школе способствует достижению метапредметных результатов, в том числе:

**Овладению универсальными познавательными действиями:**

### **Базовые логические действия**

- Выявлять и характеризовать существенные признаки географических объектов, процессов и явлений;
- устанавливать существенный признак классификации географических объектов, процессов и явлений, основания для их сравнения;
- выявлять закономерности и противоречия в рассматриваемых фактах и данных наблюдений с учётом предложенной географической задачи;
- выявлять дефициты географической информации, данных, необходимых для решения поставленной задачи;
- выявлять причинно-следственные связи при изучении географических объектов, процессов и явлений; делать выводы с использованием дедуктивных и индуктивных умозаключений, умозаключений по аналогии, формулировать гипотезы о взаимосвязях географических объектов, процессов и явлений;
- самостоятельно выбирать способ решения учебной географической задачи (сравнивать несколько вариантов решения, выбирать наиболее подходящий с учётом самостоятельно выделенных критериев).

### **Базовые исследовательские действия**

- Использовать географические вопросы как исследовательский инструмент познания;
- формулировать географические вопросы, фиксирующие разрыв между реальным и желательным состоянием ситуации, объекта, и самостоятельно устанавливать искомое и данное;
- формировать гипотезу об истинности собственных суждений и суждений других, аргументировать свою позицию, мнение по географическим аспектам различных вопросов и проблем;
- проводить по плану несложное географическое исследование, в том числе на краеведческом материале, по установлению особенностей изучаемых географических объектов, причинно-следственных связей и зависимостей между географическими объектами, процессами и явлениями;
- оценивать достоверность информации, полученной в ходе географического исследования;
- самостоятельно формулировать обобщения и выводы по результатам проведённого наблюдения или исследования, оценивать достоверность полученных результатов и выводов;
- прогнозировать возможное дальнейшее развитие географических объектов, процессов и явлений, событий и их последствия в аналогичных или сходных ситуациях, а также выдвигать предположения об их развитии в изменяющихся условиях окружающей среды.

### **Работа с информацией**

- применять различные методы, инструменты и запросы при поиске и отборе информации или данных из источников географической информации с учётом предложенной учебной задачи и заданных критериев;
- выбирать, анализировать и интерпретировать географическую информацию различных видов и форм представления;
- находить сходные аргументы, подтверждающие или опровергающие одну и ту же идею, в различных источниках географической информации;
- самостоятельно выбирать оптимальную форму представления географической информации;

- оценивать надёжность географической информации по критериям, предложенным учителем или сформулированным самостоятельно;
- систематизировать географическую информацию в разных формах.

### **Овладению универсальными коммуникативными действиями:**

#### **Общение**

- формулировать суждения, выражать свою точку зрения по географическим аспектам различных вопросов в устных и письменных текстах;
- в ходе диалога и/или дискуссии задавать вопросы по существу обсуждаемой темы и высказывать идеи, нацеленные на решение задачи и поддержание благожелательности общения;
- сопоставлять свои суждения по географическим вопросам с суждениями других участников диалога, обнаруживать различие и сходство позиций;
- публично представлять результаты выполненного исследования или проекта.

#### **Совместная деятельность (сотрудничество)**

- принимать цель совместной деятельности при выполнении учебных географических проектов, коллективно строить действия по её достижению: распределять роли, договариваться, обсуждать процесс и результат совместной работы;
- планировать организацию совместной работы, при выполнении учебных географических проектов определять свою роль (с учётом предпочтений и возможностей всех участников взаимодействия), участвовать в групповых формах работы, выполнять свою часть работы, достигать качественного результата по своему направлению и координировать свои действия с другими членами команды;
- сравнивать результаты выполнения учебного географического проекта с исходной задачей и оценивать вклад каждого члена команды в достижение результатов, разделять сферу ответственности.

### **Овладению универсальными учебными регулятивными действиями:**

#### **Самоорганизация**

- самостоятельно составлять алгоритм решения географических задач и выбирать способ их решения с учётом имеющихся ресурсов и собственных возможностей, аргументировать предлагаемые варианты решений;
- составлять план действий (план реализации намеченного алгоритма решения), корректировать предложенный алгоритм с учётом получения новых знаний об изучаемом объекте.

#### **Самоконтроль (рефлексия)**

- владеть способами самоконтроля и рефлексии;
- объяснять причины достижения (недостижения) результатов деятельности, давать оценку приобретённому опыту;
- вносить коррективы в деятельность на основе новых обстоятельств, изменившихся ситуаций, установленных ошибок, возникших трудностей;
- оценивать соответствие результата цели и условиям

#### **Принятие себя и других**

- осознанно относиться к другому человеку, его мнению;
- признавать своё право на ошибку и такое же право другого.

## **ПРЕДМЕТНЫЕ РЕЗУЛЬТАТЫ**

## 5 КЛАСС

- Приводить примеры географических объектов, процессов и явлений, изучаемых различными ветвями географической науки;
- приводить примеры методов исследования, применяемых в географии;
- выбирать источники географической информации (картографические, текстовые, видео и фотоизображения, интернет-ресурсы), необходимые для изучения истории географических открытий и важнейших географических исследований современности;
- интегрировать и интерпретировать информацию о путешествиях и географических исследованиях Земли, представленную в одном или нескольких источниках;
- различать вклад великих путешественников в географическое изучение Земли;
- описывать и сравнивать маршруты их путешествий;
- находить в различных источниках информации (включая интернет-ресурсы) факты, позволяющие оценить вклад российских путешественников и исследователей в развитие знаний о Земле;
- различать вклад великих путешественников в географическое изучение Земли;
- описывать и сравнивать маршруты их путешествий;
- находить в различных источниках информации (включая интернет-ресурсы) факты, позволяющие оценить вклад российских путешественников и исследователей в развитие знаний о Земле;
- определять направления, расстояния по плану местности и по географическим картам, географические координаты по географическим картам;
- использовать условные обозначения планов местности и географических карт для получения информации, необходимой для решения учебных и (или) практико-ориентированных задач;
- применять понятия «план местности», «географическая карта», «аэрофотоснимок», «ориентирование на местности», «стороны горизонта», «горизонталь», «масштаб», «условные знаки» для решения учебных и практико-ориентированных задач;
- различать понятия «план местности» и «географическая карта», «параллель» и «меридиан»;
- приводить примеры влияния Солнца на мир живой и неживой природы;
- объяснять причины смены дня и ночи и времён года;
- устанавливать эмпирические зависимости между продолжительностью дня и географической широтой местности, между высотой Солнца над горизонтом и географической широтой местности на основе анализа данных наблюдений; описывать внутреннее строение Земли;
- различать понятия «земная кора»; «ядро», «мантия»; «минерал» и «горная порода»;
- различать понятия «материковая» и «океаническая» земная кора;
- различать изученные минералы и горные породы, материковую и океаническую земную кору;
- показывать на карте и обозначать на контурной карте материки и океаны, крупные формы рельефа Земли;
- различать горы и равнины;
- классифицировать формы рельефа суши по высоте и по внешнему облику;
- называть причины землетрясений и вулканических извержений;

- применять понятия «литосфера», «землетрясение», «вулкан», «литосферная плита», «эпицентр землетрясения» и «очаг землетрясения» для решения учебных и (или) практико-ориентированных задач;
- применять понятия «эпицентр землетрясения» и «очаг землетрясения» для решения познавательных задач;
- распознавать проявления в окружающем мире внутренних и внешних процессов рельефообразования: вулканизма, землетрясений; физического, химического и биологического видов выветривания;
- классифицировать острова по происхождению;
- приводить примеры опасных природных явлений в литосфере и средств их предупреждения;
- приводить примеры изменений в литосфере в результате деятельности человека на примере своей местности, России и мира;
- приводить примеры актуальных проблем своей местности, решение которых невозможно без участия представителей географических специальностей, изучающих литосферу;
- приводить примеры действия внешних процессов рельефообразования и наличия полезных ископаемых в своей местности;
- представлять результаты фенологических наблюдений и наблюдений за погодой в различной форме (табличной, графической, географического описания).

## 6 КЛАСС

- Описывать по физической карте полушарий, физической карте России, карте океанов, глобусу местоположение изученных географических объектов для решения учебных и (или) практико-ориентированных задач;
- находить информацию об отдельных компонентах природы Земли, в том числе о природе своей местности, необходимую для решения учебных и (или) практико-ориентированных задач, и извлекать её из различных источников;
- приводить примеры опасных природных явлений в геосферах и средств их предупреждения;
- сравнивать инструментарий (способы) получения географической информации на разных этапах географического изучения Земли;
- различать свойства вод отдельных частей Мирового океана;
- применять понятия «гидросфера», «круговорот воды», «цунами», «приливы и отливы» для решения учебных и (или) практико-ориентированных задач;
- классифицировать объекты гидросферы (моря, озёра, реки, подземные воды, болота, ледники) по заданным признакам;
- различать питание и режим рек;
- сравнивать реки по заданным признакам;
- различать понятия «грунтовые, межпластовые и артезианские воды» и применять их для решения учебных и (или) практико-ориентированных задач;
- устанавливать причинно-следственные связи между питанием, режимом реки и климатом на территории речного бассейна;
- приводить примеры районов распространения многолетней мерзлоты;
- называть причины образования цунами, приливов и отливов;
- описывать состав, строение атмосферы;

- определять тенденции изменения температуры воздуха, количества атмосферных осадков и атмосферного давления в зависимости от географического положения объектов; амплитуду температуры воздуха с использованием знаний об особенностях отдельных компонентов природы Земли и взаимосвязях между ними для решения учебных и практических задач;
- объяснять образование атмосферных осадков; направление дневных и ночных бризов, муссонов; годовой ход температуры воздуха и распределение атмосферных осадков для отдельных территорий;
- различать свойства воздуха; климаты Земли; климатообразующие факторы;
- устанавливать зависимость между нагреванием земной поверхности и углом падения солнечных лучей; температурой воздуха и его относительной влажностью на основе данных эмпирических наблюдений;
- сравнивать свойства атмосферы в пунктах, расположенных на разных высотах над уровнем моря; количество солнечного тепла, получаемого земной поверхностью при различных углах падения солнечных лучей;
- различать виды атмосферных осадков;
- различать понятия «бризы» и «муссоны»;
- различать понятия «погода» и «климат»;
- различать понятия «атмосфера», «тропосфера», «стратосфера», «верхние слои атмосферы»;
- применять понятия «атмосферное давление», «ветер», «атмосферные осадки», «воздушные массы» для решения учебных и (или) практико-ориентированных задач;
- выбирать и анализировать географическую информацию о глобальных климатических изменениях из различных источников для решения учебных и (или) практико-ориентированных задач;
- проводить измерения температуры воздуха, атмосферного давления, скорости и направления ветра с использованием аналоговых и (или) цифровых приборов (термометр, барометр, анемометр, флюгер) и представлять результаты наблюдений в табличной и (или) графической форме;
- называть границы биосферы;
- приводить примеры приспособления живых организмов к среде обитания в разных природных зонах;
- различать растительный и животный мир разных территорий Земли;
- объяснять взаимосвязи компонентов природы в природно-территориальном комплексе;
- сравнивать особенности растительного и животного мира в различных природных зонах;
- применять понятия «почва», «плодородие почв», «природный комплекс», «природно-территориальный комплекс», «круговорот веществ в природе» для решения учебных и (или) практико-ориентированных задач;
- сравнивать плодородие почв в различных природных зонах;
- приводить примеры изменений в изученных геосферах в результате деятельности человека на примере территории мира и своей местности, путей решения существующих экологических проблем.

## 7 КЛАСС

- Описывать по географическим картам и глобусу местоположение изученных географических объектов для решения учебных и (или) практико-ориентированных задач;
- называть: строение и свойства (целостность, зональность, ритмичность) географической оболочки;
- распознавать проявления изученных географических явлений, представляющие собой отражение таких свойств географической оболочки, как зональность, ритмичность и целостность;
- определять природные зоны по их существенным признакам на основе интеграции и интерпретации информации об особенностях их природы;
- различать изученные процессы и явления, происходящие в географической оболочке;
- приводить примеры изменений в геосферах в результате деятельности человека;
- описывать закономерности изменения в пространстве рельефа, климата, внутренних вод и органического мира;
- выявлять взаимосвязи между компонентами природы в пределах отдельных территорий с использованием различных источников географической информации;
- называть особенности географических процессов на границах литосферных плит с учётом характера взаимодействия и типа земной коры;
- устанавливать (используя географические карты) взаимосвязи между движением литосферных плит и размещением крупных форм рельефа;
- классифицировать воздушные массы Земли, типы климата по заданным показателям;
- объяснять образование тропических муссонов, пассатов тропических широт, западных ветров;
- применять понятия «воздушные массы», «муссоны», «пассаты», «западные ветры», «климатообразующий фактор» для решения учебных и (или) практико-ориентированных задач;
- описывать климат территории по климатограмме;
- объяснять влияние климатообразующих факторов на климатические особенности территории;
- формулировать оценочные суждения о последствиях изменений компонентов природы в результате деятельности человека с использованием разных источников географической информации;
- различать океанические течения;
- сравнивать температуру и солёность поверхностных вод Мирового океана на разных широтах с использованием различных источников географической информации;
- объяснять закономерности изменения температуры, солёности и органического мира Мирового океана с географической широтой и с глубиной на основе анализа различных источников географической информации;
- характеризовать этапы освоения и заселения отдельных территорий Земли человеком на основе анализа различных источников географической информации для решения учебных и практико-ориентированных задач;
- различать и сравнивать численность населения крупных стран мира;
- сравнивать плотность населения различных территорий;
- применять понятие «плотность населения» для решения учебных и (или) практико-ориентированных задач;
- различать городские и сельские поселения;
- приводить примеры крупнейших городов мира;

- приводить примеры мировых и национальных религий;
- проводить языковую классификацию народов;
- различать основные виды хозяйственной деятельности людей на различных территориях;
- определять страны по их существенным признакам;
- сравнивать особенности природы и населения, материальной и духовной культуры, особенности адаптации человека к разным природным условиям регионов и отдельных стран;
- объяснять особенности природы, населения и хозяйства отдельных территорий;
- использовать знания о населении материков и стран для решения различных учебных и практико-ориентированных задач;
- выбирать источники географической информации (картографические, статистические, текстовые, видео- и фотоизображения, компьютерные базы данных), необходимые для изучения особенностей природы, населения и хозяйства отдельных территорий;
- представлять в различных формах (в виде карты, таблицы, графика, географического описания) географическую информацию, необходимую для решения учебных и практико-ориентированных задач;
- интегрировать и интерпретировать информацию об особенностях природы, населения и его хозяйственной деятельности на отдельных территориях, представленную в одном или нескольких источниках, для решения различных учебных и практико-ориентированных задач;
- приводить примеры взаимодействия природы и общества в пределах отдельных территорий;
- распознавать проявления глобальных проблем человечества (экологическая, сырьевая, энергетическая, преодоления отсталости стран, продовольственная) на локальном и региональном уровнях и приводить примеры международного сотрудничества по их преодолению.

## 8 КЛАСС

- Характеризовать основные этапы истории формирования и изучения территории России;
- находить в различных источниках информации факты, позволяющие определить вклад российских учёных и путешественников в освоение страны;
- характеризовать географическое положение России с использованием информации из различных источников;
- различать федеральные округа, крупные географические районы и макрорегионы России;
- приводить примеры субъектов Российской Федерации разных видов и показывать их на географической карте;
- оценивать влияние географического положения регионов России на особенности природы, жизнь и хозяйственную деятельность населения;
- использовать знания о государственной территории и исключительной экономической зоне, континентальном шельфе России, о мировом, поясном и зональном времени для решения практико-ориентированных задач;
- оценивать степень благоприятности природных условий в пределах отдельных регионов страны;



- проводить классификацию природных ресурсов;
- распознавать типы природопользования;
- находить, извлекать и использовать информацию из различных источников географической информации (картографические, статистические, текстовые, видео- и фотоизображения, компьютерные базы данных) для решения различных учебных и практико-ориентированных задач: определять возраст горных пород и основных тектонических структур, слагающих территорию;
- находить, извлекать и использовать информацию из различных источников географической информации (картографические, статистические, текстовые, видео- и фотоизображения, компьютерные базы данных) для решения различных учебных и практико-ориентированных задач: объяснять закономерности распространения гидрологических, геологических и метеорологических опасных природных явлений на территории страны;
- сравнивать особенности компонентов природы отдельных территорий страны;
- объяснять особенности компонентов природы отдельных территорий страны;
- использовать знания об особенностях компонентов природы России и её отдельных территорий, об особенностях взаимодействия природы и общества в пределах отдельных территорий для решения практико-ориентированных задач в контексте реальной жизни;
- называть географические процессы и явления, определяющие особенности природы страны, отдельных регионов и своей местности;
- объяснять распространение по территории страны областей современного горообразования, землетрясений и вулканизма;
- применять понятия «плита», «щит», «моренный холм», «бараньи лбы», «бархан», «дюна» для решения учебных и (или) практико-ориентированных задач;
- применять понятия «солнечная радиация», «годовая амплитуда температур воздуха», «воздушные массы» для решения учебных и (или) практико-ориентированных задач;
- различать понятия «испарение», «испаряемость», «коэффициент увлажнения»; использовать их для решения учебных и (или) практико-ориентированных задач;
- описывать и прогнозировать погоду территории по карте погоды;
- использовать понятия «циклон», «антициклон», «атмосферный фронт» для объяснения особенностей погоды отдельных территорий с помощью карт погоды;
- проводить классификацию типов климата и почв России;
- распознавать показатели, характеризующие состояние окружающей среды;
- показывать на карте и (или) обозначать на контурной карте крупные формы рельефа, крайние точки и элементы береговой линии России; крупные реки и озёра, границы климатических поясов и областей, природно-хозяйственных зон в пределах страны; Арктической зоны, южной границы распространения многолетней мерзлоты;
- приводить примеры мер безопасности, в том числе для экономики семьи, в случае природных стихийных бедствий и техногенных катастроф;
- приводить примеры рационального и нерационального природопользования;
- приводить примеры особо охраняемых природных территорий России и своего края, животных и растений, занесённых в Красную книгу России;
- выбирать источники географической информации (картографические, статистические, текстовые, видео- и фотоизображения, компьютерные базы данных), необходимые для изучения особенностей населения России;

- приводить примеры адаптации человека к разнообразным природным условиям на территории страны;
- сравнивать показатели воспроизводства и качества населения России с мировыми показателями и показателями других стран;
- различать демографические процессы и явления, характеризующие динамику численности населения России, её отдельных регионов и своего края;
- проводить классификацию населённых пунктов и регионов России по заданным основаниям;
- использовать знания о естественном и механическом движении населения, половозрастной структуре и размещении населения, трудовых ресурсах, городском и сельском населении, этническом и религиозном составе населения для решения практико-ориентированных задач в контексте реальной жизни;
- применять понятия «рождаемость», «смертность», «естественный прирост населения», «миграционный прирост населения», «общий прирост населения», «плотность населения», «основная полоса (зона) расселения», «урбанизация», «городская агломерация», «посёлок городского типа», «половозрастная структура населения», «средняя прогнозируемая продолжительность жизни», «трудовые ресурсы», «трудоспособный возраст», «рабочая сила», «безработица», «рынок труда», «качество населения» для решения учебных и (или) практико-ориентированных задач;
- представлять в различных формах (таблица, график, географическое описание) географическую информацию, необходимую для решения учебных и (или) практико-ориентированных задач.

## 9 КЛАСС

- Выбирать источники географической информации (картографические, статистические, текстовые, видео- и фотоизображения, компьютерные базы данных), необходимые для изучения особенностей хозяйства России;
- представлять в различных формах (в виде карты, таблицы, графика, географического описания) географическую информацию, необходимую для решения учебных и (или) практико-ориентированных задач;
- находить, извлекать и использовать информацию, характеризующую отраслевую, функциональную и территориальную структуру хозяйства России, для решения практико-ориентированных задач;
- выделять географическую информацию, которая является противоречивой или может быть недостоверной; определять информацию, недостающую для решения той или иной задачи;
- применять понятия «экономико-географическое положение», «состав хозяйства», «отраслевая, функциональная и территориальная структура», «условия и факторы размещения производства», «отрасль хозяйства», «межотраслевой комплекс», «сектор экономики», «территория опережающего развития», «себестоимость и рентабельность производства», «природно-ресурсный потенциал», «инфраструктурный комплекс», «рекреационное хозяйство», «инфраструктура», «сфера обслуживания», «агропромышленный комплекс», «химико-лесной комплекс», «машиностроительный комплекс», «металлургический комплекс», «ВИЭ», «ТЭК», для решения учебных и (или) практико-ориентированных задач;
- характеризовать основные особенности хозяйства России; влияние географического положения России на особенности отраслевой и территориальной структуры

- хозяйства; роль России как мировой энергетической державы; проблемы и перспективы развития отраслей хозяйства и регионов России;
- различать территории опережающего развития (ТОР), Арктическую зону и зону Севера России;
  - классифицировать субъекты Российской Федерации по уровню социально-экономического развития на основе имеющихся знаний и анализа информации из дополнительных источников;
  - находить, извлекать, интегрировать и интерпретировать информацию из различных источников географической информации (картографические, статистические, текстовые, видео- и фотоизображения, компьютерные базы данных) для решения различных учебных и практико-ориентированных задач: сравнивать и оценивать влияние отдельных отраслей хозяйства на окружающую среду; условия отдельных регионов страны для развития энергетики на основе возобновляемых источников энергии (ВИЭ);
  - различать изученные географические объекты, процессы и явления: хозяйство России (состав, отраслевая, функциональная и территориальная структура, факторы и условия размещения производства, современные формы размещения производства);
  - различать валовой внутренний продукт (ВВП), валовой региональный продукт (ВРП) и индекс человеческого развития (ИЧР) как показатели уровня развития страны и её регионов;
  - различать природно-ресурсный, человеческий и производственный капитал;
  - различать виды транспорта и основные показатели их работы: грузооборот и пассажирооборот;
  - показывать на карте крупнейшие центры и районы размещения отраслей промышленности, транспортные магистрали и центры, районы развития отраслей сельского хозяйства;
  - использовать знания о факторах и условиях размещения хозяйства для решения различных учебных и практико-ориентированных задач: объяснять особенности отраслевой и территориальной структуры хозяйства России, регионов, размещения отдельных предприятий; оценивать условия отдельных территорий для размещения предприятий и различных производств;
  - использовать знания об особенностях компонентов природы России и её отдельных территорий; об особенностях взаимодействия природы и общества в пределах отдельных территорий для решения практико-ориентированных задач в контексте реальной жизни: оценивать реализуемые проекты по созданию новых производств с учётом экологической безопасности;
  - критически оценивать финансовые условия жизнедеятельности человека и их природные, социальные, политические, технологические, экологические аспекты, необходимые для принятия собственных решений, с точки зрения домохозяйства, предприятия и национальной экономики;
  - оценивать влияние географического положения отдельных регионов России на особенности природы, жизнь и хозяйственную деятельность населения;
  - объяснять географические различия населения и хозяйства территорий крупных регионов страны;
  - сравнивать географическое положение, географические особенности природно-ресурсного потенциала, населения и хозяйства регионов России;

- формулировать оценочные суждения о воздействии человеческой деятельности на окружающую среду своей местности, региона, страны в целом, о динамике, уровне и структуре социально-экономического развития России, месте и роли России в мире;
- приводить примеры объектов Всемирного наследия ЮНЕСКО и описывать их местоположение на географической карте;
- характеризовать место и роль России в мировом хозяйстве.

## ТЕМАТИЧЕСКОЕ ПЛАНИРОВАНИЕ

### 5 КЛАСС

№ п/ п	Наименование разделов и тем программы	Количество часов			Электронные (цифровые) образовательные ресурсы
		Всего	Контрольные работы	Практические работы	
<b>Раздел 1. Географическое изучение Земли</b>					
1.1	Введение. География - наука о планете Земля	2		0.5	Библиотека ЦОК <a href="https://m.edsoo.ru/7f413b38">https://m.edsoo.ru/7f413b38</a>
1.2	История географических открытий	7		1	Библиотека ЦОК <a href="https://m.edsoo.ru/7f413b38">https://m.edsoo.ru/7f413b38</a>
Итого по разделу		9			
<b>Раздел 2. Изображения земной поверхности</b>					
2.1	Планы местности	5		1	Библиотека ЦОК <a href="https://m.edsoo.ru/7f413b38">https://m.edsoo.ru/7f413b38</a>
2.2	Географические карты	5	1	1	Библиотека ЦОК <a href="https://m.edsoo.ru/7f413b38">https://m.edsoo.ru/7f413b38</a>
Итого по разделу		10			
<b>Раздел 3. Земля - планета Солнечной системы</b>					
3.1	Земля - планета Солнечной системы	4	1	0.5	Библиотека ЦОК <a href="https://m.edsoo.ru/7f413b38">https://m.edsoo.ru/7f413b38</a>
Итого по разделу		4			
<b>Раздел 4. Оболочки Земли</b>					
4.1	Литосфера - каменная оболочка Земли	7	1	0.5	Библиотека ЦОК <a href="https://m.edsoo.ru/7f413b38">https://m.edsoo.ru/7f413b38</a>

Итого по разделу	7			
Заключение	1		0.5	Библиотека ЦОК <a href="https://m.edsoo.ru/7f413b38">https://m.edsoo.ru/7f413b38</a>
Обобщение знаний.	3	3		Библиотека ЦОК <a href="https://m.edsoo.ru/7f413b38">https://m.edsoo.ru/7f413b38</a>
ОБЩЕЕ КОЛИЧЕСТВО ЧАСОВ ПО ПРОГРАММЕ	34	3	5	

## 6 КЛАСС

№ п/ п	Наименование разделов и тем программы	Количество часов			Электронные (цифровые) образовательные ресурсы
		Всего	Контрольные работы	Практические работы	
<b>Раздел 1. Оболочки Земли</b>					
1.1	Гидросфера — водная оболочка Земли	9	0,5	1.5	Библиотека ЦОК <a href="https://m.edsoo.ru/7f414f38">https://m.edsoo.ru/7f414f38</a>
1.2	Атмосфера — воздушная оболочка	11	0,5	1	Библиотека ЦОК <a href="https://m.edsoo.ru/7f414f38">https://m.edsoo.ru/7f414f38</a>
1.3	Биосфера — оболочка жизни	5	1	0.5	Библиотека ЦОК <a href="https://m.edsoo.ru/7f414f38">https://m.edsoo.ru/7f414f38</a>
Итого по разделу		25			
Заключение. Природно-территориальные комплексы		4	1	0.5	Библиотека ЦОК <a href="https://m.edsoo.ru/7f414f38">https://m.edsoo.ru/7f414f38</a>
Обобщение знаний		5	3		Библиотека ЦОК <a href="https://m.edsoo.ru/7f414f38">https://m.edsoo.ru/7f414f38</a>
ОБЩЕЕ КОЛИЧЕСТВО ЧАСОВ ПО ПРОГРАММЕ		34	3	3.5	

## 7 КЛАСС

№ п/п	Наименование разделов и тем программы	Количество часов			Электронные (цифровые) образовательные ресурсы
		Всего	Контрольные работы	Практические работы	
<b>Раздел 1. Главные закономерности природы Земли</b>					
1.1	Географическая оболочка	2		0.5	Библиотека ЦОК <a href="https://m.edsoo.ru/7f416c48">https://m.edsoo.ru/7f416c48</a>
1.2	Литосфера и рельеф Земли	6		1	Библиотека ЦОК <a href="https://m.edsoo.ru/7f416c48">https://m.edsoo.ru/7f416c48</a>
1.3	Атмосфера и климаты Земли	6		0.5	Библиотека ЦОК <a href="https://m.edsoo.ru/7f416c48">https://m.edsoo.ru/7f416c48</a>
1.4	Мировой океан — основная часть гидросферы	6		1	Библиотека ЦОК <a href="https://m.edsoo.ru/7f416c48">https://m.edsoo.ru/7f416c48</a>
Итого по разделу		20			
<b>Раздел 2. Человечество на Земле</b>					
2.1	Численность населения	3		1	Библиотека ЦОК <a href="https://m.edsoo.ru/7f416c48">https://m.edsoo.ru/7f416c48</a>
2.2	Страны и народы мира	4		0.5	Библиотека ЦОК <a href="https://m.edsoo.ru/7f416c48">https://m.edsoo.ru/7f416c48</a>
Итого по разделу		7			
<b>Раздел 3. Материки и страны</b>					
3.1	Южные материки	16	1	4	Библиотека ЦОК <a href="https://m.edsoo.ru/7f416c48">https://m.edsoo.ru/7f416c48</a>
3.2	Северные материки	17	1	3	Библиотека ЦОК <a href="https://m.edsoo.ru/7f416c48">https://m.edsoo.ru/7f416c48</a>
3.3	Взаимодействие природы и общества	3	1	0.5	Библиотека ЦОК <a href="https://m.edsoo.ru/7f416c48">https://m.edsoo.ru/7f416c48</a>
Итого по разделу		36			
Обобщение знаний		5	3		Библиотека ЦОК <a href="https://m.edsoo.ru/7f416c48">https://m.edsoo.ru/7f416c48</a>
ОБЩЕЕ КОЛИЧЕСТВО ЧАСОВ ПО ПРОГРАММЕ		68	3	12	

## 8 КЛАСС

№ п/п	Наименование разделов и тем программы	Количество часов			Электронные (цифровые) образовательные ресурсы
		Всего	Контрольные работы	Практические работы	

<b>Раздел 1. Географическое пространство России</b>					
1.1	История формирования и освоения территории России	4		0.5	Библиотека ЦОК <a href="https://m.edsoo.ru/7f418d72">https://m.edsoo.ru/7f418d72</a>
1.2	Географическое положение и границы России	2			Библиотека ЦОК <a href="https://m.edsoo.ru/7f418d72">https://m.edsoo.ru/7f418d72</a>
1.3	Время на территории России	2		1	Библиотека ЦОК <a href="https://m.edsoo.ru/7f418d72">https://m.edsoo.ru/7f418d72</a>
1.4	Административно-территориальное устройство России. Районирование территории	3			Библиотека ЦОК <a href="https://m.edsoo.ru/7f418d72">https://m.edsoo.ru/7f418d72</a>
Итого по разделу		11			
<b>Раздел 2. Природа России</b>					
2.1	Природные условия и ресурсы России	4		1	Библиотека ЦОК <a href="https://m.edsoo.ru/7f418d72">https://m.edsoo.ru/7f418d72</a>
2.2	Геологическое строение, рельеф и полезные ископаемые	8		1.5	Библиотека ЦОК <a href="https://m.edsoo.ru/7f418d72">https://m.edsoo.ru/7f418d72</a>
2.3	Климат и климатические условия	7		1.5	Библиотека ЦОК <a href="https://m.edsoo.ru/7f418d72">https://m.edsoo.ru/7f418d72</a>
2.4	Моря России. Внутренние воды и водные ресурсы	6		1	Библиотека ЦОК <a href="https://m.edsoo.ru/7f418d72">https://m.edsoo.ru/7f418d72</a>
2.5	Природнохозяйственные зоны	15	1	1	Библиотека ЦОК <a href="https://m.edsoo.ru/7f418d72">https://m.edsoo.ru/7f418d72</a>
Итого по разделу		40			
<b>Раздел 3. Население России</b>					
3.1	Численность населения России	3		0.5	Библиотека ЦОК <a href="https://m.edsoo.ru/7f418d72">https://m.edsoo.ru/7f418d72</a>
3.2	Территориальные особенности размещения населения России	3			Библиотека ЦОК <a href="https://m.edsoo.ru/7f418d72">https://m.edsoo.ru/7f418d72</a>
3.3	Народы и религии России	2		0.5	Библиотека ЦОК <a href="https://m.edsoo.ru/7f418d72">https://m.edsoo.ru/7f418d72</a>
3.4	Половой и возрастной состав населения России	2		0.5	Библиотека ЦОК <a href="https://m.edsoo.ru/7f418d72">https://m.edsoo.ru/7f418d72</a>

3.5	Человеческий капитал	1	1	0.5	Библиотека ЦОК <a href="https://m.edsoo.ru/7f418d72">https://m.edsoo.ru/7f418d72</a>
Итого по разделу		11			
Обобщение знаний		6	2	1	Библиотека ЦОК <a href="https://m.edsoo.ru/7f418d72">https://m.edsoo.ru/7f418d72</a>
ОБЩЕЕ КОЛИЧЕСТВО ЧАСОВ ПО ПРОГРАММЕ		68	2	10.5	

## 9 КЛАСС

№ п/п	Наименование разделов и тем программы	Количество часов			Электронные (цифровые) образовательные ресурсы
		Всего	Контрольные работы	Практические работы	
<b>Раздел 1. Хозяйство России</b>					
1.1	Общая характеристика хозяйства России	3		0.5	Библиотека ЦОК <a href="https://m.edsoo.ru/7f41b112">https://m.edsoo.ru/7f41b112</a>
1.2	Топливо-энергетический комплекс (ТЭК)	5		1	Библиотека ЦОК <a href="https://m.edsoo.ru/7f41b112">https://m.edsoo.ru/7f41b112</a>
1.3	Металлургический комплекс	3	0,5	0.5	Библиотека ЦОК <a href="https://m.edsoo.ru/7f41b112">https://m.edsoo.ru/7f41b112</a>
1.4	Машиностроительный комплекс	2	0,5	0.5	Библиотека ЦОК <a href="https://m.edsoo.ru/7f41b112">https://m.edsoo.ru/7f41b112</a>
1.5	Химико-лесной комплекс	4		0.5	Библиотека ЦОК <a href="https://m.edsoo.ru/7f41b112">https://m.edsoo.ru/7f41b112</a>
1.6	Агропромышленный комплекс (АПК)	4		0.5	Библиотека ЦОК <a href="https://m.edsoo.ru/7f41b112">https://m.edsoo.ru/7f41b112</a>
1.7	Инфраструктурный комплекс	5	1	1	Библиотека ЦОК <a href="https://m.edsoo.ru/7f41b112">https://m.edsoo.ru/7f41b112</a>
1.8	Обобщение знаний	2		0.5	Библиотека ЦОК <a href="https://m.edsoo.ru/7f41b112">https://m.edsoo.ru/7f41b112</a>
Итого по разделу		28			
<b>Раздел 2. Регионы России</b>					
2.1	Западный макрорегион (Европейская часть) России	18	1	1	Библиотека ЦОК <a href="https://m.edsoo.ru/7f41b112">https://m.edsoo.ru/7f41b112</a>



2.2	Восточный макрорегион (Азиатская часть) России	10	1	1	Библиотека ЦОК <a href="https://m.edsoo.ru/7f41b112">https://m.edsoo.ru/7f41b112</a>
2.3	Обобщение знаний	2			Библиотека ЦОК <a href="https://m.edsoo.ru/7f41b112">https://m.edsoo.ru/7f41b112</a>
Итого по разделу		30			
Россия в современном мире		2			Библиотека ЦОК <a href="https://m.edsoo.ru/7f41b112">https://m.edsoo.ru/7f41b112</a>
Обобщение знаний		8	4		Библиотека ЦОК <a href="https://m.edsoo.ru/7f41b112">https://m.edsoo.ru/7f41b112</a>
ОБЩЕЕ КОЛИЧЕСТВО ЧАСОВ ПО ПРОГРАММЕ		68	4	7	

### **УЧЕБНО-МЕТОДИЧЕСКОЕ ОБЕСПЕЧЕНИЕ ОБРАЗОВАТЕЛЬНОГО ПРОЦЕССА ОБЯЗАТЕЛЬНЫЕ УЧЕБНЫЕ МАТЕРИАЛЫ ДЛЯ УЧЕНИКА**

- География, 5-6 классы/ Алексеев А.И., Николина В.В., Липкина Е.К. и другие, Акционерное общество «Издательство «Просвещение»
- География, 7 класс/ Алексеев А.И., Николина В.В., Липкина Е.К. и другие, Акционерное общество «Издательство «Просвещение»
- География, 8 класс/ Алексеев А.И., Николина В.В., Липкина Е.К. и другие, Акционерное общество «Издательство «Просвещение»
- География, 9 класс/ Алексеев А.И., Николина В.В., Липкина Е.К. и другие, Акционерное общество «Издательство «Просвещение»

### **МЕТОДИЧЕСКИЕ МАТЕРИАЛЫ ДЛЯ УЧИТЕЛЯ**

География. Поурочные разработки. 5—6 классы : учеб. пособие для общеобразоват. организаций / В. В. Николина. — М. : Просвещение, 2021

География. Проверочные работы. 5—6 классы : учеб. пособие для общеобразоват. организаций / М.В. Бондарева, И.М. Шидловский — М. : Просвещение, 2021

География. Практические работы. 5—6 классы : учеб. пособие для общеобразоват. организаций / С.П. Дубинина — М. : Просвещение, 2021

География. Проверочные работы. 7 класс : учеб. пособие для общеобразоват. организаций / М.В. Бондарева, И.М. Шидловский — М. : Просвещение, 2021

География. Проверочные работы. 8 класс : учеб. пособие для общеобразоват. организаций / М.В. Бондарева, И.М. Шидловский — М. : Просвещение, 2021

География. Проверочные работы. 9 класс : учеб. пособие для общеобразоват. организаций / М.В. Бондарева, И.М. Шидловский — М. : Просвещение, 2021

### **ЦИФРОВЫЕ ОБРАЗОВАТЕЛЬНЫЕ РЕСУРСЫ И РЕСУРСЫ СЕТИ ИНТЕРНЕТ**

<https://resh.edu.ru/>

<https://infourok.ru/>

<https://multiurok.ru/>

## ФИЗИКА ПОЯСНИТЕЛЬНАЯ ЗАПИСКА

Программа по физике на уровне основного общего образования составлена на основе положений и требований к результатам освоения на базовом уровне основной образовательной программы, представленных в ФГОС ООО, а также с учётом федеральной рабочей программы воспитания и Концепции преподавания учебного предмета «Физика».

Содержание программы по физике направлено на формирование естественно-научной грамотности обучающихся и организацию изучения физики на деятельностной основе. В программе по физике учитываются возможности учебного предмета в реализации требований ФГОС ООО к планируемым личностным и метапредметным результатам обучения, а также межпредметные связи естественно-научных учебных предметов на уровне основного общего образования.

Программа по физике устанавливает распределение учебного материала по годам обучения (по классам), предлагает примерную последовательность изучения тем, основанную на логике развития предметного содержания и учёте возрастных особенностей обучающихся.

Программа по физике разработана с целью оказания методической помощи учителю в создании рабочей программы по учебному предмету.

Физика является системообразующим для естественно-научных учебных предметов, поскольку физические законы лежат в основе процессов и явлений, изучаемых химией, биологией, астрономией и физической географией, вносит вклад в естественно-научную картину мира, предоставляет наиболее ясные образцы применения научного метода познания, то есть способа получения достоверных знаний о мире.

Одна из главных задач физического образования в структуре общего образования состоит в формировании естественно-научной грамотности и интереса к науке у обучающихся.

Изучение физики на базовом уровне предполагает овладение следующими компетентностями, характеризующими естественно-научную грамотность:

- научно объяснять явления;
- оценивать и понимать особенности научного исследования;
- интерпретировать данные и использовать научные доказательства для получения выводов.

Цели изучения физики на уровне основного общего образования определены в Концепции преподавания учебного предмета «Физика» в образовательных организациях Российской Федерации, реализующих основные общеобразовательные программы, утверждённой решением Коллегии Министерства просвещения Российской Федерации (протокол от 3 декабря 2019 г. № ПК-4вн).

### **Цели изучения физики:**

- приобретение интереса и стремления обучающихся к научному изучению природы, развитие их интеллектуальных и творческих способностей;
- развитие представлений о научном методе познания и формирование исследовательского отношения к окружающим явлениям;
- формирование научного мировоззрения как результата изучения основ строения материи и фундаментальных законов физики;
- формирование представлений о роли физики для развития других естественных наук, техники и технологий;
- развитие представлений о возможных сферах будущей профессиональной деятельности, связанной с физикой, подготовка к дальнейшему обучению в этом направлении.

Достижение этих целей программы по физике на уровне основного общего образования обеспечивается решением следующих **задач**:

- приобретение знаний о дискретном строении вещества, о механических, тепловых, электрических, магнитных и квантовых явлениях;
- приобретение умений описывать и объяснять физические явления с использованием полученных знаний;

- освоение методов решения простейших расчётных задач с использованием физических моделей, творческих и практико-ориентированных задач;
- развитие умений наблюдать природные явления и выполнять опыты, лабораторные работы и экспериментальные исследования с использованием измерительных приборов;
- освоение приёмов работы с информацией физического содержания, включая информацию о современных достижениях физики, анализ и критическое оценивание информации;
- знакомство со сферами профессиональной деятельности, связанными с физикой, и современными технологиями, основанными на достижениях физической науки.

На изучение физики (базовый уровень) на уровне основного общего образования отводится 238 часов: в 7 классе – 68 часов (2 часа в неделю), в 8 классе – 68 часов (2 часа в неделю), в 9 классе – 102 часа (3 часа в неделю).

Предлагаемый в программе по физике перечень лабораторных работ и опытов носит рекомендательный характер, учитель делает выбор проведения лабораторных работ и опытов с учётом индивидуальных особенностей обучающихся, списка экспериментальных заданий, предлагаемых в рамках основного государственного экзамена по физике.

## СОДЕРЖАНИЕ ОБУЧЕНИЯ

### 7 КЛАСС

#### **Раздел 1. Физика и её роль в познании окружающего мира.**

Физика – наука о природе. Явления природы. Физические явления: механические, тепловые, электрические, магнитные, световые, звуковые.

Физические величины. Измерение физических величин. Физические приборы. Погрешность измерений. Международная система единиц.

Как физика и другие естественные науки изучают природу. Естественный метод познания: наблюдение, постановка научного вопроса, выдвижение гипотез, эксперимент по проверке гипотез, объяснение наблюдаемого явления. Описание физических явлений с помощью моделей.

#### *Демонстрации.*

1. Механические, тепловые, электрические, магнитные, световые явления.
2. Физические приборы и процедура прямых измерений аналоговым и цифровым прибором.

#### *Лабораторные работы и опыты.*

1. Определение цены деления шкалы измерительного прибора.
2. Измерение расстояний.
3. Измерение объёма жидкости и твёрдого тела.
4. Определение размеров малых тел.
5. Измерение температуры при помощи жидкостного термометра и датчика температуры.
6. Проведение исследования по проверке гипотезы: дальность полёта шарика, пущенного горизонтально, тем больше, чем больше высота пуска.

#### **Раздел 2. Первоначальные сведения о строении вещества.**

Строение вещества: атомы и молекулы, их размеры. Опыты, доказывающие дискретное строение вещества.

Движение частиц вещества. Связь скорости движения частиц с температурой. Броуновское движение, диффузия. Взаимодействие частиц вещества: притяжение и отталкивание.

Агрегатные состояния вещества: строение газов, жидкостей и твёрдых (кристаллических) тел. Взаимосвязь между свойствами веществ в разных агрегатных состояниях и их атомно-молекулярным строением. Особенности агрегатных состояний воды.

#### *Демонстрации.*

1. Наблюдение броуновского движения.
2. Наблюдение диффузии.
3. Наблюдение явлений, объясняющихся притяжением или отталкиванием частиц вещества.

#### *Лабораторные работы и опыты.*

1. Оценка диаметра атома методом рядов (с использованием фотографий).
2. Опыты по наблюдению теплового расширения газов.

3. Опыты по обнаружению действия сил молекулярного притяжения.

### **Раздел 3. Движение и взаимодействие тел.**

Механическое движение. Равномерное и неравномерное движение. Скорость. Средняя скорость при неравномерном движении. Расчёт пути и времени движения.

Явление инерции. Закон инерции. Взаимодействие тел как причина изменения скорости движения тел. Масса как мера инертности тела. Плотность вещества. Связь плотности с количеством молекул в единице объёма вещества.

Сила как характеристика взаимодействия тел. Сила упругости и закон Гука. Измерение силы с помощью динамометра. Явление тяготения и сила тяжести. Сила тяжести на других планетах. Вес тела. Невесомость. Сложение сил, направленных по одной прямой. Равнодействующая сил. Сила трения. Трение скольжения и трение покоя. Трение в природе и технике.

#### ***Демонстрации.***

1. Наблюдение механического движения тела.
2. Измерение скорости прямолинейного движения.
3. Наблюдение явления инерции.
4. Наблюдение изменения скорости при взаимодействии тел.
5. Сравнение масс по взаимодействию тел.
6. Сложение сил, направленных по одной прямой.

#### ***Лабораторные работы и опыты.***

1. Определение скорости равномерного движения (шарика в жидкости, модели электрического автомобиля и так далее).
2. Определение средней скорости скольжения бруска или шарика по наклонной плоскости.
3. Определение плотности твёрдого тела.
4. Опыты, демонстрирующие зависимость растяжения (деформации) пружины от приложенной силы.
5. Опыты, демонстрирующие зависимость силы трения скольжения от веса тела и характера соприкасающихся поверхностей.

### **Раздел 4. Давление твёрдых тел, жидкостей и газов.**

Давление. Способы уменьшения и увеличения давления. Давление газа. Зависимость давления газа от объёма, температуры. Передача давления твёрдыми телами, жидкостями и газами. Закон Паскаля. Пневматические машины. Зависимость давления жидкости от глубины. Гидростатический парадокс. Сообщающиеся сосуды. Гидравлические механизмы.

Атмосфера Земли и атмосферное давление. Причины существования воздушной оболочки Земли. Опыт Торричелли. Измерение атмосферного давления. Зависимость атмосферного давления от высоты над уровнем моря. Приборы для измерения атмосферного давления.

Действие жидкости и газа на погружённое в них тело. Выталкивающая (архимедова) сила. Закон Архимеда. Плавание тел. Воздухоплавание.

#### ***Демонстрации.***

1. Зависимость давления газа от температуры.
2. Передача давления жидкостью и газом.
3. Сообщающиеся сосуды.
4. Гидравлический пресс.
5. Проявление действия атмосферного давления.
6. Зависимость выталкивающей силы от объёма погружённой части тела и плотности жидкости.
7. Равенство выталкивающей силы весу вытесненной жидкости.
8. Условие плавания тел: плавание или погружение тел в зависимости от соотношения плотностей тела и жидкости.

#### ***Лабораторные работы и опыты.***

1. Исследование зависимости веса тела в воде от объёма погружённой в жидкость части тела.
2. Определение выталкивающей силы, действующей на тело, погружённое в жидкость.
3. Проверка независимости выталкивающей силы, действующей на тело в жидкости, от массы тела.
4. Опыты, демонстрирующие зависимость выталкивающей силы, действующей на тело в жидкости, от объёма погружённой в жидкость части тела и от плотности жидкости.

5. Конструирование ареометра или конструирование лодки и определение её грузоподъёмности.

### **Раздел 5. Работа и мощность. Энергия.**

Механическая работа. Мощность.

Простые механизмы: рычаг, блок, наклонная плоскость. Правило равновесия рычага. Применение правила равновесия рычага к блоку. «Золотое правило» механики. КПД простых механизмов. Простые механизмы в быту и технике.

Механическая энергия. Кинетическая и потенциальная энергия. Превращение одного вида механической энергии в другой. Закон сохранения энергии в механике.

#### ***Демонстрации.***

1. Примеры простых механизмов.

#### ***Лабораторные работы и опыты.***

1. Определение работы силы трения при равномерном движении тела по горизонтальной поверхности.
2. Исследование условий равновесия рычага.
3. Измерение КПД наклонной плоскости.
4. Изучение закона сохранения механической энергии.

## **8 КЛАСС**

### **Раздел 6. Тепловые явления.**

Основные положения молекулярно-кинетической теории строения вещества. Масса и размеры атомов и молекул. Опыты, подтверждающие основные положения молекулярно-кинетической теории.

Модели твёрдого, жидкого и газообразного состояний вещества. Кристаллические и аморфные тела. Объяснение свойств газов, жидкостей и твёрдых тел на основе положений молекулярно-кинетической теории. Смачивание и капиллярные явления. Тепловое расширение и сжатие.

Температура. Связь температуры со скоростью теплового движения частиц. Внутренняя энергия. Способы изменения внутренней энергии: теплопередача и совершение работы. Виды теплопередачи: теплопроводность, конвекция, излучение.

Количество теплоты. Удельная теплоёмкость вещества. Теплообмен и тепловое равновесие. Уравнение теплового баланса. Плавление и отвердевание кристаллических веществ. Удельная теплота плавления. Парообразование и конденсация. Испарение. Кипение. Удельная теплота парообразования. Зависимость температуры кипения от атмосферного давления.

Влажность воздуха.

Энергия топлива. Удельная теплота сгорания.

Принципы работы тепловых двигателей КПД теплового двигателя. Тепловые двигатели и защита окружающей среды.

Закон сохранения и превращения энергии в тепловых процессах.

#### ***Демонстрации.***

1. Наблюдение броуновского движения.
2. Наблюдение диффузии.
3. Наблюдение явлений смачивания и капиллярных явлений.
4. Наблюдение теплового расширения тел.
5. Изменение давления газа при изменении объёма и нагревании или охлаждении.
6. Правила измерения температуры.
7. Виды теплопередачи.
8. Охлаждение при совершении работы.
9. Нагревание при совершении работы внешними силами.
10. Сравнение теплоёмкостей различных веществ.
11. Наблюдение кипения.
12. Наблюдение постоянства температуры при плавлении.
13. Модели тепловых двигателей.

#### ***Лабораторные работы и опыты.***

1. Опыты по обнаружению действия сил молекулярного притяжения.
2. Опыты по выращиванию кристаллов поваренной соли или сахара.

3. Опыты по наблюдению теплового расширения газов, жидкостей и твёрдых тел.
4. Определение давления воздуха в баллоне шприца.
5. Опыты, демонстрирующие зависимость давления воздуха от его объёма и нагревания или охлаждения.
6. Проверка гипотезы линейной зависимости длины столбика жидкости в термометрической трубке от температуры.
7. Наблюдение изменения внутренней энергии тела в результате теплопередачи и работы внешних сил.
8. Исследование явления теплообмена при смешивании холодной и горячей воды.
9. Определение количества теплоты, полученного водой при теплообмене с нагретым металлическим цилиндром.
10. Определение удельной теплоёмкости вещества.
11. Исследование процесса испарения.
12. Определение относительной влажности воздуха.
13. Определение удельной теплоты плавления льда.

### **Раздел 7. Электрические и магнитные явления.**

Электризация тел. Два рода электрических зарядов. Взаимодействие заряженных тел. Закон Кулона (зависимость силы взаимодействия заряженных тел от величины зарядов и расстояния между телами).

Электрическое поле. Напряжённость электрического поля. Принцип суперпозиции электрических полей (на качественном уровне).

Носители электрических зарядов. Элементарный электрический заряд. Строение атома. Проводники и диэлектрики. Закон сохранения электрического заряда.

Электрический ток. Условия существования электрического тока. Источники постоянного тока. Действия электрического тока (тепловое, химическое, магнитное). Электрический ток в жидкостях и газах.

Электрическая цепь. Сила тока. Электрическое напряжение. Сопротивление проводника. Удельное сопротивление вещества. Закон Ома для участка цепи. Последовательное и параллельное соединение проводников.

Работа и мощность электрического тока. Закон Джоуля–Ленца. Электрические цепи и потребители электрической энергии в быту. Короткое замыкание.

Постоянные магниты. Взаимодействие постоянных магнитов. Магнитное поле. Магнитное поле Земли и его значение для жизни на Земле. Опыт Эрстеда. Магнитное поле электрического тока. Применение электромагнитов в технике. Действие магнитного поля на проводник с током. Электродвигатель постоянного тока. Использование электродвигателей в технических устройствах и на транспорте.

Опыты Фарадея. Явление электромагнитной индукции. Правило Ленца. Электрогенератор. Способы получения электрической энергии. Электростанции на возобновляемых источниках энергии.

#### *Демонстрации.*

1. Электризация тел.
2. Два рода электрических зарядов и взаимодействие заряженных тел.
3. Устройство и действие электроскопа.
4. Электростатическая индукция.
5. Закон сохранения электрических зарядов.
6. Проводники и диэлектрики.
7. Моделирование силовых линий электрического поля.
8. Источники постоянного тока.
9. Действия электрического тока.
10. Электрический ток в жидкости.
11. Газовый разряд.
12. Измерение силы тока амперметром.
13. Измерение электрического напряжения вольтметром.
14. Реостат и магазин сопротивлений.
15. Взаимодействие постоянных магнитов.

16. Моделирование невозможности разделения полюсов магнита.
17. Моделирование магнитных полей постоянных магнитов.
18. Опыт Эрстеда.
19. Магнитное поле тока. Электромагнит.
20. Действие магнитного поля на проводник с током.
21. Электродвигатель постоянного тока.
22. Исследование явления электромагнитной индукции.
23. опыты Фарадея.
24. Зависимость направления индукционного тока от условий его возникновения.
25. Электрогенератор постоянного тока.

#### **Лабораторные работы и опыты.**

1. опыты по наблюдению электризации тел индукцией и при соприкосновении.
2. Исследование действия электрического поля на проводники и диэлектрики.
3. Сборка и проверка работы электрической цепи постоянного тока.
4. Измерение и регулирование силы тока.
5. Измерение и регулирование напряжения.
6. Исследование зависимости силы тока, идущего через резистор, от сопротивления резистора и напряжения на резисторе.
7. опыты, демонстрирующие зависимость электрического сопротивления проводника от его длины, площади поперечного сечения и материала.
8. Проверка правила сложения напряжений при последовательном соединении двух резисторов.
9. Проверка правила для силы тока при параллельном соединении резисторов.
10. Определение работы электрического тока, идущего через резистор.
11. Определение мощности электрического тока, выделяемой на резисторе.
12. Исследование зависимости силы тока, идущего через лампочку, от напряжения на ней.
13. Определение КПД нагревателя.
14. Исследование магнитного взаимодействия постоянных магнитов.
15. Изучение магнитного поля постоянных магнитов при их объединении и разделении.
16. Исследование действия электрического тока на магнитную стрелку.
17. опыты, демонстрирующие зависимость силы взаимодействия катушки с током и магнита от силы тока и направления тока в катушке.
18. Изучение действия магнитного поля на проводник с током.
19. Конструирование и изучение работы электродвигателя.
20. Измерение КПД электродвигательной установки.
21. опыты по исследованию явления электромагнитной индукции: исследование изменений значения и направления индукционного тока.

## **9 КЛАСС**

### **Раздел 8. Механические явления.**

Механическое движение. Материальная точка. Система отсчёта. Относительность механического движения. Равномерное прямолинейное движение. Неравномерное прямолинейное движение. Средняя и мгновенная скорость тела при неравномерном движении.

Ускорение. Равноускоренное прямолинейное движение. Свободное падение. опыты Галилея.

Равномерное движение по окружности. Период и частота обращения. Линейная и угловая скорости. Центростремительное ускорение.

Первый закон Ньютона. Второй закон Ньютона. Третий закон Ньютона. Принцип суперпозиции сил.

Сила упругости. Закон Гука. Сила трения: сила трения скольжения, сила трения покоя, другие виды трения.

Сила тяжести и закон всемирного тяготения. Ускорение свободного падения. Движение планет вокруг Солнца. Первая космическая скорость. Невесомость и перегрузки.

Равновесие материальной точки. Абсолютно твёрдое тело. Равновесие твёрдого тела с закреплённой осью вращения. Момент силы. Центр тяжести.

Импульс тела. Изменение импульса. Импульс силы. Закон сохранения импульса. Реактивное движение.

Механическая работа и мощность. Работа сил тяжести, упругости, трения. Связь энергии и работы. Потенциальная энергия тела, поднятого над поверхностью земли. Потенциальная энергия сжатой пружины. Кинетическая энергия. Теорема о кинетической энергии. Закон сохранения механической энергии.

#### ***Демонстрации.***

1. Наблюдение механического движения тела относительно разных тел отсчёта.
2. Сравнение путей и траекторий движения одного и того же тела относительно разных тел отсчёта.
3. Измерение скорости и ускорения прямолинейного движения.
4. Исследование признаков равноускоренного движения.
5. Наблюдение движения тела по окружности.
6. Наблюдение механических явлений, происходящих в системе отсчёта «Тележка» при её равномерном и ускоренном движении относительно кабинета физики.
7. Зависимость ускорения тела от массы тела и действующей на него силы.
8. Наблюдение равенства сил при взаимодействии тел.
9. Изменение веса тела при ускоренном движении.
10. Передача импульса при взаимодействии тел.
11. Преобразования энергии при взаимодействии тел.
12. Сохранение импульса при неупругом взаимодействии.
13. Сохранение импульса при абсолютно упругом взаимодействии.
14. Наблюдение реактивного движения.
15. Сохранение механической энергии при свободном падении.
16. Сохранение механической энергии при движении тела под действием пружины.

#### ***Лабораторные работы и опыты.***

1. Конструирование тракта для разгона и дальнейшего равномерного движения шарика или тележки.
2. Определение средней скорости скольжения бруска или движения шарика по наклонной плоскости.
3. Определение ускорения тела при равноускоренном движении по наклонной плоскости.
4. Исследование зависимости пути от времени при равноускоренном движении без начальной скорости.
5. Проверка гипотезы: если при равноускоренном движении без начальной скорости пути относятся как ряд нечётных чисел, то соответствующие промежутки времени одинаковы.
6. Исследование зависимости силы трения скольжения от силы нормального давления.
7. Определение коэффициента трения скольжения.
8. Определение жёсткости пружины.
9. Определение работы силы трения при равномерном движении тела по горизонтальной поверхности.
10. Определение работы силы упругости при подъёме груза с использованием неподвижного и подвижного блоков.
11. Изучение закона сохранения энергии.

#### **Раздел 9. Механические колебания и волны.**

Колебательное движение. Основные характеристики колебаний: период, частота, амплитуда. Математический и пружинный маятники. Превращение энергии при колебательном движении.

Затухающие колебания. Вынужденные колебания. Резонанс. Механические волны. Свойства механических волн. Продольные и поперечные волны. Длина волны и скорость её распространения. Механические волны в твёрдом теле, сейсмические волны.

Звук. Громкость звука и высота тона. Отражение звука. Инфразвук и ультразвук.

#### ***Демонстрации.***

1. Наблюдение колебаний тел под действием силы тяжести и силы упругости.
2. Наблюдение колебаний груза на нити и на пружине.
3. Наблюдение вынужденных колебаний и резонанса.
4. Распространение продольных и поперечных волн (на модели).



5. Наблюдение зависимости высоты звука от частоты.
6. Акустический резонанс.

#### ***Лабораторные работы и опыты.***

1. Определение частоты и периода колебаний математического маятника.
2. Определение частоты и периода колебаний пружинного маятника.
3. Исследование зависимости периода колебаний подвешенного к нити груза от длины нити.
4. Исследование зависимости периода колебаний пружинного маятника от массы груза.
5. Проверка независимости периода колебаний груза, подвешенного к нити, от массы груза.
6. Опыты, демонстрирующие зависимость периода колебаний пружинного маятника от массы груза и жёсткости пружины.
7. Измерение ускорения свободного падения.

#### **Раздел 10. Электромагнитное поле и электромагнитные волны.**

Электромагнитное поле. Электромагнитные волны. Свойства электромагнитных волн. Шкала электромагнитных волн. Использование электромагнитных волн для сотовой связи.

Электромагнитная природа света. Скорость света. Волновые свойства света.

#### ***Демонстрации.***

1. Свойства электромагнитных волн.
2. Волновые свойства света.

#### ***Лабораторные работы и опыты.***

1. Изучение свойств электромагнитных волн с помощью мобильного телефона.

#### **Раздел 11. Световые явления.**

Лучевая модель света. Источники света. Прямолинейное распространение света. Затмения Солнца и Луны. Отражение света. Плоское зеркало. Закон отражения света.

Преломление света. Закон преломления света. Полное внутреннее отражение света. Использование полного внутреннего отражения в оптических световодах.

Линза. Ход лучей в линзе. Оптическая система фотоаппарата, микроскопа и телескопа. Глаз как оптическая система. Близорукость и дальнозоркость.

Разложение белого света в спектр. Опыты Ньютона. Сложение спектральных цветов. Дисперсия света.

#### ***Демонстрации.***

1. Прямолинейное распространение света.
2. Отражение света.
3. Получение изображений в плоском, вогнутом и выпуклом зеркалах.
4. Преломление света.
5. Оптический световод.
6. Ход лучей в собирающей линзе.
7. Ход лучей в рассеивающей линзе.
8. Получение изображений с помощью линз.
9. Принцип действия фотоаппарата, микроскопа и телескопа.
10. Модель глаза.
11. Разложение белого света в спектр.
12. Получение белого света при сложении света разных цветов.

#### ***Лабораторные работы и опыты.***

1. Исследование зависимости угла отражения светового луча от угла падения.
2. Изучение характеристик изображения предмета в плоском зеркале.
3. Исследование зависимости угла преломления светового луча от угла падения на границе «воздух–стекло».
4. Получение изображений с помощью собирающей линзы.
5. Определение фокусного расстояния и оптической силы собирающей линзы.
6. Опыты по разложению белого света в спектр.
7. Опыты по восприятию цвета предметов при их наблюдении через цветные фильтры.

#### **Раздел 12. Квантовые явления.**

Опыты Резерфорда и планетарная модель атома. Модель атома Бора. Испускание и поглощение света атомом. Кванты. Линейчатые спектры.

Радиоактивность. Альфа-, бета- и гамма-излучения. Строение атомного ядра. Нуклонная модель атомного ядра. Изотопы. Радиоактивные превращения. Период полураспада атомных ядер.

Ядерные реакции. Законы сохранения зарядового и массового чисел. Энергия связи атомных ядер. Связь массы и энергии. Реакции синтеза и деления ядер. Источники энергии Солнца и звёзд.

Ядерная энергетика. Действия радиоактивных излучений на живые организмы.

#### ***Демонстрации.***

1. Спектры излучения и поглощения.
2. Спектры различных газов.
3. Спектр водорода.
4. Наблюдение треков в камере Вильсона.
5. Работа счётчика ионизирующих излучений.
6. Регистрация излучения природных минералов и продуктов.

#### ***Лабораторные работы и опыты.***

1. Наблюдение сплошных и линейчатых спектров излучения.
2. Исследование треков: измерение энергии частицы по тормозному пути (по фотографиям).
3. Измерение радиоактивного фона.

#### **Повторительно-обобщающий модуль.**

Повторительно--обобщающий модуль предназначен для систематизации и обобщения предметного содержания и опыта деятельности, приобретённого при изучении всего курса физики, а также для подготовки к основному государственному экзамену по физике для обучающихся, выбравших этот учебный предмет.

При изучении данного модуля реализуются и систематизируются виды деятельности, на основе которых обеспечивается достижение предметных и метапредметных планируемых результатов обучения, формируется естественнонаучная грамотность: освоение научных методов исследования явлений природы и техники, овладение умениями объяснять физические явления, применяя полученные знания, решать задачи, в том числе качественные и экспериментальные.

Принципиально деятельностный характер данного раздела реализуется за счёт того, что обучающиеся выполняют задания, в которых им предлагается:

на основе полученных знаний распознавать и научно объяснять физические явления в окружающей природе и повседневной жизни;

использовать научные методы исследования физических явлений, в том числе для проверки гипотез и получения теоретических выводов;

объяснять научные основы наиболее важных достижений современных технологий, например, практического использования различных источников энергии на основе закона превращения и сохранения всех известных видов энергии.

## **ПЛАНИРУЕМЫЕ РЕЗУЛЬТАТЫ ОСВОЕНИЯ ПРОГРАММЫ ПО ФИЗИКЕ НА УРОВНЕ ОСНОВНОГО ОБЩЕГО ОБРАЗОВАНИЯ**

Изучение физики на уровне основного общего образования направлено на достижение личностных, метапредметных и предметных образовательных результатов.

В результате изучения физики на уровне основного общего образования у обучающегося будут сформированы следующие личностные результаты в части:

- **1) патриотического воспитания:**
  - проявление интереса к истории и современному состоянию российской физической науки;
  - ценностное отношение к достижениям российских учёных--физиков;
- **2) гражданского и духовно-нравственного воспитания:**
  - готовность к активному участию в обсуждении общественно значимых и этических проблем, связанных с практическим применением достижений физики;
  - осознание важности морально--этических принципов в деятельности учёного;
- **3) эстетического воспитания:**
  - восприятие эстетических качеств физической науки: её гармоничного построения, строгости, точности, лаконичности;
- **4) ценности научного познания:**

- осознание ценности физической науки как мощного инструмента познания мира, основы развития технологий, важнейшей составляющей культуры;
- развитие научной любознательности, интереса к исследовательской деятельности;
- **5) формирования культуры здоровья и эмоционального благополучия:**
- осознание ценности безопасного образа жизни в современном технологическом мире, важности правил безопасного поведения на транспорте, на дорогах, с электрическим и тепловым оборудованием в домашних условиях;
- сформированность навыка рефлексии, признание своего права на ошибку и такого же права у другого человека;
- **6) трудового воспитания:**
- активное участие в решении практических задач (в рамках семьи, образовательной организации, города, края) технологической и социальной направленности, требующих в том числе и физических знаний;
- интерес к практическому изучению профессий, связанных с физикой;
- **7) экологического воспитания:**
- ориентация на применение физических знаний для решения задач в области окружающей среды, планирования поступков и оценки их возможных последствий для окружающей среды;
- осознание глобального характера экологических проблем и путей их решения;
- **8) адаптации к изменяющимся условиям социальной и природной среды:**
- потребность во взаимодействии при выполнении исследований и проектов физической направленности, открытость опыту и знаниям других;
- повышение уровня своей компетентности через практическую деятельность;
- потребность в формировании новых знаний, в том числе формулировать идеи, понятия, гипотезы о физических объектах и явлениях;
- осознание дефицитов собственных знаний и компетентностей в области физики;
- планирование своего развития в приобретении новых физических знаний;
- стремление анализировать и выявлять взаимосвязи природы, общества и экономики, в том числе с использованием физических знаний;
- оценка своих действий с учётом влияния на окружающую среду, возможных глобальных последствий.

## МЕТАПРЕДМЕТНЫЕ РЕЗУЛЬТАТЫ

В результате освоения программы по физике на уровне основного общего образования у обучающегося будут сформированы **метапредметные результаты**, включающие познавательные универсальные учебные действия, коммуникативные универсальные учебные действия, регулятивные универсальные учебные действия.

### Познавательные универсальные учебные действия

#### Базовые логические действия:

- выявлять и характеризовать существенные признаки объектов (явлений);
- устанавливать существенный признак классификации, основания для обобщения и сравнения;
- выявлять закономерности и противоречия в рассматриваемых фактах, данных и наблюдениях, относящихся к физическим явлениям;
- выявлять причинно--следственные связи при изучении физических явлений и процессов, делать выводы с использованием дедуктивных и индуктивных умозаключений, выдвигать гипотезы о взаимосвязях физических величин;
- самостоятельно выбирать способ решения учебной физической задачи (сравнение нескольких вариантов решения, выбор наиболее подходящего с учётом самостоятельно выделенных критериев).

#### Базовые исследовательские действия:

- использовать вопросы как исследовательский инструмент познания;
- проводить по самостоятельно составленному плану опыт, несложный физический эксперимент, небольшое исследование физического явления;
- оценивать на применимость и достоверность информацию, полученную в ходе исследования или эксперимента;
- самостоятельно формулировать обобщения и выводы по результатам проведённого наблюдения, опыта, исследования;
- прогнозировать возможное дальнейшее развитие физических процессов, а также выдвигать предположения об их развитии в новых условиях и контекстах.

#### **Работа с информацией:**

- применять различные методы, инструменты и запросы при поиске и отборе информации или данных с учётом предложенной учебной физической задачи;
- анализировать, систематизировать и интерпретировать информацию различных видов и форм представления;
- самостоятельно выбирать оптимальную форму представления информации и иллюстрировать решаемые задачи несложными схемами, диаграммами, иной графикой и их комбинациями.

#### **Коммуникативные универсальные учебные действия:**

- в ходе обсуждения учебного материала, результатов лабораторных работ и проектов задавать вопросы по существу обсуждаемой темы и высказывать идеи, нацеленные на решение задачи и поддержание благожелательности общения;
- сопоставлять свои суждения с суждениями других участников диалога, обнаруживать различие и сходство позиций;
- выражать свою точку зрения в устных и письменных текстах;
- публично представлять результаты выполненного физического опыта (эксперимента, исследования, проекта);
- понимать и использовать преимущества командной и индивидуальной работы при решении конкретной физической проблемы;
- принимать цели совместной деятельности, организовывать действия по её достижению: распределять роли, обсуждать процессы и результаты совместной работы, обобщать мнения нескольких людей;
- выполнять свою часть работы, достигая качественного результата по своему направлению и координируя свои действия с другими членами команды;
- оценивать качество своего вклада в общий продукт по критериям, самостоятельно сформулированным участниками взаимодействия.

#### **Регулятивные универсальные учебные действия**

##### **Самоорганизация:**

- выявлять проблемы в жизненных и учебных ситуациях, требующих для решения физических знаний;
- ориентироваться в различных подходах принятия решений (индивидуальное, принятие решения в группе, принятие решений группой);
- самостоятельно составлять алгоритм решения физической задачи или плана исследования с учётом имеющихся ресурсов и собственных возможностей, аргументировать предлагаемые варианты решений;
- делать выбор и брать ответственность за решение.

##### **Самоконтроль, эмоциональный интеллект:**

- давать адекватную оценку ситуации и предлагать план её изменения;
- объяснять причины достижения (недостижения) результатов деятельности, давать оценку приобретённому опыту;

- вносить коррективы в деятельность (в том числе в ход выполнения физического исследования или проекта) на основе новых обстоятельств, изменившихся ситуаций, установленных ошибок, возникших трудностей;
- оценивать соответствие результата цели и условиям;
- ставить себя на место другого человека в ходе спора или дискуссии на научную тему, понимать мотивы, намерения и логику другого;
- признавать своё право на ошибку при решении физических задач или в утверждениях на научные темы и такое же право другого.

## ПРЕДМЕТНЫЕ РЕЗУЛЬТАТЫ

К концу обучения в 7 классе предметные результаты на базовом уровне должны отражать сформированность у обучающихся умений:

- использовать понятия: физические и химические явления, наблюдение, эксперимент, модель, гипотеза, единицы физических величин, атом, молекула, агрегатные состояния вещества (твёрдое, жидкое, газообразное), механическое движение (равномерное, неравномерное, прямолинейное), траектория, равнодействующая сила, деформация (упругая, пластическая), невесомость, сообщающиеся сосуды;
- различать явления (диффузия, тепловое движение частиц вещества, равномерное движение, неравномерное движение, инерция, взаимодействие тел, равновесие твёрдых тел с закреплённой осью вращения, передача давления твёрдыми телами, жидкостями и газами, атмосферное давление, плавание тел, превращения механической энергии) по описанию их характерных свойств и на основе опытов, демонстрирующих данное физическое явление;
- распознавать проявление изученных физических явлений в окружающем мире, в том числе физические явления в природе: примеры движения с различными скоростями в живой и неживой природе, действие силы трения в природе и технике, влияние атмосферного давления на живой организм, плавание рыб, рычаги в теле человека, при этом переводить практическую задачу в учебную, выделять существенные свойства (признаки) физических явлений;
- описывать изученные свойства тел и физические явления, используя физические величины (масса, объём, плотность вещества, время, путь, скорость, средняя скорость, сила упругости, сила тяжести, вес тела, сила трения, давление (твёрдого тела, жидкости, газа), выталкивающая сила, механическая работа, мощность, плечо силы, момент силы, коэффициент полезного действия механизмов, кинетическая и потенциальная энергия), при описании правильно трактовать физический смысл используемых величин, их обозначения и единицы физических величин, находить формулы, связывающие данную физическую величину с другими величинами, строить графики изученных зависимостей физических величин;
- характеризовать свойства тел, физические явления и процессы, используя правила сложения сил (вдоль одной прямой), закон Гука, закон Паскаля, закон Архимеда, правило равновесия рычага (блока), «золотое правило» механики, закон сохранения механической энергии, при этом давать словесную формулировку закона и записывать его математическое выражение;
- объяснять физические явления, процессы и свойства тел, в том числе и в контексте ситуаций практико-ориентированного характера: выявлять причинно-следственные связи, строить объяснение из 1–2 логических шагов с опорой на 1–2 изученных свойства физических явлений, физических закона или закономерности;
- решать расчётные задачи в 1–2 действия, используя законы и формулы, связывающие физические величины: на основе анализа условия задачи записывать краткое условие, подставлять физические величины в формулы и проводить расчёты, находить справочные данные, необходимые для решения задач, оценивать реалистичность полученной физической величины;
- распознавать проблемы, которые можно решить при помощи физических методов, в описании исследования выделять проверяемое предположение (гипотезу), различать и

интерпретировать полученный результат, находить ошибки в ходе опыта, делать выводы по его результатам;

- проводить опыты по наблюдению физических явлений или физических свойств тел: формулировать проверяемые предположения, собирать установку из предложенного оборудования, записывать ход опыта и формулировать выводы;
- выполнять прямые измерения расстояния, времени, массы тела, объёма, силы и температуры с использованием аналоговых и цифровых приборов, записывать показания приборов с учётом заданной абсолютной погрешности измерений;
- проводить исследование зависимости одной физической величины от другой с использованием прямых измерений (зависимости пути равномерно движущегося тела от времени движения тела, силы трения скольжения от веса тела, качества обработки поверхностей тел и независимости силы трения от площади соприкосновения тел, силы упругости от удлинения пружины, выталкивающей силы от объёма погружённой части тела и от плотности жидкости, её независимости от плотности тела, от глубины, на которую погружено тело, условий плавания тел, условий равновесия рычага и блоков), участвовать в планировании учебного исследования, собирать установку и выполнять измерения, следуя предложенному плану, фиксировать результаты полученной зависимости физических величин в виде предложенных таблиц и графиков, делать выводы по результатам исследования;
- проводить косвенные измерения физических величин (плотность вещества жидкости и твёрдого тела, сила трения скольжения, давление воздуха, выталкивающая сила, действующая на погружённое в жидкость тело, коэффициент полезного действия простых механизмов), следуя предложенной инструкции: при выполнении измерений собирать экспериментальную установку и вычислять значение искомой величины;
- соблюдать правила техники безопасности при работе с лабораторным оборудованием;
- указывать принципы действия приборов и технических устройств: весы, термометр, динамометр, сообщающиеся сосуды, барометр, рычаг, подвижный и неподвижный блок, наклонная плоскость;
- характеризовать принципы действия изученных приборов и технических устройств с опорой на их описания (в том числе: подшипники, устройство водопровода, гидравлический пресс, манометр, высотомер, поршневой насос, ареометр), используя знания о свойствах физических явлений и необходимые физические законы и закономерности;
- приводить примеры (находить информацию о примерах) практического использования физических знаний в повседневной жизни для обеспечения безопасности при обращении с приборами и техническими устройствами, сохранения здоровья и соблюдения норм экологического поведения в окружающей среде;
- осуществлять отбор источников информации в Интернете в соответствии с заданным поисковым запросом, на основе имеющихся знаний и путём сравнения различных источников выделять информацию, которая является противоречивой или может быть недостоверной;
- использовать при выполнении учебных заданий научно--популярную литературу физического содержания, справочные материалы, ресурсы сети Интернет, владеть приёмами конспектирования текста, преобразования информации из одной знаковой системы в другую;
- создавать собственные краткие письменные и устные сообщения на основе 2–3 источников информации физического содержания, в том числе публично делать краткие сообщения о результатах проектов или учебных исследований, при этом грамотно использовать изученный понятийный аппарат курса физики, сопровождать выступление презентацией;
- при выполнении учебных проектов и исследований распределять обязанности в группе в соответствии с поставленными задачами, следить за выполнением плана действий, адекватно оценивать собственный вклад в деятельность группы, выстраивать коммуникативное взаимодействие, учитывая мнение окружающих.

К концу обучения в **8 классе** предметные результаты на базовом уровне должны отражать сформированность у обучающихся умений:

- использовать понятия: масса и размеры молекул, тепловое движение атомов и молекул, агрегатные состояния вещества, кристаллические и аморфные тела, насыщенный и ненасыщенный пар, влажность воздуха, температура, внутренняя энергия, тепловой двигатель, элементарный электрический заряд, электрическое поле, проводники и диэлектрики, постоянный электрический ток, магнитное поле;
- различать явления (тепловое расширение и сжатие, теплопередача, тепловое равновесие, смачивание, капиллярные явления, испарение, конденсация, плавление, кристаллизация (отвердевание), кипение, теплопередача (теплопроводность, конвекция, излучение), электризация тел, взаимодействие зарядов, действия электрического тока, короткое замыкание, взаимодействие магнитов, действие магнитного поля на проводник с током, электромагнитная индукция) по описанию их характерных свойств и на основе опытов, демонстрирующих данное физическое явление;
- распознавать проявление изученных физических явлений в окружающем мире, в том числе физические явления в природе: поверхностное натяжение и капиллярные явления в природе, кристаллы в природе, излучение Солнца, замерзание водоёмов, морские бризы, образование росы, тумана, инея, снега, электрические явления в атмосфере, электричество живых организмов, магнитное поле Земли, дрейф полюсов, роль магнитного поля для жизни на Земле, полярное сияние, при этом переводить практическую задачу в учебную, выделять существенные свойства (признаки) физических явлений;
- описывать изученные свойства тел и физические явления, используя физические величины (температура, внутренняя энергия, количество теплоты, удельная теплоёмкость вещества, удельная теплота плавления, удельная теплота парообразования, удельная теплота сгорания топлива, коэффициент полезного действия тепловой машины, относительная влажность воздуха, электрический заряд, сила тока, электрическое напряжение, сопротивление проводника, удельное сопротивление вещества, работа и мощность электрического тока), при описании правильно трактовать физический смысл используемых величин, обозначения и единицы физических величин, находить формулы, связывающие данную физическую величину с другими величинами, строить графики изученных зависимостей физических величин;
- характеризовать свойства тел, физические явления и процессы, используя основные положения молекулярно--кинетической теории строения вещества, принцип суперпозиции полей (на качественном уровне), закон сохранения заряда, закон Ома для участка цепи, закон Джоуля–Ленца, закон сохранения энергии, при этом давать словесную формулировку закона и записывать его математическое выражение;
- объяснять физические процессы и свойства тел, в том числе и в контексте ситуаций практико-ориентированного характера: выявлять причинно-следственные связи, строить объяснение из 1–2 логических шагов с опорой на 1–2 изученных свойства физических явлений, физических законов или закономерностей;
- решать расчётные задачи в 2–3 действия, используя законы и формулы, связывающие физические величины: на основе анализа условия задачи записывать краткое условие, выявлять недостаток данных для решения задачи, выбирать законы и формулы, необходимые для её решения, проводить расчёты и сравнивать полученное значение физической величины с известными данными;
- распознавать проблемы, которые можно решить при помощи физических методов, используя описание исследования, выделять проверяемое предположение, оценивать правильность порядка проведения исследования, делать выводы;
- проводить опыты по наблюдению физических явлений или физических свойств тел (капиллярные явления, зависимость давления воздуха от его объёма, температуры, скорости процесса остывания и нагревания при излучении от цвета излучающей (поглощающей) поверхности, скорость испарения воды от температуры жидкости и площади её поверхности, электризация тел и взаимодействие электрических зарядов, взаимодействие постоянных магнитов, визуализация магнитных полей постоянных магнитов, действия магнитного поля на проводник с током, свойства электромагнита, свойства электродвигателя постоянного тока): формулировать проверяемые предположения,

собирать установку из предложенного оборудования, описывать ход опыта и формулировать выводы;

- выполнять прямые измерения температуры, относительной влажности воздуха, силы тока, напряжения с использованием аналоговых приборов и датчиков физических величин, сравнивать результаты измерений с учётом заданной абсолютной погрешности;
- проводить исследование зависимости одной физической величины от другой с использованием прямых измерений (зависимость сопротивления проводника от его длины, площади поперечного сечения и удельного сопротивления вещества проводника, силы тока, идущего через проводник, от напряжения на проводнике, исследование последовательного и параллельного соединений проводников): планировать исследование, собирать установку и выполнять измерения, следуя предложенному плану, фиксировать результаты полученной зависимости в виде таблиц и графиков, делать выводы по результатам исследования;
- проводить косвенные измерения физических величин (удельная теплоёмкость вещества, сопротивление проводника, работа и мощность электрического тока): планировать измерения, собирать экспериментальную установку, следуя предложенной инструкции, и вычислять значение величины;
- соблюдать правила техники безопасности при работе с лабораторным оборудованием;
- характеризовать принципы действия изученных приборов и технических устройств с опорой на их описания (в том числе: система отопления домов, гигрометр, паровая турбина, амперметр, вольтметр, счётчик электрической энергии, электроосветительные приборы, нагревательные электроприборы (примеры), электрические предохранители, электромагнит, электродвигатель постоянного тока), используя знания о свойствах физических явлений и необходимые физические закономерности;
- распознавать простые технические устройства и измерительные приборы по схемам и схематичным рисункам (жидкостный термометр, термос, психрометр, гигрометр, двигатель внутреннего сгорания, электроскоп, реостат), составлять схемы электрических цепей с последовательным и параллельным соединением элементов, различая условные обозначения элементов электрических цепей;
- приводить примеры (находить информацию о примерах) практического использования физических знаний в повседневной жизни для обеспечения безопасности при обращении с приборами и техническими устройствами, сохранения здоровья и соблюдения норм экологического поведения в окружающей среде;
- осуществлять поиск информации физического содержания в Интернете, на основе имеющихся знаний и путём сравнения дополнительных источников выделять информацию, которая является противоречивой или может быть недостоверной;
- использовать при выполнении учебных заданий научно--популярную литературу физического содержания, справочные материалы, ресурсы сети Интернет, владеть приёмами конспектирования текста, преобразования информации из одной знаковой системы в другую;
- создавать собственные письменные и краткие устные сообщения, обобщая информацию из нескольких источников физического содержания, в том числе публично представлять результаты проектной или исследовательской деятельности, при этом грамотно использовать изученный понятийный аппарат курса физики, сопровождать выступление презентацией;
- при выполнении учебных проектов и исследований физических процессов распределять обязанности в группе в соответствии с поставленными задачами, следить за выполнением плана действий и корректировать его, адекватно оценивать собственный вклад в деятельность группы, выстраивать коммуникативное взаимодействие, проявляя готовность разрешать конфликты.

К концу обучения в **9 классе** предметные результаты на базовом уровне должны отражать сформированность у обучающихся умений:

- использовать понятия: система отсчёта, материальная точка, траектория, относительность механического движения, деформация (упругая, пластическая), трение,



центростремительное ускорение, невесомость и перегрузки, центр тяжести, абсолютно твёрдое тело, центр тяжести твёрдого тела, равновесие, механические колебания и волны, звук, инфразвук и ультразвук, электромагнитные волны, шкала электромагнитных волн, свет, близорукость и дальновзоркость, спектры испускания и поглощения, альфа-, бета- и гамма-излучения, изотопы, ядерная энергетика;

- различать явления (равномерное и неравномерное прямолинейное движение, равноускоренное прямолинейное движение, свободное падение тел, равномерное движение по окружности, взаимодействие тел, реактивное движение, колебательное движение (затухающие и вынужденные колебания), резонанс, волновое движение, отражение звука, прямолинейное распространение, отражение и преломление света, полное внутреннее отражение света, разложение белого света в спектр и сложение спектральных цветов, дисперсия света, естественная радиоактивность, возникновение линейчатого спектра излучения) по описанию их характерных свойств и на основе опытов, демонстрирующих данное физическое явление;
- распознавать проявление изученных физических явлений в окружающем мире (в том числе физические явления в природе: приливы и отливы, движение планет Солнечной системы, реактивное движение живых организмов, восприятие звуков животными, землетрясение, сейсмические волны, цунами, эхо, цвета тел, оптические явления в природе, биологическое действие видимого, ультрафиолетового и рентгеновского излучений, естественный радиоактивный фон, космические лучи, радиоактивное излучение природных минералов, действие радиоактивных излучений на организм человека), при этом переводить практическую задачу в учебную, выделять существенные свойства (признаки) физических явлений;
- описывать изученные свойства тел и физические явления, используя физические величины (средняя и мгновенная скорость тела при неравномерном движении, ускорение, перемещение, путь, угловая скорость, сила трения, сила упругости, сила тяжести, ускорение свободного падения, вес тела, импульс тела, импульс силы, механическая работа и мощность, потенциальная энергия тела, поднятого над поверхностью земли, потенциальная энергия сжатой пружины, кинетическая энергия, полная механическая энергия, период и частота колебаний, длина волны, громкость звука и высота тона, скорость света, показатель преломления среды), при описании правильно трактовать физический смысл используемых величин, обозначения и единицы физических величин, находить формулы, связывающие данную физическую величину с другими величинами, строить графики изученных зависимостей физических величин;
- характеризовать свойства тел, физические явления и процессы, используя закон сохранения энергии, закон всемирного тяготения, принцип суперпозиции сил, принцип относительности Галилея, законы Ньютона, закон сохранения импульса, законы отражения и преломления света, законы сохранения зарядового и массового чисел при ядерных реакциях, при этом давать словесную формулировку закона и записывать его математическое выражение;
- объяснять физические процессы и свойства тел, в том числе и в контексте ситуаций практико-ориентированного характера: выявлять причинно--следственные связи, строить объяснение из 2–3 логических шагов с опорой на 2–3 изученных свойства физических явлений, физических законов или закономерностей;
- решать расчётные задачи (опирающиеся на систему из 2–3 уравнений), используя законы и формулы, связывающие физические величины: на основе анализа условия задачи записывать краткое условие, выявлять недостающие или избыточные данные, выбирать законы и формулы, необходимые для решения, проводить расчёты и оценивать реалистичность полученного значения физической величины;
- распознавать проблемы, которые можно решить при помощи физических методов, используя описание исследования, выделять проверяемое предположение, оценивать правильность порядка проведения исследования, делать выводы, интерпретировать результаты наблюдений и опытов;

- проводить опыты по наблюдению физических явлений или физических свойств тел (изучение второго закона Ньютона, закона сохранения энергии, зависимость периода колебаний пружинного маятника от массы груза и жёсткости пружины и независимость от амплитуды малых колебаний, прямолинейное распространение света, разложение белого света в спектр, изучение свойств изображения в плоском зеркале и свойств изображения предмета в собирающей линзе, наблюдение сплошных и линейчатых спектров излучения): самостоятельно собирать установку из избыточного набора оборудования, описывать ход опыта и его результаты, формулировать выводы;
- проводить при необходимости серию прямых измерений, определяя среднее значение измеряемой величины (фокусное расстояние собирающей линзы), обосновывать выбор способа измерения (измерительного прибора);
- проводить исследование зависимостей физических величин с использованием прямых измерений (зависимость пути от времени при равноускоренном движении без начальной скорости, периода колебаний математического маятника от длины нити, зависимости угла отражения света от угла падения и угла преломления от угла падения): планировать исследование, самостоятельно собирать установку, фиксировать результаты полученной зависимости физических величин в виде таблиц и графиков, делать выводы по результатам исследования;
- проводить косвенные измерения физических величин (средняя скорость и ускорение тела при равноускоренном движении, ускорение свободного падения, жёсткость пружины, коэффициент трения скольжения, механическая работа и мощность, частота и период колебаний математического и пружинного маятников, оптическая сила собирающей линзы, радиоактивный фон): планировать измерения, собирать экспериментальную установку и выполнять измерения, следуя предложенной инструкции, вычислять значение величины и анализировать полученные результаты с учётом заданной погрешности измерений;
- соблюдать правила техники безопасности при работе с лабораторным оборудованием;
- различать основные признаки изученных физических моделей: материальная точка, абсолютно твёрдое тело, точечный источник света, луч, тонкая линза, планетарная модель атома, нуклонная модель атомного ядра;
- характеризовать принципы действия изученных приборов и технических устройств с опорой на их описания (в том числе: спидометр, датчики положения, расстояния и ускорения, ракета, эхолот, очки, перископ, фотоаппарат, оптические световоды, спектроскоп, дозиметр, камера Вильсона), используя знания о свойствах физических явлений и необходимые физические закономерности;
- использовать схемы и схематичные рисунки изученных технических устройств, измерительных приборов и технологических процессов при решении учебно--практических задач, оптические схемы для построения изображений в плоском зеркале и собирающей линзе;
- приводить примеры (находить информацию о примерах) практического использования физических знаний в повседневной жизни для обеспечения безопасности при обращении с приборами и техническими устройствами, сохранения здоровья и соблюдения норм экологического поведения в окружающей среде;
- осуществлять поиск информации физического содержания в Интернете, самостоятельно формулируя поисковый запрос, находить пути определения достоверности полученной информации на основе имеющихся знаний и дополнительных источников;
- использовать при выполнении учебных заданий научно--популярную литературу физического содержания, справочные материалы, ресурсы сети Интернет, владеть приёмами конспектирования текста, преобразования информации из одной знаковой системы в другую;
- создавать собственные письменные и устные сообщения на основе информации из нескольких источников физического содержания, публично представлять результаты проектной или исследовательской деятельности, при этом грамотно использовать изученный понятийный аппарат изучаемого раздела физики и сопровождать выступление презентацией с учётом особенностей аудитории сверстников.

# ТЕМАТИЧЕСКОЕ ПЛАНИРОВАНИЕ

## 7 КЛАСС

№ п/п	Наименование разделов и тем программы	Количество часов			Электронные (цифровые) образовательные ресурсы
		Всего	Контрольные работы	Практические работы	
<b>Раздел 1. Физика и её роль в познании окружающего мира</b>					
1.1	Физика - наука о природе	2			Библиотека ЦОК <a href="https://m.edsoo.ru/7f416194">https://m.edsoo.ru/7f416194</a>
1.2	Физические величины	2		1	Библиотека ЦОК <a href="https://m.edsoo.ru/7f416194">https://m.edsoo.ru/7f416194</a>
1.3	Естественнонаучный метод познания	2		1	Библиотека ЦОК <a href="https://m.edsoo.ru/7f416194">https://m.edsoo.ru/7f416194</a>
Итого по разделу		6			
<b>Раздел 2. Первоначальные сведения о строении вещества</b>					
2.1	Строение вещества	1			Библиотека ЦОК <a href="https://m.edsoo.ru/7f416194">https://m.edsoo.ru/7f416194</a>
2.2	Движение и взаимодействие частиц вещества	2		1	Библиотека ЦОК <a href="https://m.edsoo.ru/7f416194">https://m.edsoo.ru/7f416194</a>
2.3	Агрегатные состояния вещества	2			Библиотека ЦОК <a href="https://m.edsoo.ru/7f416194">https://m.edsoo.ru/7f416194</a>
Итого по разделу		5			
<b>Раздел 3. Движение и взаимодействие тел</b>					
3.1	Механическое движение	3			Библиотека ЦОК <a href="https://m.edsoo.ru/7f416194">https://m.edsoo.ru/7f416194</a>
3.2	Инерция, масса, плотность	4		1	Библиотека ЦОК <a href="https://m.edsoo.ru/7f416194">https://m.edsoo.ru/7f416194</a>
3.3	Сила. Виды сил	14	1	2	Библиотека ЦОК <a href="https://m.edsoo.ru/7f416194">https://m.edsoo.ru/7f416194</a>
Итого по разделу		21			
<b>Раздел 4. Давление твёрдых тел, жидкостей и газов</b>					
4.1	Давление. Передача давления твёрдыми телами, жидкостями и газами	3			Библиотека ЦОК <a href="https://m.edsoo.ru/7f416194">https://m.edsoo.ru/7f416194</a>

4.2	Давление жидкости	5			Библиотека ЦОК <a href="https://m.edsoo.ru/7f416194">https://m.edsoo.ru/7f416194</a>
4.3	Атмосферное давление	6			Библиотека ЦОК <a href="https://m.edsoo.ru/7f416194">https://m.edsoo.ru/7f416194</a>
4.4	Действие жидкости и газа на погружённое в них тело	7	1	3	Библиотека ЦОК <a href="https://m.edsoo.ru/7f416194">https://m.edsoo.ru/7f416194</a>
Итого по разделу		21			
<b>Раздел 5. Работа и мощность. Энергия</b>					
5.1	Работа и мощность	3		1	Библиотека ЦОК <a href="https://m.edsoo.ru/7f416194">https://m.edsoo.ru/7f416194</a>
5.2	Простые механизмы	5		1	Библиотека ЦОК <a href="https://m.edsoo.ru/7f416194">https://m.edsoo.ru/7f416194</a>
5.3	Механическая энергия	4	1	1	Библиотека ЦОК <a href="https://m.edsoo.ru/7f416194">https://m.edsoo.ru/7f416194</a>
Итого по разделу		12			
Резервное время		3			
ОБЩЕЕ КОЛИЧЕСТВО ЧАСОВ ПО ПРОГРАММЕ		68	3	12	

## 8 КЛАСС

№ п/п	Наименование разделов и тем программы	Количество часов			Электронные (цифровые) образовательные ресурсы
		Всего	Контрольные работы	Практические работы	
<b>Раздел 1. Тепловые явления</b>					
1.1	Строение и свойства вещества	7			Библиотека ЦОК <a href="https://m.edsoo.ru/7f4181ce">https://m.edsoo.ru/7f4181ce</a>
1.2	Тепловые процессы	21	1	5	Библиотека ЦОК <a href="https://m.edsoo.ru/7f4181ce">https://m.edsoo.ru/7f4181ce</a>
Итого по разделу		28			
<b>Раздел 2. Электрические и магнитные явления</b>					
2.1	Электрические заряды. Заряженные тела и их взаимодействие	7		1	Библиотека ЦОК <a href="https://m.edsoo.ru/7f4181ce">https://m.edsoo.ru/7f4181ce</a>

2.2	Постоянный электрический ток	20	1	7	Библиотека ЦОК <a href="https://m.edsoo.ru/7f4181ce">https://m.edsoo.ru/7f4181ce</a>
2.3	Магнитные явления	6	1	1.5	Библиотека ЦОК <a href="https://m.edsoo.ru/7f4181ce">https://m.edsoo.ru/7f4181ce</a>
2.4	Электромагнитная индукция	4			Библиотека ЦОК <a href="https://m.edsoo.ru/7f4181ce">https://m.edsoo.ru/7f4181ce</a>
Итого по разделу		37			
Резервное время		3			
ОБЩЕЕ КОЛИЧЕСТВО ЧАСОВ ПО ПРОГРАММЕ		68	3	14.5	

## 9 КЛАСС

№ п/п	Наименование разделов и тем программы	Количество часов			Электронные (цифровые) образовательные ресурсы
		Всего	Контрольные работы	Практические работы	
<b>Раздел 1. Механические явления</b>					
1.1	Механическое движение и способы его описания	10		1	Библиотека ЦОК <a href="https://m.edsoo.ru/7f41a4a6">https://m.edsoo.ru/7f41a4a6</a>
1.2	Взаимодействие тел	20	1	3	Библиотека ЦОК <a href="https://m.edsoo.ru/7f41a4a6">https://m.edsoo.ru/7f41a4a6</a>
1.3	Законы сохранения	10		3	Библиотека ЦОК <a href="https://m.edsoo.ru/7f41a4a6">https://m.edsoo.ru/7f41a4a6</a>
Итого по разделу		40			
<b>Раздел 2. Механические колебания и волны</b>					
2.1	Механические колебания	7		3	Библиотека ЦОК <a href="https://m.edsoo.ru/7f41a4a6">https://m.edsoo.ru/7f41a4a6</a>
2.2	Механические волны. Звук	8	1	3	Библиотека ЦОК <a href="https://m.edsoo.ru/7f41a4a6">https://m.edsoo.ru/7f41a4a6</a>
Итого по разделу		15			
<b>Раздел 3. Электромагнитное поле и электромагнитные волны</b>					
3.1	Электромагнитное поле и электромагнитные волны	6		2	Библиотека ЦОК <a href="https://m.edsoo.ru/7f41a4a6">https://m.edsoo.ru/7f41a4a6</a>

Итого по разделу		6			
<b>Раздел 4. Световые явления</b>					
4.1	Законы распространения света	6		2	Библиотека ЦОК <a href="https://m.edsoo.ru/7f41a4a6">https://m.edsoo.ru/7f41a4a6</a>
4.2	Линзы и оптические приборы	6		3	Библиотека ЦОК <a href="https://m.edsoo.ru/7f41a4a6">https://m.edsoo.ru/7f41a4a6</a>
4.3	Разложение белого света в спектр	3		2	Библиотека ЦОК <a href="https://m.edsoo.ru/7f41a4a6">https://m.edsoo.ru/7f41a4a6</a>
Итого по разделу		15			
<b>Раздел 5. Квантовые явления</b>					
5.1	Испускание и поглощение света атомом	4		1	Библиотека ЦОК <a href="https://m.edsoo.ru/7f41a4a6">https://m.edsoo.ru/7f41a4a6</a>
5.2	Строение атомного ядра	6		1	Библиотека ЦОК <a href="https://m.edsoo.ru/7f41a4a6">https://m.edsoo.ru/7f41a4a6</a>
5.3	Ядерные реакции	7	1	1	Библиотека ЦОК <a href="https://m.edsoo.ru/7f41a4a6">https://m.edsoo.ru/7f41a4a6</a>
Итого по разделу		17			
<b>Раздел 6. Повторительно-обобщающий модуль</b>					
6.1	Повторение и обобщение содержания курса физики за 7-9 класс	9		2	Библиотека ЦОК <a href="https://m.edsoo.ru/7f41a4a6">https://m.edsoo.ru/7f41a4a6</a>
Итого по разделу		9			
ОБЩЕЕ КОЛИЧЕСТВО ЧАСОВ ПО ПРОГРАММЕ		102	3	27	

#### **УЧЕБНО-МЕТОДИЧЕСКОЕ ОБЕСПЕЧЕНИЕ ОБРАЗОВАТЕЛЬНОГО ПРОЦЕССА ОБЯЗАТЕЛЬНЫЕ УЧЕБНЫЕ МАТЕРИАЛЫ ДЛЯ УЧЕНИКА**

- Физика, 7 класс/ Пёрышкин А.В., Общество с ограниченной ответственностью «ДРОФА»; Акционерное общество «Издательство «Просвещение»
- Физика, 8 класс/ Пёрышкин А.В., Общество с ограниченной ответственностью «ДРОФА»; Акционерное общество «Издательство «Просвещение»
- Физика, 9 класс/ Пёрышкин И.М., Гутник Е.М., Иванов А.И., Петрова М.А., Акционерное общество «Издательство «Просвещение»

#### **МЕТОДИЧЕСКИЕ МАТЕРИАЛЫ ДЛЯ УЧИТЕЛЯ**

Физика. 7 класс. Методическое пособие к учебнику А.В. Пёрышкина  
 Физика. 7 класс. Методическое пособие/ О. А. Черникова  
 Физика. 8 класс. Методическое пособие/ О. А. Черникова  
 Сборник вопросов и задач. Физика. 9 класс/ А. В. Пёрышкин, Е. М. Гутник

#### **ЦИФРОВЫЕ ОБРАЗОВАТЕЛЬНЫЕ РЕСУРСЫ И РЕСУРСЫ СЕТИ ИНТЕРНЕТ**

## **ХИМИЯ** **ПОЯСНИТЕЛЬНАЯ ЗАПИСКА**

Программа по химии на уровне основного общего образования составлена на основе требований к результатам освоения основной образовательной программы основного общего образования, представленных в ФГОС ООО, а также на основе федеральной рабочей программы воспитания и с учётом концепции преподавания учебного предмета «Химия» в образовательных организациях Российской Федерации.

Программа по химии даёт представление о целях, общей стратегии обучения, воспитания и развития обучающихся средствами учебного предмета, устанавливает обязательное предметное содержание, предусматривает распределение его по классам и структурирование по разделам и темам программы по химии, определяет количественные и качественные характеристики содержания, рекомендуемую последовательность изучения химии с учётом межпредметных и внутрипредметных связей, логики учебного процесса, возрастных особенностей обучающихся, определяет возможности предмета для реализации требований к результатам освоения основной образовательной программы на уровне основного общего образования, а также требований к результатам обучения химии на уровне целей изучения предмета и основных видов учебно-познавательной деятельности обучающегося по освоению учебного содержания.

Знание химии служит основой для формирования мировоззрения обучающегося, его представлений о материальном единстве мира, важную роль играют формируемые химией представления о взаимопревращениях энергии и об эволюции веществ в природе, о путях решения глобальных проблем устойчивого развития человечества – сырьевой, энергетической, пищевой и экологической безопасности, проблем здравоохранения.

Изучение химии:

способствует реализации возможностей для саморазвития и формирования культуры личности, её общей и функциональной грамотности;

вносит вклад в формирование мышления и творческих способностей обучающихся, навыков их самостоятельной учебной деятельности, экспериментальных и исследовательских умений, необходимых как в повседневной жизни, так и в профессиональной деятельности;

знакомит со спецификой научного мышления, закладывает основы целостного взгляда на единство природы и человека, является ответственным этапом в формировании естественно-научной грамотности обучающихся;

способствует формированию ценностного отношения к естественно-научным знаниям, к природе, к человеку, вносит свой вклад в экологическое образование обучающихся.

Данные направления в обучении химии обеспечиваются спецификой содержания учебного предмета, который является педагогически адаптированным отражением базовой науки химии на определённом этапе её развития.

Курс химии на уровне основного общего образования ориентирован на освоение обучающимися системы первоначальных понятий химии, основ неорганической химии и некоторых отдельных значимых понятий органической химии.

Структура содержания программы по химии сформирована на основе системного подхода к её изучению. Содержание складывается из системы понятий о химическом элементе и веществе и системы понятий о химической реакции. Обе эти системы структурно организованы по принципу последовательного развития знаний на основе теоретических представлений разного уровня:

- атомно-молекулярного учения как основы всего естествознания;
- Периодического закона Д. И. Менделеева как основного закона химии;
- учения о строении атома и химической связи;
- представлений об электролитической диссоциации веществ в растворах.

Теоретические знания рассматриваются на основе эмпирически полученных и осмысленных фактов, развиваются последовательно от одного уровня к другому, выполняя функции объяснения и прогнозирования свойств, строения и возможностей практического применения и получения изучаемых веществ.

Освоение программы по химии способствует формированию представления о химической составляющей научной картины мира в логике её системной природы, ценностного отношения к научному знанию и методам познания в науке. Изучение химии происходит с привлечением знаний из ранее изученных учебных предметов: «Окружающий мир», «Биология. 5–7 классы» и «Физика. 7 класс».

При изучении химии происходит формирование знаний основ химической науки как области современного естествознания, практической деятельности человека и как одного из компонентов мировой культуры. Задача учебного предмета состоит в формировании системы химических знаний — важнейших фактов, понятий, законов и теоретических положений, доступных обобщений мировоззренческого характера, языка науки, в приобщении к научным методам познания при изучении веществ и химических реакций, в формировании и развитии познавательных умений и их применении в учебно-познавательной и учебно-исследовательской деятельности, освоении правил безопасного обращения с веществами в повседневной жизни.

При изучении химии на уровне основного общего образования важное значение приобрели такие цели, как:

- формирование интеллектуально развитой личности, готовой к самообразованию, сотрудничеству, самостоятельному принятию решений, способной адаптироваться к быстро меняющимся условиям жизни;

- направленность обучения на систематическое приобщение обучающихся к самостоятельной познавательной деятельности, научным методам познания, формирующим мотивацию и развитие способностей к химии;

- обеспечение условий, способствующих приобретению обучающимися опыта разнообразной деятельности, познания и самопознания, ключевых навыков (ключевых компетенций), имеющих универсальное значение для различных видов деятельности;

- формирование общей функциональной и естественно-научной грамотности, в том числе умений объяснять и оценивать явления окружающего мира, используя знания и опыт, полученные при изучении химии, применять их при решении проблем в повседневной жизни и трудовой деятельности;

- формирование у обучающихся гуманистических отношений, понимания ценности химических знаний для выработки экологически целесообразного поведения в быту и трудовой деятельности в целях сохранения своего здоровья и окружающей природной среды;

- развитие мотивации к обучению, способностей к самоконтролю и самовоспитанию на основе усвоения общечеловеческих ценностей, готовности к осознанному выбору профиля и направленности дальнейшего обучения.

Общее число часов, отведённых для изучения химии на уровне основного общего образования, составляет 136 часов: в 8 классе – 68 часов (2 часа в неделю), в 9 классе – 68 часов (2 часа в неделю).

## **СОДЕРЖАНИЕ ОБУЧЕНИЯ**

### **8 КЛАСС**

#### **Первоначальные химические понятия**

Предмет химии. Роль химии в жизни человека. Химия в системе наук. Тела и вещества. Физические свойства веществ. Агрегатное состояние веществ. Понятие о методах познания в химии. Чистые вещества и смеси. Способы разделения смесей.

Атомы и молекулы. Химические элементы. Символы химических элементов. Простые и сложные вещества. Атомно-молекулярное учение.

Химическая формула. Валентность атомов химических элементов. Закон постоянства состава веществ. Относительная атомная масса. Относительная молекулярная масса. Массовая доля химического элемента в соединении.



Количество вещества. Моль. Молярная масса. Взаимосвязь количества, массы и числа структурных единиц вещества. Расчёты по формулам химических соединений.

Физические и химические явления. Химическая реакция и её признаки. Закон сохранения массы веществ. Химические уравнения. Классификация химических реакций (соединения, разложения, замещения, обмена).

#### ***Химический эксперимент:***

знакомство с химической посудой, правилами работы в лаборатории и приёмами обращения с лабораторным оборудованием, изучение и описание физических свойств образцов неорганических веществ, наблюдение физических (плавление воска, таяние льда, растирание сахара в ступке, кипение и конденсация воды) и химических (горение свечи, прокаливание медной проволоки, взаимодействие мела с кислотой) явлений, наблюдение и описание признаков протекания химических реакций (разложение сахара, взаимодействие серной кислоты с хлоридом бария, разложение гидроксида меди (II) при нагревании, взаимодействие железа с раствором соли меди (II)), изучение способов разделения смесей: с помощью магнита, фильтрование, выпаривание, дистилляция, хроматография, проведение очистки поваренной соли, наблюдение и описание результатов проведения опыта, иллюстрирующего закон сохранения массы, создание моделей молекул (шаростержневых).

#### **Важнейшие представители неорганических веществ**

Воздух – смесь газов. Состав воздуха. Кислород – элемент и простое вещество. Нахождение кислорода в природе, физические и химические свойства (реакции горения). Оксиды. Применение кислорода. Способы получения кислорода в лаборатории и промышленности. Круговорот кислорода в природе. Озон – аллотропная модификация кислорода.

Тепловой эффект химической реакции, термохимические уравнения, экзо- и эндотермические реакции. Топливо: уголь и метан. Загрязнение воздуха, усиление парникового эффекта, разрушение озонового слоя.

Водород – элемент и простое вещество. Нахождение водорода в природе, физические и химические свойства, применение, способы получения. Кислоты и соли.

Молярный объём газов. Расчёты по химическим уравнениям.

Физические свойства воды. Вода как растворитель. Растворы. Насыщенные и ненасыщенные растворы. Растворимость веществ в воде. Массовая доля вещества в растворе. Химические свойства воды. Основания. Роль растворов в природе и в жизни человека. Круговорот воды в природе. Загрязнение природных вод. Охрана и очистка природных вод.

Классификация неорганических соединений. Оксиды. Классификация оксидов: солеобразующие (основные, кислотные, амфотерные) и несолеобразующие. Номенклатура оксидов. Физические и химические свойства оксидов. Получение оксидов.

Основания. Классификация оснований: щёлочи и нерастворимые основания. Номенклатура оснований. Физические и химические свойства оснований. Получение оснований.

Кислоты. Классификация кислот. Номенклатура кислот. Физические и химические свойства кислот. Ряд активности металлов Н. Н. Бекетова. Получение кислот.

Соли. Номенклатура солей. Физические и химические свойства солей. Получение солей.

Генетическая связь между классами неорганических соединений.

#### ***Химический эксперимент:***

качественное определение содержания кислорода в воздухе, получение, собирание, распознавание и изучение свойств кислорода, наблюдение взаимодействия веществ с кислородом и условия возникновения и прекращения горения (пожара), ознакомление с образцами оксидов и описание их свойств, получение, собирание, распознавание и изучение свойств водорода (горение), взаимодействие водорода с оксидом меди (II) (возможно использование видеоматериалов), наблюдение образцов веществ количеством 1 моль, исследование особенностей растворения веществ с различной растворимостью, приготовление растворов с определённой массовой долей растворённого вещества, взаимодействие воды с металлами (натрием и кальцием) (возможно использование видеоматериалов), исследование образцов неорганических веществ различных классов, наблюдение изменения окраски индикаторов в растворах кислот и щелочей, изучение взаимодействия оксида меди (II) с раствором серной кислоты, кислот с металлами, реакций нейтрализации, получение нерастворимых оснований, вытеснение одного металла другим из

раствора соли, решение экспериментальных задач по теме «Важнейшие классы неорганических соединений».

### **Периодический закон и Периодическая система химических элементов Д. И. Менделеева. Строение атомов. Химическая связь. Окислительно-восстановительные реакции**

Первые попытки классификации химических элементов. Понятие о группах сходных элементов (щелочные и щелочноземельные металлы, галогены, инертные газы). Элементы, которые образуют амфотерные оксиды и гидроксиды.

Периодический закон. Периодическая система химических элементов Д. И. Менделеева. Короткопериодная и длиннопериодная формы Периодической системы химических элементов Д. И. Менделеева. Периоды и группы. Физический смысл порядкового номера, номеров периода и группы элемента.

Строение атомов. Состав атомных ядер. Изотопы. Электроны. Строение электронных оболочек атомов первых 20 химических элементов Периодической системы Д. И. Менделеева. Характеристика химического элемента по его положению в Периодической системе Д. И. Менделеева.

Закономерности изменения радиуса атомов химических элементов, металлических и неметаллических свойств по группам и периодам.

Значение Периодического закона и Периодической системы химических элементов для развития науки и практики. Д. И. Менделеев – учёный и гражданин.

Химическая связь. Ковалентная (полярная и неполярная) связь. Электроотрицательность химических элементов. Ионная связь.

Степень окисления. Окислительно-восстановительные реакции. Процессы окисления и восстановления. Окислители и восстановители.

#### ***Химический эксперимент:***

изучение образцов веществ металлов и неметаллов, взаимодействие гидроксида цинка с растворами кислот и щелочей, проведение опытов, иллюстрирующих примеры окислительно-восстановительных реакций (горение, реакции разложения, соединения).

#### ***Межпредметные связи***

Реализация межпредметных связей при изучении химии в 8 классе осуществляется через использование как общих естественно-научных понятий, так и понятий, являющихся системными для отдельных предметов естественно-научного цикла.

Общие естественно-научные понятия: научный факт, гипотеза, теория, закон, анализ, синтез, классификация, периодичность, наблюдение, эксперимент, моделирование, измерение, модель, явление.

Физика: материя, атом, электрон, протон, нейтрон, ион, нуклид, изотопы, радиоактивность, молекула, электрический заряд, вещество, тело, объём, агрегатное состояние вещества, газ, физические величины, единицы измерения, космос, планеты, звёзды, Солнце.

Биология: фотосинтез, дыхание, биосфера.

География: атмосфера, гидросфера, минералы, горные породы, полезные ископаемые, топливо, водные ресурсы.

### **9 КЛАСС**

#### **Вещество и химическая реакция**

Периодический закон. Периодическая система химических элементов Д. И. Менделеева. Строение атомов. Закономерности в изменении свойств химических элементов первых трёх периодов, калия, кальция и их соединений в соответствии с положением элементов в Периодической системе и строением их атомов.

Строение вещества: виды химической связи. Типы кристаллических решёток, зависимость свойств вещества от типа кристаллической решётки и вида химической связи.

Классификация и номенклатура неорганических веществ. Химические свойства веществ, относящихся к различным классам неорганических соединений, генетическая связь неорганических веществ.

Классификация химических реакций по различным признакам (по числу и составу участвующих в реакции веществ, по тепловому эффекту, по изменению степеней окисления химических элементов, по обратимости, по участию катализатора). Экзо- и эндотермические реакции, термохимические уравнения.

Понятие о скорости химической реакции. Понятие об обратимых и необратимых химических реакциях. Понятие о гомогенных и гетерогенных реакциях. Понятие о катализе. Понятие о химическом равновесии. Факторы, влияющие на скорость химической реакции и положение химического равновесия.

Окислительно-восстановительные реакции, электронный баланс окислительно-восстановительной реакции. Составление уравнений окислительно-восстановительных реакций с использованием метода электронного баланса.

Теория электролитической диссоциации. Электролиты и неэлектролиты. Катионы, анионы. Механизм диссоциации веществ с различными видами химической связи. Степень диссоциации. Сильные и слабые электролиты.

Реакции ионного обмена. Условия протекания реакций ионного обмена, полные и сокращённые ионные уравнения реакций. Свойства кислот, оснований и солей в свете представлений об электролитической диссоциации. Качественные реакции на ионы. Понятие о гидролизе солей.

### ***Химический эксперимент:***

ознакомление с моделями кристаллических решёток неорганических веществ – металлов и неметаллов (графита и алмаза), сложных веществ (хлорида натрия), исследование зависимости скорости химической реакции от воздействия различных факторов, исследование электропроводности растворов веществ, процесса диссоциации кислот, щелочей и солей (возможно использование видео материалов), проведение опытов, иллюстрирующих признаки протекания реакций ионного обмена (образование осадка, выделение газа, образование воды), опытов, иллюстрирующих примеры окислительно-восстановительных реакций (горение, реакции разложения, соединения), распознавание неорганических веществ с помощью качественных реакций на ионы, решение экспериментальных задач.

### **Неметаллы и их соединения**

Общая характеристика галогенов. Особенности строения атомов, характерные степени окисления. Строение и физические свойства простых веществ – галогенов. Химические свойства на примере хлора (взаимодействие с металлами, неметаллами, щелочами). Хлороводород. Соляная кислота, химические свойства, получение, применение. Действие хлора и хлороводорода на организм человека. Важнейшие хлориды и их нахождение в природе.

Общая характеристика элементов VIA-группы. Особенности строения атомов, характерные степени окисления. Строение и физические свойства простых веществ – кислорода и серы. Аллотропные модификации кислорода и серы. Химические свойства серы. Сероводород, строение, физические и химические свойства. Оксиды серы как представители кислотных оксидов. Серная кислота, физические и химические свойства (общие как представителя класса кислот и специфические). Химические реакции, лежащие в основе промышленного способа получения серной кислоты. Применение серной кислоты. Соли серной кислоты, качественная реакция на сульфат-ион. Нахождение серы и её соединений в природе. Химическое загрязнение окружающей среды соединениями серы (кислотные дожди, загрязнение воздуха и водоёмов), способы его предотвращения.

Общая характеристика элементов VA-группы. Особенности строения атомов, характерные степени окисления. Азот, распространение в природе, физические и химические свойства. Круговорот азота в природе. Аммиак, его физические и химические свойства, получение и применение. Соли аммония, их физические и химические свойства, применение. Качественная реакция на ионы аммония. Азотная кислота, её получение, физические и химические свойства (общие как представителя класса кислот и специфические). Использование нитратов и солей аммония в качестве минеральных удобрений. Химическое загрязнение окружающей среды соединениями азота (кислотные дожди, загрязнение воздуха, почвы и водоёмов). Фосфор, аллотропные модификации фосфора, физические и химические свойства. Оксид фосфора (V) и фосфорная кислота, физические и химические свойства, получение. Использование фосфатов в качестве минеральных удобрений.

Общая характеристика элементов IVA-группы. Особенности строения атомов, характерные степени окисления. Углерод, аллотропные модификации, распространение в природе, физические и химические свойства. Адсорбция. Круговорот углерода в природе. Оксиды углерода, их физические и химические свойства, действие на живые организмы, получение и применение. Экологические проблемы, связанные с оксидом углерода (IV), гипотеза глобального потепления климата,

парниковый эффект. Угольная кислота и её соли, их физические и химические свойства, получение и применение. Качественная реакция на карбонат-ионы. Использование карбонатов в быту, медицине, промышленности и сельском хозяйстве.

Первоначальные понятия об органических веществах как о соединениях углерода (метан, этан, этилен, ацетилен, этанол, глицерин, уксусная кислота). Природные источники углеводов (уголь, природный газ, нефть), продукты их переработки (бензин), их роль в быту и промышленности. Понятие о биологически важных веществах: жирах, белках, углеводах – и их роли в жизни человека. Материальное единство органических и неорганических соединений.

Кремний, его физические и химические свойства, получение и применение. Соединения кремния в природе. Общие представления об оксиде кремния (IV) и кремниевой кислоте. Силикаты, их использование в быту, в промышленности. Важнейшие строительные материалы: керамика, стекло, цемент, бетон, железобетон. Проблемы безопасного использования строительных материалов в повседневной жизни.

#### ***Химический эксперимент:***

изучение образцов неорганических веществ, свойств соляной кислоты, проведение качественных реакций на хлорид-ионы и наблюдение признаков их протекания, опыты, отражающие физические и химические свойства галогенов и их соединений (возможно использование видеоматериалов), ознакомление с образцами хлоридов (галогенидов), ознакомление с образцами серы и её соединениями (возможно использование видеоматериалов), наблюдение процесса обугливания сахара под действием концентрированной серной кислоты, изучение химических свойств разбавленной серной кислоты, проведение качественной реакции на сульфат-ион и наблюдение признака её протекания, ознакомление с физическими свойствами азота, фосфора и их соединений (возможно использование видеоматериалов), образцами азотных и фосфорных удобрений, получение, собирание, распознавание и изучение свойств аммиака, проведение качественных реакций на ион аммония и фосфат-ион и изучение признаков их протекания, взаимодействие концентрированной азотной кислоты с медью (возможно использование видеоматериалов), изучение моделей кристаллических решёток алмаза, графита, фуллерена, ознакомление с процессом адсорбции растворённых веществ активированным углём и устройством противотогаза, получение, собирание, распознавание и изучение свойств углекислого газа, проведение качественных реакций на карбонат и силикат-ионы и изучение признаков их протекания, ознакомление с продукцией силикатной промышленности, решение экспериментальных задач по теме «Важнейшие неметаллы и их соединения».

#### **Металлы и их соединения**

Общая характеристика химических элементов – металлов на основании их положения в Периодической системе химических элементов Д. И. Менделеева и строения атомов. Строение металлов. Металлическая связь и металлическая кристаллическая решётка. Электрохимический ряд напряжений металлов. Физические и химические свойства металлов. Общие способы получения металлов. Понятие о коррозии металлов, основные способы защиты их от коррозии. Сплавы (сталь, чугун, дюралюминий, бронза) и их применение в быту и промышленности.

Щелочные металлы: положение в Периодической системе химических элементов Д. И. Менделеева, строение их атомов, нахождение в природе. Физические и химические свойства (на примере натрия и калия). Оксиды и гидроксиды натрия и калия. Применение щелочных металлов и их соединений.

Щелочноземельные металлы магний и кальций: положение в Периодической системе химических элементов Д. И. Менделеева, строение их атомов, нахождение в природе. Физические и химические свойства магния и кальция. Важнейшие соединения кальция (оксид, гидроксид, соли). Жёсткость воды и способы её устранения.

Алюминий: положение в Периодической системе химических элементов Д. И. Менделеева, строение атома, нахождение в природе. Физические и химические свойства алюминия. Амфотерные свойства оксида и гидроксида алюминия.

Железо: положение в Периодической системе химических элементов Д. И. Менделеева, строение атома, нахождение в природе. Физические и химические свойства железа. Оксиды, гидроксиды и соли железа (II) и железа (III), их состав, свойства и получение.

#### ***Химический эксперимент:***

ознакомление с образцами металлов и сплавов, их физическими свойствами, изучение результатов коррозии металлов (возможно использование видеоматериалов), особенностей взаимодействия оксида кальция и натрия с водой (возможно использование видеоматериалов), исследование свойств жёсткой воды, процесса горения железа в кислороде (возможно использование видеоматериалов), признаков протекания качественных реакций на ионы: магния, кальция, алюминия, цинка, железа (II) и железа (III), меди (II), наблюдение и описание процессов окрашивания пламени ионами натрия, калия и кальция (возможно использование видеоматериалов), исследование амфотерных свойств гидроксида алюминия и гидроксида цинка, решение экспериментальных задач по теме «Важнейшие металлы и их соединения».

### **Химия и окружающая среда**

Вещества и материалы в повседневной жизни человека. Безопасное использование веществ и химических реакций в быту. Первая помощь при химических ожогах и отравлениях.

Химическое загрязнение окружающей среды (предельная допустимая концентрация веществ, далее – ПДК). Роль химии в решении экологических проблем.

### **Химический эксперимент:**

изучение образцов материалов (стекло, сплавы металлов, полимерные материалы).

### **Межпредметные связи**

Реализация межпредметных связей при изучении химии в 9 классе осуществляется через использование как общих естественно-научных понятий, так и понятий, являющихся системными для отдельных предметов естественно-научного цикла.

Общие естественно-научные понятия: научный факт, гипотеза, закон, теория, анализ, синтез, классификация, периодичность, наблюдение, эксперимент, моделирование, измерение, модель, явление, парниковый эффект, технология, материалы.

Физика: материя, атом, электрон, протон, нейтрон, ион, нуклид, изотопы, радиоактивность, молекула, электрический заряд, проводники, полупроводники, диэлектрики, фотоэлемент, вещество, тело, объём, агрегатное состояние вещества, газ, раствор, растворимость, кристаллическая решётка, сплавы, физические величины, единицы измерения, космическое пространство, планеты, звёзды, Солнце.

Биология: фотосинтез, дыхание, биосфера, экосистема, минеральные удобрения, микроэлементы, макроэлементы, питательные вещества.

География: атмосфера, гидросфера, минералы, горные породы, полезные ископаемые, топливо, водные ресурсы.

## **ПЛАНИРУЕМЫЕ РЕЗУЛЬТАТЫ ОСВОЕНИЯ ПРОГРАММЫ ПО ХИМИИ НА УРОВНЕ ОСНОВНОГО ОБЩЕГО ОБРАЗОВАНИЯ**

### **ЛИЧНОСТНЫЕ РЕЗУЛЬТАТЫ**

Личностные результаты освоения программы основного общего образования достигаются в ходе обучения химии в единстве учебной и воспитательной деятельности в соответствии с традиционными российскими социокультурными и духовно-нравственными ценностями, принятыми в обществе правилами и нормами поведения и способствуют процессам самопознания, саморазвития и социализации обучающихся.

Личностные результаты отражают готовность обучающихся руководствоваться системой позитивных ценностных ориентаций и расширение опыта деятельности на её основе, в том числе в части:

#### **1) патриотического воспитания:**

ценностного отношения к отечественному культурному, историческому и научному наследию, понимания значения химической науки в жизни современного общества, способности владеть достоверной информацией о передовых достижениях и открытиях мировой и отечественной химии, заинтересованности в научных знаниях об устройстве мира и общества;

#### **2) гражданского воспитания:**

представления о социальных нормах и правилах межличностных отношений в коллективе, коммуникативной компетентности в общественно полезной, учебно-исследовательской, творческой и других видах деятельности, готовности к разнообразной совместной деятельности при выполнении учебных, познавательных задач, выполнении химических экспериментов, создании учебных

проектов, стремления к взаимопониманию и взаимопомощи в процессе этой учебной деятельности, готовности оценивать своё поведение и поступки своих товарищей с позиции нравственных и правовых норм с учётом осознания последствий поступков;

### **3) ценности научного познания:**

мировоззренческие представления о веществе и химической реакции, соответствующие современному уровню развития науки и составляющие основу для понимания сущности научной картины мира, представления об основных закономерностях развития природы, взаимосвязях человека с природной средой, о роли химии в познании этих закономерностей;

познавательные мотивы, направленные на получение новых знаний по химии, необходимые для объяснения наблюдаемых процессов и явлений, познавательной, информационной и читательской культуры, в том числе навыков самостоятельной работы с учебными текстами, справочной литературой, доступными техническими средствами информационных технологий;

интерес к обучению и познанию, любознательность, готовность и способность к самообразованию, проектной и исследовательской деятельности, к осознанному выбору направленности и уровня обучения в дальнейшем;

### **4) формирования культуры здоровья:**

осознание ценности жизни, ответственного отношения к своему здоровью, установки на здоровый образ жизни, осознание последствий и неприятие вредных привычек (употребления алкоголя, наркотиков, курения), необходимости соблюдения правил безопасности при обращении с химическими веществами в быту и реальной жизни;

### **5) трудового воспитания:**

интерес к практическому изучению профессий и труда различного рода, уважение к труду и результатам трудовой деятельности, в том числе на основе применения предметных знаний по химии, осознанный выбор индивидуальной траектории продолжения образования с учётом личностных интересов и способности к химии, общественных интересов и потребностей, успешной профессиональной деятельности и развития необходимых умений, готовность адаптироваться в профессиональной среде;

### **б) экологического воспитания:**

экологически целесообразное отношение к природе как источнику жизни на Земле, основе её существования, понимание ценности здорового и безопасного образа жизни, ответственное отношение к собственному физическому и психическому здоровью, осознание ценности соблюдения правил безопасного поведения при работе с веществами, а также в ситуациях, угрожающих здоровью и жизни людей;

способности применять знания, получаемые при изучении химии, для решения задач, связанных с окружающей природной средой, для повышения уровня экологической культуры, осознания глобального характера экологических проблем и путей их решения посредством методов химии, экологического мышления, умения руководствоваться им в познавательной, коммуникативной и социальной практике.

## **МЕТАПРЕДМЕТНЫЕ РЕЗУЛЬТАТЫ**

В составе метапредметных результатов выделяют значимые для формирования мировоззрения общенаучные понятия (закон, теория, принцип, гипотеза, факт, система, процесс, эксперимент и другое.), которые используются в естественно-научных учебных предметах и позволяют на основе знаний из этих предметов формировать представление о целостной научной картине мира, и универсальные учебные действия (познавательные, коммуникативные, регулятивные), которые обеспечивают формирование готовности к самостоятельному планированию и осуществлению учебной деятельности.

### **Познавательные универсальные учебные действия**

#### **Базовые логические действия:**

умения использовать приёмы логического мышления при освоении знаний: раскрывать смысл химических понятий (выделять их характерные признаки, устанавливать взаимосвязь с другими понятиями), использовать понятия для объяснения отдельных фактов и явлений, выбирать основания и критерии для классификации химических веществ и химических реакций, устанавливать причинно-следственные связи между объектами изучения, строить логические рассуждения (индуктивные, дедуктивные, по аналогии), делать выводы и заключения;

умение применять в процессе познания понятия (предметные и метапредметные), символические (знаковые) модели, используемые в химии, преобразовывать широко применяемые в химии модельные представления – химический знак (символ элемента), химическая формула и уравнение химической реакции – при решении учебно-познавательных задач, с учётом этих модельных представлений выявлять и характеризовать существенные признаки изучаемых объектов – химических веществ и химических реакций, выявлять общие закономерности, причинно-следственные связи и противоречия в изучаемых процессах и явлениях.

#### **Базовые исследовательские действия:**

умение использовать поставленные вопросы в качестве инструмента познания, а также в качестве основы для формирования гипотезы по проверке правильности высказываемых суждений;

приобретение опыта по планированию, организации и проведению ученических экспериментов, умение наблюдать за ходом процесса, самостоятельно прогнозировать его результат, формулировать обобщения и выводы по результатам проведённого опыта, исследования, составлять отчёт о проделанной работе.

#### **Работа с информацией:**

умение выбирать, анализировать и интерпретировать информацию различных видов и форм представления, получаемую из разных источников (научно-популярная литература химического содержания, справочные пособия, ресурсы Интернета), критически оценивать противоречивую и недостоверную информацию;

умение применять различные методы и запросы при поиске и отборе информации и соответствующих данных, необходимых для выполнения учебных и познавательных задач определённого типа, приобретение опыта в области использования информационно-коммуникативных технологий, овладение культурой активного использования различных поисковых систем, самостоятельно выбирать оптимальную форму представления информации и иллюстрировать решаемые задачи несложными схемами, диаграммами, другими формами графики и их комбинациями;

умение использовать и анализировать в процессе учебной и исследовательской деятельности информацию о влиянии промышленности, сельского хозяйства и транспорта на состояние окружающей природной среды.

#### **Коммуникативные универсальные учебные действия:**

умения задавать вопросы (в ходе диалога и (или) дискуссии) по существу обсуждаемой темы, формулировать свои предложения относительно выполнения предложенной задачи;

умения представлять полученные результаты познавательной деятельности в устных и письменных текстах; делать презентацию результатов выполнения химического эксперимента (лабораторного опыта, лабораторной работы по исследованию свойств веществ, учебного проекта);

умения учебного сотрудничества со сверстниками в совместной познавательной и исследовательской деятельности при решении возникающих проблем на основе учёта общих интересов и согласования позиций (обсуждения, обмен мнениями, «мозговые штурмы», координация совместных действий, определение критериев по оценке качества выполненной работы и другие).

#### **Регулятивные универсальные учебные действия:**

умение самостоятельно определять цели деятельности, планировать, осуществлять, контролировать и при необходимости корректировать свою деятельность, выбирать наиболее эффективные способы решения учебных и познавательных задач, самостоятельно составлять или корректировать предложенный алгоритм действий при выполнении заданий с учётом получения новых знаний об изучаемых объектах – веществах и реакциях, оценивать соответствие полученного результата заявленной цели, умение использовать и анализировать контексты, предлагаемые в условии заданий.

### **ПРЕДМЕТНЫЕ РЕЗУЛЬТАТЫ**

В составе предметных результатов по освоению обязательного содержания, установленного данной федеральной рабочей программой, выделяют: освоенные обучающимися научные знания, умения и способы действий, специфические для предметной области «Химия», виды деятельности по получению нового знания, его интерпретации, преобразованию и применению в различных учебных и новых ситуациях.

К концу обучения в **8 классе** предметные результаты на базовом уровне должны отражать сформированность у обучающихся умений:

- раскрывать смысл основных химических понятий: атом, молекула, химический элемент, простое вещество, сложное вещество, смесь (однородная и неоднородная), валентность, относительная атомная и молекулярная масса, количество вещества, моль, молярная масса, массовая доля химического элемента в соединении, молярный объём, оксид, кислота, основание, соль, электроотрицательность, степень окисления, химическая реакция, классификация реакций: реакции соединения, реакции разложения, реакции замещения, реакции обмена, экзо- и эндотермические реакции, тепловой эффект реакции, ядро атома, электронный слой атома, атомная орбиталь, радиус атома, химическая связь, полярная и неполярная ковалентная связь, ионная связь, ион, катион, анион, раствор, массовая доля вещества (процентная концентрация) в растворе;
- иллюстрировать взаимосвязь основных химических понятий и применять эти понятия при описании веществ и их превращений;
- использовать химическую символику для составления формул веществ и уравнений химических реакций;
- определять валентность атомов элементов в бинарных соединениях, степень окисления элементов в бинарных соединениях, принадлежность веществ к определённому классу соединений по формулам, вид химической связи (ковалентная и ионная) в неорганических соединениях;
- раскрывать смысл Периодического закона Д. И. Менделеева: демонстрировать понимание периодической зависимости свойств химических элементов от их положения в Периодической системе, законов сохранения массы веществ, постоянства состава, атомно-молекулярного учения, закона Авогадро;
- описывать и характеризовать табличную форму Периодической системы химических элементов: различать понятия «главная подгруппа (А-группа)» и «побочная подгруппа (Б-группа)», малые и большие периоды, соотносить обозначения, которые имеются в таблице «Периодическая система химических элементов Д. И. Менделеева» с числовыми характеристиками строения атомов химических элементов (состав и заряд ядра, общее число электронов и распределение их по электронным слоям);
- классифицировать химические элементы, неорганические вещества, химические реакции (по числу и составу участвующих в реакции веществ, по тепловому эффекту);
- характеризовать (описывать) общие химические свойства веществ различных классов, подтверждая описание примерами молекулярных уравнений соответствующих химических реакций;
- прогнозировать свойства веществ в зависимости от их качественного состава, возможности протекания химических превращений в различных условиях;
- вычислять относительную молекулярную и молярную массы веществ, массовую долю химического элемента по формуле соединения, массовую долю вещества в растворе, проводить расчёты по уравнению химической реакции;
- применять основные операции мыслительной деятельности – анализ и синтез, сравнение, обобщение, систематизацию, классификацию, выявление причинно-следственных связей – для изучения свойств веществ и химических реакций, естественно-научные методы познания – наблюдение, измерение, моделирование, эксперимент (реальный и мысленный);
- следовать правилам пользования химической посудой и лабораторным оборудованием, а также правилам обращения с веществами в соответствии с инструкциями по выполнению лабораторных химических опытов по получению и собиранию газообразных веществ (водорода и кислорода), приготовлению растворов с определённой массовой долей растворённого вещества, планировать и проводить химические эксперименты по распознаванию растворов щелочей и кислот с помощью индикаторов (лакмус, фенолфталеин, метилоранж и другие).

К концу обучения в **9 классе** предметные результаты на базовом уровне должны отражать сформированность у обучающихся умений:



- раскрывать смысл основных химических понятий: химический элемент, атом, молекула, ион, катион, анион, простое вещество, сложное вещество, валентность, электроотрицательность, степень окисления, химическая реакция, химическая связь, тепловой эффект реакции, моль, молярный объём, раствор, электролиты, неэлектролиты, электролитическая диссоциация, реакции ионного обмена, катализатор, химическое равновесие, обратимые и необратимые реакции, окислительно-восстановительные реакции, окислитель, восстановитель, окисление и восстановление, аллотропия, амфотерность, химическая связь (ковалентная, ионная, металлическая), кристаллическая решётка, коррозия металлов, сплавы, скорость химической реакции, предельно допустимая концентрация ПДК вещества;
- иллюстрировать взаимосвязь основных химических понятий и применять эти понятия при описании веществ и их превращений;
- использовать химическую символику для составления формул веществ и уравнений химических реакций;
- определять валентность и степень окисления химических элементов в соединениях различного состава, принадлежность веществ к определённому классу соединений по формулам, вид химической связи (ковалентная, ионная, металлическая) в неорганических соединениях, заряд иона по химической формуле, характер среды в водных растворах неорганических соединений, тип кристаллической решётки конкретного вещества;
- раскрывать смысл Периодического закона Д. И. Менделеева и демонстрировать его понимание: описывать и характеризовать табличную форму Периодической системы химических элементов: различать понятия «главная подгруппа (А-группа)» и «побочная подгруппа (Б-группа)», малые и большие периоды, соотносить обозначения, которые имеются в периодической таблице, с числовыми характеристиками строения атомов химических элементов (состав и заряд ядра, общее число электронов и распределение их по электронным слоям), объяснять общие закономерности в изменении свойств элементов и их соединений в пределах малых периодов и главных подгрупп с учётом строения их атомов;
- классифицировать химические элементы, неорганические вещества, химические реакции (по числу и составу участвующих в реакции веществ, по тепловому эффекту, по изменению степеней окисления химических элементов);
- характеризовать (описывать) общие и специфические химические свойства простых и сложных веществ, подтверждая описание примерами молекулярных и ионных уравнений соответствующих химических реакций;
- составлять уравнения электролитической диссоциации кислот, щелочей и солей, полные и сокращённые уравнения реакций ионного обмена, уравнения реакций, подтверждающих существование генетической связи между веществами различных классов;
- раскрывать сущность окислительно-восстановительных реакций посредством составления электронного баланса этих реакций;
- прогнозировать свойства веществ в зависимости от их строения, возможности протекания химических превращений в различных условиях;
- вычислять относительную молекулярную и молярную массы веществ, массовую долю химического элемента по формуле соединения, массовую долю вещества в растворе, проводить расчёты по уравнению химической реакции;
- соблюдать правила пользования химической посудой и лабораторным оборудованием, а также правила обращения с веществами в соответствии с инструкциями по выполнению лабораторных химических опытов по получению и собиранию газообразных веществ (аммиака и углекислого газа);
- проводить реакции, подтверждающие качественный состав различных веществ: распознавать опытным путём хлорид-, бромид-, иодид-, карбонат-, фосфат-, силикат-, сульфат-, гидроксид-ионы, катионы аммония и ионы изученных металлов, присутствующие в водных растворах неорганических веществ;
- применять основные операции мыслительной деятельности – анализ и синтез, сравнение, обобщение, систематизацию, выявление причинно-следственных связей – для изучения

свойств веществ и химических реакций, естественно-научные методы познания – наблюдение, измерение, моделирование, эксперимент (реальный и мысленный).

## ТЕМАТИЧЕСКОЕ ПЛАНИРОВАНИЕ 8 КЛАСС

№ п/п	Наименование разделов и тем программы	Количество часов			Электронные (цифровые) образовательные ресурсы
		Всего	Контрольные работы	Практические работы	
<b>Раздел 1. Первоначальные химические понятия</b>					
1.1	Химия — важная область естествознания и практической деятельности человека	5		2	Библиотека ЦОК <a href="https://m.edsoo.ru/7f41837c">https://m.edsoo.ru/7f41837c</a>
1.2	Вещества и химические реакции	15	1		Библиотека ЦОК <a href="https://m.edsoo.ru/7f41837c">https://m.edsoo.ru/7f41837c</a>
Итого по разделу		20			
<b>Раздел 2. Важнейшие представители неорганических веществ</b>					
2.1	Воздух. Кислород. Понятие об оксидах	6			Библиотека ЦОК <a href="https://m.edsoo.ru/7f41837c">https://m.edsoo.ru/7f41837c</a>
2.2	Водород. Понятие о кислотах и солях	8		1	Библиотека ЦОК <a href="https://m.edsoo.ru/7f41837c">https://m.edsoo.ru/7f41837c</a>
2.3	Вода. Растворы. Понятие об основаниях	5	1	1	Библиотека ЦОК <a href="https://m.edsoo.ru/7f41837c">https://m.edsoo.ru/7f41837c</a>
2.4	Основные классы неорганических соединений	11	1	1	Библиотека ЦОК <a href="https://m.edsoo.ru/7f41837c">https://m.edsoo.ru/7f41837c</a>
Итого по разделу		30			
<b>Раздел 3. Периодический закон и Периодическая система химических элементов Д. И. Менделеева. Строение атомов. Химическая связь. Окислительно-восстановительные реакции</b>					
3.1	Периодический закон и Периодическая система химических элементов Д. И. Менделеева. Строение атома	7			Библиотека ЦОК <a href="https://m.edsoo.ru/7f41837c">https://m.edsoo.ru/7f41837c</a>

3.2	Химическая связь. Окислительно-восстановительные реакции	8	1		Библиотека ЦОК <a href="https://m.edsoo.ru/7f41837c">https://m.edsoo.ru/7f41837c</a>
Итого по разделу		15			Библиотека ЦОК <a href="https://m.edsoo.ru/7f41837c">https://m.edsoo.ru/7f41837c</a>
Обобщение и систематизация знаний		3			Библиотека ЦОК <a href="https://m.edsoo.ru/7f41837c">https://m.edsoo.ru/7f41837c</a>
ОБЩЕЕ КОЛИЧЕСТВО ЧАСОВ ПО ПРОГРАММЕ		68	4	5	

## 9 КЛАСС

№ п/п	Наименование разделов и тем программы	Количество часов			Электронные (цифровые) образовательные ресурсы
		Всего	Контрольные работы	Практические работы	
<b>Раздел 1. Вещество и химические реакции</b>					
1.1	Повторение и углубление знаний основных разделов курса 8 класса	5	1		Библиотека ЦОК <a href="https://m.edsoo.ru/7f41a636">https://m.edsoo.ru/7f41a636</a>
1.2	Основные закономерности химических реакций	4			Библиотека ЦОК <a href="https://m.edsoo.ru/7f41a636">https://m.edsoo.ru/7f41a636</a>
1.3	Электролитическая диссоциация. Химические реакции в растворах	8	1	1	Библиотека ЦОК <a href="https://m.edsoo.ru/7f41a636">https://m.edsoo.ru/7f41a636</a>
Итого по разделу		17			
<b>Раздел 2. Неметаллы и их соединения</b>					
2.1	Общая характеристика химических элементов VIIA-группы. Галогены	4		1	Библиотека ЦОК <a href="https://m.edsoo.ru/7f41a636">https://m.edsoo.ru/7f41a636</a>
2.2	Общая характеристика химических элементов VIA-группы. Сера и её соединения	6			Библиотека ЦОК <a href="https://m.edsoo.ru/7f41a636">https://m.edsoo.ru/7f41a636</a>

2.3	Общая характеристика химических элементов VA-группы. Азот, фосфор и их соединения	7		1	Библиотека ЦОК <a href="https://m.edsoo.ru/7f41a636">https://m.edsoo.ru/7f41a636</a>
2.4	Общая характеристика химических элементов IVA-группы. Углерод и кремний и их соединения	8	1	2	Библиотека ЦОК <a href="https://m.edsoo.ru/7f41a636">https://m.edsoo.ru/7f41a636</a>
Итого по разделу		25			
<b>Раздел 3. Металлы и их соединения</b>					
3.1	Общие свойства металлов	4			Библиотека ЦОК <a href="https://m.edsoo.ru/7f41a636">https://m.edsoo.ru/7f41a636</a>
3.2	Важнейшие металлы и их соединения	16	1	2	Библиотека ЦОК <a href="https://m.edsoo.ru/7f41a636">https://m.edsoo.ru/7f41a636</a>
Итого по разделу		20			
<b>Раздел 4. Химия и окружающая среда</b>					
4.1	Вещества и материалы в жизни человека	3			Библиотека ЦОК <a href="https://m.edsoo.ru/7f41a636">https://m.edsoo.ru/7f41a636</a>
Итого по разделу		3			
Обобщение и систематизация знаний		3			Библиотека ЦОК <a href="https://m.edsoo.ru/7f41a636">https://m.edsoo.ru/7f41a636</a>
ОБЩЕЕ КОЛИЧЕСТВО ЧАСОВ ПО ПРОГРАММЕ		68	4	7	

### **УЧЕБНО-МЕТОДИЧЕСКОЕ ОБЕСПЕЧЕНИЕ ОБРАЗОВАТЕЛЬНОГО ПРОЦЕССА ОБЯЗАТЕЛЬНЫЕ УЧЕБНЫЕ МАТЕРИАЛЫ ДЛЯ УЧЕНИКА**

- Химия, 8 класс/ Еремин В.В., Кузьменко Н.Е., Дроздов А. А. и другие; под редакцией Лунина В.В., Акционерное общество «Издательство «Просвещение»
- Химия, 9 класс/ Еремин В.В., Кузьменко Н.Е., Дроздов А. А. и другие; под редакцией Лунина В.В., Акционерное общество «Издательство «Просвещение»

### **МЕТОДИЧЕСКИЕ МАТЕРИАЛЫ ДЛЯ УЧИТЕЛЯ**

Методические рекомендации к учебнику Химия, 8 класс/ Еремин В.В., Кузьменко Н.Е., Дроздов А. А. и другие; под редакцией Лунина В.В., Акционерное общество «Издательство «Просвещение»

•Методические рекомендации к учебнику Химия, 9 класс/ Еремин В.В., Кузьменко Н.Е., Дроздов А. А. и другие; под редакцией Лунина В.В., Акционерное общество «Издательство «Просвещение»

## **БИОЛОГИЯ ПОЯСНИТЕЛЬНАЯ ЗАПИСКА**

Программа по биологии на уровне основного общего образования составлена на основе требований к результатам освоения основной образовательной программы основного общего образования, представленных в ФГОС ООО, а также федеральной рабочей программы воспитания.

Программа по биологии направлена на формирование естественно-научной грамотности обучающихся и организацию изучения биологии на деятельностной основе. В программе по биологии учитываются возможности учебного предмета в реализации требований ФГОС ООО к планируемым личностным и метапредметным результатам обучения, а также реализация межпредметных связей естественно-научных учебных предметов на уровне основного общего образования.

В программе по биологии определяются основные цели изучения биологии на уровне основного общего образования, планируемые результаты освоения программы по биологии: личностные, метапредметные, предметные. Предметные планируемые результаты даны для каждого года изучения биологии.

Биология развивает представления о познаваемости живой природы и методах её познания, позволяет сформировать систему научных знаний о живых системах, умения их получать, присваивать и применять в жизненных ситуациях.

Биологическая подготовка обеспечивает понимание обучающимися научных принципов человеческой деятельности в природе, закладывает основы экологической культуры, здорового образа жизни.

Целями изучения биологии на уровне основного общего образования являются:

формирование системы знаний о признаках и процессах жизнедеятельности биологических систем разного уровня организации;

формирование системы знаний об особенностях строения, жизнедеятельности организма человека, условиях сохранения его здоровья;

формирование умений применять методы биологической науки для изучения биологических систем, в том числе организма человека;

формирование умений использовать информацию о современных достижениях в области биологии для объяснения процессов и явлений живой природы и жизнедеятельности собственного организма;

формирование умений объяснять роль биологии в практической деятельности людей, значение биологического разнообразия для сохранения биосферы, последствия деятельности человека в природе;

формирование экологической культуры в целях сохранения собственного здоровья и охраны окружающей среды.

Достижение целей программы по биологии обеспечивается решением следующих задач:

приобретение обучающимися знаний о живой природе, закономерностях строения, жизнедеятельности и средообразующей роли организмов, человеку как биосоциальном существе, о роли биологической науки в практической деятельности людей;

овладение умениями проводить исследования с использованием биологического оборудования и наблюдения за состоянием собственного организма;

освоение приёмов работы с биологической информацией, в том числе о современных достижениях в области биологии, её анализ и критическое оценивание;

воспитание биологически и экологически грамотной личности, готовой к сохранению собственного здоровья и охраны окружающей среды.

Общее число часов, отведенных для изучения биологии, составляет 238 часов: в 5 классе – 34 часа (1 час в неделю), в 6 классе – 34 часа (1 час в неделю), в 7 классе – 34 часа (1 час в неделю), в 8 классе – 68 часов (2 часа в неделю), в 9 классе – 68 часов (2 часа в неделю).

Предлагаемый в программе по биологии перечень лабораторных и практических работ является рекомендательным, учитель делает выбор проведения лабораторных работ и опытов с учётом индивидуальных особенностей обучающихся, списка экспериментальных заданий, предлагаемых в рамках основного государственного экзамена по биологии.

## **СОДЕРЖАНИЕ ОБУЧЕНИЯ**

### **5 КЛАСС**

#### **1. Биология – наука о живой природе**

Понятие о жизни. Признаки живого (клеточное строение, питание, дыхание, выделение, рост и другие признаки). Объекты живой и неживой природы, их сравнение. Живая и неживая природа – единое целое.

Биология – система наук о живой природе. Основные разделы биологии (ботаника, зоология, экология, цитология, анатомия, физиология и другие разделы). Профессии, связанные с биологией: врач, ветеринар, психолог, агроном, животновод и другие (4–5 профессий). Связь биологии с другими науками (математика, география и другие науки). Роль биологии в познании окружающего мира и практической деятельности современного человека.

Кабинет биологии. Правила поведения и работы в кабинете с биологическими приборами и инструментами.

Биологические термины, понятия, символы. Источники биологических знаний. Поиск информации с использованием различных источников (научно-популярная литература, справочники, Интернет).

#### **2. Методы изучения живой природы**

Научные методы изучения живой природы: наблюдение, эксперимент, описание, измерение, классификация. Правила работы с увеличительными приборами.

Метод описания в биологии (наглядный, словесный, схематический). Метод измерения (инструменты измерения). Наблюдение и эксперимент как ведущие методы биологии.

#### ***Лабораторные и практические работы***

Изучение лабораторного оборудования: термометры, весы, чашки Петри, пробирки, мензурки. Правила работы с оборудованием в школьном кабинете.

Ознакомление с устройством лупы, светового микроскопа, правила работы с ними.

Ознакомление с растительными и животными клетками: томата и арбуза (натуральные препараты), инфузории туфельки и гидры (готовые микропрепараты) с помощью лупы и светового микроскопа.

#### ***Экскурсии или видеоэкскурсии***

Овладение методами изучения живой природы – наблюдением и экспериментом.

#### **3. Организмы – тела живой природы**

Понятие об организме. Доядерные и ядерные организмы. Клетка и её открытие. Клеточное строение организмов. Цитология – наука о клетке. Клетка – наименьшая единица строения и жизнедеятельности организмов. Устройство увеличительных приборов: лупы и микроскопа. Строение клетки под световым микроскопом: клеточная оболочка, цитоплазма, ядро.

Одноклеточные и многоклеточные организмы. Клетки, ткани, органы, системы органов.

Жизнедеятельность организмов. Особенности строения и процессов жизнедеятельности у растений, животных, бактерий и грибов.

Свойства организмов: питание, дыхание, выделение, движение, размножение, развитие, раздражимость, приспособленность. Организм – единое целое.

Разнообразие организмов и их классификация (таксоны в биологии: царства, типы (отделы), классы, отряды (порядки), семейства, роды, виды. Бактерии и вирусы как формы жизни. Значение бактерий и вирусов в природе и в жизни человека.

#### ***Лабораторные и практические работы***

Изучение клеток кожицы чешуи лука под лупой и микроскопом (на примере самостоятельно приготовленного микропрепарата).

Ознакомление с принципами систематики организмов.

Наблюдение за потреблением воды растением.

#### **4. Организмы и среда обитания**

Понятие о среде обитания. Водная, наземно-воздушная, почвенная, внутриорганизменная среды обитания. Представители сред обитания. Особенности сред обитания организмов. Приспособления организмов к среде обитания. Сезонные изменения в жизни организмов.

***Лабораторные и практические работы.***

Выявление приспособлений организмов к среде обитания (на конкретных примерах).

***Экскурсии или видеоэкскурсии.***

Растительный и животный мир родного края (краеведение).

**5. Природные сообщества**

Понятие о природном сообществе. Взаимосвязи организмов в природных сообществах. Пищевые связи в сообществах. Пищевые звенья, цепи и сети питания. Производители, потребители и разрушители органических веществ в природных сообществах. Примеры природных сообществ (лес, пруд, озеро и другие природные сообщества).

Искусственные сообщества, их отличительные признаки от природных сообществ. Причины неустойчивости искусственных сообществ. Роль искусственных сообществ в жизни человека.

Природные зоны Земли, их обитатели. Флора и фауна природных зон. Ландшафты: природные и культурные.

***Лабораторные и практические работы.***

Изучение искусственных сообществ и их обитателей (на примере аквариума и других искусственных сообществ).

***Экскурсии или видеоэкскурсии.***

Изучение природных сообществ (на примере леса, озера, пруда, луга и других природных сообществ).

Изучение сезонных явлений в жизни природных сообществ.

**6. Живая природа и человек**

Изменения в природе в связи с развитием сельского хозяйства, производства и ростом численности населения. Влияние человека на живую природу в ходе истории. Глобальные экологические проблемы. Загрязнение воздушной и водной оболочек Земли, потери почв, их предотвращение. Пути сохранения биологического разнообразия. Охраняемые территории (заповедники, заказники, национальные парки, памятники природы). Красная книга Российской Федерации. Осознание жизни как великой ценности.

***Практические работы.***

Проведение акции по уборке мусора в ближайшем лесу, парке, сквере или на пришкольной территории.

**6 КЛАСС**

**1. Растительный организм**

Ботаника – наука о растениях. Разделы ботаники. Связь ботаники с другими науками и техникой. Общие признаки растений.

Разнообразие растений. Уровни организации растительного организма. Высшие и низшие растения. Споровые и семенные растения.

Растительная клетка. Изучение растительной клетки под световым микроскопом: клеточная оболочка, ядро, цитоплазма (пластиды, митохондрии, вакуоли с клеточным соком). Растительные ткани. Функции растительных тканей.

Органы и системы органов растений. Строение органов растительного организма, их роль и связь между собой.

***Лабораторные и практические работы.***

Изучение микроскопического строения листа водного растения элодеи.

Изучение строения растительных тканей (использование микропрепаратов).

Изучение внешнего строения травянистого цветкового растения (на живых или гербарных экземплярах растений): пастушья сумка, редька дикая, лютик едкий и другие растения.

Обнаружение неорганических и органических веществ в растении.

***Экскурсии или видеоэкскурсии.***

Ознакомление в природе с цветковыми растениями.

**2. Строение и многообразие покрытосеменных растений**

Строение семян. Состав и строение семян.

Виды корней и типы корневых систем. Видоизменения корней. Корень – орган почвенного (минерального) питания. Корни и корневые системы. Внешнее и внутреннее строение корня в связи с его функциями. Корневой чехлик. Зоны корня. Корневые волоски. Рост корня. Поглощение корнями воды и минеральных веществ, необходимых растению (корневое давление, осмос). Видоизменение корней.

Побег. Развитие побега из почки. Строение стебля. Внешнее и внутреннее строение листа. Видоизменения побегов: корневище, клубень, луковица. Их строение, биологическое и хозяйственное значение. Побег и почки. Листорасположение и листовая мозаика. Строение и функции листа. Простые и сложные листья. Видоизменения листьев. Особенности внутреннего строения листа в связи с его функциями (кожица и устьица, основная ткань листа, проводящие пучки). Лист – орган воздушного питания.

Строение и разнообразие цветков. Соцветия. Плоды. Типы плодов. Распространение плодов и семян в природе.

### ***Лабораторные и практические работы.***

Изучение строения корневых систем (стержневой и мочковатой) на примере гербарных экземпляров или живых растений.

Изучение микропрепарата клеток корня.

Ознакомление с внешним строением листьев и листорасположением (на комнатных растениях).

Изучение строения вегетативных и генеративных почек (на примере сирени, тополя и других растений).

Изучение микроскопического строения листа (на готовых микропрепаратах).

Рассматривание микроскопического строения ветки дерева (на готовом микропрепарате).

Исследование строения корневища, клубня, луковицы.

Изучение строения цветков.

Ознакомление с различными типами соцветий.

Изучение строения семян двудольных растений.

Изучение строения семян однодольных растений.

### **3. Жизнедеятельность растительного организма**

#### **Обмен веществ у растений**

Неорганические (вода, минеральные соли) и органические вещества (белки, жиры, углеводы, нуклеиновые кислоты, витамины и другие вещества) растения. Минеральное питание растений. Удобрения.

#### **Питание растения.**

Поглощение корнями воды и минеральных веществ, необходимых растению (корневое давление, осмос). Почва, её плодородие. Значение обработки почвы (окучивание), внесения удобрений, прореживания проростков, полива для жизни культурных растений. Гидропоника.

Фотосинтез. Лист – орган воздушного питания. Значение фотосинтеза в природе и в жизни человека.

#### **Дыхание растения.**

Дыхание корня. Рыхление почвы для улучшения дыхания корней. Условия, препятствующие дыханию корней. Лист как орган дыхания (устьичный аппарат). Поступление в лист атмосферного воздуха. Сильная запылённость воздуха, как препятствие для дыхания листьев. Стебель как орган дыхания (наличие устьиц в кожице, чечевичек). Особенности дыхания растений. Взаимосвязь дыхания растения с фотосинтезом.

#### **Транспорт веществ в растении.**

Связь клеточного строения стебля с его функциями. Рост стебля в длину. Клеточное строение стебля травянистого растения: кожица, проводящие пучки, основная ткань (паренхима). Клеточное строение стебля древесного растения: кора (пробка, луб), камбий, древесина и сердцевина. Рост стебля в толщину. Проводящие ткани корня. Транспорт воды и минеральных веществ в растении (сосуды древесины) – восходящий ток. Испарение воды через стебель и листья (транспирация). Регуляция испарения воды в растении. Влияние внешних условий на испарение воды. Транспорт



органических веществ в растении (ситовидные трубки луба) – нисходящий ток. Перераспределение и запасаение веществ в растении. Выделение у растений. Листопад.

### **Рост и развитие растений.**

Прорастание семян. Условия прорастания семян. Подготовка семян к посеву. Развитие проростков.

Образовательные ткани. Конус нарастания побега, рост кончика корня. Верхушечный и вставочный рост. Рост корня и стебля в толщину, камбий. Образование годичных колец у древесных растений. Влияние фитогормонов на рост растения. Ростовые движения растений. Развитие побега из почки.

Размножение растений и его значение. Семенное (генеративное) размножение растений. Цветки и соцветия. Опыление. Перекрёстное опыление (ветром, животными, водой) и самоопыление. Двойное оплодотворение. Наследование признаков обоих растений.

Вегетативное размножение цветковых растений в природе. Вегетативное размножение культурных растений. Клоны. Сохранение признаков материнского растения. Хозяйственное значение вегетативного размножения.

### **Лабораторные и практические работы.**

Наблюдение за ростом корня.

Наблюдение за ростом побега.

Определение возраста дерева по спилу.

Выявление передвижения воды и минеральных веществ по древесине.

Наблюдение процесса выделения кислорода на свету аквариумными растениями.

Изучение роли рыхления для дыхания корней.

Овладение приёмами вегетативного размножения растений (черенкование побегов, черенкование листьев и другие) на примере комнатных растений (традесканция, сенполия, бегония, сансевиера и другие растения).

Определение всхожести семян культурных растений и посев их в грунт.

Наблюдение за ростом и развитием цветкового растения в комнатных условиях (на примере фасоли или посевного гороха).

Определение условий прорастания семян.

## **7 КЛАСС**

### **1. Систематические группы растений**

Классификация растений. Вид как основная систематическая категория. Система растительного мира. Низшие, высшие споровые, высшие семенные растения. Основные таксоны (категории) систематики растений (царство, отдел, класс, порядок, семейство, род, вид). История развития систематики, описание видов, открытие новых видов. Роль систематики в биологии.

Низшие растения. Водоросли. Общая характеристика водорослей. Одноклеточные и многоклеточные зелёные водоросли. Строение и жизнедеятельность зелёных водорослей. Размножение зелёных водорослей (бесполое и половое). Бурые и красные водоросли, их строение и жизнедеятельность. Значение водорослей в природе и жизни человека.

Высшие споровые растения. Моховидные (Мхи). Общая характеристика мхов. Строение и жизнедеятельность зелёных и сфагновых мхов. Приспособленность мхов к жизни на сильно увлажнённых почвах. Размножение мхов, цикл развития на примере зелёного мха кукушкин лён. Роль мхов в заболачивании почв и торфообразовании. Использование торфа и продуктов его переработки в хозяйственной деятельности человека.

Плауновидные (Плауны). Хвощевидные (Хвощи), Папоротниковидные (Папоротники). Общая характеристика. Усложнение строения папоротникообразных растений по сравнению с мхами. Особенности строения и жизнедеятельности плаунов, хвощей и папоротников. Размножение папоротникообразных. Цикл развития папоротника. Роль древних папоротникообразных в образовании каменного угля. Значение папоротникообразных в природе и жизни человека.

Высшие семенные растения. Голосеменные. Общая характеристика. Хвойные растения, их разнообразие. Строение и жизнедеятельность хвойных. Размножение хвойных, цикл развития на примере сосны. Значение хвойных растений в природе и жизни человека.

Покрытосеменные (цветковые) растения. Общая характеристика. Особенности строения и жизнедеятельности покрытосеменных как наиболее высокоорганизованной группы растений, их

господство на Земле. Классификация покрытосеменных растений: класс Двудольные и класс Однодольные. Признаки классов. Цикл развития покрытосеменного растения.

Семейства покрытосеменных (цветковых) растений (изучаются три семейства растений по выбору учителя с учётом местных условий, при этом возможно изучать семейства, не вошедшие в перечень, если они являются наиболее распространёнными в данном регионе). Характерные признаки семейств класса Двудольные (Крестоцветные, или Капустные, Розоцветные, или Розовые, Мотыльковые, или Бобовые, Паслёновые, Сложноцветные, или Астровые) и класса Однодольные (Лилейные, Злаки, или Мятликовые). Многообразие растений. Дикорастущие представители семейств. Культурные представители семейств, их использование человеком.

#### ***Лабораторные и практические работы.***

Изучение строения одноклеточных водорослей (на примере хламидомонады и хлореллы).

Изучение строения многоклеточных нитчатых водорослей (на примере спирогиры и улотрикса).

Изучение внешнего строения мхов (на местных видах).

Изучение внешнего строения папоротника или хвоща.

Изучение внешнего строения веток, хвои, шишек и семян голосеменных растений (на примере ели, сосны или лиственницы).

Изучение внешнего строения покрытосеменных растений.

Изучение признаков представителей семейств: Крестоцветные (Капустные), Розоцветные (Розовые), Мотыльковые (Бобовые), Паслёновые, Сложноцветные (Астровые), Лилейные, Злаки (Мятликовые) на гербарных и натуральных образцах.

Определение видов растений (на примере трёх семейств) с использованием определителей растений или определительных карточек.

### **2. Развитие растительного мира на Земле**

Эволюционное развитие растительного мира на Земле. Сохранение в земной коре растительных остатков, их изучение. «Живые ископаемые» растительного царства. Жизнь растений в воде. Первые наземные растения. Освоение растениями суши. Этапы развития наземных растений основных систематических групп. Вымершие растения.

#### ***Экскурсии или видеоэкскурсии.***

Развитие растительного мира на Земле (экскурсия в палеонтологический или краеведческий музей).

### **3. Растения в природных сообществах**

Растения и среда обитания. Экологические факторы. Растения и условия неживой природы: свет, температура, влага, атмосферный воздух. Растения и условия живой природы: прямое и косвенное воздействие организмов на растения. Приспособленность растений к среде обитания. Взаимосвязи растений между собой и с другими организмами.

Растительные сообщества. Видовой состав растительных сообществ, преобладающие в них растения. Распределение видов в растительных сообществах. Сезонные изменения в жизни растительного сообщества. Смена растительных сообществ. Растительность (растительный покров) природных зон Земли. Флора.

### **4. Растения и человек**

Культурные растения и их происхождение. Центры многообразия и происхождения культурных растений. Земледелие. Культурные растения сельскохозяйственных угодий: овощные, плодово-ягодные, полевые. Растения города, особенность городской флоры. Парки, лесопарки, скверы, ботанические сады. Декоративное цветоводство. Комнатные растения, комнатное цветоводство. Последствия деятельности человека в экосистемах. Охрана растительного мира. Восстановление численности редких видов растений: особо охраняемые природные территории (ООПТ). Красная книга России. Меры сохранения растительного мира.

#### ***Экскурсии или видеоэкскурсии.***

Изучение сельскохозяйственных растений региона.

Изучение сорных растений региона.

### **5. Грибы. Лишайники. Бактерии**

Грибы. Общая характеристика. Шляпочные грибы, их строение, питание, рост, размножение. Съедобные и ядовитые грибы. Меры профилактики заболеваний, связанных с грибами. Значение

шляпочных грибов в природных сообществах и жизни человека. Промышленное выращивание шляпочных грибов (шампиньоны).

Плесневые грибы. Дрожжевые грибы. Значение плесневых и дрожжевых грибов в природе и жизни человека (пищевая и фармацевтическая промышленность и другие).

Паразитические грибы. Разнообразие и значение паразитических грибов (головня, спорынья, фитофтора, трутовик и другие). Борьба с заболеваниями, вызываемыми паразитическими грибами.

Лишайники – комплексные организмы. Строение лишайников. Питание, рост и размножение лишайников. Значение лишайников в природе и жизни человека.

Бактерии – доядерные организмы. Общая характеристика бактерий. Бактериальная клетка. Размножение бактерий. Распространение бактерий. Разнообразие бактерий. Значение бактерий в природных сообществах. Болезнетворные бактерии и меры профилактики заболеваний, вызываемых бактериями. Бактерии на службе у человека (в сельском хозяйстве, промышленности).

#### ***Лабораторные и практические работы.***

Изучение строения одноклеточных (мукор) и многоклеточных (пеницилл) плесневых грибов.

Изучение строения плодовых тел шляпочных грибов (или изучение шляпочных грибов на муляжах).

Изучение строения лишайников.

Изучение строения бактерий (на готовых микропрепаратах).

## **8 КЛАСС**

### **1. Животный организм**

Зоология – наука о животных. Разделы зоологии. Связь зоологии с другими науками и техникой.

Общие признаки животных. Отличия животных от растений. Многообразие животного мира. Одноклеточные и многоклеточные животные. Форма тела животного, симметрия, размеры тела и другое.

Животная клетка. Открытие животной клетки (А. Левенгук). Строение животной клетки: клеточная мембрана, органоиды передвижения, ядро с ядрышком, цитоплазма (митохондрии, пищеварительные и сократительные вакуоли, лизосомы, клеточный центр). Процессы, происходящие в клетке. Деление клетки. Ткани животных, их разнообразие. Органы и системы органов животных. Организм – единое целое.

#### ***Лабораторные и практические работы.***

Исследование под микроскопом готовых микропрепаратов клеток и тканей животных.

### **2. Строение и жизнедеятельность организма животного**

Опора и движение животных. Особенности гидростатического, наружного и внутреннего скелета у животных. Передвижение у одноклеточных (амёбовидное, жгутиковое). Мышечные движения у многоклеточных: полёт насекомых, птиц, плавание рыб, движение по суше позвоночных животных (ползание, бег, ходьба и другое). Рычажные конечности.

Питание и пищеварение у животных. Значение питания. Питание и пищеварение у простейших. Внутриволокнистое и внутриклеточное пищеварение, замкнутая и сквозная пищеварительная система у беспозвоночных. Пищеварительный тракт у позвоночных, пищеварительные железы. Ферменты. Особенности пищеварительной системы у представителей отрядов млекопитающих.

Дыхание животных. Значение дыхания. Газообмен через всю поверхность клетки. Жаберное дыхание. Наружные и внутренние жабры. Кожное, трахейное, лёгочное дыхание у обитателей суши. Особенности кожного дыхания. Роль воздушных мешков у птиц.

Транспорт веществ у животных. Роль транспорта веществ в организме животных. Замкнутая и незамкнутая кровеносные системы у беспозвоночных. Сердце, кровеносные сосуды. Спинной и брюшной сосуды, капилляры, «ложные сердца» у дождевого червя. Особенности строения незамкнутой кровеносной системы у моллюсков и насекомых. Круги кровообращения и особенности строения сердец у позвоночных, усложнение системы кровообращения.

Выделение у животных. Значение выделения конечных продуктов обмена веществ. Сократительные вакуоли у простейших. Звёздчатые клетки и канальцы у плоских червей,

выделительные трубочки и воронки у кольчатых червей. Мальпигиевы сосуды у насекомых. Почки (туловищные и тазовые), мочеточники, мочевой пузырь у позвоночных животных. Особенности выделения у птиц, связанные с полётом.

Покровы тела у животных. Покровы у беспозвоночных. Усложнение строения кожи у позвоночных. Кожа как орган выделения. Роль кожи в теплоотдаче. Производные кожи. Средства пассивной и активной защиты у животных.

Координация и регуляция жизнедеятельности у животных. Раздражимость у одноклеточных животных. Таксисы (фототаксис, трофотаксис, хемотаксис и другие таксисы). Нервная регуляция. Нервная система, её значение. Нервная система у беспозвоночных: сетчатая (диффузная), стволовая, узловая. Нервная система у позвоночных (трубчатая): головной и спинной мозг, нервы. Усложнение головного мозга от рыб до млекопитающих. Появление больших полушарий, коры, борозд и извилин. Гуморальная регуляция. Роль гормонов в жизни животных. Половые гормоны. Половой диморфизм. Органы чувств, их значение. Рецепторы. Простые и сложные (фасеточные) глаза у насекомых. Орган зрения и слуха у позвоночных, их усложнение. Органы обоняния, вкуса и осязания у беспозвоночных и позвоночных животных. Орган боковой линии у рыб.

Поведение животных. Врождённое и приобретённое поведение (инстинкт и научение). Научение: условные рефлексы, импринтинг (запечатление), инсайт (постижение). Поведение: пищевое, оборонительное, территориальное, брачное, исследовательское. Стимулы поведения.

Размножение и развитие животных. Бесполое размножение: деление клетки одноклеточного организма на две, почкование, фрагментация. Половое размножение. Преимущество полового размножения. Половые железы. Яичники и семенники. Половые клетки (гаметы). Оплодотворение. Зигота. Партеногенез. Зародышевое развитие. Строение яйца птицы. Внутриутробное развитие млекопитающих. Зародышевые оболочки. Плацента (детское место). Пупочный канатик (пуповина). Постэмбриональное развитие: прямое, не прямое. Метаморфоз (развитие с превращением): полный и неполный.

### ***Лабораторные и практические работы.***

Ознакомление с органами опоры и движения у животных.

Изучение способов поглощения пищи у животных.

Изучение способов дыхания у животных.

Ознакомление с системами органов транспорта веществ у животных.

Изучение покровов тела у животных.

Изучение органов чувств у животных.

Формирование условных рефлексов у аквариумных рыб.

Строение яйца и развитие зародыша птицы (курицы).

### **3. Систематические группы животных**

Основные категории систематики животных. Вид как основная систематическая категория животных. Классификация животных. Система животного мира. Систематические категории животных (царство, тип, класс, отряд, семейство, род, вид), их соподчинение. Бинарная номенклатура. Отражение современных знаний о происхождении и родстве животных в классификации животных.

Одноклеточные животные – простейшие. Строение и жизнедеятельность простейших. Местообитание и образ жизни. Образование цисты при неблагоприятных условиях среды. Многообразие простейших. Значение простейших в природе и жизни человека (образование осадочных пород, возбудители заболеваний, симбиотические виды). Пути заражения человека и меры профилактики, вызываемые одноклеточными животными (малярийный плазмодий).

### ***Лабораторные и практические работы***

Исследование строения инфузории-туфельки и наблюдение за её передвижением. Изучение хемотаксиса.

Многообразие простейших (на готовых препаратах).

Изготовление модели клетки простейшего (амёбы, инфузории-туфельки и другое.).

**Многоклеточные животные. Кишечнополостные.** Общая характеристика. Местообитание. Особенности строения и жизнедеятельности. Эктодерма и энтодерма. Внутриполостное и клеточное переваривание пищи. Регенерация. Рефлекс. Бесполое размножение (почкование). Половое размножение. Гермафродитизм. Раздельнополые кишечнополостные. Многообразие

кишечнополостных. Значение кишечнополостных в природе и жизни человека. Коралловые полипы и их роль в рифообразовании.

***Лабораторные и практические работы.***

Исследование строения пресноводной гидры и её передвижения (школьный аквариум).

Исследование питания гидры дафниями и циклопами (школьный аквариум).

Изготовление модели пресноводной гидры.

**Плоские, круглые, кольчатые черви.** Общая характеристика. Особенности строения и жизнедеятельности плоских, круглых и кольчатых червей. Многообразие червей. Паразитические плоские и круглые черви. Циклы развития печёночного сосальщика, бычьего цепня, человеческой аскариды. Черви, их приспособления к паразитизму, вред, наносимый человеку, сельскохозяйственным растениям и животным. Меры по предупреждению заражения паразитическими червями. Роль червей как почвообразователей.

***Лабораторные и практические работы.***

Исследование внешнего строения дождевого червя. Наблюдение за реакцией дождевого червя на раздражители.

Исследование внутреннего строения дождевого червя (на готовом влажном препарате и микропрепарате).

Изучение приспособлений паразитических червей к паразитизму (на готовых влажных и микропрепаратах).

**Членистоногие.** Общая характеристика. Среды жизни. Внешнее и внутреннее строение членистоногих. Многообразие членистоногих. Представители классов.

Ракообразные. Особенности строения и жизнедеятельности.

Значение ракообразных в природе и жизни человека.

Паукообразные. Особенности строения и жизнедеятельности в связи с жизнью на суше. Клещи – вредители культурных растений и меры борьбы с ними. Паразитические клещи – возбудители и переносчики опасных болезней. Меры защиты от клещей. Роль клещей в почвообразовании.

Насекомые. Особенности строения и жизнедеятельности. Размножение насекомых и типы развития. Отряды насекомых: Прямокрылые, Равнокрылые, Полужесткокрылые, Чешуекрылые, Жесткокрылые, Перепончатокрылые, Двукрылые и другие. Насекомые – переносчики возбудителей и паразиты человека и домашних животных. Насекомые-вредители сада, огорода, поля, леса. Насекомые, снижающие численность вредителей растений. Поведение насекомых, инстинкты. Меры по сокращению численности насекомых-вредителей. Значение насекомых в природе и жизни человека.

***Лабораторные и практические работы.***

Исследование внешнего строения насекомого (на примере майского жука или других крупных насекомых-вредителей).

Ознакомление с различными типами развития насекомых (на примере коллекций).

**Моллюски.** Общая характеристика. Местообитание моллюсков. Строение и процессы жизнедеятельности, характерные для брюхоногих, двустворчатых, головоногих моллюсков. Черты приспособленности моллюсков к среде обитания. Размножение моллюсков. Многообразие моллюсков. Значение моллюсков в природе и жизни человека.

***Лабораторные и практические работы.***

Исследование внешнего строения раковин пресноводных и морских моллюсков (раковины беззубки, перловицы, прудовика, катушки и другие).

**Хордовые.** Общая характеристика. Зародышевое развитие хордовых. Систематические группы хордовых. Подтип Бесчерепные (ланцетник). Подтип Черепные, или Позвоночные.

**Рыбы.** Общая характеристика. Местообитание и внешнее строение рыб. Особенности внутреннего строения и процессов жизнедеятельности. Приспособленность рыб к условиям обитания. Отличия хрящевых рыб от костных рыб. Размножение, развитие и миграция рыб в природе. Многообразие рыб, основные систематические группы рыб. Значение рыб в природе и жизни человека. Хозяйственное значение рыб.

***Лабораторные и практические работы.***

Исследование внешнего строения и особенностей передвижения рыбы (на примере живой рыбы в банке с водой).

Исследование внутреннего строения рыбы (на примере готового влажного препарата).

**Земноводные.** Общая характеристика. Местообитание земноводных. Особенности внешнего и внутреннего строения, процессов жизнедеятельности, связанных с выходом земноводных на сушу. Приспособленность земноводных к жизни в воде и на суше. Размножение и развитие земноводных. Многообразие земноводных и их охрана. Значение земноводных в природе и жизни человека.

**Пресмыкающиеся.** Общая характеристика. Местообитание пресмыкающихся. Особенности внешнего и внутреннего строения пресмыкающихся. Процессы жизнедеятельности. Приспособленность пресмыкающихся к жизни на суше. Размножение и развитие пресмыкающихся. Регенерация. Многообразие пресмыкающихся и их охрана. Значение пресмыкающихся в природе и жизни человека.

**Птицы.** Общая характеристика. Особенности внешнего строения птиц. Особенности внутреннего строения и процессов жизнедеятельности птиц. Приспособления птиц к полёту. Поведение. Размножение и развитие птиц. Забота о потомстве. Сезонные явления в жизни птиц. Миграции птиц, их изучение. Многообразие птиц. Экологические группы птиц (по выбору учителя на примере трёх экологических групп с учётом распространения птиц в регионе). Приспособленность птиц к различным условиям среды. Значение птиц в природе и жизни человека.

#### ***Лабораторные и практические работы.***

Исследование внешнего строения и перьевого покрова птиц (на примере чучела птиц и набора перьев: контурных, пуховых и пуха).

Исследование особенностей скелета птицы.

**Млекопитающие.** Общая характеристика. Среды жизни млекопитающих. Особенности внешнего строения, скелета и мускулатуры, внутреннего строения. Процессы жизнедеятельности. Усложнение нервной системы. Поведение млекопитающих. Размножение и развитие. Забота о потомстве.

Первозвери. Однопроходные (яйцекладущие) и Сумчатые (низшие звери). Плацентарные млекопитающие. Многообразие млекопитающих (по выбору учителя изучаются 6 отрядов млекопитающих на примере двух видов из каждого отряда). Насекомоядные и Рукокрылые. Грызуны, Зайцеобразные. Хищные. Ластоногие и Китообразные. Парнокопытные и Непарнокопытные. Приматы. Семейства отряда Хищные: собачьи, кошачьи, куньи, медвежьи.

Значение млекопитающих в природе и жизни человека. Млекопитающие – переносчики возбудителей опасных заболеваний. Меры борьбы с грызунами. Многообразие млекопитающих родного края.

#### ***Лабораторные и практические работы.***

Исследование особенностей скелета млекопитающих.

Исследование особенностей зубной системы млекопитающих.

### **4. Развитие животного мира на Земле**

Эволюционное развитие животного мира на Земле. Усложнение животных в процессе эволюции. Доказательства эволюционного развития животного мира. Палеонтология. Ископаемые остатки животных, их изучение. Методы изучения ископаемых остатков. Реставрация древних животных. «Живые ископаемые» животного мира.

Жизнь животных в воде. Одноклеточные животные. Происхождение многоклеточных животных. Основные этапы эволюции беспозвоночных. Основные этапы эволюции позвоночных животных. Вымершие животные.

#### ***Лабораторные и практические работы.***

Исследование ископаемых остатков вымерших животных.

### **5. Животные в природных сообществах**

Животные и среда обитания. Влияние света, температуры и влажности на животных. Приспособленность животных к условиям среды обитания.

Популяции животных, их характеристики. Одиночный и групповой образ жизни. Взаимосвязи животных между собой и с другими организмами. Пищевые связи в природном сообществе. Пищевые уровни, экологическая пирамида. Экосистема.

Животный мир природных зон Земли. Основные закономерности распределения животных на планете. Фауна.

### **6. Животные и человек**

Воздействие человека на животных в природе: прямое и косвенное. Промысловые животные (рыболовство, охота). Ведение промысла животных на основе научного подхода. Загрязнение окружающей среды.

Одомашнивание животных. Селекция, породы, искусственный отбор, дикие предки домашних животных. Значение домашних животных в жизни человека. Животные сельскохозяйственных угодий. Методы борьбы с животными-вредителями.

Город как особая искусственная среда, созданная человеком. Синантропные виды животных. Условия их обитания. Беспозвоночные и позвоночные животные города. Адаптация животных к новым условиям. Рекреационный пресс на животных диких видов в условиях города. Безнадзорные домашние животные. Питомники. Восстановление численности редких видов животных: особо охраняемые природные территории (ООПТ). Красная книга России. Меры сохранения животного мира.

## **9 КЛАСС**

### **1. Человек – биосоциальный вид**

Науки о человеке (анатомия, физиология, психология, антропология, гигиена, санитария, экология человека). Методы изучения организма человека. Значение знаний о человеке для самопознания и сохранения здоровья. Особенности человека как биосоциального существа.

Место человека в системе органического мира. Человек как часть природы. Систематическое положение современного человека. Сходство человека с млекопитающими. Отличие человека от приматов. Доказательства животного происхождения человека. Человек разумный. Антропогенез, его этапы. Биологические и социальные факторы становления человека. Человеческие расы.

### **2. Структура организма человека**

Строение и химический состав клетки. Обмен веществ и превращение энергии в клетке. Многообразие клеток, их деление. Нуклеиновые кислоты. Гены. Хромосомы. Хромосомный набор. Митоз, мейоз. Соматические и половые клетки. Стволовые клетки. Типы тканей организма человека: эпителиальные, соединительные, мышечные, нервная. Свойства тканей, их функции. Органы и системы органов. Организм как единое целое. Взаимосвязь органов и систем как основа гомеостаза.

#### ***Лабораторные и практические работы.***

Изучение микроскопического строения тканей (на готовых микропрепаратах).

Распознавание органов и систем органов человека (по таблицам).

### **3. Нейрогуморальная регуляция**

Нервная система человека, её организация и значение. Нейроны, нервы, нервные узлы. Рефлекс. Рефлекторная дуга.

Рецепторы. Двухнейронные и трёхнейронные рефлекторные дуги. Спинной мозг, его строение и функции. Рефлексы спинного мозга. Головной мозг, его строение и функции. Большие полушария. Рефлексы головного мозга. Безусловные (врождённые) и условные (приобретённые) рефлексы. Соматическая нервная система. Вегетативная (автономная) нервная система. Нервная система как единое целое. Нарушения в работе нервной системы.

Гуморальная регуляция функций. Эндокринная система. Железы внутренней секреции. Железы смешанной секреции. Гормоны, их роль в регуляции физиологических функций организма, роста и развития. Нарушение в работе эндокринных желёз. Особенности рефлекторной и гуморальной регуляции функций организма.

#### ***Лабораторные и практические работы.***

Изучение головного мозга человека (по муляжам).

Изучение изменения размера зрачка в зависимости от освещённости.

### **4. Опора и движение**

Значение опорно-двигательного аппарата. Скелет человека, строение его отделов и функции. Кости, их химический состав, строение. Типы костей. Рост костей в длину и толщину. Соединение костей. Скелет головы. Скелет туловища. Скелет конечностей и их поясов. Особенности скелета человека, связанные с прямохождением и трудовой деятельностью.

Мышечная система. Строение и функции скелетных мышц. Работа мышц: статическая и динамическая, мышцы сгибатели и разгибатели. Утомление мышц. Гиподинамия. Роль двигательной активности в сохранении здоровья.

Нарушения опорно-двигательной системы. Возрастные изменения в строении костей. Нарушение осанки. Предупреждение искривления позвоночника и развития плоскостопия. Профилактика травматизма. Первая помощь при травмах опорно-двигательного аппарата.

***Лабораторные и практические работы.***

Исследование свойств кости.

Изучение строения костей (на муляжах).

Изучение строения позвонков (на муляжах).

Определение гибкости позвоночника.

Измерение массы и роста своего организма.

Изучение влияния статической и динамической нагрузки на утомление мышц.

Выявление нарушения осанки.

Определение признаков плоскостопия.

Оказание первой помощи при повреждении скелета и мышц.

**5. Внутренняя среда организма**

Внутренняя среда и её функции. Форменные элементы крови: эритроциты, лейкоциты и тромбоциты. Малокровие, его причины. Красный костный мозг, его роль в организме. Плазма крови. Постоянство внутренней среды (гомеостаз). Свёртывание крови. Группы крови. Резус-фактор. Переливание крови. Донорство.

Иммунитет и его виды. Факторы, влияющие на иммунитет (приобретённые иммунодефициты): радиационное облучение, химическое отравление, голодание, воспаление, вирусные заболевания, ВИЧ-инфекция. Вилочковая железа, лимфатические узлы. Вакцины и лечебные сыворотки. Значение работ Л. Пастера и И.И. Мечникова по изучению иммунитета.

***Лабораторные и практические работы.***

Изучение микроскопического строения крови человека и лягушки (сравнение) на готовых микропрепаратах.

**6. Кровообращение**

Органы кровообращения. Строение и работа сердца. Автоматизм сердца. Сердечный цикл, его длительность. Большой и малый круги кровообращения. Движение крови по сосудам. Пульс. Лимфатическая система, лимфоотток. Регуляция деятельности сердца и сосудов. Гигиена сердечно-сосудистой системы. Профилактика сердечно-сосудистых заболеваний. Первая помощь при кровотечениях.

***Лабораторные и практические работы.***

Измерение кровяного давления.

Определение пульса и числа сердечных сокращений в покое и после дозированных физических нагрузок у человека.

Первая помощь при кровотечениях.

**7. Дыхание**

Дыхание и его значение. Органы дыхания. Лёгкие. Взаимосвязь строения и функций органов дыхания. Газообмен в лёгких и тканях. Жизненная ёмкость лёгких. Механизмы дыхания. Дыхательные движения. Регуляция дыхания.

Инфекционные болезни, передающиеся через воздух, предупреждение воздушно-капельных инфекций. Вред табакокурения, употребления наркотических и психотропных веществ. Реанимация. Охрана воздушной среды. Оказание первой помощи при поражении органов дыхания.

***Лабораторные и практические работы.***

Измерение объёма грудной клетки в состоянии вдоха и выдоха.

Определение частоты дыхания. Влияние различных факторов на частоту дыхания.

**8. Питание и пищеварение**

Питательные вещества и пищевые продукты. Питание и его значение. Пищеварение. Органы пищеварения, их строение и функции. Ферменты, их роль в пищеварении. Пищеварение в ротовой полости. Зубы и уход за ними. Пищеварение в желудке, в тонком и в толстом кишечнике. Всасывание питательных веществ. Всасывание воды. Пищеварительные железы: печень и поджелудочная железа, их роль в пищеварении.

Микробиом человека – совокупность микроорганизмов, населяющих организм человека. Регуляция пищеварения. Методы изучения органов пищеварения. Работы И.П. Павлова.



Гигиена питания. Предупреждение глистных и желудочно-кишечных заболеваний, пищевых отравлений. Влияние курения и алкоголя на пищеварение.

***Лабораторные и практические работы.***

Исследование действия ферментов слюны на крахмал.

Наблюдение действия желудочного сока на белки.

**9. Обмен веществ и превращение энергии**

Обмен веществ и превращение энергии в организме человека. Пластический и энергетический обмен. Обмен воды и минеральных солей. Обмен белков, углеводов и жиров в организме. Регуляция обмена веществ и превращения энергии.

Витамины и их роль для организма. Поступление витаминов с пищей. Синтез витаминов в организме. Авитаминозы и гиповитаминозы. Сохранение витаминов в пище.

Нормы и режим питания. Рациональное питание – фактор укрепления здоровья. Нарушение обмена веществ.

***Лабораторные и практические работы.***

Исследование состава продуктов питания.

Составление меню в зависимости от калорийности пищи.

Способы сохранения витаминов в пищевых продуктах.

**10. Кожа**

Строение и функции кожи. Кожа и её производные. Кожа и терморегуляция. Влияние на кожу факторов окружающей среды.

Закаливание и его роль. Способы закаливания организма. Гигиена кожи, гигиенические требования к одежде и обуви. Заболевания кожи и их предупреждения. Профилактика и первая помощь при тепловом и солнечном ударах, ожогах и обморожениях.

***Лабораторные и практические работы.***

Исследование с помощью лупы тыльной и ладонной стороны кисти.

Определение жирности различных участков кожи лица.

Описание мер по уходу за кожей лица и волосами в зависимости от типа кожи.

Описание основных гигиенических требований к одежде и обуви.

**11. Выделение**

Значение выделения. Органы выделения. Органы мочевыделительной системы, их строение и функции. Микроскопическое строение почки. Нефрон. Образование мочи. Регуляция мочеобразования и мочеиспускания. Заболевания органов мочевыделительной системы, их предупреждение.

***Лабораторные и практические работы.***

Определение местоположения почек (на муляже).

Описание мер профилактики болезней почек.

**12. Размножение и развитие**

Органы репродукции, строение и функции. Половые железы. Половые клетки. Оплодотворение. Внутриутробное развитие. Влияние на эмбриональное развитие факторов окружающей среды. Роды. Лактация. Рост и развитие ребёнка. Половое созревание. Наследование признаков у человека. Наследственные болезни, их причины и предупреждение. Набор хромосом, половые хромосомы, гены. Роль генетических знаний для планирования семьи. Инфекции, передающиеся половым путём, их профилактика.

***Лабораторные и практические работы.***

Описание основных мер по профилактике инфекционных вирусных заболеваний: СПИД и гепатит.

**13. Органы чувств и сенсорные системы**

Органы чувств и их значение. Анализаторы. Сенсорные системы. Глаз и зрение. Оптическая система глаза. Сетчатка. Зрительные рецепторы. Зрительное восприятие. Нарушения зрения и их причины. Гигиена зрения.

Ухо и слух. Строение и функции органа слуха. Механизм работы слухового анализатора. Слуховое восприятие. Нарушения слуха и их причины. Гигиена слуха.

Органы равновесия, мышечного чувства, осязания, обоняния и вкуса. Взаимодействие сенсорных систем организма.

***Лабораторные и практические работы***

Определение остроты зрения у человека.

Изучение строения органа зрения (на муляже и влажном препарате).

Изучение строения органа слуха (на муляже).

#### **14. Поведение и психика**

Психика и поведение человека. Потребности и мотивы поведения. Социальная обусловленность поведения человека. Рефлекторная теория поведения. Высшая нервная деятельность человека, работы И.М. Сеченова, И.П. Павлова. Механизм образования условных рефлексов. Торможение. Динамический стереотип. Роль гормонов в поведении. Наследственные и ненаследственные программы поведения у человека. Приспособительный характер поведения.

Первая и вторая сигнальные системы. Познавательная деятельность мозга. Речь и мышление. Память и внимание. Эмоции. Индивидуальные особенности личности: способности, темперамент, характер, одарённость. Типы высшей нервной деятельности и темперамента. Особенности психики человека. Гигиена физического и умственного труда. Режим труда и отдыха. Сон и его значение. Гигиена сна.

#### ***Лабораторные и практические работы.***

Изучение кратковременной памяти.

Определение объёма механической и логической памяти.

Оценка сформированности навыков логического мышления.

#### **15. Человек и окружающая среда**

Человек и окружающая среда. Экологические факторы и их действие на организм человека. Зависимость здоровья человека от состояния окружающей среды. Микроклимат жилых помещений. Соблюдение правил поведения в окружающей среде, в опасных и чрезвычайных ситуациях.

Здоровье человека как социальная ценность. Факторы, нарушающие здоровье: гиподинамия, курение, употребление алкоголя, наркотиков, несбалансированное питание, стресс. Укрепление здоровья: аутотренинг, закаливание, двигательная активность, сбалансированное питание. Культура отношения к собственному здоровью и здоровью окружающих. Всемирная организация здравоохранения.

Человек как часть биосферы Земли. Антропогенные воздействия на природу. Урбанизация. Цивилизация. Техногенные изменения в окружающей среде. Современные глобальные экологические проблемы. Значение охраны окружающей среды для сохранения человечества.

### **ПЛАНИРУЕМЫЕ РЕЗУЛЬТАТЫ ОСВОЕНИЯ ПРОГРАММЫ ПО БИОЛОГИИ НА УРОВНЕ ОСНОВНОГО ОБЩЕГО ОБРАЗОВАНИЯ (БАЗОВЫЙ УРОВЕНЬ)**

Освоение учебного предмета «Биология» на уровне основного общего образования должно обеспечить достижение следующих обучающимися личностных, метапредметных и предметных результатов.

#### **ЛИЧНОСТНЫЕ РЕЗУЛЬТАТЫ**

**Личностные результаты** освоения программы по биологии основного общего образования должны отражать готовность обучающихся руководствоваться системой позитивных ценностных ориентаций и расширение опыта деятельности на ее основе и в процессе реализации основных направлений воспитательной деятельности, в том числе в части:

##### **1) гражданского воспитания:**

готовность к конструктивной совместной деятельности при выполнении исследований и проектов, стремление к взаимопониманию и взаимопомощи;

##### **2) патриотического воспитания:**

отношение к биологии как к важной составляющей культуры, гордость за вклад российских и советских учёных в развитие мировой биологической науки;

##### **3) духовно-нравственного воспитания:**

готовность оценивать поведение и поступки с позиции нравственных норм и норм экологической культуры;

понимание значимости нравственного аспекта деятельности человека в медицине и биологии;

##### **4) эстетического воспитания:**

понимание роли биологии в формировании эстетической культуры личности;

**5) физического воспитания, формирования культуры здоровья и эмоционального благополучия:**

ответственное отношение к своему здоровью и установка на здоровый образ жизни (здоровое питание, соблюдение гигиенических правил и норм, сбалансированный режим занятий и отдыха, регулярная физическая активность);

осознание последствий и неприятие вредных привычек (употребление алкоголя, наркотиков, курение) и иных форм вреда для физического и психического здоровья;

соблюдение правил безопасности, в том числе навыки безопасного поведения в природной среде;

сформированность навыка рефлексии, управление собственным эмоциональным состоянием;

**6) трудового воспитания:**

активное участие в решении практических задач (в рамках семьи, образовательной организации, населенного пункта, края) биологической и экологической направленности, интерес к практическому изучению профессий, связанных с биологией;

**7) экологического воспитания:**

ориентация на применение биологических знаний при решении задач в области окружающей среды;

осознание экологических проблем и путей их решения;

готовность к участию в практической деятельности экологической направленности;

**8) ценности научного познания:**

ориентация на современную систему научных представлений об основных биологических закономерностях, взаимосвязях человека с природной и социальной средой;

понимание роли биологической науки в формировании научного мировоззрения;

развитие научной любознательности, интереса к биологической науке, навыков исследовательской деятельности;

**9) адаптации обучающегося к изменяющимся условиям социальной и природной среды:**

адекватная оценка изменяющихся условий;

принятие решения (индивидуальное, в группе) в изменяющихся условиях на основании анализа биологической информации;

планирование действий в новой ситуации на основании знаний биологических закономерностей.

## **МЕТАПРЕДМЕТНЫЕ РЕЗУЛЬТАТЫ**

Метапредметные результаты освоения программы по биологии основного общего образования, должны отражать овладение следующими универсальными учебными действиями:

### **Познавательные универсальные учебные действия**

**1) базовые логические действия:**

выявлять и характеризовать существенные признаки биологических объектов (явлений);

устанавливать существенный признак классификации биологических объектов (явлений, процессов), основания для обобщения и сравнения, критерии проводимого анализа;

с учётом предложенной биологической задачи выявлять закономерности и противоречия в рассматриваемых фактах и наблюдениях, предлагать критерии для выявления закономерностей и противоречий;

выявлять дефициты информации, данных, необходимых для решения поставленной задачи;

выявлять причинно-следственные связи при изучении биологических явлений и процессов, делать выводы с использованием дедуктивных и индуктивных умозаключений, умозаключений по аналогии, формулировать гипотезы о взаимосвязях;

самостоятельно выбирать способ решения учебной биологической задачи (сравнивать несколько вариантов решения, выбирать наиболее подходящий с учётом самостоятельно выделенных критериев).

## **2) базовые исследовательские действия:**

использовать вопросы как исследовательский инструмент познания;

формулировать вопросы, фиксирующие разрыв между реальным и желательным состоянием ситуации, объекта, и самостоятельно устанавливать искомое и данное;

формировать гипотезу об истинности собственных суждений, аргументировать свою позицию, мнение;

проводить по самостоятельно составленному плану наблюдение, несложный биологический эксперимент, небольшое исследование по установлению особенностей биологического объекта (процесса) изучения, причинно-следственных связей и зависимостей биологических объектов между собой;

оценивать на применимость и достоверность информацию, полученную в ходе наблюдения и эксперимента;

самостоятельно формулировать обобщения и выводы по результатам проведённого наблюдения, эксперимента, владеть инструментами оценки достоверности полученных выводов и обобщений;

прогнозировать возможное дальнейшее развитие биологических процессов и их последствия в аналогичных или сходных ситуациях, а также выдвигать предположения об их развитии в новых условиях и контекстах.

## **3) работа с информацией:**

применять различные методы, инструменты и запросы при поиске и отборе биологической информации или данных из источников с учётом предложенной учебной биологической задачи;

выбирать, анализировать, систематизировать и интерпретировать биологическую информацию различных видов и форм представления;

находить сходные аргументы (подтверждающие или опровергающие одну и ту же идею, версию) в различных информационных источниках;

самостоятельно выбирать оптимальную форму представления информации и иллюстрировать решаемые задачи несложными схемами, диаграммами, иной графикой и их комбинациями;

оценивать надёжность биологической информации по критериям, предложенным учителем или сформулированным самостоятельно;

запоминать и систематизировать биологическую информацию.

## **Коммуникативные универсальные учебные действия**

### **1) общение:**

воспринимать и формулировать суждения, выражать эмоции в процессе выполнения практических и лабораторных работ;

выражать себя (свою точку зрения) в устных и письменных текстах;

распознавать невербальные средства общения, понимать значение социальных знаков, знать и распознавать предпосылки конфликтных ситуаций и смягчать конфликты, вести переговоры;

понимать намерения других, проявлять уважительное отношение к собеседнику и в корректной форме формулировать свои возражения;

в ходе диалога и (или) дискуссии задавать вопросы по существу обсуждаемой биологической темы и высказывать идеи, нацеленные на решение биологической задачи и поддержание благожелательности общения;

сопоставлять свои суждения с суждениями других участников диалога, обнаруживать различие и сходство позиций;

публично представлять результаты выполненного биологического опыта (эксперимента, исследования, проекта);

самостоятельно выбирать формат выступления с учётом задач презентации и особенностей аудитории и в соответствии с ним составлять устные и письменные тексты с использованием иллюстративных материалов.

## **2) совместная деятельность:**

понимать и использовать преимущества командной и индивидуальной работы при решении конкретной биологической проблемы, обосновывать необходимость применения групповых форм взаимодействия при решении поставленной учебной задачи;

принимать цель совместной деятельности, коллективно строить действия по её достижению: распределять роли, договариваться, обсуждать процесс и результат совместной работы, уметь обобщать мнения нескольких людей, проявлять готовность руководить, выполнять поручения, подчиняться;

планировать организацию совместной работы, определять свою роль (с учётом предпочтений и возможностей всех участников взаимодействия), распределять задачи между членами команды, участвовать в групповых формах работы (обсуждения, обмен мнениями, мозговые штурмы и иные);

выполнять свою часть работы, достигать качественного результата по своему направлению и координировать свои действия с другими членами команды;

оценивать качество своего вклада в общий продукт по критериям, самостоятельно сформулированным участниками взаимодействия, сравнивать результаты с исходной задачей и вклад каждого члена команды в достижение результатов, разделять сферу ответственности и проявлять готовность к предоставлению отчёта перед группой;

овладеть системой универсальных коммуникативных действий, которая обеспечивает сформированность социальных навыков и эмоционального интеллекта обучающихся.

## **Регулятивные универсальные учебные действия**

### **Самоорганизация:**

выявлять проблемы для решения в жизненных и учебных ситуациях, используя биологические знания;

ориентироваться в различных подходах принятия решений (индивидуальное, принятие решения в группе, принятие решений группой);

самостоятельно составлять алгоритм решения задачи (или его часть), выбирать способ решения учебной биологической задачи с учётом имеющихся ресурсов и собственных возможностей, аргументировать предлагаемые варианты решений;

составлять план действий (план реализации намеченного алгоритма решения), корректировать предложенный алгоритм с учётом получения новых биологических знаний об изучаемом биологическом объекте;

делать выбор и брать ответственность за решение.

### **Самоконтроль, эмоциональный интеллект:**

владеть способами самоконтроля, самомотивации и рефлексии;

давать оценку ситуации и предлагать план её изменения;

учитывать контекст и предвидеть трудности, которые могут возникнуть при решении учебной биологической задачи, адаптировать решение к меняющимся обстоятельствам;

объяснять причины достижения (недостижения) результатов деятельности, давать оценку приобретённому опыту, уметь находить позитивное в произошедшей ситуации;

вносить коррективы в деятельность на основе новых обстоятельств, изменившихся ситуаций, установленных ошибок, возникших трудностей;

оценивать соответствие результата цели и условиям;

различать, называть и управлять собственными эмоциями и эмоциями других;

выявлять и анализировать причины эмоций;

ставить себя на место другого человека, понимать мотивы и намерения другого;

регулировать способ выражения эмоций.

### **Принятие себя и других**

осознанно относиться к другому человеку, его мнению;

признавать своё право на ошибку и такое же право другого;  
открытость себе и другим;  
осознавать невозможность контролировать всё вокруг;  
овладеть системой универсальных учебных регулятивных действий, которая обеспечивает формирование смысловых установок личности (внутренняя позиция личности), и жизненных навыков личности (управления собой, самодисциплины, устойчивого поведения).

## ПРЕДМЕТНЫЕ РЕЗУЛЬТАТЫ

Предметные результаты освоения программы по биологии к концу обучения **в 5 классе:**  
характеризовать биологию как науку о живой природе, называть признаки живого, сравнивать объекты живой и неживой природы;  
перечислять источники биологических знаний, характеризовать значение биологических знаний для современного человека, профессии, связанные с биологией (4–5 профессий);  
приводить примеры вклада российских (в том числе В. И. Вернадский, А. Л. Чижевский) и зарубежных (в том числе Аристотель, Теофраст, Гиппократ) учёных в развитие биологии;  
иметь представление о важнейших биологических процессах и явлениях: питание, дыхание, транспорт веществ, раздражимость, рост, развитие, движение, размножение;  
применять биологические термины и понятия (в том числе: живые тела, биология, экология, цитология, анатомия, физиология, биологическая систематика, клетка, ткань, орган, система органов, организм, вирус, движение, питание, фотосинтез, дыхание, выделение, раздражимость, рост, размножение, развитие, среда обитания, природное сообщество, искусственное сообщество) в соответствии с поставленной задачей и в контексте;  
различать по внешнему виду (изображениям), схемам и описаниям доядерные и ядерные организмы, различные биологические объекты: растения, животных, грибы, лишайники, бактерии, природные и искусственные сообщества, взаимосвязи организмов в природном и искусственном сообществах, представителей флоры и фауны природных зон Земли, ландшафты природные и культурные;  
проводить описание организма (растения, животного) по заданному плану, выделять существенные признаки строения и процессов жизнедеятельности организмов, характеризовать организмы как тела живой природы, перечислять особенности растений, животных, грибов, лишайников, бактерий и вирусов;  
раскрывать понятие о среде обитания (водной, наземно-воздушной, почвенной, внутриорганизменной), условиях среды обитания;  
приводить примеры, характеризующие приспособленность организмов к среде обитания, взаимосвязи организмов в сообществах;  
выделять отличительные признаки природных и искусственных сообществ;  
аргументировать основные правила поведения человека в природе и объяснять значение природоохранной деятельности человека, анализировать глобальные экологические проблемы;  
раскрывать роль биологии в практической деятельности человека;  
демонстрировать на конкретных примерах связь знаний биологии со знаниями по математике, предметов гуманитарного цикла, различными видами искусства;  
выполнять практические работы (поиск информации с использованием различных источников, описание организма по заданному плану) и лабораторные работы (работа с микроскопом, знакомство с различными способами измерения и сравнения живых объектов);  
применять методы биологии (наблюдение, описание, классификация, измерение, эксперимент): проводить наблюдения за организмами, описывать биологические объекты, процессы и явления, выполнять биологический рисунок и измерение биологических объектов;  
владеть приёмами работы с лупой, световым и цифровым микроскопами при рассмотрении биологических объектов;  
соблюдать правила безопасного труда при работе с учебным и лабораторным оборудованием, химической посудой в соответствии с инструкциями на уроке, во внеурочной деятельности;  
использовать при выполнении учебных заданий научно-популярную литературу по биологии, справочные материалы, ресурсы Интернета;

создавать письменные и устные сообщения, используя понятийный аппарат изучаемого раздела биологии.

Предметные результаты освоения программы по биологии к концу обучения **в 6 классе:**

характеризовать ботанику как биологическую науку, её разделы и связи с другими науками и техникой;

приводить примеры вклада российских (в том числе В. В. Докучаев, К. А. Тимирязев, С. Г. Навашин) и зарубежных учёных (в том числе Р. Гук, М. Мальпиги) в развитие наук о растениях;

применять биологические термины и понятия (в том числе: ботаника, растительная клетка, растительная ткань, органы растений, система органов растения: корень, побег почка, лист, видоизменённые органы, цветок, плод, семя, растительный организм, минеральное питание, фотосинтез, дыхание, рост, развитие, размножение, клон, раздражимость) в соответствии с поставленной задачей и в контексте;

описывать строение и жизнедеятельность растительного организма (на примере покрытосеменных или цветковых): поглощение воды и минеральное питание, фотосинтез, дыхание, транспорт веществ, рост, размножение, развитие, связь строения вегетативных и генеративных органов растений с их функциями;

различать и описывать живые и гербарные экземпляры растений по заданному плану, части растений по изображениям, схемам, моделям, муляжам, рельефным таблицам;

характеризовать признаки растений, уровни организации растительного организма, части растений: клетки, ткани, органы, системы органов, организм;

сравнивать растительные ткани и органы растений между собой;

выполнять практические и лабораторные работы по морфологии и физиологии растений, в том числе работы с микроскопом с постоянными (фиксированными) и временными микропрепаратами, исследовательские работы с использованием приборов и инструментов цифровой лаборатории;

характеризовать процессы жизнедеятельности растений: поглощение воды и минеральное питание, фотосинтез, дыхание, рост, развитие, способы естественного и искусственного вегетативного размножения, семенное размножение (на примере покрытосеменных, или цветковых);

выявлять причинно-следственные связи между строением и функциями тканей и органов растений, строением и жизнедеятельностью растений;

классифицировать растения и их части по разным основаниям;

объяснять роль растений в природе и жизни человека: значение фотосинтеза в природе и в жизни человека, биологическое и хозяйственное значение видоизменённых побегов, хозяйственное значение вегетативного размножения;

применять полученные знания для выращивания и размножения культурных растений;

использовать методы биологии: проводить наблюдения за растениями, описывать растения и их части, ставить простейшие биологические опыты и эксперименты;

соблюдать правила безопасного труда при работе с учебным и лабораторным оборудованием, химической посудой в соответствии с инструкциями на уроке и во внеурочной деятельности;

демонстрировать на конкретных примерах связь знаний биологии со знаниями по математике, географии, технологии, предметов гуманитарного цикла, различными видами искусства;

владеть приёмами работы с биологической информацией: формулировать основания для извлечения и обобщения информации из двух источников, преобразовывать информацию из одной знаковой системы в другую;

создавать письменные и устные сообщения, используя понятийный аппарат изучаемого раздела биологии.

Предметные результаты освоения программы по биологии к концу обучения **в 7 классе:**

характеризовать принципы классификации растений, основные систематические группы растений (водоросли, мхи, плауны, хвощи, папоротники, голосеменные, покрытосеменные или цветковые);

приводить примеры вклада российских (в том числе Н. И. Вавилов, И. В. Мичурин) и зарубежных (в том числе К. Линней, Л. Пастер) учёных в развитие наук о растениях, грибах, лишайниках, бактериях;

применять биологические термины и понятия (в том числе: ботаника, экология растений, микология, бактериология, систематика, царство, отдел, класс, семейство, род, вид, жизненная форма растений, среда обитания, растительное сообщество, высшие растения, низшие растения, споровые

растения, семенные растения, водоросли, мхи, плауны, хвощи, папоротники, голосеменные, покрытосеменные, бактерии, грибы, лишайники) в соответствии с поставленной задачей и в контексте;

различать и описывать живые и гербарные экземпляры растений, части растений по изображениям, схемам, моделям, муляжам, рельефным таблицам, грибы по изображениям, схемам, муляжам, бактерии по изображениям;

выявлять признаки классов покрытосеменных или цветковых, семейств двудольных и однодольных растений;

определять систематическое положение растительного организма (на примере покрытосеменных, или цветковых) с помощью определительной карточки;

выполнять практические и лабораторные работы по систематике растений, микологии и микробиологии, в том числе работы с микроскопом с постоянными (фиксированными) и временными микропрепаратами, исследовательские работы с использованием приборов и инструментов цифровой лаборатории;

выделять существенные признаки строения и жизнедеятельности растений, бактерий, грибов, лишайников;

проводить описание и сравнивать между собой растения, грибы, лишайники, бактерии по заданному плану, делать выводы на основе сравнения;

описывать усложнение организации растений в ходе эволюции растительного мира на Земле;

выявлять черты приспособленности растений к среде обитания, значение экологических факторов для растений;

характеризовать растительные сообщества, сезонные и поступательные изменения растительных сообществ, растительность (растительный покров) природных зон Земли;

приводить примеры культурных растений и их значение в жизни человека, понимать причины и знать меры охраны растительного мира Земли;

раскрывать роль растений, грибов, лишайников, бактерий в природных сообществах, в хозяйственной деятельности человека и его повседневной жизни;

демонстрировать на конкретных примерах связь знаний по биологии со знаниями по математике, физике, географии, технологии, литературе, и технологии, предметов гуманитарного цикла, различными видами искусства;

использовать методы биологии: проводить наблюдения за растениями, бактериями, грибами, лишайниками, описывать их, ставить простейшие биологические опыты и эксперименты;

соблюдать правила безопасного труда при работе с учебным и лабораторным оборудованием, химической посудой в соответствии с инструкциями на уроке и во внеурочной деятельности;

владеть приёмами работы с информацией: формулировать основания для извлечения и обобщения информации из нескольких источников (2–3), преобразовывать информацию из одной знаковой системы в другую;

создавать письменные и устные сообщения, используя понятийный аппарат изучаемого раздела биологии, сопровождать выступление презентацией с учётом особенностей аудитории обучающихся.

**Предметные результаты освоения программы по биологии к концу обучения в 8 классе:**

характеризовать зоологию как биологическую науку, её разделы и связь с другими науками и техникой;

характеризовать принципы классификации животных, вид как основную систематическую категорию, основные систематические группы животных (простейшие, кишечнополостные, плоские, круглые и кольчатые черви, членистоногие, моллюски, хордовые);

приводить примеры вклада российских (в том числе А. О. Ковалевский, К. И. Скрябин) и зарубежных (в том числе А. Левенгук, Ж. Кювье, Э. Геккель) учёных в развитие наук о животных;

применять биологические термины и понятия (в том числе: зоология, экология животных, этология, палеозоология, систематика, царство, тип, отряд, семейство, род, вид, животная клетка, животная ткань, орган животного, системы органов животного, животный организм, питание, дыхание, рост, развитие, кровообращение, выделение, опора, движение, размножение, партеногенез, раздражимость, рефлекс, органы чувств, поведение, среда обитания, природное сообщество) в соответствии с поставленной задачей и в контексте;



раскрывать общие признаки животных, уровни организации животного организма: клетки, ткани, органы, системы органов, организм;

сравнивать животные ткани и органы животных между собой;

описывать строение и жизнедеятельность животного организма: опору и движение, питание и пищеварение, дыхание и транспорт веществ, выделение, регуляцию и поведение, рост, размножение и развитие;

характеризовать процессы жизнедеятельности животных изучаемых систематических групп: движение, питание, дыхание, транспорт веществ, выделение, регуляцию, поведение, рост, развитие, размножение;

выявлять причинно-следственные связи между строением, жизнедеятельностью и средой обитания животных изучаемых систематических групп;

различать и описывать животных изучаемых систематических групп, отдельные органы и системы органов по схемам, моделям, муляжам, рельефным таблицам, простейших – по изображениям;

выявлять признаки классов членистоногих и хордовых, отрядов насекомых и млекопитающих;

выполнять практические и лабораторные работы по морфологии, анатомии, физиологии и поведению животных, в том числе работы с микроскопом с постоянными (фиксированными) и временными микропрепаратами, исследовательские работы с использованием приборов и инструментов цифровой лаборатории;

сравнивать представителей отдельных систематических групп животных и делать выводы на основе сравнения;

классифицировать животных на основании особенностей строения;

описывать усложнение организации животных в ходе эволюции животного мира на Земле;

выявлять черты приспособленности животных к среде обитания, значение экологических факторов для животных;

выявлять взаимосвязи животных в природных сообществах, цепи питания;

устанавливать взаимосвязи животных с растениями, грибами, лишайниками и бактериями в природных сообществах;

характеризовать животных природных зон Земли, основные закономерности распространения животных по планете;

раскрывать роль животных в природных сообществах;

раскрывать роль домашних и непродуктивных животных в жизни человека, роль промысловых животных в хозяйственной деятельности человека и его повседневной жизни, объяснять значение животных в природе и жизни человека;

иметь представление о мероприятиях по охране животного мира Земли;

демонстрировать на конкретных примерах связь знаний по биологии со знаниями по математике, физике, химии, географии, технологии, предметов гуманитарного циклов, различными видами искусства;

использовать методы биологии: проводить наблюдения за животными, описывать животных, их органы и системы органов; ставить простейшие биологические опыты и эксперименты;

соблюдать правила безопасного труда при работе с учебным и лабораторным оборудованием, химической посудой в соответствии с инструкциями на уроке и во внеурочной деятельности;

владеть приемами работы с информацией: формулировать основания для извлечения и обобщения информации из нескольких (3–4) источников, преобразовывать информацию из одной знаковой системы в другую;

создавать письменные и устные сообщения, используя понятийный аппарат изучаемого раздела биологии, сопровождать выступление презентацией с учётом особенностей аудитории обучающихся.

Предметные результаты освоения программы по биологии к концу обучения **в 9 классе:**

характеризовать науки о человеке (антропологию, анатомию, физиологию, медицину, гигиену, экологию человека, психологию) и их связи с другими науками и техникой;

объяснять положение человека в системе органического мира, его происхождение, отличия человека от животных, приспособленность к различным экологическим факторам (человеческие расы и адаптивные типы людей), родство человеческих рас;

приводить примеры вклада российских (в том числе И. М. Сеченов, И. П. Павлов, И. И. Мечников, А. А. Ухтомский, П. К. Анохин) и зарубежных (в том числе У. Гарвей, К. Бернар, Л. Пастер, Ч. Дарвин) учёных в развитие представлений о происхождении, строении, жизнедеятельности, поведении, экологии человека;

применять биологические термины и понятия (в том числе: цитология, гистология, анатомия человека, физиология человека, гигиена, антропология, экология человека, клетка, ткань, орган, система органов, питание, дыхание, кровообращение, обмен веществ и превращение энергии, движение, выделение, рост, развитие, поведение, размножение, раздражимость, регуляция, гомеостаз, внутренняя среда, иммунитет) в соответствии с поставленной задачей и в контексте;

проводить описание по внешнему виду (изображению), схемам общих признаков организма человека, уровней его организации: клетки, ткани, органы, системы органов, организм;

сравнивать клетки разных тканей, групп тканей, органы, системы органов человека; процессы жизнедеятельности организма человека, делать выводы на основе сравнения;

различать биологически активные вещества (витамины, ферменты, гормоны), выявлять их роль в процессе обмена веществ и превращения энергии;

характеризовать биологические процессы: обмен веществ и превращение энергии, питание, дыхание, выделение, транспорт веществ, движение, рост, регуляция функций, иммунитет, поведение, развитие, размножение человека;

выявлять причинно-следственные связи между строением клеток, органов, систем органов организма человека и их функциями, между строением, жизнедеятельностью и средой обитания человека;

применять биологические модели для выявления особенностей строения и функционирования органов и систем органов человека;

объяснять нейрогуморальную регуляцию процессов жизнедеятельности организма человека;

характеризовать и сравнивать безусловные и условные рефлексы, наследственные и ненаследственные программы поведения, особенности высшей нервной деятельности человека, виды потребностей, памяти, мышления, речи, темпераментов, эмоций, сна, структуру функциональных систем организма, направленных на достижение полезных приспособительных результатов;

различать наследственные и ненаследственные (инфекционные, неинфекционные) заболевания человека, объяснять значение мер профилактики в предупреждении заболеваний человека;

выполнять практические и лабораторные работы по морфологии, анатомии, физиологии и поведению человека, в том числе работы с микроскопом с постоянными (фиксированными) и временными микропрепаратами, исследовательские работы с использованием приборов и инструментов цифровой лаборатории;

решать качественные и количественные задачи, используя основные показатели здоровья человека, проводить расчёты и оценивать полученные значения;

аргументировать основные принципы здорового образа жизни, методы защиты и укрепления здоровья человека: сбалансированное питание, соблюдение правил личной гигиены, занятия физкультурой и спортом, рациональная организация труда и полноценного отдыха, позитивное эмоционально-психическое состояние;

использовать приобретённые знания и умения для соблюдения здорового образа жизни, сбалансированного питания, физической активности, стрессоустойчивости, для исключения вредных привычек, зависимостей;

владеть приёмами оказания первой помощи человеку при потере сознания, солнечном и тепловом ударе, отравлении, утоплении, кровотечении, травмах мягких тканей, костей скелета, органов чувств, ожогах и отморожениях;

демонстрировать на конкретных примерах связь знаний наук о человеке со знаниями предметов естественно-научного и гуманитарного циклов, различных видов искусства, технологии, основ безопасности жизнедеятельности, физической культуры;

использовать методы биологии: наблюдать, измерять, описывать организм человека и процессы его жизнедеятельности, проводить простейшие исследования организма человека и объяснять их результаты;

соблюдать правила безопасного труда при работе с учебным и лабораторным оборудованием, химической посудой в соответствии с инструкциями на уроке и во внеурочной деятельности;

владеть приёмами работы с информацией: формулировать основания для извлечения и обобщения информации из нескольких (4–5) источников; преобразовывать информацию из одной знаковой системы в другую;

создавать письменные и устные сообщения, используя понятийный аппарат изученного раздела биологии, сопровождать выступление презентацией с учётом особенностей аудитории обучающихся.

## ТЕМАТИЧЕСКОЕ ПЛАНИРОВАНИЕ

### 5 КЛАСС

№ п/п	Наименование разделов и тем программы	Количество часов			Электронные (цифровые) образовательные ресурсы
		Всего	Контрольные работы	Практические работы	
1	Биология — наука о живой природе	4	0	0	Библиотека ЦОК <a href="https://m.edsoo.ru/7f413368">https://m.edsoo.ru/7f413368</a>
2	Методы изучения живой природы	4	1	2	Библиотека ЦОК <a href="https://m.edsoo.ru/7f413368">https://m.edsoo.ru/7f413368</a>
3	Организмы – тела живой природы	10	1	3	Библиотека ЦОК <a href="https://m.edsoo.ru/7f413368">https://m.edsoo.ru/7f413368</a>
4	Организмы и среда обитания	6	0	1	Библиотека ЦОК <a href="https://m.edsoo.ru/7f413368">https://m.edsoo.ru/7f413368</a>
5	Природные сообщества	6	1	1	Библиотека ЦОК <a href="https://m.edsoo.ru/7f413368">https://m.edsoo.ru/7f413368</a>
6	Живая природа и человек	3	0	0	Библиотека ЦОК <a href="https://m.edsoo.ru/7f413368">https://m.edsoo.ru/7f413368</a>
7	Повторение и обобщение знаний за учебный год	1	0	0	Библиотека ЦОК <a href="https://m.edsoo.ru/7f413368">https://m.edsoo.ru/7f413368</a>
ОБЩЕЕ КОЛИЧЕСТВО ЧАСОВ ПО ПРОГРАММЕ		34	3	7	

### 6 КЛАСС

№ п/п	Наименование разделов и тем программы	Количество часов			Электронные (цифровые) образовательные ресурсы
		Всего	Контрольные работы	Практические работы	
1	Растительный организм	8	1	4	Библиотека ЦОК <a href="https://m.edsoo.ru/7f4148d0">https://m.edsoo.ru/7f4148d0</a>

2	Строение и многообразие покрытосеменных растений	11	1	8	Библиотека ЦОК <a href="https://m.edsoo.ru/7f4148d0">https://m.edsoo.ru/7f4148d0</a>
3	Жизнедеятельность растительного организма	14	1	6	Библиотека ЦОК <a href="https://m.edsoo.ru/7f4148d0">https://m.edsoo.ru/7f4148d0</a>
4	Повторение и обобщение знаний за учебный год	1	0	0	Библиотека ЦОК <a href="https://m.edsoo.ru/7f4148d0">https://m.edsoo.ru/7f4148d0</a>
ОБЩЕЕ КОЛИЧЕСТВО ЧАСОВ ПО ПРОГРАММЕ		34	3	18	

## 7 КЛАСС

№ п/п	Наименование разделов и тем программы	Количество часов			Электронные (цифровые) образовательные ресурсы
		Всего	Контрольные работы	Практические работы	
1	Систематические группы растений	19	1	4.5	Библиотека ЦОК <a href="https://m.edsoo.ru/7f416720">https://m.edsoo.ru/7f416720</a>
2	Развитие растительного мира на Земле	2	0	0	Библиотека ЦОК <a href="https://m.edsoo.ru/7f416720">https://m.edsoo.ru/7f416720</a>
3	Растения в природных сообществах	3	1	2	Библиотека ЦОК <a href="https://m.edsoo.ru/7f416720">https://m.edsoo.ru/7f416720</a>
4	Растения и человек	3	0	0	Библиотека ЦОК <a href="https://m.edsoo.ru/7f416720">https://m.edsoo.ru/7f416720</a>
5	Грибы. Лишайники. Бактерии	7	1	2	Библиотека ЦОК <a href="https://m.edsoo.ru/7f416720">https://m.edsoo.ru/7f416720</a>
ОБЩЕЕ КОЛИЧЕСТВО ЧАСОВ ПО ПРОГРАММЕ		34	3	8.5	

## 8 КЛАСС

№ п/п	Наименование разделов и тем программы	Количество часов			Электронные (цифровые) образовательные ресурсы
		Всего	Контрольные работы	Практические работы	
1	Животный организм	4	0	0.5	Библиотека ЦОК <a href="https://m.edsoo.ru/7f418886">https://m.edsoo.ru/7f418886</a>

2	Строение и жизнедеятельность организма животного	12	1	3	Библиотека ЦОК <a href="https://m.edsoo.ru/7f418886">https://m.edsoo.ru/7f418886</a>
3	Основные категории систематики животных	1	0	0	Библиотека ЦОК <a href="https://m.edsoo.ru/7f418886">https://m.edsoo.ru/7f418886</a>
4	Одноклеточные животные - Простейшие	3	0	1	Библиотека ЦОК <a href="https://m.edsoo.ru/7f418886">https://m.edsoo.ru/7f418886</a>
5	Многоклеточные животные - Кишечнополостные	2	0	1	Библиотека ЦОК <a href="https://m.edsoo.ru/7f418886">https://m.edsoo.ru/7f418886</a>
6	Плоские, круглые, кольчатые черви	4	0	1	Библиотека ЦОК <a href="https://m.edsoo.ru/7f418886">https://m.edsoo.ru/7f418886</a>
7	Членистоногие	6	0	1	Библиотека ЦОК <a href="https://m.edsoo.ru/7f418886">https://m.edsoo.ru/7f418886</a>
8	Моллюски	2	1	0.5	Библиотека ЦОК <a href="https://m.edsoo.ru/7f418886">https://m.edsoo.ru/7f418886</a>
9	Хордовые	1	0	0	Библиотека ЦОК <a href="https://m.edsoo.ru/7f418886">https://m.edsoo.ru/7f418886</a>
10	Рыбы	4	0	1	Библиотека ЦОК <a href="https://m.edsoo.ru/7f418886">https://m.edsoo.ru/7f418886</a>
11	Земноводные	3	0	0	Библиотека ЦОК <a href="https://m.edsoo.ru/7f418886">https://m.edsoo.ru/7f418886</a>
12	Пресмыкающиеся	3	0	0	Библиотека ЦОК <a href="https://m.edsoo.ru/7f418886">https://m.edsoo.ru/7f418886</a>
13	Птицы	4	0	1	Библиотека ЦОК <a href="https://m.edsoo.ru/7f418886">https://m.edsoo.ru/7f418886</a>
14	Млекопитающие	7	1	1	Библиотека ЦОК <a href="https://m.edsoo.ru/7f418886">https://m.edsoo.ru/7f418886</a>
15	Развитие животного мира на Земле	4	0	0.5	Библиотека ЦОК <a href="https://m.edsoo.ru/7f418886">https://m.edsoo.ru/7f418886</a>
16	Животные в природных сообществах	3	0	0.5	Библиотека ЦОК <a href="https://m.edsoo.ru/7f418886">https://m.edsoo.ru/7f418886</a>

17	Животные и человек	3	0	0	Библиотека ЦОК <a href="https://m.edsoo.ru/7f418886">https://m.edsoo.ru/7f418886</a>
18	Обобщение и закрепление знаний за учебный год	2	1	0	Библиотека ЦОК <a href="https://m.edsoo.ru/7f418886">https://m.edsoo.ru/7f418886</a>
ОБЩЕЕ КОЛИЧЕСТВО ЧАСОВ ПО ПРОГРАММЕ		68	4	12	

## 9 КЛАСС

№ п/п	Наименование разделов и тем программы	Количество часов			Электронные (цифровые) образовательные ресурсы
		Всего	Контрольные работы	Практические работы	
1	Человек — биосоциальный вид	3	0	0	Библиотека ЦОК <a href="https://m.edsoo.ru/7f41aa8c">https://m.edsoo.ru/7f41aa8c</a>
2	Структура организма человека	3	0	1	Библиотека ЦОК <a href="https://m.edsoo.ru/7f41aa8c">https://m.edsoo.ru/7f41aa8c</a>
3	Нейрогуморальная регуляция	8	1	0.5	Библиотека ЦОК <a href="https://m.edsoo.ru/7f41aa8c">https://m.edsoo.ru/7f41aa8c</a>
4	Опора и движение	5	1	2	Библиотека ЦОК <a href="https://m.edsoo.ru/7f41aa8c">https://m.edsoo.ru/7f41aa8c</a>
5	Внутренняя среда организма	4	0	0.5	Библиотека ЦОК <a href="https://m.edsoo.ru/7f41aa8c">https://m.edsoo.ru/7f41aa8c</a>
6	Кровообращение	4	0	1.5	Библиотека ЦОК <a href="https://m.edsoo.ru/7f41aa8c">https://m.edsoo.ru/7f41aa8c</a>
7	Дыхание	4	0	1	Библиотека ЦОК <a href="https://m.edsoo.ru/7f41aa8c">https://m.edsoo.ru/7f41aa8c</a>
8	Питание и пищеварение	6	1	1	Библиотека ЦОК <a href="https://m.edsoo.ru/7f41aa8c">https://m.edsoo.ru/7f41aa8c</a>
9	Обмен веществ и превращение энергии	4	0	1.5	Библиотека ЦОК <a href="https://m.edsoo.ru/7f41aa8c">https://m.edsoo.ru/7f41aa8c</a>
10	Кожа	5	0	2	Библиотека ЦОК <a href="https://m.edsoo.ru/7f41aa8c">https://m.edsoo.ru/7f41aa8c</a>
11	Выделение	3	0	1	Библиотека ЦОК <a href="https://m.edsoo.ru/7f41aa8c">https://m.edsoo.ru/7f41aa8c</a>

12	Размножение и развитие	5	0	0.5	Библиотека ЦОК <a href="https://m.edsoo.ru/7f41aa8c">https://m.edsoo.ru/7f41aa8c</a>
13	Органы чувств и сенсорные системы	5	1	1.5	Библиотека ЦОК <a href="https://m.edsoo.ru/7f41aa8c">https://m.edsoo.ru/7f41aa8c</a>
14	Поведение и психика	6	0	1	Библиотека ЦОК <a href="https://m.edsoo.ru/7f41aa8c">https://m.edsoo.ru/7f41aa8c</a>
15	Человек и окружающая среда	3	0	0	Библиотека ЦОК <a href="https://m.edsoo.ru/7f41aa8c">https://m.edsoo.ru/7f41aa8c</a>
ОБЩЕЕ КОЛИЧЕСТВО ЧАСОВ ПО ПРОГРАММЕ		68	4		

### **УЧЕБНО-МЕТОДИЧЕСКОЕ ОБЕСПЕЧЕНИЕ ОБРАЗОВАТЕЛЬНОГО ПРОЦЕССА ОБЯЗАТЕЛЬНЫЕ УЧЕБНЫЕ МАТЕРИАЛЫ ДЛЯ УЧЕНИКА**

- Биология: 6-й класс: базовый уровень: учебник, 6 класс/ Пасечник В. В., Суматохин С. В., Гапонюк З.Г., Швецов Г.Г.; под редакцией Пасечника В. В., Акционерное общество «Издательство «Просвещение»
- Биология: 5-й класс: базовый уровень: учебник, 5 класс/ Пасечник В. В., Суматохин С. В., Гапонюк З.Г., Швецов Г.Г.; под ред Пасечника В. В., Акционерное общество «Издательство «Просвещение»
- Биология, 7 класс/ Пасечник В.В., Суматохин С.В., Калинова Г.С.; под редакцией Пасечника В.В., Акционерное общество «Издательство «Просвещение»
- Биология, 8 класс/ Пасечник В.В., Каменский А.А., Швецов Г.Г.; под редакцией Пасечника В.В., Акционерное общество «Издательство «Просвещение»
- Биология, 9 класс/ Пасечник В.В., Каменский А.А., Швецов Г.Г. и другие; под редакцией Пасечника В.В., Акционерное общество «Издательство «Просвещение»

### **МЕТОДИЧЕСКИЕ МАТЕРИАЛЫ ДЛЯ УЧИТЕЛЯ**

1. Биология: 5—9-е классы: базовый уровень: методическое пособие к предметной линии «Линия жизни» / В. В. Пасечник. — М: Просвещение, 2022. — 186 с.
2. Биология 5 класс Обновлённые ФГОС ООО: Методическое пособие / Сост. А. А. Антонова, К. А. Бобров, Ю. В. Богданова и др.; отв. ред. А. А. Антонова. — Кострома: КОИРО
3. Методическое пособие к учебнику В. В. Пасечника «Биология. Многообразие покрытосеменных растений. 6 класс» / В. В. Пасечник. — М.: Просвещение
4. Пасечник, В. В. Биология : Многообразие растений. Бактерии. Грибы: линейный курс. 7 класс. Методическое пособие к учебнику В. В. Пасечника «Биология. Многообразие растений. Бактерии. Грибы. 7 класс» / В. В. Пасечник. — М.: Просвещение, 2021.

### **ЦИФРОВЫЕ ОБРАЗОВАТЕЛЬНЫЕ РЕСУРСЫ И РЕСУРСЫ СЕТИ ИНТЕРНЕТ**

- <https://resh.edu.ru/subject/>  
<https://www.yaklass.ru/p/biologia>  
<https://lesson.edu.ru/>  
<https://multiurok.ru/id48721918/tests/>

## ПОЯСНИТЕЛЬНАЯ ЗАПИСКА

### ОБЩАЯ ХАРАКТЕРИСТИКА УЧЕБНОГО КУРСА «ОСНОВЫ ДУХОВНО-ПРАВСТВЕННОЙ КУЛЬТУРЫ НАРОДОВ РОССИИ»

Программа по предметной области «Основы духовно-нравственной культуры народов России» (далее — ОДНКНР) для 5-6 классов образовательных организаций составлена в соответствии с: требованиями Федерального государственного образовательного стандарта основного общего образования (ФГОС ООО) (утверждён приказом Министерства просвещения Российской Федерации от 31 мая 2021 г. № 287); требованиями к результатам освоения программы основного общего образования (личностным, метапредметным, предметным); основными подходами к развитию и формированию универсальных учебных действий (УУД) для основного общего образования.

В программе по данному курсу соблюдается преемственность с Федеральным государственным образовательным стандартом начального общего образования, а также учитываются возрастные и психологические особенности обучающихся на ступени основного общего образования, необходимость формирования межпредметных связей. Также в программе учитывается, что данная дисциплина носит культурологический и воспитательный характер, что позволяет утверждать, что именно духовно-нравственное развитие обучающихся в духе общероссийской гражданской идентичности на основе традиционных российских духовно-нравственных ценностей — важнейший результат обучения ОДНКНР.

Сохранение традиционных российских духовно-нравственных ценностей как значимой части культурного и исторического наследия народов России — один из ключевых национальных приоритетов Российской Федерации, способствующих дальнейшей гуманизации и развитию российского общества, формированию гражданской идентичности у подрастающих поколений.

Согласно Стратегии национальной безопасности Российской Федерации (утверждена указом Президента Российской Федерации от 2 июля 2021 г. № 400, пункт 91), к традиционным российским духовно-нравственным ценностям относятся жизнь, достоинство, права и свободы человека, патриотизм, гражданственность, служение Отечеству и ответственность за его судьбу, высокие нравственные идеалы, крепкая семья, созидательный труд, приоритет духовного над материальным, гуманизм, милосердие, справедливость, коллективизм, взаимопомощь и взаимоуважение, историческая память и преемственность поколений, единство народов России. Именно традиционные российские духовно-нравственные ценности объединяют Россию как многонациональное и многоконфессиональное государство, лежат в основе представлений о гражданской идентичности как ключевом ориентире духовно-нравственного развития обучающихся.

Центральная идея гражданской идентичности — образ будущего нашей страны, который формируется с учётом национальных и стратегических приоритетов российского общества, культурно-исторических традиций всех народов России, духовно-нравственных ценностей, присущих ей на протяжении всей её истории.

В процессе изучения курса ОДНКНР школьники получают возможность систематизировать, расширять и углублять полученные в рамках общественно-научных дисциплин знания и представления о структуре и закономерностях развития социума, о прошлом и настоящем родной страны, находить в истории российского общества существенные связи с традиционной духовно-нравственной культурой России, определять свою идентичность как члена семьи, школьного коллектива, региональной общности, гражданина страны с опорой на традиционные духовно-нравственные ценности.

Не менее важно отметить, что данный курс формируется и преподаётся в соответствии с принципами культурологичности и культуросообразности, научности содержания и подхода к отбору информации, соответствия требованиям возрастной педагогики и психологии.



В процессе изучения курса обучающиеся получают представление о существенных взаимосвязях между материальной и духовной культурой, обусловленности культурных реалий современного общества его духовно-нравственным обликом. Изучаются основные компоненты культуры, её специфические инструменты самопрезентации, исторические и современные особенности духовно-нравственного развития народов России.

Содержание курса направлено на формирование нравственного идеала, гражданской идентичности личности обучающегося и воспитание патриотических чувств к Родине (осознание себя как гражданина своего Отечества), формирование исторической памяти.

Материал курса представлен через актуализацию макроуровня (Россия в целом как многонациональное, поликонфессиональное государство, с едиными для всех законами, общероссийскими духовно-нравственными и культурными ценностями) на микроуровне (собственная идентичность, осознанная как часть малой Родины, семьи и семейных традиций, этнической и религиозной истории, к которой принадлежит обучающийся как личность).

*Принцип культурологичности* в преподавании означает важность культурологического, а не конфессионального подхода, отсутствие культурной, этнической, религиозной ангажированности в содержании предмета и его смысловых акцентах.

*Принцип научности подходов и содержания* в преподавании данной дисциплины означает важность терминологического единства, необходимость освоения основных научных подходов к рассмотрению культуры и усвоению научной терминологии для понимания культуuroобразующих элементов и формирования познавательного интереса к этнокультурным и религиозным феноменам.

*Принцип соответствия требованиям* возрастной педагогики и психологии включает отбор тем и содержания курса согласно приоритетным зонам ближайшего развития, когнитивным способностям и социальным потребностям обучающихся, содержанию гуманитарных и общественно-научных учебных предметов.

*Принцип формирования гражданского самосознания и общероссийской гражданской идентичности* обучающихся в процессе изучения курса предметной области ОДНКНР включает осознание важности наднационального и надконфессионального гражданского единства народов России как основополагающего элемента в воспитании патриотизма и любви к Родине. Данный принцип должен быть реализован через поиск объединяющих черт в духовно-нравственной жизни народов России, их культуре, религии и историческом развитии.

## **ЦЕЛИ И ЗАДАЧИ ИЗУЧЕНИЯ УЧЕБНОГО КУРСА «ОСНОВЫ ДУХОВНО-НРАВСТВЕННОЙ КУЛЬТУРЫ НАРОДОВ РОССИИ»**

**Целями** изучения учебного курса являются:

- формирование общероссийской гражданской идентичности обучающихся через изучение культуры (единого культурного пространства) России в контексте процессов этноконфессионального согласия и взаимодействия, взаимопроникновения и мирного сосуществования народов, религий, национальных культур;
- создание условий для становления у обучающихся мировоззрения на основе традиционных российских духовно-нравственных ценностей, ведущих к осознанию своей принадлежности к многонациональному народу Российской Федерации;
- формирование и сохранение уважения к ценностям и убеждениям представителей разных национальностей и вероисповеданий, а также способности к диалогу с представителями других культур и мировоззрений;
- идентификация собственной личности как полноправного субъекта культурного, исторического и цивилизационного развития страны.

Цели курса определяют следующие **задачи**:

- овладение предметными компетенциями, имеющими преимущественное значение для формирования гражданской идентичности обучающегося;
- приобретение и усвоение знаний о нормах общественной морали и нравственности как основополагающих элементах духовной культуры современного общества;
- развитие представлений о значении духовно-нравственных ценностей и нравственных норм для достойной жизни личности, семьи, общества, ответственного отношения к будущему отцовству и материнству;
- становление компетенций межкультурного взаимодействия как способности и готовности вести межличностный, межкультурный, межконфессиональный диалог при осознании и сохранении собственной культурной идентичности;
- формирование основ научного мышления обучающихся через систематизацию знаний и представлений, полученных на уроках литературы, истории, изобразительного искусства, музыки;
- обучение рефлексии собственного поведения и оценке поведения окружающих через развитие навыков обоснованных нравственных суждений, оценок и выводов;
- воспитание уважительного и бережного отношения к историческому, религиозному и культурному наследию народов России;
- содействие осознанному формированию мировоззренческих ориентиров, основанных на приоритете традиционных российских духовно-нравственных ценностей;
- формирование патриотизма как формы гражданского самосознания через понимание роли личности в истории и культуре, осознание важности социального взаимодействия, гражданской идентичности для процветания общества в целом.

Изучение курса «Основы духовно-нравственной культуры народов России» вносит значительный вклад в достижение главных целей основного общего образования, способствуя:

- расширению и систематизации знаний и представлений школьников о культуре и духовных традициях народов России, о нравственных ценностях, полученных при изучении основ религиозной культуры и светской этики, окружающего мира, литературного чтения и других предметов начальной школы;
- углублению представлений о светской этике, религиозной культуре народов России, их роли в развитии современного общества;
- формированию основ морали и нравственности, воплощённых в семейных, этнокультурных и религиозных ценностях, ориентированных на соизмерение своих поступков с нравственными идеалами, на осознание своих обязанностей перед обществом и государством;
- воспитанию патриотизма; уважения к истории, языку, культурным и религиозным традициям своего народа и других народов России, толерантному отношению к людям другой культуры, умению принимать и ценить ценности других культур, находить в них общее и особенное, черты, способствующие взаимному обогащению культур;
- пробуждению интереса к культуре других народов, проявлению уважения, способности к сотрудничеству, взаимодействию на основе поиска общих культурных стратегий и идеалов;

— осознанию приоритетной значимости духовно-нравственных ценностей, проявляющейся в преобладании этических, интеллектуальных, альтруистических мотивов над потребительскими и эгоистическими;

— раскрытию природы духовно-нравственных ценностей российского общества, объединяющих светскость и духовность;

— формирование ответственного отношения к учению и труду, готовности и способности обучающихся к саморазвитию и самообразованию на основе мотивации к обучению и познанию, осознанному выбору ценностных ориентаций, способствующих развитию общества в целом;

— получению научных представлений о культуре и её функциях, особенностях взаимодействия с социальными институтами, а, следовательно, способности их применять в анализе и изучении социально-культурных явлений в истории и культуре России и современном обществе, давать нравственные оценки поступков и событий на основе осознания главенствующей роли духовно-нравственных ценностей в социальных и культурно-исторических процессах;

— развитию информационной культуры школьников, компетенций в отборе, использовании и структурировании информации, а также возможностей для активной самостоятельной познавательной деятельности.

## **МЕСТО УЧЕБНОГО КУРСА «ОСНОВЫ ДУХОВНО-НРАВСТВЕННОЙ КУЛЬТУРЫ НАРОДОВ РОССИИ» В УЧЕБНОМ ПЛАНЕ**

Учебный курс "Основы духовно-нравственной культуры народов России" изучается в 5-6 классах не менее одного часа в неделю, общий объем составляет 68 часа.

### **СОДЕРЖАНИЕ УЧЕБНОГО КУРСА**

#### **Тематический блок 1.**

«Россия — наш общий дом»

Тема 1. Зачем изучать курс «Основы духовно-нравственной культуры народов России»?

Формирование и закрепление гражданского единства. Родина и Отечество. Традиционные ценности и ролевые модели. Традиционная семья. Всеобщий характер морали и нравственности. Русский язык и единое культурное пространство. Риски и угрозы духовно-нравственной культуры народов России. Тема 2. Наш дом — Россия.

Россия — многонациональная страна. Многонациональный народ Российской Федерации. Россия как общий дом. Дружба народов.

Тема 3. Язык и история.

Что такое язык? Как в языке народа отражается его история? Язык как инструмент культуры. Важность коммуникации между людьми. Языки народов мира, их взаимосвязь.

Тема 4. Русский язык — язык общения и язык возможностей.

Русский язык — основа российской культуры. Как складывался русский язык: вклад народов России в его развитие. Русский язык как культуuroобразующий проект и язык межнационального общения.

Важность общего языка для всех народов России. Возможности, которые даёт русский язык. Тема 5. Истоки родной культуры.

Что такое культура. Культура и природа. Роль культуры в жизни общества. Многообразие культур и его причины. Единство культурного пространства России.

Тема 6. Материальная культура.

Материальная культура: архитектура, одежда, пища, транспорт, техника. Связь между материальной культурой и духовно-нравственными ценностями общества.

Тема 7. Духовная культура.

Духовно-нравственная культура. Искусство, наука, духовность. Мораль, нравственность, ценности. Художественное осмысление мира. Символ и знак. Духовная культура как реализация ценностей. Тема 8. Культура и религия.

Религия и культура. Что такое религия, её роль в жизни общества и человека.

Государствообразующие религии России. Единство ценностей в религиях России.

Тема 9. Культура и образование.

Зачем нужно учиться? Культура как способ получения нужных знаний. Образование как ключ к социализации и духовно-нравственному развитию человека.

Тема 10. Многообразие культур России (практическое занятие).

Единство культур народов России. Что значит быть культурным человеком? Знание о культуре народов России.

### **Тематический блок 2.**

#### **«Семья и духовно-нравственные ценности»**

Тема 11. Семья — хранитель духовных ценностей.

Семья — базовый элемент общества. Семейные ценности, традиции и культура. Помощь сиротам как духовно-нравственный долг человека.

Тема 12. Родина начинается с семьи.

История семьи как часть истории народа, государства, человечества. Как связаны Родина и семья? Что такое Родина и Отечество?

Тема 13. Традиции семейного воспитания в России.

Семейные традиции народов России. Межнациональные семьи. Семейное воспитание как трансляция ценностей.

Тема 14. Образ семьи в культуре народов России.

Произведения устного поэтического творчества (сказки, поговорки и т.д.) о семье и семейных обязанностях. Семья в литературе и произведениях разных видов искусства.

Тема 15. Труд в истории семьи.

Социальные роли в истории семьи. Роль домашнего труда. Роль нравственных норм в благополучии семьи.

Тема 16. Семья в современном мире (практическое занятие).

Рассказ о своей семье (с использованием фотографий, книг, писем и др.). Семейное древо. Семейные традиции.

### **Тематический блок 3.**

#### **«Духовно-нравственное богатство личности»**

Тема 17. Личность — общество — культура.

Что делает человека человеком? Почему человек не может жить вне общества. Связь между обществом и культурой как реализация духовно-нравственных ценностей.

Тема 18. Духовный мир человека. Человек — творец культуры.

Культура как духовный мир человека. Мораль. Нравственность. Патриотизм. Реализация ценностей в культуре. Творчество: что это такое? Границы творчества. Традиции и новации в культуре. Границы культур. Созидательный труд. Важность труда как творческой деятельности, как реализации. Тема 19. Личность и духовно-нравственные ценности.

Мораль и нравственность в жизни человека. Взаимопомощь, сострадание, милосердие, любовь, дружба, коллективизм, патриотизм, любовь к близким.

#### **Тематический блок 4. «Культурное единство России»**

Тема 20. Историческая память как духовно-нравственная ценность.

Что такое история и почему она важна? История семьи — часть истории народа, государства, человечества. Важность исторической памяти, недопустимость её фальсификации. Преемственность поколений.

Тема 21. Литература как язык культуры.

Литература как художественное осмысление действительности. От сказки к роману. Зачем нужны литературные произведения? Внутренний мир человека и его духовность.

Тема 22. Взаимовлияние культур.

Взаимодействие культур. Межпоколенная и межкультурная трансляция. Обмен ценностными установками и идеями. Примеры межкультурной коммуникации как способ формирования общих духовно-нравственных ценностей.

Тема 23. Духовно-нравственные ценности российского народа.

Жизнь, достоинство, права и свободы человека, патриотизм, гражданственность, служение Отечеству и ответственность за его судьбу, высокие нравственные идеалы, крепкая семья, созидательный труд, приоритет духовного над материальным, гуманизм, милосердие, справедливость, коллективизм, взаимопомощь, историческая память и преемственность поколений, единство народов России.

Тема 24. Регионы России: культурное многообразие.

Исторические и социальные причины культурного разнообразия. Каждый регион уникален. Малая Родина — часть общего Отечества.

Тема 25. Праздники в культуре народов России.

Что такое праздник? Почему праздники важны. Праздничные традиции в России. Народные праздники как память культуры, как воплощение духовно-нравственных идеалов.

Тема 26. Памятники архитектуры в культуре народов России.

Памятники как часть культуры: исторические, художественные, архитектурные. Культура как память. Музеи. Храмы. Дворцы. Исторические здания как свидетели истории. Архитектура и духовно-нравственные ценности народов России.

Тема 27. Музыкальная культура народов России.

Музыка. Музыкальные произведения. Музыка как форма выражения эмоциональных связей между людьми. Народные инструменты. История народа в его музыке и инструментах.

Тема 28. Изобразительное искусство народов России.

Художественная реальность. Скульптура: от религиозных сюжетов к современному искусству. Храмовые росписи и фольклорные орнаменты. Живопись, графика. Выдающиеся художники разных народов России.

Тема 29. Фольклор и литература народов России.

Пословицы и поговорки. Эпос и сказка. Фольклор как отражение истории народа и его ценностей, морали и нравственности. Национальная литература. Богатство культуры народа в его литературе. Тема 30. Бытовые традиции народов России: пища, одежда, дом (*практическое занятие*).

Рассказ о бытовых традициях своей семьи, народа, региона. Доклад с использованием разнообразного зрительного ряда и других источников.

Тема 31. Культурная карта России (*практическое занятие*).

География культур России. Россия как культурная карта. Описание регионов в соответствии с их особенностями.

Тема 32. Единство страны — залог будущего России.

Россия — единая страна. Русский мир. Общая история, сходство культурных традиций, единые духовно-нравственные ценности народов России.

## ПЛАНИРУЕМЫЕ ОБРАЗОВАТЕЛЬНЫЕ РЕЗУЛЬТАТЫ

### Личностные результаты

Планируемые результаты освоения курса представляют собой систему ведущих целевых установок и ожидаемых результатов освоения всех компонентов, составляющих содержательную основу образовательной программы.

Личностные результаты освоения курса достигаются в единстве учебной и воспитательной деятельности.

*Личностные результаты* освоения курса включают осознание российской гражданской идентичности; готовность обучающихся к саморазвитию, самостоятельности и личностному самоопределению; ценность самостоятельности и инициативы; наличие мотивации к целенаправленной социально значимой деятельности; сформированность внутренней позиции личности как особого ценностного отношения к себе, окружающим людям и жизни в целом.

#### 1. Патриотическое воспитание

Самоопределение (личностное, профессиональное, жизненное): сформированность российской гражданской идентичности: патриотизма, уважения к Отечеству, прошлому и настоящему многонационального народа России через представления об исторической роли культур народов России, традиционных религий, духовно-нравственных ценностей в становлении российской государственности.

#### 2. Гражданское воспитание

Осознанность своей гражданской идентичности через знание истории, языка, культуры своего народа, своего края, основ культурного наследия народов России и человечества и знание основных норм морали, нравственных и духовных идеалов, хранимых в культурных традициях народов России, готовность на их основе к сознательному самоограничению в поступках, поведении, расточительном потребительстве; сформированность понимания и принятия гуманистических, демократических и традиционных ценностей многонационального российского общества с помощью воспитания способности к духовному развитию, нравственному самосовершенствованию; воспитание

веротерпимости, уважительного отношения к религиозным чувствам, взглядам людей или их отсутствию.

#### 3. Ценности познавательной деятельности

Сформированность целостного мировоззрения, соответствующего современному уровню развития науки и общественной практики, учитывающего социальное, культурное, языковое, духовное многообразие современного мира.

*Смыслообразование:* сформированность ответственного отношения к учению, готовности и способности обучающихся к саморазвитию и самообразованию на основе мотивации к обучению и познанию через развитие способностей к духовному развитию, нравственному самосовершенствованию; воспитание веротерпимости, уважительного отношения к религиозным чувствам, взглядам людей или их отсутствию.

#### 4. Духовно-нравственное воспитание

Сформированность осознанного, уважительного и доброжелательного отношения к другому человеку, его мнению, мировоззрению, культуре, языку, вере, гражданской позиции, к истории, культуре, религии, традициям, языкам, ценностям народов родного края, России и народов мира; освоение социальных норм, правил поведения, ролей и форм социальной жизни в группах и сообществах, включая взрослые и социальные сообщества; сформированность нравственной рефлексии и компетентности в решении моральных проблем на основе личностного выбора, нравственных чувств и нравственного поведения, осознанного и

ответственного отношения к собственным поступкам; осознание значения семьи в жизни человека и общества; принятие ценности семейной жизни; уважительное и заботливое отношение к членам своей семьи через знание основных норм морали, нравственных, духовных идеалов, хранимых в культурных традициях народов России; готовность на их основе к сознательному самоограничению в поступках, поведении, расточительном потреблении.

## **Метапредметные результаты**

Метапредметные результаты освоения курса включают освоение обучающимися межпредметных понятий (используются в нескольких предметных областях) и универсальные учебные действия (познавательные, коммуникативные, регулятивные); способность их использовать в учебной, познавательной и социальной практике; готовность к самостоятельному планированию и осуществлению учебной деятельности и организации учебного сотрудничества с педагогом и сверстниками, к участию в построении индивидуальной образовательной траектории; овладение навыками работы с информацией: восприятие и создание информационных текстов в различных форматах, в том числе цифровых, с учётом назначения информации и её аудитории.

### **1. Познавательные универсальные учебные действия**

Познавательные универсальные учебные действия включают:

- умение определять понятия, создавать обобщения, устанавливать аналогии, классифицировать, самостоятельно выбирать основания и критерии для классификации, устанавливать причинно-следственные связи, строить логическое рассуждение, умозаключение (индуктивное, дедуктивное, по аналогии) и делать выводы (логические УУД);
- умение создавать, применять и преобразовывать знаки и символы, модели и схемы для решения учебных и познавательных задач (знаково- символические / моделирование);
- смысловое чтение;
- развитие мотивации к овладению культурой активного использования словарей и других поисковых систем.

### **2. Коммуникативные универсальные учебные действия**

Коммуникативные универсальные учебные действия включают:

- умение организовывать учебное сотрудничество и совместную деятельность с учителем и сверстниками; работать индивидуально и в группе: находить общее решение и разрешать конфликты на основе согласования позиций и учёта интересов; формулировать, аргументировать и отстаивать своё мнение (учебное сотрудничество);
- умение осознанно использовать речевые средства в соответствии с задачей коммуникации для выражения своих чувств, мыслей и потребностей для планирования и регуляции своей деятельности; владение устной и письменной речью, монологической контекстной речью (коммуникация);
- формирование и развитие компетентности в области использования информационно-коммуникационных технологий (ИКТ-компетентность).

### **3. Регулятивные универсальные учебные действия**

Регулятивные универсальные учебные действия включают:

- умение самостоятельно определять цели обучения, ставить и формулировать для себя новые задачи в учёбе и познавательной деятельности, развивать мотивы и интересы своей

познавательной деятельности (целеполагание);

— умение самостоятельно планировать пути достижения целей, в том числе альтернативные, осознанно выбирать наиболее эффективные способы решения учебных и познавательных задач (планирование);

— умение соотносить свои действия с планируемыми результатами, осуществлять контроль своей деятельности в процессе достижения результата, определять способы действий в рамках предложенных условий и требований, корректировать свои действия в соответствии с изменяющейся ситуацией (контроль и коррекция);

— умение оценивать правильность выполнения учебной задачи, собственные возможности её решения (оценка);

— владение основами самоконтроля, самооценки, принятия решений и осуществления осознанного выбора в учебной и познавательной (познавательная рефлексия, саморегуляция) деятельности.

## Предметные результаты

Предметные результаты освоения курса включают освоение научных знаний, умений и способов действий, специфических для соответствующей предметной области; предпосылки научного типа мышления; виды деятельности по получению нового знания, его интерпретации, преобразованию и применению в различных учебных ситуациях, в том числе при создании проектов.

### Тематический блок 1. «Россия — наш общий дом»

#### Тема 1. Зачем изучать курс «Основы духовно-нравственной культуры народов России»?

— Знать цель и предназначение курса «Основы духовно-нравственной культуры народов России», понимать важность изучения культуры и гражданствообразующих религий для формирования личности гражданина России;

— иметь представление о содержании данного курса, в том числе о понятиях «мораль и нравственность», «семья», «традиционные ценности», об угрозах духовно-нравственному единству страны;

— понимать взаимосвязь между языком и культурой, духовно-нравственным развитием личности и социальным поведением.

#### Тема 2. Наш дом — Россия

— Иметь представление об историческом пути формирования многонационального состава населения Российской Федерации, его мирном характере и причинах его формирования;

— знать о современном состоянии культурного и религиозного разнообразия народов Российской Федерации, причинах культурных различий;

— понимать необходимость межнационального и межрелигиозного сотрудничества и взаимодействия, важность сотрудничества и дружбы между народами и нациями, обосновывать их необходимость

#### Тема 3. Язык и история

— Знать и понимать, что такое язык, каковы важность его изучения и влияние на миропонимание личности;

— иметь базовые представления о формировании языка как носителя духовно-нравственных смыслов культуры;



— понимать суть и смысл коммуникативной роли языка, в том числе в организации межкультурного диалога и взаимодействия;

— обосновывать своё понимание необходимости нравственной чистоты языка, важности лингвистической гигиены, речевого этикета.

#### Тема 4. Русский язык — язык общения и язык возможностей

— Иметь базовые представления о происхождении и развитии русского языка, его взаимосвязи с языками других народов России;

— знать и уметь обосновать важность русского языка как культуuroобразующего языка народов России, важность его для существования государства и общества;

— понимать, что русский язык — не только важнейший элемент национальной культуры, но и историко-культурное наследие, достояние российского государства, уметь приводить примеры;

— иметь представление о нравственных категориях русского языка и их происхождении.

#### Тема 5. Истоки родной культуры

— Иметь сформированное представление о понятие «культура»;

— осознавать и уметь доказывать взаимосвязь культуры и природы; знать основные формы репрезентации культуры, уметь их различать и соотносить с реальными проявлениями культурного многообразия;

— уметь выделять общие черты в культуре различных народов, обосновывать их значение и причины.

#### Тема 6. Материальная культура

— Иметь представление об артефактах культуры;

— иметь базовое представление о традиционных укладах хозяйства: земледелии, скотоводстве, охоте, рыболовстве;

— понимать взаимосвязь между хозяйственным укладом и проявлениями духовной культуры;

— понимать и объяснять зависимость основных культурных укладов народов России от географии их массового расселения, природных условий и взаимодействия с другими этносами.

#### Тема 7. Духовная культура

— Иметь представление о таких культурных концептах как «искусство», «наука», «религия»;

— знать и давать определения терминам «мораль», «нравственность», «духовные ценности», «духовность» на доступном для обучающихся уровне осмысления;

— понимать смысл и взаимосвязь названных терминов с формами их репрезентации в культуре;

— осознавать значение культурных символов, нравственный и духовный смысл культурных артефактов;

— знать, что такое знаки и символы, уметь соотносить их с культурными явлениями, с которыми они связаны.

#### Тема 8. Культура и религия

— Иметь представление о понятии «религия», уметь пояснить её роль в жизни общества и

основные социально-культурные функции;  
— осознавать связь религии и морали;  
— понимать роль и значение духовных ценностей в религиях народов России;  
— уметь характеризовать государствообразующие конфессии России и их картины мира.

Тема 9. Культура и образование  
— Характеризовать термин «образование» и уметь обосновать его важность для личности и общества;  
— иметь представление об основных ступенях образования в России и их необходимости;—  
понимать взаимосвязь культуры и образованности человека;  
— приводить примеры взаимосвязи между знанием, образованием и личностным и профессиональным ростом человека;  
— понимать взаимосвязь между знанием и духовно-нравственным развитием общества, осознавать ценность знания, истины, востребованность процесса познания как получения новых сведений о мире.

Тема 10. Многообразие культур России (практическое занятие)  
— Иметь сформированные представления о закономерностях развития культуры и истории народов, их культурных особенностях;  
— выделять общее и единичное в культуре на основе предметных знаний о культуре своего народа;  
— предполагать и доказывать наличие взаимосвязи между культурой и духовно-нравственными ценностями на основе местной культурно-исторической специфики;  
— обосновывать важность сохранения культурного многообразия как источника духовно-нравственных ценностей, морали и нравственности современного общества.

**Тематический блок 2. «Семья и духовно-нравственные ценности»**

Тема 11. Семья — хранитель духовных ценностей  
— Знать и понимать смысл термина «семья»;  
— иметь представление о взаимосвязях между типом культуры и особенностями семейного быта и отношений в семье;  
— осознавать значение термина «поколение» и его взаимосвязь с культурными особенностями своего времени;  
— уметь составить рассказ о своей семье в соответствии с культурно-историческими условиями её существования;  
— понимать и обосновывать такие понятия, как «счастливая семья», «семейное счастье»; —  
осознавать и уметь доказывать важность семьи как хранителя традиций и её воспитательную роль;  
— понимать смысл терминов «сиротство», «социальное сиротство», обосновывать нравственную важность заботы о сиротах, знать о формах помощи сиротам со стороны государства.

Тема 12. Родина начинается с семьи  
— Знать и уметь объяснить понятие «Родина»;  
— осознавать взаимосвязь и различия между концептами «Отечество» и «Родина»;—  
понимать, что такое история семьи, каковы формы её выражения и сохранения;—  
обосновывать и доказывать взаимосвязь истории семьи и истории народа, государства, человечества.

Тема 13. Традиции семейного воспитания в России  
— Иметь представление о семейных традициях и обосновывать их важность как ключевых элемента семейных отношений;  
— знать и понимать взаимосвязь семейных традиций и культуры собственного этноса;— уметь рассказывать о семейных традициях своего народа и народов России, собственной семьи;  
— осознавать роль семейных традиций в культуре общества, трансляции ценностей, духовно-нравственных идеалов.

Тема 14. Образ семьи в культуре народов России  
— Знать и называть традиционные сказочные и фольклорные сюжеты о семье, семейных

обязанностях;

— уметь обосновывать своё понимание семейных ценностей, выраженных в фольклорных сюжетах;

— знать и понимать морально-нравственное значение семьи в литературных произведениях, иметь представление о ключевых сюжетах с участием семьи в произведениях художественной культуры;

— понимать и обосновывать важность семейных ценностей с использованием различного иллюстративного материала.

Тема 15. Труд в истории семьи

— Знать и понимать, что такое семейное хозяйство и домашний труд;

— понимать и уметь объяснять специфику семьи как социального института, характеризовать роль домашнего труда и распределение экономических функций в семье;

— осознавать и оценивать семейный уклад и взаимосвязь с социально-экономической структурой общества в форме большой и малой семей;

— характеризовать распределение семейного труда и осознавать его важность для укрепления целостности семьи.

Тема 16. Семья в современном мире (*практическое занятие*)

— Иметь сформированные представления о закономерностях развития семьи в культуре и истории народов России, уметь обосновывать данные закономерности на региональных материалах и примерах из жизни собственной семьи;

— выделять особенности духовной культуры семьи в фольклоре и культуре различных народов на основе предметных знаний о культуре своего народа;

— предполагать и доказывать наличие взаимосвязи между культурой и духовно-нравственными ценностями семьи;

— обосновывать важность семьи и семейных традиций для трансляции духовно-нравственных ценностей, морали и нравственности как фактора культурной преемственности.

**Тематический блок 3. «Духовно-нравственное богатство личности»**

Тема 17. Личность — общество — культура

— Знать и понимать значение термина «человек» в контексте духовно-нравственной культуры;

— уметь обосновать взаимосвязь и взаимообусловленность человека и общества, человека и культуры;

— понимать и объяснять различия между обоснованием термина «личность» в быту, в контексте культуры и творчества;

— знать, что такое гуманизм, иметь представление о его источниках в культуре.

Тема 18. Духовный мир человека. Человек — творец культуры

— Знать значение термина «творчество» в нескольких аспектах и понимать границы их применимости;

— осознавать и доказывать важность морально-нравственных ограничений в творчестве; — обосновывать важность творчества как реализацию духовно-нравственных ценностей человека;

— доказывать детерминированность творчества культурой своего этноса;

— знать и уметь объяснить взаимосвязь труда и творчества.

Тема 19. Личность и духовно-нравственные ценности

— Знать и уметь объяснить значение и роль морали и нравственности в жизни человека; — обосновывать происхождение духовных ценностей, понимание идеалов добра и зла; — понимать и уметь показывать на примерах значение таких ценностей, как «взаимопомощь», «сострадание», «милосердие», «любовь», «дружба», «коллективизм», «патриотизм», «любовь к близким».

**Тематический блок 4. «Культурное единство России»**

Тема 20. Историческая память как духовно-нравственная ценность

— Понимать и уметь объяснять суть термина «история», знать основные исторические периоды и уметь выделять их сущностные черты;

- иметь представление о значении и функциях изучения истории;
- осознавать историю своей семьи и народа как часть мирового исторического процесса. Знать о существовании связи между историческими событиями и культурой. Обосновывать важность изучения истории как духовно-нравственного долга гражданина и патриота.

#### Тема 21. Литература как язык культуры

- Знать и понимать отличия литературы от других видов художественного творчества;
- рассказывать об особенностях литературного повествования, выделять простые выразительные средства литературного языка;
- обосновывать и доказывать важность литературы как культурного явления, как формы трансляции культурных ценностей;
- находить и обозначать средства выражения морального и нравственного смысла в литературных произведениях.

#### Тема 22. Взаимовлияние культур

- Иметь представление о значении терминов «взаимодействие культур», «культурный обмен» как формах распространения и обогащения духовно-нравственных идеалов общества;
- понимать и обосновывать важность сохранения культурного наследия;
- знать, что такое глобализация, уметь приводить примеры межкультурной коммуникации как способа формирования общих духовно-нравственных ценностей.

#### Тема 23. Духовно-нравственные ценности российского народа

- Знать и уметь объяснить суть и значение следующих духовно-нравственных ценностей: жизнь, достоинство, права и свободы человека, патриотизм, гражданственность, служение Отечеству и ответственность за его судьбу, высокие нравственные идеалы, крепкая семья, созидательный труд, приоритет духовного над материальным, гуманизм, милосердие, справедливость, коллективизм, взаимопомощь, историческая память и преемственность поколений, единство народов России с опорой на культурные и исторические особенности российского народа;
- осознавать духовно-нравственные ценности в качестве базовых общегражданских ценностей российского общества и уметь доказывать это.

#### Тема 24. Регионы России: культурное многообразие

- Понимать принципы федеративного устройства России и концепт «полиэтничность»;
- называть основные этносы Российской Федерации и регионы, где они традиционно проживают;
- уметь объяснить значение словосочетаний «многонациональный народ Российской Федерации», «государствообразующий народ», «титульный этнос»;
- понимать ценность многообразия культурных укладов народов Российской Федерации;
- демонстрировать готовность к сохранению межнационального и межрелигиозного согласия в России;
- уметь выделять общие черты в культуре различных народов, обосновывать их значение и причины

#### Тема 25. Праздники в культуре народов России

— Иметь представление о природе праздников и обосновывать их важность как элементов культуры;

— устанавливать взаимосвязь праздников и культурного уклада;

— различать основные типы праздников;

— уметь рассказывать о праздничных традициях народов России и собственной семьи;— анализировать связь праздников и истории, культуры народов России;

— понимать основной смысл семейных праздников;

— определять нравственный смысл праздников народов России;

— осознавать значение праздников как элементов культурной памяти народов России, как воплощение духовно-нравственных идеалов.

Тема 26. Памятники архитектуры народов России

— Знать, что такое архитектура, уметь охарактеризовать основные типы памятников архитектуры и проследить связь между их структурой и особенностями культуры и этапами исторического развития;

— понимать взаимосвязь между типом жилищ и типом хозяйственной деятельности;

— осознавать и уметь охарактеризовать связь между уровнем научно-технического развития и типами жилищ;

— осознавать и уметь объяснять взаимосвязь между особенностями архитектуры и духовно-нравственными ценностями народов России;

— устанавливать связь между историей памятника и историей края, характеризовать памятники истории и культуры;

— иметь представление о нравственном и научном смысле краеведческой работы.

Тема 27. Музыкальная культура народов России

— Знать и понимать отличия музыки от других видов художественного творчества, рассказывать об особенностях музыкального повествования, выделять простые выразительные средства музыкального языка;

— обосновывать и доказывать важность музыки как культурного явления, как формы трансляции культурных ценностей;

— находить и обозначать средства выражения морального и нравственного смысла музыкальных произведений;

— знать основные темы музыкального творчества народов России, народные инструменты

Тема 28. Изобразительное искусство народов России

— Знать и понимать отличия изобразительного искусства от других видов художественного творчества, рассказывать об особенностях и выразительных средствах изобразительного искусства;

— уметь объяснить, что такое скульптура, живопись, графика, фольклорные орнаменты;

— обосновывать и доказывать важность изобразительного искусства как культурного явления, как формы трансляции культурных ценностей;

— находить и обозначать средства выражения морального и нравственного смысла изобразительного искусства;

— знать основные темы изобразительного искусства народов России.

Тема 29. Фольклор и литература народов России

— Знать и понимать, что такое пословицы и поговорки, обосновывать важность и нужность этих языковых выразительных средств;

— понимать и объяснять, что такое эпос, миф, сказка, былина, песня;

— воспринимать и объяснять на примерах важность понимания фольклора как отражения истории народа и его ценностей, морали и нравственности;

- знать, что такое национальная литература и каковы её выразительные средства;
- оценивать морально-нравственный потенциал национальной литературы.

### Тема 30. Бытовые традиции народов России: пища, одежда, дом

- Знать и уметь объяснить взаимосвязь между бытом и природными условиями проживания народа на примерах из истории и культуры своего региона;
- уметь доказывать и отстаивать важность сохранения и развития культурных, духовно-нравственных, семейных и этнических традиций, многообразия культур;
- уметь оценивать и устанавливать границы и приоритеты взаимодействия между людьми разной этнической, религиозной и гражданской идентичности на доступном для шестиклассников уровне (с учётом их возрастных особенностей);
- понимать и уметь показывать на примерах значение таких ценностей, как взаимопомощь, сострадание, милосердие, любовь, дружба, коллективизм, патриотизм, любовь к близким через бытовые традиции народов своего края.

### Тема 31. Культурная карта России (практическое занятие)

- Знать и уметь объяснить отличия культурной географии от физической и политической географии;
- понимать, что такое культурная карта народов России;
- описывать отдельные области культурной карты в соответствии с их особенностями.

### Тема 32. Единство страны — залог будущего России

- Знать и уметь объяснить значение и роль общих элементов в культуре народов России для обоснования её территориального, политического и экономического единства;
- понимать и доказывать важность и преимущества этого единства перед требованиями национального самоопределения отдельных этносов.

### ТЕМАТИЧЕСКОЕ ПЛАНИРОВАНИЕ 5 класс

№ п/п	Наименование разделов и тем программы	Количество часов			Электронные (цифровые) образовательные ресурсы
		всего	контрольные работы	практические работы	
1	Россия – наш общий дом	10	0	1	www.new.iblschool.ru
2	Семья и духовно-нравственные ценности	6	0	1	www.new.iblschool.ru
3	Духовно-нравственное богатство личности	3	1	0	www.new.iblschool.ru
4	Культурное единство России	13		1	www.new.iblschool.ru
5	Повторительно-обобщающие уроки	2	1		www.new.iblschool.ru
ОБЩЕЕ КОЛИЧЕСТВО ЧАСОВ ПО ПРОГРАММЕ		34	2	3	

### ТЕМАТИЧЕСКОЕ ПЛАНИРОВАНИЕ 6 класс

№ п/п	Наименование разделов и тем программы	Количество часов			Электронные (цифровые) образовательные ресурсы
		всего	контрольные работы	практические работы	

1	Россия – наш общий дом	10	0	1	www.new.iblschool.ru
2	Семья и духовно-нравственные ценности	6	0	1	www.new.iblschool.ru
3	Духовно-нравственное богатство личности	3	1	0	www.new.iblschool.ru
4	Культурное единство России	13		1	www.new.iblschool.ru
5	Повторительно-обобщающие уроки	2	1		www.new.iblschool.ru
ОБЩЕЕ КОЛИЧЕСТВО ЧАСОВ ПО ПРОГРАММЕ		34	2	3	

## **УЧЕБНО-МЕТОДИЧЕСКОЕ ОБЕСПЕЧЕНИЕ ОБРАЗОВАТЕЛЬНОГО ПРОЦЕССА**

### **ОБЯЗАТЕЛЬНЫЕ УЧЕБНЫЕ МАТЕРИАЛЫ ДЛЯ УЧЕНИКА**

Студеникин М.Т., Основы духовно-нравственной культуры народов России. Основы светской этики, 5 класс. ООО «Русское слово-учебник»;

Введите свой вариант:

### **МЕТОДИЧЕСКИЕ МАТЕРИАЛЫ ДЛЯ УЧИТЕЛЯ**

Основы духовно-нравственной культуры народов России 5 класс. Методические рекомендации -Наталья Виноградова.

### **ЦИФРОВЫЕ ОБРАЗОВАТЕЛЬНЫЕ РЕСУРСЫ И РЕСУРСЫ СЕТИ ИНТЕРНЕТ**

[www.new.iblschool.ru](http://www.new.iblschool.ru)



# ИЗОБРАЗИТЕЛЬНОЕ ИСКУССТВО

## ПОЯСНИТЕЛЬНАЯ ЗАПИСКА

Программа основного общего образования по изобразительному искусству составлена на основе требований к результатам освоения программы основного общего образования, представленных в ФГОС ООО, а также ориентирована на целевые приоритеты духовно-нравственного развития, воспитания и социализации обучающихся, сформулированные в федеральной рабочей программе воспитания.

Основная цель изобразительного искусства – развитие визуально-пространственного мышления обучающихся как формы эмоционально-ценностного, эстетического освоения мира, формы самовыражения и ориентации в художественном и нравственном пространстве культуры.

Изобразительное искусство имеет интегративный характер и включает в себя основы разных видов визуально-пространственных искусств: живописи, графики, скульптуры, дизайна, архитектуры, народного и декоративно-прикладного искусства, фотографии, функции художественного изображения в зрелищных и экранных искусствах. Важнейшими задачами программы по изобразительному искусству являются формирование активного отношения к традициям культуры как смысловой, эстетической и личностно значимой ценности, воспитание гражданственности и патриотизма, уважения и бережного отношения к истории культуры России, выраженной в её архитектуре, изобразительном искусстве, в национальных образах предметно-материальной и пространственной среды, в понимании красоты человека.

Программа по изобразительному искусству направлена на развитие личности обучающегося, его активной учебно-познавательной деятельности, творческого развития и формирования готовности к саморазвитию и непрерывному образованию.

Программа по изобразительному искусству ориентирована на психовозрастные особенности развития обучающихся 11–15 лет.

**Целью изучения изобразительного искусства** является освоение разных видов визуально-пространственных искусств: живописи, графики, скульптуры, дизайна, архитектуры, народного и декоративно-прикладного искусства, изображения в зрелищных и экранных искусствах (вариативно).

### **Задачами изобразительного искусства являются:**

освоение художественной культуры как формы выражения в пространственных формах духовных ценностей, формирование представлений о месте и значении художественной деятельности в жизни общества;

формирование у обучающихся представлений об отечественной и мировой художественной культуре во всём многообразии её видов;

формирование у обучающихся навыков эстетического видения и преобразования мира;

приобретение опыта создания творческой работы посредством различных художественных материалов в разных видах визуально-пространственных искусств: изобразительных (живопись, графика, скульптура), декоративно-прикладных, в архитектуре и дизайне, опыта художественного творчества в компьютерной графике и анимации, фотографии, работы в синтетических искусствах (театр и кино) (вариативно);

формирование пространственного мышления и аналитических визуальных способностей;

овладение представлениями о средствах выразительности изобразительного искусства как способах воплощения в видимых пространственных формах переживаний, чувств и мировоззренческих позиций человека;

развитие наблюдательности, ассоциативного мышления и творческого воображения; воспитание уважения и любви к культурному наследию России через освоение отечественной художественной культуры;

развитие потребности в общении с произведениями изобразительного искусства, формирование активного отношения к традициям художественной культуры как смысловой, эстетической и личностно значимой ценности.

Общее число часов, рекомендованных для изучения изобразительного искусства, – 102 часа: в 5 классе – 34 часа (1 час в неделю), в 6 классе – 34 часа (1 час в неделю), в 7 классе – 34 часа (1 час в неделю).

Содержание программы по изобразительному искусству на уровне основного общего образования структурировано по 4 модулям (3 инвариантных и 1 вариативный). Инвариантные модули реализуются последовательно в 5, 6 и 7 классах. Содержание вариативного модуля может быть реализовано дополнительно к инвариантным в одном или нескольких классах или во внеурочной деятельности.

Модуль №1 «Декоративно-прикладное и народное искусство» (5 класс)

Модуль №2 «Живопись, графика, скульптура» (6 класс)

Модуль №3 «Архитектура и дизайн» (7 класс)

Модуль №4 «Изображение в синтетических, экранных видах искусства и художественная фотография» (вариативный)

Каждый модуль программы по изобразительному искусству обладает содержательной целостностью и организован по восходящему принципу в отношении углубления знаний по ведущей теме и усложнения умений обучающихся. Последовательность изучения модулей определяется психологическими возрастными особенностями обучающихся, принципом системности обучения и опытом педагогической работы.

## **СОДЕРЖАНИЕ ОБУЧЕНИЯ**

### **5 КЛАСС**

#### **Модуль № 1 «Декоративно-прикладное и народное искусство».**

Общие сведения о декоративно-прикладном искусстве.

Декоративно-прикладное искусство и его виды. Декоративно-прикладное искусство и предметная среда жизни людей.

Древние корни народного искусства.

Истоки образного языка декоративно-прикладного искусства. Традиционные образы народного (крестьянского) прикладного искусства.

Связь народного искусства с природой, бытом, трудом, верованиями и эпосом.

Роль природных материалов в строительстве и изготовлении предметов быта, их значение в характере труда и жизненного уклада.

Образно-символический язык народного прикладного искусства.

Знаки-символы традиционного крестьянского прикладного искусства.

Выполнение рисунков на темы древних узоров деревянной резьбы, росписи по дереву, вышивки. Освоение навыков декоративного обобщения в процессе практической творческой работы.

Убранство русской избы.

Конструкция избы, единство красоты и пользы – функционального и символического – в её постройке и украшении.

Символическое значение образов и мотивов в узорном убранстве русских изб. Картина мира в образном строе бытового крестьянского искусства.

Выполнение рисунков – эскизов орнаментального декора крестьянского дома.

Устройство внутреннего пространства крестьянского дома.

Декоративные элементы жилой среды.

Определяющая роль природных материалов для конструкции и декора традиционной постройки жилого дома в любой природной среде. Мудрость соотношения характера постройки, символики её декора и уклада жизни для каждого народа.

Выполнение рисунков предметов народного быта, выявление мудрости их выразительной формы и орнаментально-символического оформления.

Народный праздничный костюм.

Образный строй народного праздничного костюма – женского и мужского.

Традиционная конструкция русского женского костюма – северорусский (сарафан) и южнорусский (понёва) варианты.

Разнообразие форм и украшений народного праздничного костюма для различных регионов страны.

Искусство народной вышивки. Вышивка в народных костюмах и обрядах. Древнее происхождение и присутствие всех типов орнаментов в народной вышивке. Символическое изображение женских фигур и образов всадников в орнаментах вышивки. Особенности традиционных орнаментов текстильных промыслов в разных регионах страны.

Выполнение рисунков традиционных праздничных костюмов, выражение в форме, цветовом решении, орнаментике костюма черт национального своеобразия.

Народные праздники и праздничные обряды как синтез всех видов народного творчества.

Выполнение сюжетной композиции или участие в работе по созданию коллективного панно на тему традиций народных праздников.

Народные художественные промыслы.

Роль и значение народных промыслов в современной жизни. Искусство и ремесло. Традиции культуры, особенные для каждого региона.

Многообразие видов традиционных ремёсел и происхождение художественных промыслов народов России.

Разнообразие материалов народных ремёсел и их связь с регионально-национальным бытом (дерево, береста, керамика, металл, кость, мех и кожа, шерсть и лён).

Традиционные древние образы в современных игрушках народных промыслов. Особенности цветового строя, основные орнаментальные элементы росписи филимоновской, дымковской, каргопольской игрушки. Местные промыслы игрушек разных регионов страны.

Создание эскиза игрушки по мотивам избранного промысла.

Роспись по дереву. Хохлома. Краткие сведения по истории хохломского промысла. Травный узор, «травка» – основной мотив хохломского орнамента. Связь с природой. Единство формы и декора в произведениях промысла. Последовательность выполнения травного орнамента. Праздничность изделий «золотой хохломы».

Городецкая роспись по дереву. Краткие сведения по истории. Традиционные образы городецкой росписи предметов быта. Птица и конь – традиционные мотивы орнаментальных композиций. Сюжетные мотивы, основные приёмы и композиционные особенности городецкой росписи.

Посуда из глины. Искусство Гжели. Краткие сведения по истории промысла. Гжельская керамика и фарфор: единство скульптурной формы и кобальтового декора. Природные мотивы росписи посуды. Приёмы мазка, тональный контраст, сочетание пятна и линии.

Роспись по металлу. Жостово. Краткие сведения по истории промысла. Разнообразие форм подносов, цветового и композиционного решения росписей. Приёмы свободной кистевой импровизации в живописи цветочных букетов. Эффект освещённости и объёмности изображения.

Древние традиции художественной обработки металла в разных регионах страны. Разнообразие назначения предметов и художественно-технических приёмов работы с металлом.

Искусство лаковой живописи: Палех, Федоскино, Холуй, Мстёра – роспись шкатулок, ларчиков, табакерок из папье-маше. Происхождение искусства лаковой миниатюры в России. Особенности стиля каждой школы. Роль искусства лаковой миниатюры в сохранении и развитии традиций отечественной культуры.

Мир сказок и легенд, примет и оберегов в творчестве мастеров художественных промыслов.

Отражение в изделиях народных промыслов многообразия исторических, духовных и культурных традиций.

Народные художественные ремёсла и промыслы – материальные и духовные ценности, неотъемлемая часть культурного наследия России.

Декоративно-прикладное искусство в культуре разных эпох и народов.

Роль декоративно-прикладного искусства в культуре древних цивилизаций.

Отражение в декоре мировоззрения эпохи, организации общества, традиций быта и ремесла, уклада жизни людей.

Характерные признаки произведений декоративно-прикладного искусства, основные мотивы и символика орнаментов в культуре разных эпох.

Характерные особенности одежды для культуры разных эпох и народов. Выражение образа человека, его положения в обществе и характера деятельности в его костюме и его украшениях. Украшение жизненного пространства: построений, интерьеров, предметов быта – в культуре разных эпох.

Декоративно-прикладное искусство в жизни современного человека.

Многообразие материалов и техник современного декоративно-прикладного искусства (художественная керамика, стекло, металл, гобелен, роспись по ткани, моделирование одежды).

Символический знак в современной жизни: эмблема, логотип, указующий или декоративный знак.

Государственная символика и традиции геральдики. Декоративные украшения предметов нашего быта и одежды. Значение украшений в проявлении образа человека, его характера, самопонимания, установок и намерений.

Декор на улицах и декор помещений. Декор праздничный и повседневный. Праздничное оформление школы.

## **6 КЛАСС**

### **Модуль № 2 «Живопись, графика, скульптура».**

Общие сведения о видах искусства.

Пространственные и временные виды искусства.

Изобразительные, конструктивные и декоративные виды пространственных искусств, их место и назначение в жизни людей.

Основные виды живописи, графики и скульптуры. Художник и зритель: зрительские умения, знания и творчество зрителя.

Язык изобразительного искусства и его выразительные средства.

Живописные, графические и скульптурные художественные материалы, их особые свойства.

Рисунок – основа изобразительного искусства и мастерства художника.

Виды рисунка: зарисовка, набросок, учебный рисунок и творческий рисунок.

Навыки размещения рисунка в листе, выбор формата.

Начальные умения рисунка с натуры. Зарисовки простых предметов.

Линейные графические рисунки и наброски. Тон и тональные отношения: тёмное – светлое.

Ритм и ритмическая организация плоскости листа.

Основы цветоведения: понятие цвета в художественной деятельности, физическая основа цвета, цветовой круг, основные и составные цвета, дополнительные цвета.

Цвет как выразительное средство в изобразительном искусстве: холодный и тёплый цвет, понятие цветовых отношений; колорит в живописи.

Виды скульптуры и характер материала в скульптуре. Скульптурные памятники, парковая скульптура, камерная скульптура. Статика и движение в скульптуре. Круглая скульптура. Произведения мелкой пластики. Виды рельефа.

Жанры изобразительного искусства.

Жанровая система в изобразительном искусстве как инструмент для сравнения и анализа произведений изобразительного искусства.

Предмет изображения, сюжет и содержание произведения изобразительного искусства.

Натюрморт.

Изображение предметного мира в изобразительном искусстве и появление жанра натюрморта в европейском и отечественном искусстве.

Основы графической грамоты: правила объёмного изображения предметов на плоскости.

Линейное построение предмета в пространстве: линия горизонта, точка зрения и точка схода, правила перспективных сокращений.

Изображение окружности в перспективе.

Рисование геометрических тел на основе правил линейной перспективы.

Сложная пространственная форма и выявление её конструкции.

Рисунок сложной формы предмета как соотношение простых геометрических фигур.

Линейный рисунок конструкции из нескольких геометрических тел.

Освещение как средство выявления объёма предмета. Понятия «свет», «блик», «полутень», «собственная тень», «рефлекс», «падающая тень». Особенности освещения «по свету» и «против света».

Рисунок натюрморта графическими материалами с натуры или по представлению.

Творческий натюрморт в графике. Произведения художников-графиков. Особенности графических техник. Печатная графика.

Живописное изображение натюрморта. Цвет в натюрмортах европейских и отечественных живописцев. Опыт создания живописного натюрморта.

Портрет.

Портрет как образ определённого реального человека. Изображение портрета человека в искусстве разных эпох. Выражение в портретном изображении характера человека и мировоззренческих идеалов эпохи.

Великие портретисты в европейском искусстве.

Особенности развития портретного жанра в отечественном искусстве. Великие портретисты в русской живописи.

Парадный и камерный портрет в живописи.

Особенности развития жанра портрета в искусстве XX в. – отечественном и европейском.

Построение головы человека, основные пропорции лица, соотношение лицевой и черепной частей головы.

Графический портрет в работах известных художников. Разнообразие графических средств в изображении образа человека. Графический портретный рисунок с натуры или по памяти.

Роль освещения головы при создании портретного образа.

Свет и тень в изображении головы человека.

Портрет в скульптуре.

Выражение характера человека, его социального положения и образа эпохи в скульптурном портрете.

Значение свойств художественных материалов в создании скульптурного портрета.

Живописное изображение портрета. Роль цвета в живописном портретном образе в произведениях выдающихся живописцев.

Опыт работы над созданием живописного портрета.

Пейзаж.

Особенности изображения пространства в эпоху Древнего мира, в средневековом искусстве и в эпоху Возрождения.

Правила построения линейной перспективы в изображении пространства.

Правила воздушной перспективы, построения переднего, среднего и дальнего планов при изображении пейзажа.

Особенности изображения разных состояний природы и её освещения. Романтический пейзаж. Морские пейзажи И. Айвазовского.

Особенности изображения природы в творчестве импрессионистов и постимпрессионистов. Представления о пленэрной живописи и колористической изменчивости состояний природы.

Живописное изображение различных состояний природы. Пейзаж в истории русской живописи и его значение в отечественной культуре. История становления картины Родины в развитии отечественной пейзажной живописи XIX в.

Становление образа родной природы в произведениях А. Венецианова и его учеников: А. Саврасова, И. Шишкина. Пейзажная живопись И. Левитана и её значение для русской культуры. Значение художественного образа отечественного пейзажа в развитии чувства Родины.

Творческий опыт в создании композиционного живописного пейзажа своей Родины.

Графический образ пейзажа в работах выдающихся мастеров. Средства выразительности в графическом рисунке и многообразии графических техник.

Графические зарисовки и графическая композиция на темы окружающей природы.

Городской пейзаж в творчестве мастеров искусства. Многообразие в понимании образа города.

Город как материальное воплощение отечественной истории и культурного наследия. Задачи охраны культурного наследия и исторического образа в жизни современного города.

Опыт изображения городского пейзажа. Наблюдательная перспектива и ритмическая организация плоскости изображения.

Бытовой жанр в изобразительном искусстве.

Изображение труда и бытовой жизни людей в традициях искусства разных эпох. Значение художественного изображения бытовой жизни людей в понимании истории человечества и современной жизни.

Жанровая картина как обобщение жизненных впечатлений художника. Тема, сюжет, содержание в жанровой картине. Образ нравственных и ценностных смыслов в жанровой картине и роль картины в их утверждении.

Работа над сюжетной композицией. Композиция как целостность в организации художественных выразительных средств и взаимосвязи всех компонентов произведения.

Исторический жанр в изобразительном искусстве.

Историческая тема в искусстве как изображение наиболее значительных событий в жизни общества.

Жанровые разновидности исторической картины в зависимости от сюжета: мифологическая картина, картина на библейские темы, батальная картина и другие.

Историческая картина в русском искусстве XIX в. и её особое место в развитии отечественной культуры.

Картина К. Брюллова «Последний день Помпеи», исторические картины в творчестве В. Сурикова и других. Исторический образ России в картинах XX в.

Работа над сюжетной композицией. Этапы длительного периода работы художника над исторической картиной: идея и эскизы, сбор материала и работа над этюдами, уточнения композиции в эскизах, картон композиции, работа над холстом.

Разработка эскизов композиции на историческую тему с опорой на собранный материал по задуманному сюжету.

Библейские темы в изобразительном искусстве.

Исторические картины на библейские темы: место и значение сюжетов Священной истории в европейской культуре.

Вечные темы и их нравственное и духовно-ценностное выражение как «духовная ось», соединяющая жизненные позиции разных поколений.

Произведения на библейские темы Леонардо да Винчи, Рафаэля, Рембрандта, в скульптуре «Пьета» Микеланджело и других. Библейские темы в отечественных картинах XIX в. (А. Иванов. «Явление Христа народу», И. Крамской. «Христос в пустыне», Н. Ге. «Гайная вечеря», В. Поленов. «Христос и грешница»). Иконопись как великое проявление русской культуры. Язык изображения в иконе – его религиозный и символический смысл.

Великие русские иконописцы: духовный свет икон Андрея Рублёва, Феофана Грека, Дионисия.

Работа над эскизом сюжетной композиции.

Роль и значение изобразительного искусства в жизни людей: образ мира в изобразительном искусстве.

## **7 КЛАСС**

### **Модуль № 3 «Архитектура и дизайн».**

Архитектура и дизайн – искусства художественной постройки – конструктивные искусства.

Дизайн и архитектура как создатели «второй природы» – предметно-пространственной среды жизни людей.

Функциональность предметно-пространственной среды и выражение в ней мировосприятия, духовно-ценностных позиций общества.

Материальная культура человечества как уникальная информация о жизни людей в разные исторические эпохи.

Роль архитектуры в понимании человеком своей идентичности. Задачи сохранения культурного наследия и природного ландшафта.

Возникновение архитектуры и дизайна на разных этапах общественного развития. Единство функционального и художественного – целесообразности и красоты.

Графический дизайн.

Композиция как основа реализации замысла в любой творческой деятельности. Основы формальной композиции в конструктивных искусствах.



Элементы композиции в графическом дизайне: пятно, линия, цвет, буква, текст и изображение.

Формальная композиция как композиционное построение на основе сочетания геометрических фигур, без предметного содержания.

Основные свойства композиции: целостность и соподчинённость элементов.

Ритмическая организация элементов: выделение доминанты, симметрия и асимметрия, динамическая и статичная композиция, контраст, нюанс, акцент, замкнутость или открытость композиции.

Практические упражнения по созданию композиции с вариативным ритмическим расположением геометрических фигур на плоскости.

Роль цвета в организации композиционного пространства. Функциональные задачи цвета в конструктивных искусствах.

Цвет и законы колористики. Применение локального цвета. Цветовой акцент, ритм цветовых форм, доминанта.

Шрифты и шрифтовая композиция в графическом дизайне. Форма буквы как изобразительно-смысловой символ.

Шрифт и содержание текста. Стилизация шрифта.

Типографика. Понимание типографской строки как элемента плоскостной композиции.

Выполнение аналитических и практических работ по теме «Буква – изобразительный элемент композиции».

Логотип как графический знак, эмблема или стилизованный графический символ. Функции логотипа. Шрифтовой логотип. Знаковый логотип.

Композиционные основы макетирования в графическом дизайне при соединении текста и изображения.

Искусство плаката. Синтез слова и изображения. Изобразительный язык плаката. Композиционный монтаж изображения и текста в плакате, рекламе, поздравительной открытке.

Многообразие форм графического дизайна. Дизайн книги и журнала. Элементы, составляющие конструкцию и художественное оформление книги, журнала.

Макет разворота книги или журнала по выбранной теме в виде коллажа или на основе компьютерных программ.

Макетирование объёмно-пространственных композиций.

Композиция плоскостная и пространственная. Композиционная организация пространства. Прочтение плоскостной композиции как «чертежа» пространства.

Макетирование. Введение в макет понятия рельефа местности и способы его обозначения на макете.

Выполнение практических работ по созданию объёмно-пространственных композиций. Объём и пространство. Взаимосвязь объектов в архитектурном макете.

Структура зданий различных архитектурных стилей и эпох: выявление простых объёмов, образующих целостную постройку. Взаимное влияние объёмов и их сочетаний на образный характер постройки.

Понятие тектоники как выражение в художественной форме конструктивной сущности сооружения и логики конструктивного соотношения его частей.

Роль эволюции строительных материалов и строительных технологий в изменении архитектурных конструкций (перекрытия и опора – стоечно-балочная конструкция – архитектура сводов, каркасная каменная архитектура, металлический каркас, железобетон и язык современной архитектуры).

Многообразие предметного мира, создаваемого человеком. Функция вещи и её форма. Образ времени в предметах, создаваемых человеком.

Дизайн предмета как искусство и социальное проектирование. Анализ формы через выявление сочетающихся объёмов. Красота – наиболее полное выявление функции предмета. Влияние развития технологий и материалов на изменение формы предмета.

Выполнение аналитических зарисовок форм бытовых предметов.

Творческое проектирование предметов быта с определением их функций и материала изготовления.

Цвет в архитектуре и дизайне. Эмоциональное и формообразующее значение цвета в дизайне и архитектуре. Влияние цвета на восприятие формы объектов архитектуры и дизайна.

Конструирование объектов дизайна или архитектурное макетирование с использованием цвета.

Социальное значение дизайна и архитектуры как среды жизни человека.

Образ и стиль материальной культуры прошлого. Смена стилей как отражение эволюции образа жизни, изменения мировоззрения людей и развития производственных возможностей. Художественно-аналитический обзор развития образно-стилевого языка архитектуры как этапов духовной, художественной и материальной культуры разных народов и эпох.

Архитектура народного жилища, храмовая архитектура, частный дом в предметно-пространственной среде жизни разных народов.

Выполнение заданий по теме «Архитектурные образы прошлых эпох» в виде аналитических зарисовок известных архитектурных памятников по фотографиям и другим видам изображения.

Пути развития современной архитектуры и дизайна: город сегодня и завтра.

Архитектурная и градостроительная революция XX в. Её технологические и эстетические предпосылки и истоки. Социальный аспект «перестройки» в архитектуре.

Отрицание канонов и сохранение наследия с учётом нового уровня материально-строительной техники. Приоритет функционализма. Проблема урбанизации ландшафта, безликости и агрессивности среды современного города.

Пространство городской среды. Исторические формы планировки городской среды и их связь с образом жизни людей.

Роль цвета в формировании пространства. Схема-планировка и реальность.

Современные поиски новой эстетики в градостроительстве. Выполнение практических работ по теме «Образ современного города и архитектурного стиля будущего»: фотоколлажа или фантазийной зарисовки города будущего.

Индивидуальный образ каждого города. Неповторимость исторических кварталов и значение культурного наследия для современной жизни людей.

Дизайн городской среды. Малые архитектурные формы. Роль малых архитектурных форм и архитектурного дизайна в организации городской среды и индивидуальном образе города.

Проектирование дизайна объектов городской среды. Устройство пешеходных зон в городах, установка городской мебели (скамьи, «диваны» и прочие), киосков, информационных блоков, блоков локального озеленения и другое.

Выполнение практической работы по теме «Проектирование дизайна объектов городской среды» в виде создания коллажнографической композиции или дизайн-проекта оформления витрины магазина.

Интерьер и предметный мир в доме. Назначение помещения и построение его интерьера. Дизайн пространственно-предметной среды интерьера.

Образно-стилевое единство материальной культуры каждой эпохи. Интерьер как отражение стиля жизни его хозяев.

Зонирование интерьера – создание многофункционального пространства. Отделочные материалы, введение фактуры и цвета в интерьер.

Интерьеры общественных зданий (театр, кафе, вокзал, офис, школа).

Выполнение практической и аналитической работы по теме «Роль вещи в образно-стилевом решении интерьера» в форме создания коллажной композиции.

Организация архитектурно-ландшафтного пространства. Город в единстве с ландшафтно-парковой средой.

Основные школы ландшафтного дизайна. Особенности ландшафта русской усадебной территории и задачи сохранения исторического наследия. Традиции графического языка ландшафтных проектов.

Выполнение дизайн-проекта территории парка или приусадебного участка в виде схемы-чертежа.

Единство эстетического и функционального в объёмно-пространственной организации среды жизнедеятельности людей.

Образ человека и индивидуальное проектирование.

Организация пространства жилой среды как отражение социального заказа и индивидуальности человека, его вкуса, потребностей и возможностей.

Образно-личностное проектирование в дизайне и архитектуре.

Проектные работы по созданию облика частного дома, комнаты и сада. Дизайн предметной среды в интерьере частного дома. Мода и культура как параметры создания собственного костюма или комплекта одежды.

Костюм как образ человека. Стиль в одежде. Соответствие материи и формы. Целесообразность и мода. Мода как ответ на изменения в укладе жизни, как бизнес и в качестве манипулирования массовым сознанием.

Характерные особенности современной одежды. Молодёжная субкультура и подростковая мода. Унификация одежды и индивидуальный стиль. Ансамбль в костюме. Роль фантазии и вкуса в подборе одежды.

Выполнение практических творческих эскизов по теме «Дизайн современной одежды».

Искусство грима и причёски. Форма лица и причёска. Макияж дневной, вечерний и карнавальный. Грим бытовой и сценический.

Имидж-дизайн и его связь с публичностью, технологией социального поведения, рекламой, общественной деятельностью.

Дизайн и архитектура – средства организации среды жизни людей и строительства нового мира.

#### **Вариативный модуль. Модуль № 4 «Изображение в синтетических, экранных видах искусства и художественная фотография»**

Синтетические – пространственно-временные виды искусства. Роль изображения в синтетических искусствах в соединении со словом, музыкой, движением.

Значение развития технологий в становлении новых видов искусства.

Мультимедиа и объединение множества воспринимаемых человеком информационных средств на экране цифрового искусства.

Художник и искусство театра.

Рождение театра в древнейших обрядах. История развития искусства театра.

Жанровое многообразие театральных представлений, шоу, праздников и их визуальный облик.

Роль художника и виды профессиональной деятельности художника в современном театре.

Сценография и создание сценического образа. Сотворчество художника-постановщика с драматургом, режиссёром и актёрами.

Роль освещения в визуальном облике театрального действия. Бутафорские, пошивочные, декорационные и иные цеха в театре.

Сценический костюм, грим и маска. Стилистическое единство в решении образа спектакля. Выражение в костюме характера персонажа.

Творчество художников-постановщиков в истории отечественного искусства (К. Коровин, И. Билибин, А. Головин и других художников-постановщиков). Школьный спектакль и работа художника по его подготовке.

Художник в театре кукол и его ведущая роль как соавтора режиссёра и актёра в процессе создания образа персонажа.

Условность и метафора в театральной постановке как образная и авторская интерпретация реальности.

Художественная фотография.

Рождение фотографии как технологическая революция запечатления реальности. Искусство и технология. История фотографии: от дагеротипа до компьютерных технологий.

Современные возможности художественной обработки цифровой фотографии.

Картина мира и «Родиноведение» в фотографиях С.М. Прокудина-Горского. Сохранённая история и роль его фотографий в современной отечественной культуре.

Фотография – искусство светописа. Роль света в выявлении формы и фактуры предмета. Примеры художественной фотографии в творчестве профессиональных мастеров.

Композиция кадра, ракурс, плановость, графический ритм.

Умения наблюдать и выявлять выразительность и красоту окружающей жизни с помощью фотографии.

Фотопейзаж в творчестве профессиональных фотографов.

Образные возможности чёрно-белой и цветной фотографии.

Роль тональных контрастов и роль цвета в эмоционально-образном восприятии пейзажа.

Роль освещения в портретном образе. Фотография постановочная и документальная.

Фотопортрет в истории профессиональной фотографии и его связь с направлениями в изобразительном искусстве.

Портрет в фотографии, его общее и особенное по сравнению с живописным и графическим портретом. Опыт выполнения портретных фотографий.

Фоторепортаж. Образ события в кадре. Репортажный снимок – свидетельство истории и его значение в сохранении памяти о событии.

Фоторепортаж – дневник истории. Значение работы военных фотографов. Спортивные фотографии. Образ современности в репортажных фотографиях.

«Работать для жизни...» – фотографии Александра Родченко, их значение и влияние на стиль эпохи.

Возможности компьютерной обработки фотографий, задачи преобразования фотографий и границы достоверности.

Коллаж как жанр художественного творчества с помощью различных компьютерных программ.

Художественная фотография как авторское видение мира, как образ времени и влияние фотообраза на жизнь людей.

Изображение и искусство кино.

Ожившее изображение. История кино и его эволюция как искусства.

Синтетическая природа пространственно-временного искусства кино и состав творческого коллектива. Сценарист – режиссёр – художник – оператор в работе над фильмом. Сложносоставной язык кино.

Монтаж композиционно построенных кадров – основа языка киноискусства.

Художник-постановщик и его команда художников в работе по созданию фильма. Эскизы мест действия, образы и костюмы персонажей, раскадровка, чертежи и воплощение в материале. Пространство и предметы, историческая конкретность и художественный образ – видеоряд художественного игрового фильма.

Создание видеоролика – от замысла до съёмки. Разные жанры – разные задачи в работе над видеороликом. Этапы создания видеоролика.

Искусство анимации и художник-мультипликатор. Рисованные, кукольные мультфильмы и цифровая анимация. Уолт Дисней и его студия. Особое лицо отечественной мультипликации, её знаменитые создатели.

Использование электронно-цифровых технологий в современном игровом кинематографе.

Компьютерная анимация на занятиях в школе. Техническое оборудование и его возможности для создания анимации. Коллективный характер деятельности по созданию анимационного фильма. Выбор технологии: пластилиновые мультфильмы, бумажная перекладка, сыпучая анимация.

Этапы создания анимационного фильма. Требования и критерии художественности.

Изобразительное искусство на телевидении.

Телевидение – экранное искусство: средство массовой информации, художественного и научного просвещения, развлечения и организации досуга.

Искусство и технология. Создатель телевидения – русский инженер Владимир Козьмич Зворыкин.

Роль телевидения в превращении мира в единое информационное пространство. Картина мира, создаваемая телевидением. Прямой эфир и его значение.

Деятельность художника на телевидении: художники по свету, костюму, гриму, сценографический дизайн и компьютерная графика.

Школьное телевидение и студия мультимедиа. Построение видеоряда и художественного оформления.

Художнические роли каждого человека в реальной бытийной жизни.

Роль искусства в жизни общества и его влияние на жизнь каждого человека.

## **ПЛАНИРУЕМЫЕ РЕЗУЛЬТАТЫ ОСВОЕНИЯ ПРОГРАММЫ ПО ИЗОБРАЗИТЕЛЬНОМУ ИСКУССТВУ НА УРОВНЕ ОСНОВНОГО ОБЩЕГО ОБРАЗОВАНИЯ**

### **ЛИЧНОСТНЫЕ РЕЗУЛЬТАТЫ**

Личностные результаты освоения рабочей программы основного общего образования по изобразительному искусству достигаются в единстве учебной и воспитательной деятельности.

В центре программы по изобразительному искусству в соответствии с ФГОС общего образования находится личностное развитие обучающихся, приобщение обучающихся к российским традиционным духовным ценностям, социализация личности.

Программа призвана обеспечить достижение обучающимися личностных результатов, указанных во ФГОС ООО: формирование у обучающихся основ российской идентичности, ценностные установки и социально значимые качества личности, духовно-нравственное развитие обучающихся и отношение обучающихся к культуре, мотивацию к

познанию и обучению, готовность к саморазвитию и активному участию в социально значимой деятельности.

#### **1) Патриотическое воспитание.**

Осуществляется через освоение обучающимися содержания традиций, истории и современного развития отечественной культуры, выраженной в её архитектуре, народном, прикладном и изобразительном искусстве. Воспитание патриотизма в процессе освоения особенностей и красоты отечественной духовной жизни, выраженной в произведениях искусства, посвящённых различным подходам к изображению человека, великим победам, торжественным и трагическим событиям, эпической и лирической красоте отечественного пейзажа. Патриотические чувства воспитываются в изучении истории народного искусства, его житейской мудрости и значения символических смыслов. Урок искусства воспитывает патриотизм в процессе собственной художественно-практической деятельности обучающегося, который учится чувственно-эмоциональному восприятию и творческому созиданию художественного образа.

#### **2) Гражданское воспитание.**

Программа по изобразительному искусству направлена на активное приобщение обучающихся к традиционным российским духовно-нравственным ценностям. При этом реализуются задачи социализации и гражданского воспитания обучающегося. Формируется чувство личной причастности к жизни общества. Искусство рассматривается как особый язык, развивающий коммуникативные умения. В рамках изобразительного искусства происходит изучение художественной культуры и мировой истории искусства, углубляются интернациональные чувства обучающихся. Учебный предмет способствует пониманию особенностей жизни разных народов и красоты различных национальных эстетических идеалов. Коллективные творческие работы, а также участие в общих художественных проектах создают условия для разнообразной совместной деятельности, способствуют пониманию другого, становлению чувства личной ответственности.

#### **3) Духовно-нравственное воспитание.**

В искусстве воплощена духовная жизнь человечества, концентрирующая в себе эстетический, художественный и нравственный мировой опыт, раскрытие которого составляет суть учебного предмета. Учебные задания направлены на развитие внутреннего мира обучающегося и развитие его эмоционально-образной, чувственной сферы. Развитие творческого потенциала способствует росту самосознания обучающегося, осознанию себя как личности и члена общества. Ценностно-ориентационная и коммуникативная деятельность на занятиях по изобразительному искусству способствует освоению базовых ценностей – формированию отношения к миру, жизни, человеку, семье, труду, культуре как духовному богатству общества и важному условию ощущения человеком полноты проживаемой жизни.

#### **4) Эстетическое воспитание.**

Эстетическое (от греч. *aisthetikos* – чувствующий, чувственный) – это воспитание чувственной сферы обучающегося на основе всего спектра эстетических категорий: прекрасное, безобразное, трагическое, комическое, высокое, низменное. Искусство понимается как воплощение в изображении и в создании предметно-пространственной среды постоянного поиска идеалов, веры, надежд, представлений о добре и зле. Эстетическое воспитание является важнейшим компонентом и условием развития социально значимых отношений обучающихся. Способствует формированию ценностных ориентаций обучающихся в отношении к окружающим людям, стремлению к их пониманию, отношению к семье, к мирной жизни как главному принципу человеческого общежития, к самому себе как самореализующейся и ответственной личности, способной к позитивному действию в условиях соревновательной конкуренции. Способствует

формированию ценностного отношения к природе, труду, искусству, культурному наследию.

#### **5) Ценности познавательной деятельности.**

В процессе художественной деятельности на занятиях изобразительным искусством ставятся задачи воспитания наблюдательности – умений активно, то есть в соответствии со специальными установками, видеть окружающий мир. Воспитывается эмоционально окрашенный интерес к жизни. Навыки исследовательской деятельности развиваются в процессе учебных проектов на уроках изобразительного искусства и при выполнении заданий культурно-исторической направленности.

#### **6) Экологическое воспитание.**

Повышение уровня экологической культуры, осознание глобального характера экологических проблем, активное неприятие действий, приносящих вред окружающей среде, формирование нравственно-эстетического отношения к природе воспитывается в процессе художественно-эстетического наблюдения природы, её образа в произведениях искусства и личной художественно-творческой работе.

#### **7) Трудовое воспитание.**

Художественно-эстетическое развитие обучающихся обязательно должно осуществляться в процессе личной художественно-творческой работы с освоением художественных материалов и специфики каждого из них. Эта трудовая и смысловая деятельность формирует такие качества, как навыки практической (не теоретико-виртуальной) работы своими руками, формирование умений преобразования реального жизненного пространства и его оформления, удовлетворение от создания реального практического продукта. Воспитываются качества упорства, стремления к результату, понимание эстетики трудовой деятельности. А также умения сотрудничества, коллективной трудовой работы, работы в команде – обязательные требования к определённым заданиям программы.

#### **8) Воспитывающая предметно-эстетическая среда.**

В процессе художественно-эстетического воспитания обучающихся имеет значение организация пространственной среды общеобразовательной организации. При этом обучающиеся должны быть активными участниками (а не только потребителями) её создания и оформления пространства в соответствии с задачами общеобразовательной организации, среды, календарными событиями школьной жизни. Эта деятельность обучающихся, как и сам образ предметно-пространственной среды общеобразовательной организации, оказывает активное воспитательное воздействие и влияет на формирование позитивных ценностных ориентаций и восприятие жизни обучающихся.

### **МЕТАПРЕДМЕТНЫЕ РЕЗУЛЬТАТЫ**

#### **Овладение универсальными познавательными действиями**

У обучающегося будут сформированы следующие пространственные представления и сенсорные способности как часть универсальных познавательных учебных действий:

- сравнивать предметные и пространственные объекты по заданным основаниям;
- характеризовать форму предмета, конструкции;
- выявлять положение предметной формы в пространстве;
- обобщать форму составной конструкции;
- анализировать структуру предмета, конструкции, пространства, зрительного образа;
- структурировать предметно-пространственные явления;
- сопоставлять пропорциональное соотношение частей внутри целого и предметов между собой;

- абстрагировать образ реальности в построении плоской или пространственной композиции.

У обучающегося будут сформированы следующие базовые логические и исследовательские действия как часть универсальных познавательных учебных действий:

- выявлять и характеризовать существенные признаки явлений художественной культуры;
- сопоставлять, анализировать, сравнивать и оценивать с позиций эстетических категорий явления искусства и действительности;
- классифицировать произведения искусства по видам и, соответственно, по назначению в жизни людей;
- ставить и использовать вопросы как исследовательский инструмент познания;
- вести исследовательскую работу по сбору информационного материала по установленной или выбранной теме;
- самостоятельно формулировать выводы и обобщения по результатам наблюдения или исследования, аргументированно защищать свои позиции.

У обучающегося будут сформированы следующие умения работать с информацией как часть универсальных познавательных учебных действий:

- использовать различные методы, в том числе электронные технологии, для поиска и отбора информации на основе образовательных задач и заданных критериев;
- использовать электронные образовательные ресурсы;
- уметь работать с электронными учебными пособиями и учебниками;
- выбирать, анализировать, интерпретировать, обобщать и систематизировать информацию, представленную в произведениях искусства, в текстах, таблицах и схемах;
- самостоятельно готовить информацию на заданную или выбранную тему в различных видах её представления: в рисунках и эскизах, тексте, таблицах, схемах, электронных презентациях.

### **Овладение универсальными коммуникативными действиями**

У обучающегося будут сформированы следующие умения общения как часть коммуникативных универсальных учебных действий:

- понимать искусство в качестве особого языка общения – межличностного (автор – зритель), между поколениями, между народами;
- воспринимать и формулировать суждения, выражать эмоции в соответствии с целями и условиями общения, развивая способность к эмпатии и опираясь на восприятие окружающих;
- вести диалог и участвовать в дискуссии, проявляя уважительное отношение к оппонентам, сопоставлять свои суждения с суждениями участников общения, выявляя и корректно, доказательно отстаивая свои позиции в оценке и понимании обсуждаемого явления, находить общее решение и разрешать конфликты на основе общих позиций и учёта интересов;
- публично представлять и объяснять результаты своего творческого, художественного или исследовательского опыта;
- взаимодействовать, сотрудничать в коллективной работе, принимать цель совместной деятельности и строить действия по её достижению, договариваться, проявлять готовность руководить, выполнять поручения, подчиняться, ответственно относиться к задачам, своей роли в достижении общего результата.



### **Овладение универсальными регулятивными действиями**

У обучающегося будут сформированы следующие умения самоорганизации как часть универсальных регулятивных учебных действий:

- осознавать или самостоятельно формулировать цель и результат выполнения учебных задач, осознанно подчиняя поставленной цели совершаемые учебные действия, развивать мотивы и интересы своей учебной деятельности;
- планировать пути достижения поставленных целей, составлять алгоритм действий, осознанно выбирать наиболее эффективные способы решения учебных, познавательных, художественно-творческих задач;
- уметь организовывать своё рабочее место для практической работы, сохраняя порядок в окружающем пространстве и бережно относясь к используемым материалам.

У обучающегося будут сформированы следующие умения самоконтроля как часть универсальных регулятивных учебных действий:

- соотносить свои действия с планируемыми результатами, осуществлять контроль своей деятельности в процессе достижения результата;
- владеть основами самоконтроля, рефлексии, самооценки на основе соответствующих целей критериев.

У обучающегося будут сформированы следующие умения эмоционального интеллекта как часть универсальных регулятивных учебных действий:

- развивать способность управлять собственными эмоциями, стремиться к пониманию эмоций других;
- уметь рефлексировать эмоции как основание для художественного восприятия искусства и собственной художественной деятельности;
- развивать свои эмпатические способности, способность сопереживать, понимать намерения и переживания свои и других;
- признавать своё и чужое право на ошибку;
- работать индивидуально и в группе; продуктивно участвовать в учебном сотрудничестве, в совместной деятельности со сверстниками, с педагогами и межвозрастном взаимодействии.

## **ПРЕДМЕТНЫЕ РЕЗУЛЬТАТЫ**

К концу обучения в **5 классе** обучающийся получит следующие предметные результаты по отдельным темам программы по изобразительному искусству:

### **Модуль № 1 «Декоративно-прикладное и народное искусство»:**

знать о многообразии видов декоративно-прикладного искусства: народного, классического, современного, искусства, промыслов;

понимать связь декоративно-прикладного искусства с бытовыми потребностями людей, необходимость присутствия в предметном мире и жилой среде;

иметь представление (уметь рассуждать, приводить примеры) о мифологическом и магическом значении орнаментального оформления жилой среды в древней истории человечества, о присутствии в древних орнаментах символического описания мира;

характеризовать коммуникативные, познавательные и культовые функции декоративно-прикладного искусства;

уметь объяснять коммуникативное значение декоративного образа в организации межличностных отношений, в обозначении социальной роли человека, в оформлении предметно-пространственной среды;

распознавать произведения декоративно-прикладного искусства по материалу (дерево, металл, керамика, текстиль, стекло, камень, кость, другие материалы), уметь характеризовать неразрывную связь декора и материала;

распознавать и называть техники исполнения произведений декоративно-прикладного искусства в разных материалах: резьба, роспись, вышивка, ткачество, плетение, ковка, другие техники;

знать специфику образного языка декоративного искусства – его знаковую природу, орнаментальность, стилизацию изображения;

различать разные виды орнамента по сюжетной основе: геометрический, растительный, зооморфный, антропоморфный;

владеть практическими навыками самостоятельного творческого создания орнаментов ленточных, сетчатых, центральных;

знать о значении ритма, раппорта, различных видов симметрии в построении орнамента и уметь применять эти знания в собственных творческих декоративных работах;

владеть практическими навыками стилизованного – орнаментального лаконичного изображения деталей природы, стилизованного обобщённого изображения представителей животного мира, сказочных и мифологических персонажей с опорой на традиционные образы мирового искусства;

знать особенности народного крестьянского искусства как целостного мира, в предметной среде которого выражено отношение человека к труду, к природе, к добру и злу, к жизни в целом;

уметь объяснять символическое значение традиционных знаков народного крестьянского искусства (солярные знаки, древо жизни, конь, птица, мать-земля);

знать и самостоятельно изображать конструкцию традиционного крестьянского дома, его декоративное убранство, уметь объяснять функциональное, декоративное и символическое единство его деталей, объяснять крестьянский дом как отражение уклада крестьянской жизни и памятник архитектуры;

иметь практический опыт изображения характерных традиционных предметов крестьянского быта;

освоить конструкцию народного праздничного костюма, его образный строй и символическое значение его декора, знать о разнообразии форм и украшений народного праздничного костюма различных регионов страны, уметь изобразить или смоделировать традиционный народный костюм;

осознавать произведения народного искусства как бесценное культурное наследие, хранящее в своих материальных формах глубинные духовные ценности;

знать и уметь изображать или конструировать устройство традиционных жилищ разных народов, например, юрты, сакли, хаты-мазанки, объяснять семантическое значение деталей конструкции и декора, их связь с природой, трудом и бытом;

иметь представление и распознавать примеры декоративного оформления жизнедеятельности – быта, костюма разных исторических эпох и народов (например, Древний Египет, Древний Китай, античные Греция и Рим, Европейское Средневековье), понимать разнообразие образов декоративно-прикладного искусства, его единство и целостность для каждой конкретной культуры, определяемые природными условиями и сложившейся историей;

объяснять значение народных промыслов и традиций художественного ремесла в современной жизни;

рассказывать о происхождении народных художественных промыслов, о соотношении ремесла и искусства;

называть характерные черты орнаментов и изделий ряда отечественных народных художественных промыслов;

характеризовать древние образы народного искусства в произведениях современных народных промыслов;

уметь перечислять материалы, используемые в народных художественных промыслах: дерево, глина, металл, стекло;

различать изделия народных художественных промыслов по материалу изготовления и технике декора;

объяснять связь между материалом, формой и техникой декора в произведениях народных промыслов;

иметь представление о приёмах и последовательности работы при создании изделий некоторых художественных промыслов;

уметь изображать фрагменты орнаментов, отдельные сюжеты, детали или общий вид изделий ряда отечественных художественных промыслов;

характеризовать роль символического знака в современной жизни (герб, эмблема, логотип, указующий или декоративный знак) и иметь опыт творческого создания эмблемы или логотипа;

понимать и объяснять значение государственной символики, иметь представление о значении и содержании геральдики;

уметь определять и указывать продукты декоративно-прикладной художественной деятельности в окружающей предметно-пространственной среде, обычной жизненной обстановке и характеризовать их образное назначение;

ориентироваться в широком разнообразии современного декоративно-прикладного искусства, различать по материалам, технике исполнения художественное стекло, керамику, ковку, литьё, гобелен и другое;

иметь навыки коллективной практической творческой работы по оформлению пространства школы и школьных праздников.

К концу обучения в **6 классе** обучающийся получит следующие предметные результаты по отдельным темам программы по изобразительному искусству:

### **Модуль № 2 «Живопись, графика, скульптура»:**

характеризовать различия между пространственными и временными видами искусства и их значение в жизни людей;

объяснять причины деления пространственных искусств на виды;

знать основные виды живописи, графики и скульптуры, объяснять их назначение в жизни людей.

Язык изобразительного искусства и его выразительные средства:

различать и характеризовать традиционные художественные материалы для графики, живописи, скульптуры;

осознавать значение материала в создании художественного образа, уметь различать и объяснять роль художественного материала в произведениях искусства;

иметь практические навыки изображения карандашами разной жёсткости, фломастерами, углём, пастелью и мелками, акварелью, гуашью, лепкой из пластилина, а также использовать возможности применять другие доступные художественные материалы;

иметь представление о различных художественных техниках в использовании художественных материалов;

понимать роль рисунка как основы изобразительной деятельности;

иметь опыт учебного рисунка – светотеневого изображения объёмных форм;

знать основы линейной перспективы и уметь изображать объёмные геометрические тела на двухмерной плоскости;

знать понятия графической грамоты изображения предмета «освещённая часть», «блик», «полутень», «собственная тень», «падающая тень» и уметь их применять в практике рисунка;

понимать содержание понятий «тон», «тональные отношения» и иметь опыт их визуального анализа;

обладать навыком определения конструкции сложных форм, геометризации плоскостных и объёмных форм, умением соотносить между собой пропорции частей внутри целого;

иметь опыт линейного рисунка, понимать выразительные возможности линии;

иметь опыт творческого композиционного рисунка в ответ на заданную учебную задачу или как самостоятельное творческое действие;

знать основы цветоведения: характеризовать основные и составные цвета, дополнительные цвета – и значение этих знаний для искусства живописи;

определять содержание понятий «колорит», «цветовые отношения», «цветовой контраст» и иметь навыки практической работы гуашью и акварелью;

иметь опыт объёмного изображения (лепки) и начальные представления о пластической выразительности скульптуры, соотношении пропорций в изображении предметов или животных.

Жанры изобразительного искусства:

объяснять понятие «жанры в изобразительном искусстве», перечислять жанры;

объяснять разницу между предметом изображения, сюжетом и содержанием произведения искусства.

Натюрморт:

характеризовать изображение предметного мира в различные эпохи истории человечества и приводить примеры натюрморта в европейской живописи Нового времени; рассказывать о натюрморте в истории русского искусства и роли натюрморта в отечественном искусстве XX в., опираясь на конкретные произведения отечественных художников;

знать и уметь применять в рисунке правила линейной перспективы и изображения объёмного предмета в двухмерном пространстве листа;

знать об освещении как средстве выявления объёма предмета, иметь опыт построения композиции натюрморта: опыт разнообразного расположения предметов на листе, выделения доминанты и целостного соотношения всех применяемых средств выразительности;

иметь опыт создания графического натюрморта;

иметь опыт создания натюрморта средствами живописи.

Портрет:

иметь представление об истории портретного изображения человека в разные эпохи как последовательности изменений представления о человеке;

уметь сравнивать содержание портретного образа в искусстве Древнего Рима, эпохи Возрождения и Нового времени;

понимать, что в художественном портрете присутствует также выражение идеалов эпохи и авторская позиция художника;

узнавать произведения и называть имена нескольких великих портретистов европейского искусства (Леонардо да Винчи, Рафаэль, Микеланджело, Рембрандт и других портретистов);

уметь рассказывать историю портрета в русском изобразительном искусстве, называть имена великих художников-портретистов (В. Боровиковский, А. Венецианов, О. Кипренский, В. Тропинин, К. Брюллов, И. Крамской, И. Репин, В. Суриков, В. Серов и другие авторы);

знать и претворять в рисунке основные позиции конструкции головы человека, пропорции лица, соотношение лицевой и черепной частей головы;

иметь представление о способах объёмного изображения головы человека, создавать зарисовки объёмной конструкции головы, понимать термин «фракурс» и определять его на практике;

иметь представление о скульптурном портрете в истории искусства, о выражении характера человека и образа эпохи в скульптурном портрете;

иметь начальный опыт лепки головы человека;

иметь опыт графического портретного изображения как нового для себя видения индивидуальности человека;

иметь представление о графических портретах мастеров разных эпох, о разнообразии графических средств в изображении образа человека;

уметь характеризовать роль освещения как выразительного средства при создании художественного образа;

иметь опыт создания живописного портрета, понимать роль цвета в создании портретного образа как средства выражения настроения, характера, индивидуальности героя портрета;

иметь представление о жанре портрета в искусстве XX в. – западном и отечественном.

Пейзаж:

иметь представление и уметь сравнивать изображение пространства в эпоху Древнего мира, в Средневековом искусстве и в эпоху Возрождения;

знать правила построения линейной перспективы и уметь применять их в рисунке;

уметь определять содержание понятий: линия горизонта, точка схода, низкий и высокий горизонт, перспективные сокращения, центральная и угловая перспектива;

знать правила воздушной перспективы и уметь их применять на практике;

характеризовать особенности изображения разных состояний природы в романтическом пейзаже и пейзаже творчества импрессионистов и постимпрессионистов;

иметь представление о морских пейзажах И. Айвазовского;

иметь представление об особенностях пленэрной живописи и колористической изменчивости состояний природы;

знать и уметь рассказывать историю пейзажа в русской живописи, характеризуя особенности понимания пейзажа в творчестве А. Саврасова, И. Шишкина, И. Левитана и художников XX в. (по выбору);

уметь объяснять, как в пейзажной живописи развивался образ отечественной природы и каково его значение в развитии чувства Родины;

иметь опыт живописного изображения различных активно выраженных состояний природы;

иметь опыт пейзажных зарисовок, графического изображения природы по памяти и представлению;

иметь опыт художественной наблюдательности как способа развития интереса к окружающему миру и его художественно-поэтическому видению;

иметь опыт изображения городского пейзажа – по памяти или представлению;

иметь навыки восприятия образности городского пространства как выражения самобытного лица культуры и истории народа;

понимать и объяснять роль культурного наследия в городском пространстве, задачи его охраны и сохранения.

Бытовой жанр:

характеризовать роль изобразительного искусства в формировании представлений о жизни людей разных эпох и народов;

уметь объяснять понятия «тематическая картина», «станковая живопись», «монументальная живопись», перечислять основные жанры тематической картины;  
различать тему, сюжет и содержание в жанровой картине, выявлять образ нравственных и ценностных смыслов в жанровой картине;

иметь представление о композиции как целостности в организации художественных выразительных средств, взаимосвязи всех компонентов художественного произведения;

уметь объяснять значение художественного изображения бытовой жизни людей в понимании истории человечества и современной жизни;

осознавать многообразие форм организации бытовой жизни и одновременно единство мира людей;

иметь представление об изображении труда и повседневных занятий человека в искусстве разных эпох и народов, различать произведения разных культур по их стилистическим признакам и изобразительным традициям (Древний Египет, Китай, античный мир и другие);

иметь опыт изображения бытовой жизни разных народов в контексте традиций их искусства;

характеризовать понятие «бытовой жанр» и уметь приводить несколько примеров произведений европейского и отечественного искусства;

иметь опыт создания композиции на сюжеты из реальной повседневной жизни, обучаясь художественной наблюдательности и образному видению окружающей действительности.

Исторический жанр:

характеризовать исторический жанр в истории искусства и объяснять его значение для жизни общества, уметь объяснить, почему историческая картина считалась самым высоким жанром произведений изобразительного искусства;

знать авторов, узнавать и уметь объяснять содержание таких картин, как «Последний день Помпеи» К. Брюллова, «Боярыня Морозова» и другие картины В. Сурикова, «Бурлаки на Волге» И. Репина;

иметь представление о развитии исторического жанра в творчестве отечественных художников XX в.;

уметь объяснять, почему произведения на библейские, мифологические темы, сюжеты об античных героях принято относить к историческому жанру;

узнавать и называть авторов таких произведений, как «Давид» Микеланджело, «Весна» С. Боттичелли;

знать характеристики основных этапов работы художника над тематической картиной: периода эскизов, периода сбора материала и работы над этюдами, уточнения эскизов, этапов работы над основным холстом;

иметь опыт разработки композиции на выбранную историческую тему (художественный проект): сбор материала, работа над эскизами, работа над композицией.

Библейские темы в изобразительном искусстве:

знать о значении библейских сюжетов в истории культуры и узнавать сюжеты Священной истории в произведениях искусства;

объяснять значение великих – вечных тем в искусстве на основе сюжетов Библии как «духовную ось», соединяющую жизненные позиции разных поколений;

знать, объяснять содержание, узнавать произведения великих европейских художников на библейские темы, такие как «Сикстинская мадонна» Рафаэля, «Тайная вечеря» Леонардо да Винчи, «Возвращение блудного сына» и «Святое семейство» Рембрандта и другие произведения, в скульптуре «Пьета» Микеланджело и других скульптурах;

знать о картинах на библейские темы в истории русского искусства;

уметь рассказывать о содержании знаменитых русских картин на библейские темы, таких как «Явление Христа народу» А. Иванова, «Христос в пустыне» И. Крамского, «Тайная вечеря» Н. Ге, «Христос и грешница» В. Поленова и других картин;

иметь представление о смысловом различии между иконой и картиной на библейские темы;

иметь знания о русской иконописи, о великих русских иконописцах: Андрее Рублёве, Феофане Греке, Дионисии;

воспринимать искусство древнерусской иконописи как уникальное и высокое достижение отечественной культуры;

объяснять творческий и деятельный характер восприятия произведений искусства на основе художественной культуры зрителя;

рассуждать о месте и значении изобразительного искусства в культуре, в жизни общества, в жизни человека.

К концу обучения в **7 классе** обучающийся получит следующие предметные результаты по отдельным темам программы по изобразительному искусству:

### **Модуль № 3 «Архитектура и дизайн»**

характеризовать архитектуру и дизайн как конструктивные виды искусства, то есть искусства художественного построения предметно-пространственной среды жизни людей;

объяснять роль архитектуры и дизайна в построении предметно-пространственной среды жизнедеятельности человека;

рассуждать о влиянии предметно-пространственной среды на чувства, установки и поведение человека;

рассуждать о том, как предметно-пространственная среда организует деятельность человека и представления о самом себе;

объяснять ценность сохранения культурного наследия, выраженного в архитектуре, предметах труда и быта разных эпох.

**Графический дизайн:**

объяснять понятие формальной композиции и её значение как основы языка конструктивных искусств;

объяснять основные средства – требования к композиции;

уметь перечислять и объяснять основные типы формальной композиции;

составлять различные формальные композиции на плоскости в зависимости от поставленных задач;

выделять при творческом построении композиции листа композиционную доминанту;

составлять формальные композиции на выражение в них движения и статики;

осваивать навыки вариативности в ритмической организации листа;

объяснять роль цвета в конструктивных искусствах;

различать технологию использования цвета в живописи и в конструктивных искусствах;

объяснять выражение «цветовой образ»;

применять цвет в графических композициях как акцент или доминанту, объединённые одним стилем;

определять шрифт как графический рисунок начертания букв, объединённых общим стилем, отвечающий законам художественной композиции;

соотносить особенности стилизации рисунка шрифта и содержание текста, различать «архитектуру» шрифта и особенности шрифтовых гарнитур, иметь опыт творческого воплощения шрифтовой композиции (буквицы);

применять печатное слово, типографскую строку в качестве элементов графической композиции;

объяснять функции логотипа как представительского знака, эмблемы, торговой марки, различать шрифтовой и знаковый виды логотипа, иметь практический опыт разработки логотипа на выбранную тему;

иметь творческий опыт построения композиции плаката, поздравительной открытки или рекламы на основе соединения текста и изображения;

иметь представление об искусстве конструирования книги, дизайне журнала, иметь практический творческий опыт образного построения книжного и журнального разворотов в качестве графических композиций.

Социальное значение дизайна и архитектуры как среды жизни человека:

иметь опыт построения объёмно-пространственной композиции как макета архитектурного пространства в реальной жизни;

уметь выполнять построение макета пространственно-объёмной композиции по его чертежу;

выявлять структуру различных типов зданий и характеризовать влияние объёмов и их сочетаний на образный характер постройки и её влияние на организацию жизнедеятельности людей;

знать о роли строительного материала в эволюции архитектурных конструкций и изменении облика архитектурных сооружений;

иметь представление, как в архитектуре проявляются мировоззренческие изменения в жизни общества и как изменение архитектуры влияет на характер организации и жизнедеятельности людей;

иметь знания и опыт изображения особенностей архитектурно-художественных стилей разных эпох, выраженных в постройках общественных зданий, храмовой архитектуре и частном строительстве, в организации городской среды;

характеризовать архитектурные и градостроительные изменения в культуре новейшего времени, современный уровень развития технологий и материалов, рассуждать о социокультурных противоречиях в организации современной городской среды и поисках путей их преодоления;

знать о значении сохранения исторического облика города для современной жизни, сохранения архитектурного наследия как важнейшего фактора исторической памяти и понимания своей идентичности;

определять понятие «городская среда»; рассматривать и объяснять планировку города как способ организации образа жизни людей;

знать различные виды планировки города, иметь опыт разработки построения городского пространства в виде макетной или графической схемы;

характеризовать эстетическое и экологическое взаимное сосуществование природы и архитектуры, иметь представление о традициях ландшафтно-парковой архитектуры и школах ландшафтного дизайна;

объяснять роль малой архитектуры и архитектурного дизайна в установке связи между человеком и архитектурой, в «проживании» городского пространства;

иметь представление о задачах соотношения функционального и образного в построении формы предметов, создаваемых людьми, видеть образ времени и характер жизнедеятельности человека в предметах его быта;

объяснять, в чём заключается взаимосвязь формы и материала при построении предметного мира, объяснять характер влияния цвета на восприятие человеком формы объектов архитектуры и дизайна;

иметь опыт творческого проектирования интерьерного пространства для конкретных задач жизнедеятельности человека;



объяснять, как в одежде проявляются характер человека, его ценностные позиции и конкретные намерения действий, объяснять, что такое стиль в одежде;

иметь представление об истории костюма в истории разных эпох, характеризовать понятие моды в одежде;

объяснять, как в одежде проявляются социальный статус человека, его ценностные ориентации, мировоззренческие идеалы и характер деятельности;

иметь представление о конструкции костюма и применении законов композиции в проектировании одежды, ансамбле в costume;

уметь рассуждать о характерных особенностях современной моды, сравнивать функциональные особенности современной одежды с традиционными функциями одежды прошлых эпох;

иметь опыт выполнения практических творческих эскизов по теме «Дизайн современной одежды», создания эскизов молодёжной одежды для разных жизненных задач (спортивной, праздничной, повседневной и других);

различать задачи искусства театрального грима и бытового макияжа, иметь представление об имидж-дизайне, его задачах и социальном бытовании, иметь опыт создания эскизов для макияжа театральных образов и опыт бытового макияжа, определять эстетические и этические границы применения макияжа и стилистики причёски в повседневном быту.

По результатам реализации **вариативного модуля** обучающийся получит следующие предметные результаты по отдельным темам программы по изобразительному искусству.

#### **Модуль № 4 «Изображение в синтетических, экранных видах искусства и художественная фотография» (вариативный)**

знать о синтетической природе – коллективности творческого процесса в синтетических искусствах, синтезирующих выразительные средства разных видов художественного творчества;

понимать и характеризовать роль визуального образа в синтетических искусствах;

иметь представление о влиянии развития технологий на появление новых видов художественного творчества и их развитии параллельно с традиционными видами искусства.

Художник и искусство театра:

иметь представление об истории развития театра и жанровом многообразии театральных представлений;

знать о роли художника и видах профессиональной художественной деятельности в современном театре;

иметь представление о сценографии и символическом характере сценического образа;

понимать различие между бытовым костюмом в жизни и сценическим костюмом театрального персонажа, воплощающим характер героя и его эпоху в единстве всего стилистического образа спектакля;

иметь представление о творчестве наиболее известных художников-постановщиков в истории отечественного искусства (эскизы костюмов и декораций в творчестве К. Коровина, И. Билибина, А. Головина и других художников);

иметь практический опыт создания эскизов оформления спектакля по выбранной пьесе, иметь применять полученные знания при постановке школьного спектакля;

объяснять ведущую роль художника кукольного спектакля как соавтора режиссёра и актёра в процессе создания образа персонажа;

иметь практический навык игрового одушевления куклы из простых бытовых предметов;

понимать необходимость зрительских знаний и умений – обладания зрительской культурой для восприятия произведений художественного творчества и понимания их значения в интерпретации явлений жизни.

Художественная фотография:

иметь представление о рождении и истории фотографии, о соотношении прогресса технологий и развитии искусства запечатления реальности в зримых образах;

уметь объяснять понятия «длительность экспозиции», «выдержка», «диафрагма»;

иметь навыки фотографирования и обработки цифровых фотографий с помощью компьютерных графических редакторов;

уметь объяснять значение фотографий «Родиноведения» С.М. Прокудина-Горского для современных представлений об истории жизни в нашей стране;

различать и характеризовать различные жанры художественной фотографии;

объяснять роль света как художественного средства в искусстве фотографии;

понимать, как в художественной фотографии проявляются средства выразительности изобразительного искусства, и стремиться к их применению в своей практике фотографирования;

иметь опыт наблюдения и художественно-эстетического анализа художественных фотографий известных профессиональных мастеров фотографии;

иметь опыт применения знаний о художественно-образных критериях к композиции кадра при самостоятельном фотографировании окружающей жизни;

развивать опыт художественного наблюдения жизни, проявлять познавательный интерес и внимание к окружающему миру, к людям;

уметь объяснять разницу в содержании искусства живописной картины, графического рисунка и фотоснимка, возможности их одновременного существования и актуальности в современной художественной культуре;

понимать значение репортажного жанра, роли журналистов-фотографов в истории XX в. и современном мире;

иметь представление о фототворчестве А. Родченко, о том, как его фотографии выражают образ эпохи, его авторскую позицию, и о влиянии его фотографий на стиль эпохи;

иметь навыки компьютерной обработки и преобразования фотографий.

Изображение и искусство кино:

иметь представление об этапах в истории кино и его эволюции как искусства;

уметь объяснять, почему экранное время и всё изображаемое в фильме, являясь условностью, формирует у людей восприятие реального мира;

иметь представление об экранных искусствах как монтаже композиционно построенных кадров;

знать и объяснять, в чём состоит работа художника-постановщика и специалистов его команды художников в период подготовки и съёмки игрового фильма;

объяснять роль видео в современной бытовой культуре;

иметь опыт создания видеоролика, осваивать основные этапы создания видеоролика и планировать свою работу по созданию видеоролика;

понимать различие задач при создании видеороликов разных жанров: видеорепортажа, игрового короткометражного фильма, социальной рекламы, анимационного фильма, музыкального клипа, документального фильма;

иметь начальные навыки практической работы по видеомонтажу на основе соответствующих компьютерных программ;

иметь навык критического осмысления качества снятых роликов;

иметь знания по истории мультипликации и уметь приводить примеры использования электронно-цифровых технологий в современном игровом кинематографе;

иметь опыт анализа художественного образа и средств его достижения в лучших отечественных мультфильмах; осознавать многообразие подходов, поэзию и уникальность художественных образов отечественной мультипликации;

осваивать опыт создания компьютерной анимации в выбранной технике и в соответствующей компьютерной программе;

иметь опыт совместной творческой коллективной работы по созданию анимационного фильма.

Изобразительное искусство на телевидении:

объяснять особую роль и функции телевидения в жизни общества как экранного искусства и средства массовой информации, художественного и научного просвещения, развлечения и организации досуга;

знать о создателе телевидения – русском инженере Владимире Зворыкине;

осознавать роль телевидения в превращении мира в единое информационное пространство;

иметь представление о многих направлениях деятельности и профессиях художника на телевидении;

применять полученные знания и опыт творчества в работе школьного телевидения и студии мультимедиа;

понимать образовательные задачи зрительской культуры и необходимость зрительских умений;

осознавать значение художественной культуры для личностного духовно-нравственного развития и самореализации, определять место и роль художественной деятельности в своей жизни и в жизни общества.

## ТЕМАТИЧЕСКОЕ ПЛАНИРОВАНИЕ

### 5 КЛАСС. МОДУЛЬ «ДЕКОРАТИВНО-ПРИКЛАДНОЕ И НАРОДНОЕ ИСКУССТВО»

№ п/п	Наименование разделов и тем программы	Количество часов			Электронные (цифровые) образовательные ресурсы
		Всего	Контрольные работы	Практические работы	
1	Введение	1			<a href="https://resh.edu.ru/">https://resh.edu.ru/</a>
2	Древние корни народного искусства	9		1	<a href="https://resh.edu.ru/">https://resh.edu.ru/</a>
3	Связь времен в народном искусстве	9		1	<a href="https://resh.edu.ru/">https://resh.edu.ru/</a>
4	Декор - человек, общество, время	9		1	<a href="https://resh.edu.ru/">https://resh.edu.ru/</a>
5	Декоративное искусство в современном мире	6		1	<a href="https://resh.edu.ru/">https://resh.edu.ru/</a>

ОБЩЕЕ КОЛИЧЕСТВО ЧАСОВ ПО ПРОГРАММЕ	34	0	4	
--	----	---	---	--

### 6 КЛАСС. МОДУЛЬ «ЖИВОПИСЬ, ГРАФИКА, СКУЛЬПТУРА»

№ п/ п	Наименование разделов и тем программы	Количество часов			Электронные (цифровые) образовательны е ресурсы
		Всего	Контрольны е работы	Практически е работы	
1	Виды изобразительног о искусства и основы образного языка	7		1	<a href="https://resh.edu.ru/">https://resh.edu.ru/</a>
2	Мир наших вещей. Натюрморт	6		1	<a href="https://resh.edu.ru/">https://resh.edu.ru/</a>
3	Вглядываясь в человека. Портрет	10		1	<a href="https://resh.edu.ru/">https://resh.edu.ru/</a>
4	Пространство и время в изобразительно м искусстве. Пейзаж и тематическая картина	11		1	<a href="https://resh.edu.ru/">https://resh.edu.ru/</a>
ОБЩЕЕ КОЛИЧЕСТВО ЧАСОВ ПО ПРОГРАММЕ		34	0	4	

### 7 КЛАСС. МОДУЛЬ «АРХИТЕКТУРА И ДИЗАЙН»

№ п/ п	Наименование разделов и тем программы	Количество часов			Электронные (цифровые) образовательн ые ресурсы
		Всего	Контрольны е работы	Практически е работы	
1	Архитектура и дизайн – конструктивные виды искусства	1		1	<a href="https://resh.edu.ru/">https://resh.edu.ru/</a>

2	Графический дизайн	8		1	<a href="https://resh.edu.ru/">https://resh.edu.ru/</a>
3	Макетирование объемно-пространственных композиций	7		1	<a href="https://resh.edu.ru/">https://resh.edu.ru/</a>
4	Дизайн и архитектура как среда жизни человека	10		1	<a href="https://resh.edu.ru/">https://resh.edu.ru/</a>
5	Образ человека и индивидуальное проектирование	8		1	<a href="https://resh.edu.ru/">https://resh.edu.ru/</a>
ОБЩЕЕ КОЛИЧЕСТВО ЧАСОВ ПО ПРОГРАММЕ		34	0	5	

## **УЧЕБНО-МЕТОДИЧЕСКОЕ ОБЕСПЕЧЕНИЕ ОБРАЗОВАТЕЛЬНОГО ПРОЦЕССА**

### **ОБЯЗАТЕЛЬНЫЕ УЧЕБНЫЕ МАТЕРИАЛЫ ДЛЯ УЧЕНИКА**

- Изобразительное искусство, 5 класс/ Горяева Н.А., Островская О.В.; под редакцией Неменского Б.М., Акционерное общество «Издательство «Просвещение»
- Изобразительное искусство, 6 класс/ Неменская Л.А.; под редакцией Неменского Б.М., Акционерное общество «Издательство «Просвещение»
- Изобразительное искусство, 7 класс/ Питерских А.С., Гуров Г.Е.; под редакцией Неменского Б.М., Акционерное общество «Издательство «Просвещение»
- Изобразительное искусство, 8 класс/ Питерских А.С.; под редакцией Неменского Б.М., Акционерное общество «Издательство «Просвещение»

### **МЕТОДИЧЕСКИЕ МАТЕРИАЛЫ ДЛЯ УЧИТЕЛЯ**

- Изобразительное искусство, 5 класс/ Горяева Н.А., Островская О.В.; под редакцией Неменского Б.М., Акционерное общество «Издательство «Просвещение»
- Изобразительное искусство, 6 класс/ Неменская Л.А.; под редакцией Неменского Б.М., Акционерное общество «Издательство «Просвещение»
- Изобразительное искусство, 7 класс/ Питерских А.С., Гуров Г.Е.; под редакцией Неменского Б.М., Акционерное общество «Издательство «Просвещение»
- Изобразительное искусство, 8 класс/ Питерских А.С.; под редакцией Неменского Б.М., Акционерное общество «Издательство «Просвещение»

### **ЦИФРОВЫЕ ОБРАЗОВАТЕЛЬНЫЕ РЕСУРСЫ И РЕСУРСЫ СЕТИ ИНТЕРНЕТ**

<https://resh.edu.ru/>

## МУЗЫКА

### ПОЯСНИТЕЛЬНАЯ ЗАПИСКА

Музыка – универсальный антропологический феномен, неизменно присутствующий во всех культурах и цивилизациях на протяжении всей истории человечества. Используя интонационно-выразительные средства, она способна порождать эстетические эмоции, разнообразные чувства и мысли, яркие художественные образы, для которых характерны, с одной стороны, высокий уровень обобщенности, с другой – глубокая степень психологической вовлеченности личности. Эта особенность открывает уникальный потенциал для развития внутреннего мира человека, гармонизации его взаимоотношений с самим собой, другими людьми, окружающим миром через занятия музыкальным искусством.

Музыка действует на невербальном уровне и развивает такие важнейшие качества и свойства, как целостное восприятие мира, интуиция, сопереживание, содержательная рефлексия. Огромное значение имеет музыка в качестве универсального языка, не требующего перевода, позволяющего понимать и принимать образ жизни, способ мышления и мировоззрение представителей других народов и культур.

Музыка, являясь эффективным способом коммуникации, обеспечивает межличностное и социальное взаимодействие людей, в том числе является средством сохранения и передачи идей и смыслов, рожденных в предыдущие века и отраженных в народной, духовной музыке, произведениях великих композиторов прошлого. Особое значение приобретает музыкальное воспитание в свете целей и задач укрепления национальной идентичности. Родные интонации, мелодии и ритмы являются квинтэссенцией культурного кода, сохраняющего в свернутом виде всю систему мировоззрения предков, передаваемую музыкой не только через сознание, но и на более глубоком – подсознательном – уровне.

Музыка – временное искусство. В связи с этим важнейшим вкладом в развитие комплекса психических качеств личности является способность музыки развивать чувство времени, чуткость к распознаванию причинно-следственных связей и логики развития событий, обогащать индивидуальный опыт в предвидении будущего и его сравнении с прошлым.

Изучение музыки обеспечивает развитие интеллектуальных и творческих способностей обучающегося, развивает его абстрактное мышление, память и воображение, формирует умения и навыки в сфере эмоционального интеллекта, способствует самореализации и самопринятию личности. Музыкальное обучение и воспитание вносит огромный вклад в эстетическое и нравственное развитие обучающегося, формирование всей системы ценностей.

Изучение музыки необходимо для полноценного образования и воспитания обучающегося, развития его психики, эмоциональной и интеллектуальной сфер, творческого потенциала.

**Основная цель реализации программы по музыке** – воспитание музыкальной культуры как части всей духовной культуры обучающихся. Основным содержанием музыкального обучения и воспитания является личный и коллективный опыт проживания и осознания специфического комплекса эмоций, чувств, образов, идей, порождаемых ситуациями эстетического восприятия (постижение мира через переживание, интонационно-смысловое обобщение, содержательный анализ произведений, моделирование художественно-творческого процесса, самовыражение через творчество).

В процессе конкретизации учебных целей их реализация осуществляется по следующим направлениям:

становление системы ценностей обучающихся, развитие целостного миропонимания в единстве эмоциональной и познавательной сферы;

развитие потребности в общении с произведениями искусства, осознание значения музыкального искусства как универсальной формы невербальной коммуникации между людьми разных эпох и народов, эффективного способа авто-коммуникации;

формирование творческих способностей ребенка, развитие внутренней мотивации к интонационно-содержательной деятельности.

**Задачи обучения музыке на уровне основного общего образования:**

приобщение к традиционным российским ценностям через личный психологический опыт эмоционально-эстетического переживания;

осознание социальной функции музыки, стремление понять закономерности развития музыкального искусства, условия разнообразного проявления и бытования музыки в человеческом обществе, специфики ее воздействия на человека;

формирование ценностных личных предпочтений в сфере музыкального искусства, воспитание уважительного отношения к системе культурных ценностей других людей, приверженность парадигме сохранения и развития культурного многообразия;

формирование целостного представления о комплексе выразительных средств музыкального искусства, освоение ключевых элементов музыкального языка, характерных для различных музыкальных стилей;

расширение культурного кругозора, накопление знаний о музыке и музыкантах, достаточное для активного, осознанного восприятия лучших образцов народного и профессионального искусства родной страны и мира, ориентации в истории развития музыкального искусства и современной музыкальной культуре;

развитие общих и специальных музыкальных способностей, совершенствование в предметных умениях и навыках, в том числе:

слушание (расширение приемов и навыков вдумчивого, осмысленного восприятия музыки, аналитической, оценочной, рефлексивной деятельности в связи с прослушанным музыкальным произведением);

исполнение (пение в различных манерах, составах, стилях, игра на доступных музыкальных инструментах, опыт исполнительской деятельности на электронных и виртуальных музыкальных инструментах);

сочинение (элементы вокальной и инструментальной импровизации, композиции, аранжировки, в том числе с использованием цифровых программных продуктов);

музыкальное движение (пластическое интонирование, инсценировка, танец, двигательное моделирование);

творческие проекты, музыкально-театральная деятельность (концерты, фестивали, представления);

исследовательская деятельность на материале музыкального искусства.

Программа по музыке составлена на основе модульного принципа построения учебного материала и допускает вариативный подход к очередности изучения модулей, принципам компоновки учебных тем, форм и методов освоения содержания. При этом 4 модуля из 9 предложенных рассматриваются как инвариантные, остальные 5 – как вариативные, реализация которых может осуществляться по выбору учителя с учетом этнокультурных традиций региона, индивидуальных особенностей, потребностей и возможностей обучающихся, их творческих способностей.

**Содержание учебного предмета структурно представлено девятью модулями** (тематическими линиями), обеспечивающими преемственность с образовательной программой начального общего образования и непрерывность изучения учебного предмета:

**инвариантные модули:**

модуль № 1 «Музыка моего края»;

модуль № 2 «Народное музыкальное творчество России»;

модуль № 3 «Русская классическая музыка»;  
модуль № 4 «Жанры музыкального искусства»

**вариативные модули:**

модуль № 5 «Музыка народов мира»;  
модуль № 6 «Европейская классическая музыка»;  
модуль № 7 «Духовная музыка»;  
модуль № 8 «Современная музыка: основные жанры и направления»;  
модуль № 9 «Связь музыки с другими видами искусства»;

Каждый модуль состоит из нескольких тематических блоков. Виды деятельности, которые может использовать в том числе (но не исключительно) учитель для планирования внеурочной, внеклассной работы, обозначены «вариативно».

Общее число часов, рекомендованных для изучения музыки, – 136 часов: в 5 классе – 34 часа (1 час в неделю), в 6 классе – 34 часа (1 час в неделю), в 7 классе – 34 часа (1 час в неделю), в 8 классе – 34 часа (1 час в неделю).

Изучение музыки предполагает активную социокультурную деятельность обучающихся, участие в исследовательских и творческих проектах, в том числе основанных на межпредметных связях с такими учебными предметами, как изобразительное искусство, литература, география, история, обществознание, иностранный язык.

## **СОДЕРЖАНИЕ ОБУЧЕНИЯ**

### **Инвариантные модули**

#### **Модуль № 1 «Музыка моего края»**

##### **Фольклор – народное творчество.**

Содержание: Традиционная музыка – отражение жизни народа. Жанры детского и игрового фольклора (игры, пляски, хороводы).

Виды деятельности обучающихся:

знакомство со звучанием фольклорных образцов в аудио- и видеозаписи;  
определение на слух:

принадлежности к народной или композиторской музыке;  
исполнительского состава (вокального, инструментального, смешанного);  
жанра, основного настроения, характера музыки;

разучивание и исполнение народных песен, танцев, инструментальных наигрышей, фольклорных игр.

##### **Календарный фольклор.**

Содержание: Календарные обряды, традиционные для данной местности (осенние, зимние, весенние – на выбор учителя).

Виды деятельности обучающихся:

знакомство с символикой календарных обрядов, поиск информации о соответствующих фольклорных традициях;

разучивание и исполнение народных песен, танцев;

вариативно: реконструкция фольклорного обряда или его фрагмента; участие в народном гулянии, празднике на улицах своего города, поселка.

##### **Семейный фольклор.**

Содержание: Фольклорные жанры, связанные с жизнью человека: свадебный обряд, рекрутские песни, плачи-причитания.

Виды деятельности обучающихся:

знакомство с фольклорными жанрами семейного цикла;  
изучение особенностей их исполнения и звучания;



определение на слух жанровой принадлежности, анализ символики традиционных образов;

разучивание и исполнение отдельных песен, фрагментов обрядов (по выбору учителя);

вариативно: реконструкция фольклорного обряда или его фрагмента; исследовательские проекты по теме «Жанры семейного фольклора».

#### **Наш край сегодня.**

Содержание: Современная музыкальная культура родного края. Гимн республики, города (при наличии). Земляки – композиторы, исполнители, деятели культуры. Театр, филармония, консерватория.

Виды деятельности обучающихся:

разучивание и исполнение гимна республики, города, песен местных композиторов;

знакомство с творческой биографией, деятельностью местных мастеров культуры и искусства;

вариативно: посещение местных музыкальных театров, музеев, концертов, написание отзыва с анализом спектакля, концерта, экскурсии;

исследовательские проекты, посвященные деятелям музыкальной культуры своей малой родины (композиторам, исполнителям, творческим коллективам);

творческие проекты (сочинение песен, создание аранжировок народных мелодий; съемка, монтаж и озвучивание любительского фильма), направленные на сохранение и продолжение музыкальных традиций своего края.

### **Модуль № 2 «Народное музыкальное творчество России»**

#### **Россия – наш общий дом.**

Содержание: Богатство и разнообразие фольклорных традиций народов нашей страны. Музыка наших соседей, музыка других регионов (при изучении данного тематического материала рекомендуется выбрать не менее трех региональных традиций. Одна из которых – музыка ближайших соседей (например, для обучающихся Нижегородской области – чувашский или марийский фольклор, для обучающихся Краснодарского края – музыка Адыгеи). Две другие культурные традиции желательно выбрать среди более удаленных географически, а также по принципу контраста мелодико-ритмических особенностей. Для обучающихся республик Российской Федерации среди культурных традиций обязательно должна быть представлена русская народная музыка).

Виды деятельности обучающихся:

знакомство со звучанием фольклорных образцов близких и далеких регионов в аудио- и видеозаписи;

разучивание и исполнение народных песен, танцев, инструментальных наигрышей, фольклорных игр разных народов России;

определение на слух:

принадлежности к народной или композиторской музыке;

исполнительского состава (вокального, инструментального, смешанного);

жанра, характера музыки.

#### **Фольклорные жанры.**

Содержание: Общее и особенное в фольклоре народов России: лирика, эпос, танец.

Виды деятельности обучающихся:

знакомство со звучанием фольклора разных регионов России в аудио- и видеозаписи; аутентичная манера исполнения;

выявление характерных интонаций и ритмов в звучании традиционной музыки разных народов;

выявление общего и особенного при сравнении танцевальных, лирических и эпических песенных образцов фольклора разных народов России;  
разучивание и исполнение народных песен, танцев, эпических сказаний;  
двигательная, ритмическая, интонационная импровизация в характере изученных народных танцев и песен;  
вариативно: исследовательские проекты, посвященные музыке разных народов России; музыкальный фестиваль «Народы России».

#### **Фольклор в творчестве профессиональных композиторов.**

Содержание: Народные истоки композиторского творчества: обработки фольклора, цитаты; картины родной природы и отражение типичных образов, характеров, важных исторических событий. Внутреннее родство композиторского и народного творчества на интонационном уровне.

Виды деятельности обучающихся:

сравнение аутентичного звучания фольклора и фольклорных мелодий в композиторской обработке;

разучивание, исполнение народной песни в композиторской обработке;

знакомство с 2–3 фрагментами крупных сочинений (опера, симфония, концерт, квартет, вариации), в которых использованы подлинные народные мелодии;

наблюдение за принципами композиторской обработки, развития фольклорного тематического материала;

вариативно: исследовательские, творческие проекты, раскрывающие тему отражения фольклора в творчестве профессиональных композиторов (на примере выбранной региональной традиции);

посещение концерта, спектакля (просмотр фильма, телепередачи), посвященного данной теме;

обсуждение в классе и (или) письменная рецензия по результатам просмотра.

#### **На рубежах культур.**

Содержание: Взаимное влияние фольклорных традиций друг на друга. Этнографические экспедиции и фестивали. Современная жизнь фольклора.

Виды деятельности обучающихся:

знакомство с примерами смешения культурных традиций в пограничных территориях (например, казачья лезгинка, калмыцкая гармошка), выявление причинно-следственных связей такого смешения;

изучение творчества и вклада в развитие культуры современных этно-исполнителей, исследователей традиционного фольклора;

вариативно: участие в этнографической экспедиции; посещение (участие) в фестивале традиционной культуры.

### **Модуль № 3 «Русская классическая музыка»**

(изучение тематических блоков данного модуля целесообразно соотносить с изучением модулей «Музыка моего края» и «Народное музыкальное творчество России», переходя от русского фольклора к творчеству русских композиторов, прослеживая продолжение и развитие круга национальных сюжетов, образов, интонаций).

#### **Образы родной земли.**

Содержание: Вокальная музыка на стихи русских поэтов, программные инструментальные произведения, посвященные картинам русской природы, народного быта, сказкам, легендам (на примере творчества М.И. Глинки, С.В. Рахманинова, В.А. Гаврилина и других композиторов).

Виды деятельности обучающихся:

повторение, обобщение опыта слушания, проживания, анализа музыки русских композиторов, полученного на уровне начального общего образования;

выявление мелодичности, широты дыхания, интонационной близости русскому фольклору;

разучивание, исполнение не менее одного вокального произведения, сочиненного русским композитором-классиком;

музыкальная викторина на знание музыки, названий авторов изученных произведений;

вариативно: рисование по мотивам прослушанных музыкальных произведений; посещение концерта классической музыки, в программу которого входят произведения русских композиторов.

### **Золотой век русской культуры.**

Содержание: Светская музыка российского дворянства XIX века: музыкальные салоны, домашнее музицирование, балы, театры. Особенности отечественной музыкальной культуры XIX в. (на примере творчества М.И. Глинки, П.И. Чайковского, Н.А. Римского-Корсакова и других композиторов).

Виды деятельности обучающихся:

знакомство с шедеврами русской музыки XIX века, анализ художественного содержания, выразительных средств;

разучивание, исполнение не менее одного вокального произведения лирического характера, сочиненного русским композитором-классиком;

музыкальная викторина на знание музыки, названий и авторов изученных произведений;

вариативно: просмотр художественных фильмов, телепередач, посвященных русской культуре XIX века;

создание любительского фильма, радиопередачи, театрализованной музыкально-литературной композиции на основе музыки и литературы XIX века; реконструкция костюмированного бала, музыкального салона.

### **История страны и народа в музыке русских композиторов.**

Содержание: Образы народных героев, тема служения Отечеству в крупных театральных и симфонических произведениях русских композиторов (на примере сочинений композиторов – Н.А. Римского-Корсакова, А.П. Бородина, М.П. Мусоргского, С.С. Прокофьева, Г.В. Свиридова и других композиторов).

Виды деятельности обучающихся:

знакомство с шедеврами русской музыки XIX–XX веков, анализ художественного содержания и способов выражения патриотической идеи, гражданского пафоса;

разучивание, исполнение не менее одного вокального произведения патриотического содержания, сочиненного русским композитором-классиком;

исполнение Гимна Российской Федерации;

музыкальная викторина на знание музыки, названий и авторов изученных произведений;

вариативно: просмотр художественных фильмов, телепередач, посвященных творчеству композиторов – членов русского музыкального общества «Могучая кучка»; просмотр видеозаписи оперы одного из русских композиторов (или посещение театра) или фильма, основанного на музыкальных сочинениях русских композиторов.

### **Русский балет.**

Содержание: Мировая слава русского балета. Творчество композиторов (П.И. Чайковский, С.С. Прокофьев, И.Ф. Стравинский, Р.К. Щедрин), балетмейстеров, артистов балета. Дягилевские сезоны.

Виды деятельности обучающихся:

знакомство с шедеврами русской балетной музыки;  
поиск информации о постановках балетных спектаклей, гастролях российских балетных трупп за рубежом;  
посещение балетного спектакля (просмотр в видеозаписи);  
характеристика отдельных музыкальных номеров и спектакля в целом;  
вариативно: исследовательские проекты, посвященные истории создания знаменитых балетов, творческой биографии балерин, танцовщиков, балетмейстеров;  
съемки любительского фильма (в технике теневого, кукольного театра, мультипликации) на музыку какого-либо балета (фрагменты).

#### **Русская исполнительская школа.**

Содержание: Творчество выдающихся отечественных исполнителей (А.Г. Рубинштейн, С. Рихтер, Л. Коган, М. Ростропович, Е. Мравинский и другие исполнители). Консерватории в Москве и Санкт-Петербурге, родном городе. Конкурс имени П.И. Чайковского.

Виды деятельности обучающихся:

слушание одних и тех же произведений в исполнении разных музыкантов, оценка особенностей интерпретации;  
создание домашней фоно- и видеотеки из понравившихся произведений;  
дискуссия на тему «Исполнитель – соавтор композитора»;  
вариативно: исследовательские проекты, посвященные биографиям известных отечественных исполнителей классической музыки.

#### **Русская музыка – взгляд в будущее.**

Содержание: Идея светомызыки. Мистерии А.Н. Скрябина. Терменвокс, синтезатор Е. Мурзина, электронная музыка (на примере творчества А.Г. Шнитке, Э.Н. Артемьева и других композиторов).

Виды деятельности обучающихся:

знакомство с музыкой отечественных композиторов XX века, эстетическими и технологическими идеями по расширению возможностей и средств музыкального искусства;  
слушание образцов электронной музыки, дискуссия о значении технических средств в создании современной музыки;  
вариативно: исследовательские проекты, посвященные развитию музыкальной электроники в России;  
импровизация, сочинение музыки с помощью цифровых устройств, программных продуктов и электронных гаджетов.

### **Модуль № 4 «Жанры музыкального искусства»**

#### **Камерная музыка.**

Содержание: Жанры камерной вокальной музыки (песня, романс, вокализ). Инструментальная миниатюра (вальс, ноктюрн, прелюдия, каприс). Одночастная, двухчастная, трехчастная репризная форма. Куплетная форма.

Виды деятельности обучающихся:

слушание музыкальных произведений изучаемых жанров, (зарубежных русских композиторов), анализ выразительных средств, характеристика музыкального образа;  
определение на слух музыкальной формы и составление ее буквенной наглядной схемы;  
разучивание и исполнение произведений вокальных и инструментальных жанров;  
вариативно: импровизация, сочинение кратких фрагментов с соблюдением основных признаков жанра (вокализ пение без слов, вальс – трехдольный метр);  
индивидуальная или коллективная импровизация в заданной форме;

выражение музыкального образа камерной миниатюры через устный или письменный текст, рисунок, пластический этюд.

### **Циклические формы и жанры.**

Содержание: Сюита, цикл миниатюр (вокальных, инструментальных). Принцип контраста. Прелюдия и fuga. Соната, концерт: трехчастная форма, контраст основных тем, разработочный принцип развития.

Виды деятельности обучающихся:

знакомство с циклом миниатюр, определение принципа, основного художественного замысла цикла;

разучивание и исполнение небольшого вокального цикла;

знакомство со строением сонатной формы;

определение на слух основных партий-тем в одной из классических сонат;

вариативно: посещение концерта (в том числе виртуального); предварительное изучение информации о произведениях концерта (сколько в них частей, как они называются, когда могут звучать аплодисменты); последующее составление рецензии на концерт.

### **Симфоническая музыка.**

Содержание: Одночастные симфонические жанры (увертюра, картина). Симфония.

Виды деятельности обучающихся:

знакомство с образцами симфонической музыки: программной увертюры, классической 4-частной симфонии;

освоение основных тем (пропевание, графическая фиксация, пластическое интонирование), наблюдение за процессом развертывания музыкального повествования;

образно-тематический конспект;

исполнение (вокализация, пластическое интонирование, графическое моделирование, инструментальное музицирование) фрагментов симфонической музыки;

слушание целиком не менее одного симфонического произведения;

вариативно: посещение концерта (в том числе виртуального) симфонической музыки; предварительное изучение информации о произведениях концерта (сколько в них частей, как они называются, когда могут звучать аплодисменты);

последующее составление рецензии на концерт.

### **Театральные жанры.**

Содержание: Опера, балет, Либретто. Строение музыкального спектакля: увертюра, действия, антракты, финал. Массовые сцены. Сольные номера главных героев. Номерная структура и сквозное развитие сюжета. Лейтмотивы. Роль оркестра в музыкальном спектакле.

Виды деятельности обучающихся:

знакомство с отдельными номерами из известных опер, балетов;

разучивание и исполнение небольшого хорового фрагмента из оперы, слушание данного хора в аудио- или видеозаписи, сравнение собственного и профессионального исполнений;

музыкальная викторина на материале изученных фрагментов музыкальных спектаклей;

различение, определение на слух:

тембров голосов оперных певцов;

оркестровых групп, тембров инструментов;

типа номера (соло, дуэт, хор);

вариативно: посещение театра оперы и балета (в том числе виртуального); предварительное изучение информации о музыкальном спектакле (сюжет, главные герои и исполнители, наиболее яркие музыкальные номера);

последующее составление рецензии на спектакль.

### **Вариативные модули**

#### **Модуль № 5 «Музыка народов мира»**

(изучение тематических блоков данного модуля в календарном планировании целесообразно соотносить с изучением модулей «Музыка моего края» и «Народное музыкальное творчество России», устанавливая смысловые арки, сопоставляя и сравнивая музыкальный материал данных разделов программы между собой).

#### **Музыка – древнейший язык человечества.**

Содержание: Археологические находки, легенды и сказания о музыке древних. Древняя Греция – колыбель европейской культуры (театр, хор, оркестр, лады, учение о гармонии).

Виды деятельности обучающихся:

экскурсия в музей (реальный или виртуальный) с экспозицией музыкальных артефактов древности, последующий пересказ полученной информации;

импровизация в духе древнего обряда (вызывание дождя, поклонение тотемному животному);

озвучивание, театрализация легенды (мифа) о музыке;

вариативно: квесты, викторины, интеллектуальные игры;

исследовательские проекты в рамках тематики «Мифы Древней Греции в музыкальном искусстве XVII—XX веков».

#### **Музыкальный фольклор народов Европы.**

Содержание: Интонации и ритмы, формы и жанры европейского фольклора (для изучения данной темы рекомендуется выбрать не менее 2–3 национальных культур из следующего списка: английский, австрийский, немецкий, французский, итальянский, испанский, польский, норвежский, венгерский фольклор. Каждая выбранная национальная культура должна быть представлена не менее чем двумя наиболее яркими явлениями. В том числе, но не исключительно – образцами типичных инструментов, жанров, стилевых и культурных особенностей (например, испанский фольклор – кастаньеты, фламенко, болеро; польский фольклор – мазурка, полонез; французский фольклор – рондо, трубадуры; австрийский фольклор – альпийский рог, тирольское пение, лендлер). Отражение европейского фольклора в творчестве профессиональных композиторов.

Виды деятельности обучающихся:

выявление характерных интонаций и ритмов в звучании традиционной музыки народов Европы;

выявление общего и особенного при сравнении изучаемых образцов европейского фольклора и фольклора народов России;

разучивание и исполнение народных песен, танцев;

двигательная, ритмическая, интонационная импровизация по мотивам изученных традиций народов Европы (в том числе в форме рондо).

#### **Музыкальный фольклор народов Азии и Африки.**

Содержание: Африканская музыка – стихия ритма. Интонационно-ладовая основа музыки стран Азии (для изучения данного тематического блока рекомендуется выбрать 1–2 национальные традиции из следующего списка стран: Китай, Индия, Япония, Вьетнам, Индонезия, Иран, Турция), уникальные традиции, музыкальные инструменты. Представления о роли музыки в жизни людей.

Виды деятельности обучающихся:

выявление характерных интонаций и ритмов в звучании традиционной музыки народов Африки и Азии;

выявление общего и особенного при сравнении изучаемых образцов азиатского фольклора и фольклора народов России;

разучивание и исполнение народных песен, танцев;  
коллективные ритмические импровизации на шумовых и ударных инструментах;  
вариативно: исследовательские проекты по теме «Музыка стран Азии и Африки».

### **Народная музыка Американского континента.**

Содержание: Стили и жанры американской музыки (кантри, блюз, спиричуэлс, самба, босса-нова). Смешение интонаций и ритмов различного происхождения.

Виды деятельности обучающихся:

выявление характерных интонаций и ритмов в звучании американского, латиноамериканского фольклора, прослеживание их национальных истоков;  
разучивание и исполнение народных песен, танцев;  
индивидуальные и коллективные ритмические и мелодические импровизации в стиле (жанре) изучаемой традиции.

### **Модуль № 6 «Европейская классическая музыка»**

#### **Национальные истоки классической музыки.**

Содержание: Национальный музыкальный стиль на примере творчества Ф. Шопена, Э. Грига и других композиторов. Значение и роль композитора классической музыки. Характерные жанры, образы, элементы музыкального языка.

Виды деятельности обучающихся:

знакомство с образцами музыки разных жанров, типичных для рассматриваемых национальных стилей, творчества изучаемых композиторов;

определение на слух характерных интонаций, ритмов, элементов музыкального языка, умение напеть наиболее яркие интонации, прохлопать ритмические примеры из числа изучаемых классических произведений;

разучивание, исполнение не менее одного вокального произведения, сочиненного композитором-классиком (из числа изучаемых в данном разделе);

музыкальная викторина на знание музыки, названий и авторов изученных произведений;

вариативно: исследовательские проекты о творчестве европейских композиторов-классиков, представителей национальных школ; просмотр художественных и документальных фильмов о творчестве выдающих европейских композиторов с последующим обсуждением в классе; посещение концерта классической музыки, балета драматического спектакля.

#### **Музыкант и публика.**

Содержание: Кумиры публики (на примере творчества В.А. Моцарта, Н. Паганини, Ф. Листа и других композиторов). Virtuозность, талант, труд, миссия композитора, исполнителя. Признание публики. Культура слушателя. Традиции слушания музыки в прошлые века и сегодня.

Виды деятельности обучающихся:

знакомство с образцами виртуозной музыки;

размышление над фактами биографий великих музыкантов – как любимцев публики, так и непонятых современниками;

определение на слух мелодий, интонаций, ритмов, элементов музыкального языка, изучаемых классических произведений, умение напеть их наиболее яркие ритмоинтонации;

музыкальная викторина на знание музыки, названий и авторов изученных произведений;

знание и соблюдение общепринятых норм слушания музыки, правил поведения в концертном зале, театре оперы и балета;

вариативно: работа с интерактивной картой (география путешествий, гастролей), лентой времени (имена, факты, явления, музыкальные произведения); посещение концерта

классической музыки с последующим обсуждением в классе; создание тематической подборки музыкальных произведений для домашнего прослушивания.

### **Музыка – зеркало эпохи.**

Содержание: Искусство как отражение, с одной стороны – образа жизни, с другой – главных ценностей, идеалов конкретной эпохи. Стили барокко и классицизм (круг основных образов, характерных интонаций, жанров). Полифонический и гомофонно-гармонический склад на примере творчества И.С. Баха и Л. ван Бетховена.

Виды деятельности обучающихся:

знакомство с образцами полифонической и гомофонно-гармонической музыки;  
разучивание, исполнение не менее одного вокального произведения, сочиненного композитором-классиком (из числа изучаемых в данном разделе);

исполнение вокальных, ритмических, речевых канонов;

музыкальная викторина на знание музыки, названий и авторов изученных произведений;

вариативно: составление сравнительной таблицы стилей барокко и классицизм (на примере музыкального искусства, либо музыки и живописи, музыки и архитектуры); просмотр художественных фильмов и телепередач, посвященных стилям барокко и классицизм, творческому пути изучаемых композиторов.

### **Музыкальный образ.**

Содержание: Героические образы в музыке. Лирический герой музыкального произведения. Судьба человека – судьба человечества (на примере творчества Л. ван Бетховена, Ф. Шуберга и других композиторов). Стили классицизм и романтизм (круг основных образов, характерных интонаций, жанров).

Виды деятельности обучающихся:

знакомство с произведениями композиторов – венских классиков, композиторов-романтиков, сравнение образов их произведений, сопереживание музыкальному образу, идентификация с лирическим героем произведения;

узнавание на слух мелодий, интонаций, ритмов, элементов музыкального языка изучаемых классических произведений, умение напеть их наиболее яркие темы, ритмоинтонации;

разучивание, исполнение не менее одного вокального произведения, сочиненного композитором-классиком, художественная интерпретация его музыкального образа;

музыкальная викторина на знание музыки, названий и авторов изученных произведений;

вариативно: сочинение музыки, импровизация; литературное, художественное творчество, созвучное кругу образов изучаемого композитора; составление сравнительной таблицы стилей классицизм и романтизм (только на примере музыки, либо в музыке и живописи, в музыке и литературе).

### **Музыкальная драматургия.**

Содержание: Развитие музыкальных образов. Музыкальная тема. Принципы музыкального развития: повтор, контраст, разработка. Музыкальная форма – строение музыкального произведения.

Виды деятельности обучающихся:

наблюдение за развитием музыкальных тем, образов, восприятие логики музыкального развития;

умение слышать, запоминать основные изменения, последовательность настроений, чувств, характеров в разворачивании музыкальной драматургии;

узнавание на слух музыкальных тем, их вариантов, видоизмененных в процессе развития;



составление наглядной (буквенной, цифровой) схемы строения музыкального произведения;

разучивание, исполнение не менее одного вокального произведения, сочиненного композитором-классиком, художественная интерпретация музыкального образа в его развитии;

музыкальная викторина на знание музыки, названий и авторов изученных произведений;

вариативно: посещение концерта классической музыки, в программе которого присутствуют крупные симфонические произведения; создание сюжета любительского фильма (в том числе в жанре теневого театра, мультфильма), основанного на развитии образов, музыкальной драматургии одного из произведений композиторов-классиков.

### **Музыкальный стиль.**

Содержание: Стиль как единство эстетических идеалов, круга образов, драматургических приемов, музыкального языка. (На примере творчества В.А. Моцарта, К. Дебюсси, А. Шенберга и других композиторов).

Виды деятельности обучающихся:

обобщение и систематизация знаний о различных проявлениях музыкального стиля (стиль композитора, национальный стиль, стиль эпохи);

исполнение 2–3 вокальных произведений – образцов барокко, классицизма, романтизма, импрессионизма (подлинных или стилизованных);

музыкальная викторина на знание музыки, названий и авторов изученных произведений;

определение на слух в звучании незнакомого произведения:

принадлежности к одному из изученных стилей;

исполнительского состава (количество и состав исполнителей, музыкальных инструментов);

жанра, круга образов;

способа музыкального изложения и развития в простых и сложных музыкальных формах (гомофония, полифония, повтор, контраст, соотношение разделов и частей в произведении);

вариативно: исследовательские проекты, посвященные эстетике и особенностям музыкального искусства различных стилей XX века.

### **Модуль № 7 «Духовная музыка»**

#### **Храмовый синтез искусств.**

Музыка православного и католического богослужения (колокола, пение асарелла или пение в Сопровождении органа). Основные жанры, традиции. Образы Христа, Богородицы, Рождества, Воскресения.

Виды деятельности обучающихся:

повторение, обобщение и систематизация знаний о христианской культуре западноевропейской традиции русского православия, полученных на уроках музыки и основ религиозных культур и светской этики на уровне начального общего образования;

осознание единства музыки со словом, живописью, скульптурой, архитектурой как сочетания разных проявлений единого мировоззрения, основной идеи христианства;

исполнение вокальных произведений, связанных с религиозной традицией, перекликающихся с ней по тематике;

определение сходства и различия элементов разных видов искусства (музыки, живописи, архитектуры), относящихся:

к русской православной традиции;

западноевропейской христианской традиции;

другим конфессиям (по выбору учителя);

вариативно: посещение концерта духовной музыки.

### **Развитие церковной музыки**

Содержание: Европейская музыка религиозной традиции (григорианский хорал, изобретение нотной записи Гвидод'Ареццо, протестантский хорал). Русская музыка религиозной традиции (знаменный распев, крюковая запись, партесное пение). Полифония в западной и русской духовной музыке. Жанры: кантата, духовный концерт, реквием.

Виды деятельности обучающихся:

знакомство с историей возникновения нотной записи;

сравнение нотаций религиозной музыки разных традиций (григорианский хорал, знаменный распев, современные ноты);

знакомство с образцами (фрагментами) средневековых церковных распевов (одноголосие);

слушание духовной музыки;

определение на слух: состава исполнителей; типа фактуры (хоральный склад, полифония); принадлежности к русской или западноевропейской религиозной традиции;

вариативно: работа с интерактивной картой, лентой времени с указанием географических и исторических особенностей распространения различных явлений, стилей, жанров, связанных с развитием религиозной музыки; исследовательские и творческие проекты, посвященные отдельным произведениям духовной музыки.

### **Музыкальные жанры богослужения.**

Содержание: Эстетическое содержание и жизненное предназначение духовной музыки. Многочастные произведения на канонические тексты: католическая месса, православная литургия, всенощное бдение.

Виды деятельности обучающихся:

знакомство с одним (более полно) или несколькими (фрагментарно) произведениями мировой музыкальной классики, написанными в соответствии с религиозным каноном;

вокализация музыкальных тем изучаемых духовных произведений;

определение на слух изученных произведений и их авторов, иметь представление об особенностях их построения и образов;

устный или письменный рассказ о духовной музыке с использованием терминологии, примерами из соответствующей традиции, формулировкой собственного отношения к данной музыке, рассуждениями, аргументацией своей позиции.

### **Религиозные темы и образы в современной музыке.**

Содержание: Сохранение традиций духовной музыки сегодня. Переосмысление религиозной темы в творчестве композиторов XX–XXI веков. Религиозная тематика в контексте современной культуры.

Виды деятельности обучающихся:

сопоставление тенденций сохранения и переосмысления религиозной традиции в культуре XX–XXI веков;

исполнение музыки духовного содержания, сочиненной современными композиторами;

вариативно: исследовательские и творческие проекты по теме «Музыка и религия в наше время»; посещение концерта духовной музыки.

### **Модуль № 8 «Современная музыка: основные жанры и направления»**

#### **Джаз.**

Содержание: Джаз – основа популярной музыки XX века. Особенности джазового языка и стиля (свинг, синкопы, ударные и духовые инструменты, вопросно-ответная структура мотивов, гармоническая сетка, импровизация).

Виды деятельности обучающихся:

знакомство с различными джазовыми музыкальными композициями направлениями (регтайм, биг бэнд, блюз);

разучивание, исполнение одной из «вечнозеленых» джазовых тем, элементы ритмической и вокальной импровизации на ее основе;

определение на слух: принадлежности к джазовой или классической музыке; исполнительского состава (манера пения, состав инструментов); вариативно: сочинение блюза; посещение концерта джазовой музыки.

#### **Мюзикл.**

Содержание: Особенности жанра. Классика жанра – мюзиклы середины XX века (на примере творчества Ф. Лоу, Р. Роджерса, Э.Л. Уэббера). Современные постановки в жанре мюзикла на российской сцене.

Виды деятельности обучающихся:

знакомство с музыкальными произведениями, сочиненными зарубежными и отечественными композиторами в жанре мюзикла, сравнение с другими театральными жанрами (опера, балет, драматический спектакль);

анализ рекламных объявлений о премьерах мюзиклов в современных средствах массовой информации;

просмотр видеозаписи одного из мюзиклов, написание собственного рекламного текста для данной постановки;

разучивание и исполнение отдельных номеров из мюзиклов.

#### **Молодежная музыкальная культура.**

Содержание: Направления и стили молодежной музыкальной культуры XX–XXI веков (рок-н-ролл, блюз-рок, панк-рок, хард-рок, рэп, хип-хоп, фанк и другие). Авторская песня (Б.Окуджава, Ю.Визбор, В. Высоцкий и др.).

Социальный и коммерческий контекст массовой музыкальной культуры (потребительские тенденции современной культуры).

Виды деятельности обучающихся:

знакомство с музыкальными произведениями, ставшими «классикой жанра» молодежной культуры (группы «Битлз», Элвис Пресли, Виктор Цой, Билли Айлиш и другие группы и исполнители);

разучивание и исполнение песни, относящейся к одному из молодежных музыкальных течений;

дискуссия на тему «Современная музыка»;

вариативно: презентация альбома своей любимой группы.

#### **Музыка цифрового мира.**

Содержание: Музыка повсюду (радио, телевидение, Интернет, наушники). Музыка на любой вкус (безграничный выбор, персональные плейлисты). Музыкальное творчество в условиях цифровой среды.

Виды деятельности обучающихся:

поиск информации о способах сохранения и передачи музыки прежде и сейчас;

просмотр музыкального клипа популярного исполнителя, анализ его художественного образа, стиля, выразительных средств;

разучивание и исполнение популярной современной песни;

вариативно: проведение социального опроса о роли и месте музыки в жизни современного человека; создание собственного музыкального клипа.

#### **Модуль № 9 «Связь музыки с другими видами искусства»**

##### **Музыка и литература.**

Единство слова и музыки в вокальных жанрах (песня, романс, кантата, ноктюрн, баркарола, былина). Интонации рассказа, повествования в инструментальной музыке (поэма, баллада). Программная музыка.

Виды деятельности обучающихся:  
знакомство с образцами вокальной и инструментальной музыки;  
импровизация, сочинение мелодий на основе стихотворных строк, сравнение своих вариантов с мелодиями, сочиненными композиторами (метод «Сочинение сочиненного»);  
сочинение рассказа, стихотворения под впечатлением от восприятия инструментального музыкального произведения;  
рисование образов программной музыки;  
музыкальная викторина на знание музыки, названий и авторов изученных произведений.

#### **Музыка и живопись.**

Содержание: Выразительные средства музыкального и изобразительного искусства. Аналогии: ритм, композиция, линия – мелодия, пятно – созвучие, колорит – тембр, светлотность – динамика. Программная музыка. Импрессионизм (на примере творчества французских клавесинистов, К. Дебюсси, А.К. Лядова и других композиторов).

Виды деятельности обучающихся:  
знакомство с музыкальными произведениями программной музыки, выявление интонаций изобразительного характера;  
музыкальная викторина на знание музыки, названий и авторов изученных произведений;  
разучивание, исполнение песни с элементами изобразительности, сочинение к ней ритмического и шумового аккомпанемента с целью усиления изобразительного эффекта;  
вариативно: рисование под впечатлением от восприятия музыки программно-изобразительного характера; сочинение музыки, импровизация, озвучивание картин художников.

#### **Музыка и театр.**

Содержание: Музыка к драматическому спектаклю (на примере творчества Э. Грига, Л. ван Бетховена, А.Г. Шнитке, Д.Д. Шостаковича и других композиторов). Единство музыки, драматургии, сценической живописи, хореографии.

Виды деятельности обучающихся:  
знакомство с образцами музыки, созданной отечественными и зарубежными композиторами для драматического театра;  
разучивание, исполнение песни из театральной постановки, просмотр видеозаписи спектакля, в котором звучит данная песня;  
музыкальная викторина на материале изученных фрагментов музыкальных спектаклей;  
вариативно: постановка музыкального спектакля; посещение театра с последующим обсуждением (устно или письменно) роли музыки в данном спектакле; исследовательские проекты о музыке, созданной отечественными композиторами для театра.

#### **Музыка кино и телевидения.**

Содержание: Музыка в немом и звуковом кино. Внутрикадровая и закадровая музыка. Жанры фильма-оперы, фильма-балета, фильма-мюзикла, музыкального мультфильма (на примере произведений Р. Роджерса, Ф. Лоу, Г. Гладкова, А. Шнитке и др.).

Виды деятельности обучающихся:  
знакомство с образцами киномузыки отечественных и зарубежных композиторов;  
просмотр фильмов с целью анализа выразительного эффекта, создаваемого музыкой;  
разучивание, исполнение песни из фильма;  
вариативно: создание любительского музыкального фильма; переозвучка фрагмента мультфильма; просмотр фильма-оперы или фильма-балета, аналитическое эссе с ответом на вопрос «В чем отличие видеозаписи музыкального спектакля от фильма-оперы (фильма-балета)?».

## **ПЛАНИРУЕМЫЕ РЕЗУЛЬТАТЫ ОСВОЕНИЯ ПРОГРАММЫ ПО МУЗЫКЕ НА УРОВНЕ ОСНОВНОГО ОБЩЕГО ОБРАЗОВАНИЯ**

### **ЛИЧНОСТНЫЕ РЕЗУЛЬТАТЫ**

В результате изучения музыки на уровне основного общего образования у обучающегося будут сформированы следующие личностные результаты в части:

#### **1) патриотического воспитания:**

осознание российской гражданской идентичности в поликультурном многоконфессиональном обществе;

знание Гимна России и традиций его исполнения, уважение музыкальных символов республик Российской Федерации и других стран мира;

проявление интереса к освоению музыкальных традиций своего края, музыкальной культуры народов России;

знание достижений отечественных музыкантов, их вклада в мировую музыкальную культуру;

интерес к изучению истории отечественной музыкальной культуры;

стремление развивать и сохранять музыкальную культуру своей страны, своего края.

#### **2) гражданского воспитания:**

готовность к выполнению обязанностей гражданина и реализации его прав, уважение прав, свобод и законных интересов других людей;

осознание комплекса идей и моделей поведения, отраженных в лучших произведениях мировой музыкальной классики, готовность поступать в своей жизни в соответствии с эталонами нравственного самоопределения, отраженными в них;

активное участие в музыкально-культурной жизни семьи, образовательной организации, местного сообщества, родного края, страны, в том числе в качестве участников творческих конкурсов и фестивалей, концертов, культурно-просветительских акций, в качестве волонтера в дни праздничных мероприятий.

#### **3) духовно-нравственного воспитания:**

ориентация на моральные ценности и нормы в ситуациях нравственного выбора;

готовность воспринимать музыкальное искусство с учетом моральных и духовных ценностей этического и религиозного контекста, социально-исторических особенностей этики и эстетики;

готовность придерживаться принципов справедливости, взаимопомощи и творческого сотрудничества в процессе непосредственной музыкальной и учебной деятельности, при подготовке внеклассных концертов, фестивалей, конкурсов.

#### **4) эстетического воспитания:**

восприимчивость к различным видам искусства, умение видеть прекрасное в окружающей действительности, готовность прислушиваться к природе, людям, самому себе;

осознание ценности творчества, таланта;

осознание важности музыкального искусства как средства коммуникации и самовыражения;

понимание ценности отечественного и мирового искусства, роли этнических культурных традиций и народного творчества;

стремление к самовыражению в разных видах искусства.

#### **5) ценности научного познания:**

ориентация в деятельности на современную систему научных представлений об основных закономерностях развития человека, природы и общества, взаимосвязях человека с природной, социальной, культурной средой;

овладение музыкальным языком, навыками познания музыки как искусства интонируемого смысла;

овладение основными способами исследовательской деятельности на звуковом материале самой музыки, а также на материале искусствоведческой, исторической, публицистической информации о различных явлениях музыкального искусства, использование доступного объема специальной терминологии.

**6) физического воспитания, формирования культуры здоровья и эмоционального благополучия:**

осознание ценности жизни с опорой на собственный жизненный опыт и опыт восприятия произведений искусства;

соблюдение правил личной безопасности и гигиены, в том числе в процессе музыкально-исполнительской, творческой, исследовательской деятельности;

умение осознавать свое эмоциональное состояние и эмоциональное состояние других, использовать адекватные интонационные средства для выражения своего состояния, в том числе в процессе повседневного общения;

сформированность навыков рефлексии, признание своего права на ошибку и такого же права другого человека.

**7) трудового воспитания:**

установка на посильное активное участие в практической деятельности;

трудолюбие в учебе, настойчивость в достижении поставленных целей;

интерес к практическому изучению профессий в сфере культуры и искусства;

уважение к труду и результатам трудовой деятельности.

**8) экологического воспитания:**

повышение уровня экологической культуры, осознание глобального характера экологических проблем и путей их решения;

нравственно-эстетическое отношение к природе,

участие в экологических проектах через различные формы музыкального творчества

**9) адаптации к изменяющимся условиям социальной и природной среды:**

освоение обучающимися социального опыта, основных социальных ролей, норм и правил общественного поведения, форм социальной жизни, включая семью, группы, сформированные в учебной исследовательской и творческой деятельности, а также в рамках социального взаимодействия с людьми из другой культурной среды;

стремление перенимать опыт, учиться у других людей – как взрослых, так и сверстников, в том числе в разнообразных проявлениях творчества, овладения различными навыками в сфере музыкального и других видов искусства;

воспитание чувства нового, способность ставить и решать нестандартные задачи, предвидеть ход событий, обращать внимание на перспективные тенденции и направления развития культуры и социума;

способность осознавать стрессовую ситуацию, оценивать происходящие изменения и их последствия, опираясь на жизненный интонационный и эмоциональный опыт, опыт и навыки управления своими психоэмоциональными ресурсами в стрессовой ситуации, воля к победе.

## **МЕТАПРЕДМЕТНЫЕ РЕЗУЛЬТАТЫ**

### **Познавательные универсальные учебные действия**

### **Базовые логические действия:**

устанавливать существенные признаки для классификации музыкальных явлений, выбирать основания для анализа, сравнения и обобщения отдельных интонаций, мелодий и ритмов, других элементов музыкального языка;

сопоставлять, сравнивать на основании существенных признаков произведения, жанры и стили музыкального и других видов искусства;

обнаруживать взаимные влияния отдельных видов, жанров и стилей музыки друг на друга, формулировать гипотезы о взаимосвязях;

выявлять общее и особенное, закономерности и противоречия в комплексе выразительных средств, используемых при создании музыкального образа конкретного произведения, жанра, стиля;

выявлять и характеризовать существенные признаки конкретного музыкального звучания;

самостоятельно обобщать и формулировать выводы по результатам проведенного слухового наблюдения-исследования.

### **Базовые исследовательские действия:**

следовать внутренним слухом за развитием музыкального процесса, «наблюдать» звучание музыки;

использовать вопросы как исследовательский инструмент познания;

формулировать собственные вопросы, фиксирующие несоответствие между реальным и желательным состоянием учебной ситуации, восприятия, исполнения музыки;

составлять алгоритм действий и использовать его для решения учебных, в том числе исполнительских и творческих задач;

проводить по самостоятельно составленному плану небольшое исследование по установлению особенностей музыкально-языковых единиц, сравнению художественных процессов, музыкальных явлений, культурных объектов между собой;

самостоятельно формулировать обобщения и выводы по результатам проведенного наблюдения, слухового исследования.

### **Работа с информацией:**

применять различные методы, инструменты и запросы при поиске и отборе информации с учетом предложенной учебной задачи и заданных критериев;

понимать специфику работы с аудиоинформацией, музыкальными записями;

использовать интонирование для запоминания звуковой информации, музыкальных произведений;

выбирать, анализировать, интерпретировать, обобщать и систематизировать информацию, представленную в аудио- и видеоформатах, текстах, таблицах, схемах;

использовать смысловое чтение для извлечения, обобщения и систематизации информации из одного или нескольких источников с учетом поставленных целей;

оценивать надежность информации по критериям, предложенным учителем или сформулированным самостоятельно;

различать тексты информационного и художественного содержания, трансформировать, интерпретировать их в соответствии с учебной задачей;

самостоятельно выбирать оптимальную форму представления информации (текст, таблица, схема, презентация, театрализация) в зависимости от коммуникативной установки.

Овладение системой универсальных познавательных учебных действий обеспечивает сформированность когнитивных навыков обучающихся, в том числе развитие специфического типа интеллектуальной деятельности – музыкального мышления.

### **Коммуникативные универсальные учебные действия**

### **1) невербальная коммуникация:**

воспринимать музыку как искусство интонируемого смысла, стремиться понять эмоционально-образное содержание музыкального высказывания, понимать ограниченность словесного языка в передаче смысла музыкального произведения;

передавать в собственном исполнении музыки художественное содержание, выражать настроение, чувства, личное отношение к исполняемому произведению;

осознанно пользоваться интонационной выразительностью в обыденной речи, понимать культурные нормы и значение интонации в повседневном общении;

эффективно использовать интонационно-выразительные возможности в ситуации публичного выступления;

распознавать невербальные средства общения (интонация, мимика, жесты), расценивать их как полноценные элементы коммуникации, адекватно включаться в соответствующий уровень общения.

### **2) вербальное общение:**

воспринимать и формулировать суждения, выразить эмоции в соответствии с условиями и целями общения;

выражать свое мнение, в том числе впечатления от общения с музыкальным искусством в устных и письменных текстах;

понимать намерения других, проявлять уважительное отношение к собеседнику и в корректной форме формулировать свои возражения;

вести диалог, дискуссию, задавать вопросы по существу обсуждаемой темы, поддерживать благожелательный тон диалога;

публично представлять результаты учебной и творческой деятельности.

### **3) совместная деятельность (сотрудничество):**

развивать навыки эстетически опосредованного сотрудничества, соучастия, сопереживания в процессе исполнения и восприятия музыки; понимать ценность такого социально-психологического опыта, экстраполировать его на другие сферы взаимодействия;

понимать и использовать преимущества коллективной, групповой и индивидуальной музыкальной деятельности, выбирать наиболее эффективные формы взаимодействия при решении поставленной задачи;

принимать цель совместной деятельности, коллективно строить действия по ее достижению: распределять роли, договариваться, обсуждать процесс и результат совместной работы;

уметь обобщать мнения нескольких людей, проявлять готовность руководить, выполнять поручения, подчиняться;

оценивать качество своего вклада в общий продукт по критериям, самостоятельно сформулированным участниками взаимодействия;

сравнивать результаты с исходной задачей и вклад каждого члена команды в достижение результатов, разделять сферу ответственности и проявлять готовность к представлению отчета перед группой.

## **Регулятивные универсальные учебные действия**

### **Самоорганизация:**

ставить перед собой среднесрочные и долгосрочные цели по самосовершенствованию, в том числе в части творческих, исполнительских навыков и способностей, настойчиво продвигаться к поставленной цели;

планировать достижение целей через решение ряда последовательных задач частного характера;



самостоятельно составлять план действий, вносить необходимые коррективы в ходе его реализации;

выявлять наиболее важные проблемы для решения в учебных и жизненных ситуациях;

самостоятельно составлять алгоритм решения задачи (или его часть), выбирать способ решения учебной задачи с учетом имеющихся ресурсов и собственных возможностей, аргументировать предлагаемые варианты решений;

делать выбор и брать за него ответственность на себя.

#### **Самоконтроль (рефлексия):**

владеть способами самоконтроля, самомотивации и рефлексии;

давать адекватную оценку учебной ситуации и предлагать план ее изменения;

предвидеть трудности, которые могут возникнуть при решении учебной задачи, и адаптировать решение к меняющимся обстоятельствам;

объяснять причины достижения (не достижения) результатов деятельности, понимать причины неудач и уметь предупреждать их, давать оценку приобретенному опыту;

использовать музыку для улучшения самочувствия, сознательного управления своим психоэмоциональным состоянием, в том числе стимулировать состояния активности (бодрости), отдыха (релаксации), концентрации внимания.

#### **Эмоциональный интеллект:**

чувствовать, понимать эмоциональное состояние самого себя и других людей, использовать возможности музыкального искусства для расширения своих компетенций в данной сфере;

развивать способность управлять собственными эмоциями и эмоциями других как в повседневной жизни, так и в ситуациях музыкально-опосредованного общения;

выявлять и анализировать причины эмоций;

понимать мотивы и намерения другого человека, анализируя коммуникативно-интонационную ситуацию;

регулировать способ выражения собственных эмоций.

#### **Принятие себя и других:**

уважительно и осознанно относиться к другому человеку и его мнению, эстетическим предпочтениям и вкусам;

признавать свое и чужое право на ошибку, при обнаружении ошибки фокусироваться не на ней самой, а на способе улучшения результатов деятельности;

принимать себя и других, не осуждая;

проявлять открытость;

осознавать невозможность контролировать все вокруг.

Овладение системой регулятивных универсальных учебных действий обеспечивает формирование смысловых установок личности (внутренняя позиция личности) и жизненных навыков личности (управления собой, самодисциплины, устойчивого поведения, эмоционального душевного равновесия).

## **ПРЕДМЕТНЫЕ РЕЗУЛЬТАТЫ**

Предметные результаты характеризуют сформированность у обучающихся основ музыкальной культуры и проявляются в способности к музыкальной деятельности, потребности в регулярном общении с музыкальным искусством во всех доступных формах, органичном включении музыки в актуальный контекст своей жизни.

**Обучающиеся, освоившие основную образовательную программу по музыке:**

осознают принципы универсальности и всеобщности музыки как вида искусства, неразрывную связь музыки и жизни человека, всего человечества, могут рассуждать на эту тему;

воспринимают российскую музыкальную культуру как целостное и самобытное цивилизационное явление;

знают достижения отечественных мастеров музыкальной культуры, испытывают гордость за них;

сознательно стремятся к укреплению и сохранению собственной музыкальной идентичности (разбираются в особенностях музыкальной культуры своего народа, узнают на слух родные интонации среди других, стремятся участвовать в исполнении музыки своей национальной традиции, понимают ответственность за сохранение и передачу следующим поколениям музыкальной культуры своего народа);

понимают роль музыки как социально значимого явления, формирующего общественные вкусы и настроения, включенного в развитие политического, экономического, религиозного, иных аспектов развития общества.

**К концу изучения модуля № 1 «Музыка моего края» обучающийся научится:**

отличать и ценить музыкальные традиции своей республики, края, народа;

характеризовать особенности творчества народных и профессиональных музыкантов, творческих коллективов своего края;

исполнять и оценивать образцы музыкального фольклора и сочинения композиторов своей малой родины.

**К концу изучения модуля № 2 «Народное музыкальное творчество России» обучающийся научится:**

определять на слух музыкальные образцы, относящиеся к русскому музыкальному фольклору, к музыке народов Северного Кавказа, республик Поволжья, Сибири (не менее трех региональных фольклорных традиций на выбор учителя);

различать на слух и исполнять произведения различных жанров фольклорной музыки;

определять на слух принадлежность народных музыкальных инструментов к группам духовых, струнных, ударно-шумовых инструментов;

объяснять на примерах связь устного народного музыкального творчества и деятельности профессиональных музыкантов в развитии общей культуры страны.

**К концу изучения модуля № 3 «Русская классическая музыка» обучающийся научится:**

различать на слух произведения русских композиторов-классиков, называть автора, произведение, исполнительский состав;

характеризовать музыкальный образ и выразительные средства, использованные композитором, способы развития и форму строения музыкального произведения;

исполнять (в том числе фрагментарно, отдельными темами) сочинения русских композиторов;

характеризовать творчество не менее двух отечественных композиторов-классиков, приводить примеры наиболее известных сочинений.

**К концу изучения модуля № 4 «Жанры музыкального искусства» обучающийся научится:**

различать и характеризовать жанры музыки (театральные, камерные и симфонические, вокальные и инструментальные), знать их разновидности, приводить примеры;

рассуждать о круге образов и средствах их воплощения, типичных для данного жанра;

выразительно исполнять произведения (в том числе фрагменты) вокальных, инструментальных и музыкально-театральных жанров.

**К концу изучения модуля № 5 «Музыка народов мира» обучающийся научится:**  
определять на слух музыкальные произведения, относящиеся к западноевропейской, латиноамериканской, азиатской традиционной музыкальной культуре, в том числе к отдельным самобытным культурно-национальным традициям;

различать на слух и исполнять произведения различных жанров фольклорной музыки;

определять на слух принадлежность народных музыкальных инструментов к группам духовых, струнных, ударно-шумовых инструментов;

различать на слух и узнавать признаки влияния музыки разных народов мира в сочинениях профессиональных композиторов (из числа изученных культурно-национальных традиций и жанров).

**К концу изучения модуля № 6 «Европейская классическая музыка» обучающийся научится:**

различать на слух произведения европейских композиторов-классиков, называть автора, произведение, исполнительский состав;

определять принадлежность музыкального произведения к одному из художественных стилей (барокко, классицизм, романтизм, импрессионизм);

исполнять (в том числе фрагментарно) сочинения композиторов-классиков;

характеризовать музыкальный образ и выразительные средства, использованные композитором, способы развития и форму строения музыкального произведения;

характеризовать творчество не менее двух композиторов-классиков, приводить примеры наиболее известных сочинений.

**К концу изучения модуля № 7 «Духовная музыка» обучающийся научится:**

различать и характеризовать жанры и произведения русской и европейской духовной музыки;

исполнять произведения русской и европейской духовной музыки;

приводить примеры сочинений духовной музыки, называть их автора.

**К концу изучения модуля № 8 «Современная музыка: основные жанры и направления» обучающийся научится:**

определять и характеризовать стили, направления и жанры современной музыки;

различать и определять на слух виды оркестров, ансамблей, тембры музыкальных инструментов, входящих в их состав;

исполнять современные музыкальные произведения в разных видах деятельности.

**К концу изучения модуля № 9 «Связь музыки с другими видами искусства» обучающийся научится:**

определять стилевые и жанровые параллели между музыкой и другими видами искусств;

различать и анализировать средства выразительности разных видов искусств;

импровизировать, создавать произведения в одном виде искусства на основе восприятия произведения другого вида искусства (сочинение, рисунок по мотивам музыкального произведения, озвучивание картин, кинофрагментов) или подбирать ассоциативные пары произведений из разных видов искусств, объясняя логику выбора;

высказывать суждения об основной идее, средствах ее воплощения, интонационных особенностях, жанре, исполнителях музыкального произведения.

## ТЕМАТИЧЕСКОЕ ПЛАНИРОВАНИЕ 5 КЛАСС

№ п/ п	Наименование разделов и тем программы	Количество часов			Электронные (цифровые) образовательные ресурсы
		Всего	Контроль ные работы	Практическ ие работы	
<b>ИНВАРИАНТНЫЕ МОДУЛИ</b>					
<b>Раздел 1. Музыка моего края</b>					
1.1	Фольклор – народное творчество	2	0	2	Библиотека ЦОК <a href="https://m.edsoo.ru/f5e9b004">https://m.edsoo.ru/f5e9b004</a>
Итого по разделу		2			
<b>Раздел 2. Народное музыкальное творчество России</b>					
2.1	Россия – наш общий дом	2	0	2	Библиотека ЦОК <a href="https://m.edsoo.ru/f5e9b004">https://m.edsoo.ru/f5e9b004</a>
2.2	Фольклор в творчестве профессиональ ных композиторов	1	0	1	Библиотека ЦОК <a href="https://m.edsoo.ru/f5e9b004">https://m.edsoo.ru/f5e9b004</a>
Итого по разделу		3			
<b>Раздел 3. Русская классическая музыка</b>					
3.1	Образы родной земли	2	0	2	Библиотека ЦОК <a href="https://m.edsoo.ru/f5e9b004">https://m.edsoo.ru/f5e9b004</a>
3.2	Золотой век русской культуры	2	0	2	Библиотека ЦОК <a href="https://m.edsoo.ru/f5e9b004">https://m.edsoo.ru/f5e9b004</a>
3.3	История страны и народа в музыке русских композиторов	3	0	3	Библиотека ЦОК <a href="https://m.edsoo.ru/f5e9b004">https://m.edsoo.ru/f5e9b004</a>
Итого по разделу		7			
<b>Раздел 4. Жанры музыкального искусства</b>					
4.1	Камерная музыка	2	0	2	Библиотека ЦОК <a href="https://m.edsoo.ru/f5e9b004">https://m.edsoo.ru/f5e9b004</a>
4.2	Симфоническая музыка	1	0	1	Библиотека ЦОК <a href="https://m.edsoo.ru/f5e9b004">https://m.edsoo.ru/f5e9b004</a>

4.3	Циклические формы и жанры	2	0	2	Библиотека ЦОК <a href="https://m.edsoo.ru/f5e9b004">https://m.edsoo.ru/f5e9b004</a>
Итого по разделу		5			
<b>ВАРИАТИВНЫЕ МОДУЛИ</b>					
<b>Раздел 1. Музыка народов мира</b>					
1.1	Музыкальный фольклор народов Европы	3	0	3	Библиотека ЦОК <a href="https://m.edsoo.ru/f5e9b004">https://m.edsoo.ru/f5e9b004</a>
1.2	Музыкальный фольклор народов Азии и Африки	2	0	2	Библиотека ЦОК <a href="https://m.edsoo.ru/f5e9b004">https://m.edsoo.ru/f5e9b004</a>
Итого по разделу		5			
<b>Раздел 2. Европейская классическая музыка</b>					
2.1	Национальные истоки классической музыки	3	0	3	Библиотека ЦОК <a href="https://m.edsoo.ru/f5e9b004">https://m.edsoo.ru/f5e9b004</a>
2.2	Музыка-зеркало эпохи	1	0	1	Библиотека ЦОК <a href="https://m.edsoo.ru/f5e9b004">https://m.edsoo.ru/f5e9b004</a>
Итого по разделу		4			
<b>Раздел 3. Духовная музыка</b>					
3.1	Храмовый синтез искусств	2	0	2	Библиотека ЦОК <a href="https://m.edsoo.ru/f5e9b004">https://m.edsoo.ru/f5e9b004</a>
Итого по разделу		2			
<b>Раздел 4. Современная музыка: основные жанры и направления</b>					
4.1	Мюзикл	1	0	1	Библиотека ЦОК <a href="https://m.edsoo.ru/f5e9b004">https://m.edsoo.ru/f5e9b004</a>
Итого по разделу		1			
<b>Раздел 5. Связь музыки с другими видами искусства</b>					
5.1	Музыка и литература	1	0	1	Библиотека ЦОК <a href="https://m.edsoo.ru/f5e9b004">https://m.edsoo.ru/f5e9b004</a>
5.2	Музыка и театр	1	0	1	Библиотека ЦОК <a href="https://m.edsoo.ru/f5e9b004">https://m.edsoo.ru/f5e9b004</a>

5.3	Музыка кино и телевидения	2	0	2	Библиотека ЦОК <a href="https://m.edsoo.ru/f5e9b004">https://m.edsoo.ru/f5e9b004</a>
5.4	Музыка и изобразительное искусство	1	0	1	Библиотека ЦОК <a href="https://m.edsoo.ru/f5e9b004">https://m.edsoo.ru/f5e9b004</a>
Итого по разделу		5			
ОБЩЕЕ КОЛИЧЕСТВО ЧАСОВ ПО ПРОГРАММЕ		34	0	34	

## 6 КЛАСС

№ п/п	Наименование разделов и тем программы	Количество часов			Электронные (цифровые) образовательные ресурсы
		Всего	Контрольные работы	Практические работы	
<b>ИНВАРИАНТНЫЕ МОДУЛИ</b>					
<b>Раздел 1. Музыка моего края</b>					
1.1	Наш край сегодня	2	0	2	Библиотека ЦОК <a href="https://m.edsoo.ru/f5ea02b6">https://m.edsoo.ru/f5ea02b6</a>
Итого по разделу		2			
<b>Раздел 2. Народное музыкальное творчество России</b>					
2.1	Фольклорные жанры	1	0	1	Библиотека ЦОК <a href="https://m.edsoo.ru/f5ea02b6">https://m.edsoo.ru/f5ea02b6</a>
2.2	На рубежах культур	2	0	2	Библиотека ЦОК <a href="https://m.edsoo.ru/f5ea02b6">https://m.edsoo.ru/f5ea02b6</a>
Итого по разделу		3			
<b>Раздел 3. Русская классическая музыка</b>					
3.1	Образы родной земли	2	0	2	Библиотека ЦОК <a href="https://m.edsoo.ru/f5ea02b6">https://m.edsoo.ru/f5ea02b6</a>
3.2	Русская исполнительская школа	1	0	1	Библиотека ЦОК <a href="https://m.edsoo.ru/f5ea02b6">https://m.edsoo.ru/f5ea02b6</a>
3.3	Русская музыка – взгляд в будущее	1	0	1	Библиотека ЦОК <a href="https://m.edsoo.ru/f5ea02b6">https://m.edsoo.ru/f5ea02b6</a>

3.4	История страны и народа в музыке русских композиторов	2	0	2	Библиотека ЦОК <a href="https://m.edsoo.ru/f5ea02b6">https://m.edsoo.ru/f5ea02b6</a>
3.5	Русский балет	1	0	1	Библиотека ЦОК <a href="https://m.edsoo.ru/f5ea02b6">https://m.edsoo.ru/f5ea02b6</a>
Итого по разделу		7			
<b>Раздел 4. Жанры музыкального искусства</b>					
4.1	Театральные жанры	1	0	1	Библиотека ЦОК <a href="https://m.edsoo.ru/f5ea02b6">https://m.edsoo.ru/f5ea02b6</a>
4.2	Камерная музыка	1	0	1	Библиотека ЦОК <a href="https://m.edsoo.ru/f5ea02b6">https://m.edsoo.ru/f5ea02b6</a>
4.3	Циклические формы и жанры	1	0	1	Библиотека ЦОК <a href="https://m.edsoo.ru/f5ea02b6">https://m.edsoo.ru/f5ea02b6</a>
4.4	Симфоническая музыка	2	0	2	Библиотека ЦОК <a href="https://m.edsoo.ru/f5ea02b6">https://m.edsoo.ru/f5ea02b6</a>
Итого по разделу		5			
<b>ВАРИАТИВНЫЕ МОДУЛИ</b>					
<b>Раздел 1. Музыка народов мира</b>					
1.1	Музыкальный фольклор народов Европы	2	0	2	Библиотека ЦОК <a href="https://m.edsoo.ru/f5ea02b6">https://m.edsoo.ru/f5ea02b6</a>
1.2	Народная музыка американского континента	2	0	2	Библиотека ЦОК <a href="https://m.edsoo.ru/f5ea02b6">https://m.edsoo.ru/f5ea02b6</a>
Итого по разделу		4			
<b>Раздел 2. Европейская классическая музыка</b>					
2.1	Музыкальный образ	3	0	3	Библиотека ЦОК <a href="https://m.edsoo.ru/f5ea02b6">https://m.edsoo.ru/f5ea02b6</a>
Итого по разделу		3			
<b>Раздел 3. Духовная музыка</b>					

3.1	Храмовый синтез искусств	2	0	2	Библиотека ЦОК <a href="https://m.edsoo.ru/f5ea02b6">https://m.edsoo.ru/f5ea02b6</a>
Итого по разделу		2			
<b>Раздел 4. Современная музыка: основные жанры и направления</b>					
4.1	Молодежная музыкальная культура	2	0	2	Библиотека ЦОК <a href="https://m.edsoo.ru/f5ea02b6">https://m.edsoo.ru/f5ea02b6</a>
4.2	Музыка цифрового мира	1	0	1	Библиотека ЦОК <a href="https://m.edsoo.ru/f5ea02b6">https://m.edsoo.ru/f5ea02b6</a>
4.3	Мюзикл	1	0	1	Библиотека ЦОК <a href="https://m.edsoo.ru/f5ea02b6">https://m.edsoo.ru/f5ea02b6</a>
Итого по разделу		4			
<b>Раздел 5. Связь музыки с другими видами искусства</b>					
5.1	Музыка и живопись	2	0	2	Библиотека ЦОК <a href="https://m.edsoo.ru/f5ea02b6">https://m.edsoo.ru/f5ea02b6</a>
5.2	Музыка кино и телевидения	2	0	2	Библиотека ЦОК <a href="https://m.edsoo.ru/f5ea02b6">https://m.edsoo.ru/f5ea02b6</a>
Итого по разделу		4			
ОБЩЕЕ КОЛИЧЕСТВО ЧАСОВ ПО ПРОГРАММЕ		34	0	34	

## 7 КЛАСС

№ п/п	Наименование разделов и тем программы	Количество часов			Электронные (цифровые) образовательные ресурсы
		Всего	Контрольные работы	Практические работы	
<b>ИНВАРИАНТНЫЕ МОДУЛИ</b>					
<b>Раздел 1. Музыка моего края</b>					
1.1	Календарный фольклор	1	0	1	Библиотека ЦОК <a href="https://m.edsoo.ru/f5ea40f0">https://m.edsoo.ru/f5ea40f0</a>
1.2	Семейный фольклор	1	0	1	Библиотека ЦОК <a href="https://m.edsoo.ru/f5ea40f0">https://m.edsoo.ru/f5ea40f0</a>



Итого по разделу		2			
<b>Раздел 2. Народное музыкальное творчество России</b>					
2.1	Фольклорные жанры	2	0	2	Библиотека ЦОК <a href="https://m.edsoo.ru/f5ea40f0">https://m.edsoo.ru/f5ea40f0</a>
Итого по разделу		2			
<b>Раздел 3. Русская классическая музыка</b>					
3.1	История страны и народа в музыке русских композиторов	2	0	2	Библиотека ЦОК <a href="https://m.edsoo.ru/f5ea40f0">https://m.edsoo.ru/f5ea40f0</a>
3.2	Русский балет	2	0	2	Библиотека ЦОК <a href="https://m.edsoo.ru/f5ea40f0">https://m.edsoo.ru/f5ea40f0</a>
Итого по разделу		4			
<b>Раздел 4. Жанры музыкального искусства</b>					
4.1	Камерная музыка	2	0	2	Библиотека ЦОК <a href="https://m.edsoo.ru/f5ea40f0">https://m.edsoo.ru/f5ea40f0</a>
4.2	Театральные жанры	2	0	2	Библиотека ЦОК <a href="https://m.edsoo.ru/f5ea40f0">https://m.edsoo.ru/f5ea40f0</a>
4.3	Симфоническая музыка	2	0	2	Библиотека ЦОК <a href="https://m.edsoo.ru/f5ea40f0">https://m.edsoo.ru/f5ea40f0</a>
4.4	Циклические формы и жанры	3	0	3	Библиотека ЦОК <a href="https://m.edsoo.ru/f5ea40f0">https://m.edsoo.ru/f5ea40f0</a>
Итого по разделу		9			
<b>ВАРИАТИВНЫЕ МОДУЛИ</b>					
<b>Раздел 1. Музыка народов мира</b>					
1.1	По странам и континентам	2	0	2	Библиотека ЦОК <a href="https://m.edsoo.ru/f5ea40f0">https://m.edsoo.ru/f5ea40f0</a>
Итого по разделу		2			
<b>Раздел 2. Европейская классическая музыка</b>					
2.1	Музыкальная драматургия	2	0	2	Библиотека ЦОК <a href="https://m.edsoo.ru/f5ea40f0">https://m.edsoo.ru/f5ea40f0</a>

2.2	Музыкальный образ	1	0	1	Библиотека ЦОК <a href="https://m.edsoo.ru/f5ea40f0">https://m.edsoo.ru/f5ea40f0</a>
2.3	Музыкант и публика	2	0	2	Библиотека ЦОК <a href="https://m.edsoo.ru/f5ea40f0">https://m.edsoo.ru/f5ea40f0</a>
2.4	Музыкальный стиль	1	0	1	Библиотека ЦОК <a href="https://m.edsoo.ru/f5ea40f0">https://m.edsoo.ru/f5ea40f0</a>
Итого по разделу		6			
<b>Раздел 3. Духовная музыка</b>					
3.1	Музыкальные жанры богослужения	2	0	2	Библиотека ЦОК <a href="https://m.edsoo.ru/f5ea40f0">https://m.edsoo.ru/f5ea40f0</a>
Итого по разделу		2			
<b>Раздел 4. Современная музыка: основные жанры и направления</b>					
4.1	Молодежная музыкальная культура	2	0	2	Библиотека ЦОК <a href="https://m.edsoo.ru/f5ea40f0">https://m.edsoo.ru/f5ea40f0</a>
4.2	Джазовые композиции и популярные хиты	2	0	2	Библиотека ЦОК <a href="https://m.edsoo.ru/f5ea40f0">https://m.edsoo.ru/f5ea40f0</a>
Итого по разделу		4			
<b>Раздел 5. Связь музыки с другими видами искусства</b>					
5.1	Музыка и живопись. Симфоническая картина	3	0	3	Библиотека ЦОК <a href="https://m.edsoo.ru/f5ea40f0">https://m.edsoo.ru/f5ea40f0</a>
Итого по разделу		3			
ОБЩЕЕ КОЛИЧЕСТВО ЧАСОВ ПО ПРОГРАММЕ		34	0	34	

## 8 КЛАСС

№ п/п	Наименование разделов и тем программы	Количество часов			Электронные (цифровые) образовательные ресурсы
		Всего	Контрольные работы	Практические работы	
<b>ИНВАРИАНТНЫЕ МОДУЛИ</b>					

<b>Раздел 1. Музыка моего края</b>					
1.1	Наш край сегодня	2	0	2	Библиотека ЦОК <a href="https://m.edsoo.ru/f5ea9dd4">https://m.edsoo.ru/f5ea9dd4</a>
Итого по разделу		2			
<b>Раздел 2. Народное музыкальное творчество России</b>					
2.1	На рубежах культур	2	0	2	Библиотека ЦОК <a href="https://m.edsoo.ru/f5ea9dd4">https://m.edsoo.ru/f5ea9dd4</a>
Итого по разделу		2			
<b>Раздел 3. Русская классическая музыка</b>					
3.1	Русский балет	2	0	2	Библиотека ЦОК <a href="https://m.edsoo.ru/f5ea9dd4">https://m.edsoo.ru/f5ea9dd4</a>
3.2	История страны и народа в музыке русских композиторов	1	0	1	Библиотека ЦОК <a href="https://m.edsoo.ru/f5ea9dd4">https://m.edsoo.ru/f5ea9dd4</a>
3.3	Русская исполнительская школа	2	0	2	Библиотека ЦОК <a href="https://m.edsoo.ru/f5ea9dd4">https://m.edsoo.ru/f5ea9dd4</a>
Итого по разделу		5			
<b>Раздел 4. Жанры музыкального искусства</b>					
4.1	Театральные жанры	4	0	4	Библиотека ЦОК <a href="https://m.edsoo.ru/f5ea9dd4">https://m.edsoo.ru/f5ea9dd4</a>
4.2	Симфоническая музыка	4	0	4	Библиотека ЦОК <a href="https://m.edsoo.ru/f5ea9dd4">https://m.edsoo.ru/f5ea9dd4</a>
Итого по разделу		8			
<b>ВАРИАТИВНЫЕ МОДУЛИ</b>					
<b>Раздел 1. Музыка народов мира</b>					
1.1	Музыкальный фольклор народов Азии и Африки	3	0	3	Библиотека ЦОК <a href="https://m.edsoo.ru/f5ea9dd4">https://m.edsoo.ru/f5ea9dd4</a>
Итого по разделу		3			
<b>Раздел 2. Европейская классическая музыка</b>					

2.1	Музыка – зеркало эпохи	2	0	2	Библиотека ЦОК <a href="https://m.edsoo.ru/f5ea9dd4">https://m.edsoo.ru/f5ea9dd4</a>
Итого по разделу		2			
<b>Раздел 3. Духовная музыка</b>					
3.1	Религиозные темы и образы в современной музыке	3	0	3	Библиотека ЦОК <a href="https://m.edsoo.ru/f5ea9dd4">https://m.edsoo.ru/f5ea9dd4</a>
Итого по разделу		3			
<b>Раздел 4. Современная музыка: основные жанры и направления</b>					
4.1	Музыка цифрового мира	1	0	1	Библиотека ЦОК <a href="https://m.edsoo.ru/f5ea9dd4">https://m.edsoo.ru/f5ea9dd4</a>
4.2	Мюзикл	2	0	2	Библиотека ЦОК <a href="https://m.edsoo.ru/f5ea9dd4">https://m.edsoo.ru/f5ea9dd4</a>
4.3	Традиции и новаторство в музыке	2	0	2	Библиотека ЦОК <a href="https://m.edsoo.ru/f5ea9dd4">https://m.edsoo.ru/f5ea9dd4</a>
Итого по разделу		5			
<b>Раздел 5. Связь музыки с другими видами искусства</b>					
5.1	Музыка кино и телевидения	4	0	4	Библиотека ЦОК <a href="https://m.edsoo.ru/f5ea9dd4">https://m.edsoo.ru/f5ea9dd4</a>
Итого по разделу		4			
ОБЩЕЕ КОЛИЧЕСТВО ЧАСОВ ПО ПРОГРАММЕ		34	0	34	

## **УЧЕБНО-МЕТОДИЧЕСКОЕ ОБЕСПЕЧЕНИЕ ОБРАЗОВАТЕЛЬНОГО ПРОЦЕССА**

### **ОБЯЗАТЕЛЬНЫЕ УЧЕБНЫЕ МАТЕРИАЛЫ ДЛЯ УЧЕНИКА**

- Музыка: 5-й класс: учебник, 5 класс/ Сергеева Г. П., Критская Е. Д., Акционерное общество «Издательство «Просвещение»
- Музыка: 6-й класс: учебник, 6 класс/ Сергеева Г. П., Критская Е. Д., Акционерное общество «Издательство «Просвещение»
- Музыка: 7-й класс: учебник, 7 класс/ Сергеева Г. П., Критская Е. Д., Акционерное общество «Издательство «Просвещение»
- Музыка: 8-й класс: учебник, 8 класс/ Сергеева Г. П., Критская Е. Д., Акционерное общество «Издательство «Просвещение»

### **МЕТОДИЧЕСКИЕ МАТЕРИАЛЫ ДЛЯ УЧИТЕЛЯ**

Смолина, Е. А. Современный урок музыки. Творческие приёмы и задания. Академия развития.

Музыка в 4-7 классах. Методическое пособие под редакцией. Э. Б. Абдуллина. М.: Просвещение.

Методика музыкального воспитания в школе Л. Г. Дмитриева, М. Черноиваненко.

## **ЦИФРОВЫЕ ОБРАЗОВАТЕЛЬНЫЕ РЕСУРСЫ И РЕСУРСЫ СЕТИ ИНТЕРНЕТ**

Библиотека ЦОК <https://lesson.edu.ru/>

### **ТРУД (ТЕХНОЛОГИЯ)**

#### **ПОЯСНИТЕЛЬНАЯ ЗАПИСКА**

Программа по учебному предмету «Труд (технология)» интегрирует знания по разным учебным предметам и является одним из базовых для формирования у обучающихся функциональной грамотности, технико-технологического, проектного, креативного и критического мышления на основе практико-ориентированного обучения и системно-деятельностного подхода в реализации содержания, воспитания осознанного отношения к труду, как созидательной деятельности человека по созданию материальных и духовных ценностей.

Программа по учебному предмету «Труд (технология)» знакомит обучающихся с различными технологиями, в том числе материальными, информационными, коммуникационными, когнитивными, социальными. В рамках освоения программы по предмету «Труд (технология)» происходит приобретение базовых навыков работы с современным технологичным оборудованием, освоение современных технологий, знакомство с миром профессий, самоопределение и ориентация обучающихся в сферах трудовой деятельности.

Программа по учебному предмету «Труд (технология)» раскрывает содержание, адекватно отражающее смену жизненных реалий и формирование пространства профессиональной ориентации и самоопределения личности, в том числе: компьютерное черчение, промышленный дизайн, 3D-моделирование, прототипирование, технологии цифрового производства в области обработки материалов, аддитивные технологии, нанотехнологии, робототехника и системы автоматического управления; технологии электротехники, электроники и электроэнергетики, строительство, транспорт, агро- и биотехнологии, обработка пищевых продуктов.

Программа по учебному предмету «Труд (технология)» конкретизирует содержание, предметные, метапредметные и личностные результаты.

Стратегическим документом, определяющим направление модернизации содержания и методов обучения, является ФГОС ООО.

Основной **целью** освоения содержания программы по учебному предмету «Труд (технология)» является **формирование технологической грамотности**, глобальных компетенций, творческого мышления.

**Задачами учебного предмета «Труд (технология)» являются:**

подготовка личности к трудовой, преобразовательной деятельности, в том числе на мотивационном уровне – формирование потребности и уважительного отношения к труду, социально ориентированной деятельности;

овладение знаниями, умениями и опытом деятельности в предметной области «Технология»;

овладение трудовыми умениями и необходимыми технологическими знаниями по преобразованию материи, энергии и информации в соответствии с поставленными целями, исходя из экономических, социальных, экологических, эстетических критериев, а также критериев личной и общественной безопасности;

формирование у обучающихся культуры проектной и исследовательской деятельности, готовности к предложению и осуществлению новых технологических решений;

формирование у обучающихся навыка использования в трудовой деятельности цифровых инструментов и программных сервисов, когнитивных инструментов и технологий;

развитие умений оценивать свои профессиональные интересы и склонности в плане подготовки к будущей профессиональной деятельности, владение методиками оценки своих профессиональных предпочтений.

Технологическое образование обучающихся носит интегративный характер и строится на неразрывной взаимосвязи с трудовым процессом, создает возможность применения научно-теоретических знаний в преобразовательной продуктивной деятельности, включения обучающихся в реальные трудовые отношения в процессе созидательной деятельности, воспитания культуры личности во всех ее проявлениях (культуры труда, эстетической, правовой, экологической, технологической и других ее проявлениях), самостоятельности, инициативности, предприимчивости, развитию компетенций, позволяющих обучающимся осваивать новые виды труда и сферы профессиональной деятельности.

Основной методический принцип программы по учебному предмету «Труд (технология)»: освоение сущности и структуры технологии неразрывно связано с освоением процесса познания – построения и анализа разнообразных моделей.

Программа по предмету «Труд (технология)» построена по модульному принципу.

Модульная программа по учебному предмету «Труд (технология)» состоит из логически завершенных блоков (модулей) учебного материала, позволяющих достигнуть конкретных образовательных результатов, и предусматривает разные образовательные траектории ее реализации.

Модульная программа по учебному предмету «Труд (технология)» включает обязательные для изучения инвариантные модули, реализуемые в рамках, отведенных на учебный предмет часов.

## **ИНВАРИАНТНЫЕ МОДУЛИ ПРОГРАММЫ ПО УЧЕБНОМУ ПРЕДМЕТУ "ТРУДУ (ТЕХНОЛОГИЯ)"**

### **Модуль «Производство и технологии»**

Модуль «Производство и технологии» является общим по отношению к другим модулям. Основные технологические понятия раскрываются в модуле в системном виде, что позволяет осваивать их на практике в рамках других инвариантных и вариативных модулей.

Особенностью современной техносферы является распространение технологического подхода на когнитивную область. Объектом технологий становятся фундаментальные составляющие цифрового социума: данные, информация, знание. Трансформация данных в

информацию и информации в знание в условиях появления феномена «больших данных» является одной из значимых и востребованных в профессиональной сфере технологий.

Освоение содержания модуля осуществляется на протяжении всего курса технологии на уровне основного общего образования. Содержание модуля построено на основе последовательного знакомства обучающихся с технологическими процессами, техническими системами, материалами, производством и профессиональной деятельностью.

#### **Модуль «Технологии обработки материалов и пищевых продуктов»**

В модуле на конкретных примерах представлено освоение технологий обработки материалов по единой схеме: историко-культурное значение материала, экспериментальное изучение свойств материала, знакомство с инструментами, технологиями обработки, организация рабочего места, правила безопасного использования инструментов и приспособлений, экологические последствия использования материалов и применения технологий, а также характеризуются профессии, непосредственно связанные с получением и обработкой данных материалов. Изучение материалов и технологий предполагается в процессе выполнения учебного проекта, результатом которого будет продукт-изделие, изготовленный обучающимися. Модуль может быть представлен как проектный цикл по освоению технологии обработки материалов.

#### **Модуль «Компьютерная графика. Черчение»**

В рамках данного модуля обучающиеся знакомятся с основными видами и областями применения графической информации, с различными типами графических изображений и их элементами, учатся применять чертёжные инструменты, читать и выполнять чертежи на бумажном носителе с соблюдением основных правил, знакомятся с инструментами и условными графическими обозначениями графических редакторов, учатся создавать с их помощью тексты и рисунки, знакомятся с видами конструкторской документации и графических моделей, овладевают навыками чтения, выполнения и оформления сборочных чертежей, ручными и автоматизированными способами подготовки чертежей, эскизов и технических рисунков деталей, осуществления расчётов по чертежам.

Приобретаемые в модуле знания и умения необходимы для создания и освоения новых технологий, а также продуктов техносферы, и направлены на решение задачи укрепления кадрового потенциала российского производства.

Содержание модуля «Компьютерная графика. Черчение» может быть представлено, в том числе, и отдельными темами или блоками в других модулях. Ориентиром в данном случае будут планируемые предметные результаты за год обучения.

#### **Модуль «Робототехника»**

В модуле наиболее полно реализуется идея конвергенции материальных и информационных технологий. Значимость данного модуля заключается в том, что при его освоении формируются навыки работы с когнитивной составляющей (действиями, операциями и этапами).

Модуль «Робототехника» позволяет в процессе конструирования, создания действующих моделей роботов интегрировать знания о технике и технических устройствах, электронике, программировании, фундаментальные знания, полученные в рамках учебных предметов, а также дополнительного образования и самообразования.

#### **Модуль «3D-моделирование, прототипирование, макетирование»**

Модуль в значительной мере нацелен на реализацию основного методического принципа модульного курса технологии: освоение технологии идёт неразрывно с освоением методологии познания, основой которого является моделирование. При этом

связь технологии с процессом познания носит двусторонний характер: анализ модели позволяет выделить составляющие её элементы и открывает возможность использовать технологический подход при построении моделей, необходимых для познания объекта. Модуль играет важную роль в формировании знаний и умений, необходимых для проектирования и усовершенствования продуктов (предметов), освоения и создания технологий.

В модульную программу по учебному предмету «Труд (технология)» могут быть включены вариативные модули, разработанные по запросу участников образовательных отношений, в соответствии с этнокультурными и региональными особенностями, углубленным изучением отдельных тем инвариантных модулей.

## **ВАРИАТИВНЫЕ МОДУЛИ ПРОГРАММЫ ПО УЧЕБНОМУ ПРЕДМЕТУ "ТРУД (ТЕХНОЛОГИЯ)"**

### **Модули «Животноводство» и «Растениеводство»**

Модули знакомят обучающихся с традиционными и современными технологиями в сельскохозяйственной сфере, направленными на природные объекты, имеющие свои биологические циклы.

В программе по учебному предмету «Труд (технология)» осуществляется реализация межпредметных связей:

с алгеброй и геометрией при изучении модулей «Компьютерная графика. Черчение», «3D-моделирование, прототипирование, макетирование», «Технологии обработки материалов и пищевых продуктов»;

с химией при освоении разделов, связанных с технологиями химической промышленности в инвариантных модулях;

с биологией при изучении современных биотехнологий в инвариантных модулях и при освоении вариативных модулей «Растениеводство» и «Животноводство»;

с физикой при освоении моделей машин и механизмов, модуля «Робототехника», «3D-моделирование, прототипирование, макетирование», «Технологии обработки материалов и пищевых продуктов»;

с информатикой и информационно-коммуникационными технологиями при освоении в инвариантных и вариативных модулях информационных процессов сбора, хранения, преобразования и передачи информации, протекающих в технических системах, использовании программных сервисов;

с историей и искусством при освоении элементов промышленной эстетики, народных ремёсел в инвариантном модуле «Производство и технологии»;

с обществознанием при освоении тем в инвариантном модуле «Производство и технологии».

Общее число часов, отведенное на изучение учебного предмета "Труд (технология) – 272 часа: в 5 классе – 68 часов (2 часа в неделю), в 6 классе – 68 часов (2 часа в неделю), в 7 классе – 68 часов (2 часа в неделю), в 8 классе – 34 часа (1 час в неделю), в 9 классе – 34 часа (1 час в неделю).

## **СОДЕРЖАНИЕ УЧЕБНОГО ПРЕДМЕТА**

### **ИНВАРИАНТНЫЕ МОДУЛИ**

#### **Модуль «Производство и технологии»**



## **5 класс**

Технологии вокруг нас. Материальный мир и потребности человека. Трудовая деятельность человека и создание вещей (изделий).

Материальные технологии. Технологический процесс. Производство и техника. Роль техники в производственной деятельности человека. Классификация техники.

Проекты и ресурсы в производственной деятельности человека. Проект как форма организации деятельности. Виды проектов. Этапы проектной деятельности. Проектная документация.

Какие бывают профессии. Мир труда и профессий. Социальная значимость профессий.

## **6 класс**

Модели и моделирование.

Виды машин и механизмов. Кинематические схемы.

Технологические задачи и способы их решения.

Техническое моделирование и конструирование. Конструкторская документация.

Перспективы развития техники и технологий.

Мир профессий. Инженерные профессии.

## **7 класс**

Создание технологий как основная задача современной науки.

Промышленная эстетика. Дизайн.

Народные ремёсла. Народные ремёсла и промыслы России.

Цифровизация производства. Цифровые технологии и способы обработки информации.

Управление технологическими процессами. Управление производством. Современные и перспективные технологии.

Понятие высокотехнологичных отраслей. «Высокие технологии» двойного назначения.

Разработка и внедрение технологий многократного использования материалов, технологий безотходного производства.

Мир профессий. Профессии, связанные с дизайном, их востребованность на рынке труда.

## **8 класс**

Общие принципы управления. Управление и организация. Управление современным производством.

Производство и его виды. Инновации и инновационные процессы на предприятиях. Управление инновациями.

Рынок труда. Функции рынка труда. Трудовые ресурсы.

Мир профессий. Профессия, квалификация и компетенции. Выбор профессии в зависимости от интересов и способностей человека. Профессиональное самоопределение.

## **9 класс**

Предпринимательство и предприниматель. Сущность культуры предпринимательства. Виды предпринимательской деятельности.

Внутренняя и внешняя среда предпринимательства. Базовые составляющие внутренней среды.

Модель реализации бизнес-идеи. Этапы разработки бизнес-проекта: анализ выбранного направления экономической деятельности, создание логотипа фирмы, разработка бизнес-плана. Эффективность предпринимательской деятельности.

Технологическое предпринимательство. Инновации и их виды. Новые рынки для продуктов.

Мир профессий. Выбор профессии.

## **Модуль «Компьютерная графика. Черчение»**

### **5 класс**

Графическая информация как средство передачи информации о материальном мире (вещах). Виды и области применения графической информации (графических изображений).

Основы графической грамоты. Графические материалы и инструменты.

Типы графических изображений (рисунок, диаграмма, графики, графы, эскиз, технический рисунок, чертёж, схема, карта, пиктограмма и другое.).

Основные элементы графических изображений (точка, линия, контур, буквы и цифры, условные знаки).

Правила построения чертежей (рамка, основная надпись, масштаб, виды, нанесение размеров).

Чтение чертежа.

Мир профессий. Профессии, связанные с черчением, их востребованность на рынке труда.

### **6 класс**

Создание проектной документации.

Основы выполнения чертежей с использованием чертёжных инструментов и приспособлений.

Стандарты оформления.

Понятие о графическом редакторе, компьютерной графике.

Инструменты графического редактора. Создание эскиза в графическом редакторе.

Инструменты для создания и редактирования текста в графическом редакторе.

Создание печатной продукции в графическом редакторе.

Мир профессий. Профессии, связанные с черчением, их востребованность на рынке труда.

### **7 класс**

Понятие о конструкторской документации. Формы деталей и их конструктивные элементы. Изображение и последовательность выполнения чертежа. Единая система конструкторской документации (ЕСКД). Государственный стандарт (ГОСТ).

Общие сведения о сборочных чертежах. Оформление сборочного чертежа. Правила чтения сборочных чертежей.

Понятие графической модели.

Применение компьютеров для разработки графической документации. Построение геометрических фигур, чертежей деталей в системе автоматизированного проектирования.

Математические, физические и информационные модели.

Графические модели. Виды графических моделей.

Количественная и качественная оценка модели.

Мир профессий. Профессии, связанные с черчением, их востребованность на рынке труда.

### **8 класс**

Применение программного обеспечения для создания проектной документации: моделей объектов и их чертежей.

Создание документов, виды документов. Основная надпись.

Геометрические примитивы.

Создание, редактирование и трансформация графических объектов.

Сложные 3D-модели и сборочные чертежи.

Изделия и их модели. Анализ формы объекта и синтез модели.

План создания 3D-модели.

Дерево модели. Формообразование детали. Способы редактирования операции формообразования и эскиза.

Мир профессий. Профессии, связанные с компьютерной графикой, их востребованность на рынке труда.

### **9 класс**

Система автоматизации проектно-конструкторских работ — САПР. Чертежи с использованием в системе автоматизированного проектирования (САПР) для подготовки проекта изделия.

Оформление конструкторской документации, в том числе, с использованием систем автоматизированного проектирования (САПР).

Объём документации: пояснительная записка, спецификация. Графические документы: технический рисунок объекта, чертёж общего вида, чертежи деталей. Условности и упрощения на чертеже. Создание презентации.

Профессии, связанные с изучаемыми технологиями, черчением, проектированием с использованием САПР, их востребованность на рынке труда.

Мир профессий. Профессии, связанные с изучаемыми технологиями, черчением, проектированием с использованием САПР, их востребованность на рынке труда.

## **Модуль «3D-моделирование, прототипирование, макетирование»**

### **7 класс**

Виды и свойства, назначение моделей. Адекватность модели моделируемому объекту и целям моделирования.

Понятие о макетировании. Типы макетов. Материалы и инструменты для бумажного макетирования. Выполнение развёртки, сборка деталей макета. Разработка графической документации.

Создание объёмных моделей с помощью компьютерных программ.

Программы для просмотра на экране компьютера файлов с готовыми цифровыми трёхмерными моделями и последующей распечатки их развёрток.

Программа для редактирования готовых моделей и последующей их распечатки. Инструменты для редактирования моделей.

Мир профессий. Профессии, связанные с 3D-печатью.

### **8 класс**

3D-моделирование как технология создания визуальных моделей.

Графические примитивы в 3D-моделировании. Куб и кубоид. Шар и многогранник. Цилиндр, призма, пирамида.

Операции над примитивами. Поворот тел в пространстве. Масштабирование тел. Вычитание, пересечение и объединение геометрических тел.

Понятие «прототипирование». Создание цифровой объёмной модели.

Инструменты для создания цифровой объёмной модели.

Мир профессий. Профессии, связанные с 3D-печатью.

## **9 класс**

Моделирование сложных объектов. Рендеринг. Полигональная сетка.

Понятие «аддитивные технологии».

Технологическое оборудование для аддитивных технологий: 3D-принтеры.

Области применения трёхмерной печати. Сырьё для трёхмерной печати.

Этапы аддитивного производства. Правила безопасного пользования 3D-принтером.

Основные настройки для выполнения печати на 3D-принтере.

Подготовка к печати. Печать 3D-модели.

Профессии, связанные с 3D-печатью.

Мир профессий. Профессии, связанные с 3D-печатью.

## **Модуль «Технологии обработки материалов и пищевых продуктов»**

### **5 класс**

Технологии обработки конструкционных материалов.

Проектирование, моделирование, конструирование – основные составляющие технологии. Основные элементы структуры технологии: действия, операции, этапы. Технологическая карта.

Бумага и её свойства. Производство бумаги, история и современные технологии.

Использование древесины человеком (история и современность). Использование древесины и охрана природы. Общие сведения о древесине хвойных и лиственных пород. Пиломатериалы. Способы обработки древесины. Организация рабочего места при работе с древесиной.

Ручной и электрифицированный инструмент для обработки древесины.

Операции (основные): разметка, пиление, сверление, зачистка, декорирование древесины.

Народные промыслы по обработке древесины.

Мир профессий. Профессии, связанные с производством и обработкой древесины.

Индивидуальный творческий (учебный) проект «Изделие из древесины».

Технологии обработки пищевых продуктов.

Общие сведения о питании и технологиях приготовления пищи.

Рациональное, здоровое питание, режим питания, пищевая пирамида.

Значение выбора продуктов для здоровья человека. Пищевая ценность разных продуктов питания. Пищевая ценность яиц, круп, овощей. Технологии обработки овощей, круп.

Технология приготовления блюд из яиц, круп, овощей. Определение качества продуктов, правила хранения продуктов.

Интерьер кухни, рациональное размещение мебели. Посуда, инструменты, приспособления для обработки пищевых продуктов, приготовления блюд.

Правила этикета за столом. Условия хранения продуктов питания. Утилизация бытовых и пищевых отходов.

Мир профессий. Профессии, связанные с производством и обработкой пищевых продуктов.

Групповой проект по теме «Питание и здоровье человека».

Технологии обработки текстильных материалов.

Основы материаловедения. Текстильные материалы (нити, ткань), производство и использование человеком. История, культура.

Современные технологии производства тканей с разными свойствами.

Технологии получения текстильных материалов из натуральных волокон растительного, животного происхождения, из химических волокон. Свойства тканей.

Основы технологии изготовления изделий из текстильных материалов.

Последовательность изготовления швейного изделия. Контроль качества готового изделия.

Устройство швейной машины: виды приводов швейной машины, регуляторы.

Виды стежков, швов. Виды ручных и машинных швов (стачные, краевые).

Мир профессий. Профессии, связанные со швейным производством.

Индивидуальный творческий (учебный) проект «Изделие из текстильных материалов».

Чертёж выкройки проектного швейного изделия (например, мешок для сменной обуви, прихватка, лоскутное шитьё).

Выполнение технологических операций по пошиву проектного изделия, отделке изделия.

Оценка качества изготовления проектного швейного изделия.

## **6 класс**

Технологии обработки конструкционных материалов.

Получение и использование металлов человеком. Рациональное использование, сбор и переработка вторичного сырья. Общие сведения о видах металлов и сплавах. Тонколистовой металл и проволока.

Народные промыслы по обработке металла.

Способы обработки тонколистового металла.

Слесарный верстак. Инструменты для разметки, правки, резания тонколистового металла.

Операции (основные): правка, разметка, резание, гибка тонколистового металла.

Мир профессий. Профессии, связанные с производством и обработкой металлов.

Индивидуальный творческий (учебный) проект «Изделие из металла».

Выполнение проектного изделия по технологической карте.

Потребительские и технические требования к качеству готового изделия.

Оценка качества проектного изделия из тонколистового металла.

Технологии обработки пищевых продуктов.

Молоко и молочные продукты в питании. Пищевая ценность молока и молочных продуктов. Технологии приготовления блюд из молока и молочных продуктов.

Определение качества молочных продуктов, правила хранения продуктов.

Виды теста. Технологии приготовления разных видов теста (тесто для вареников, песочное тесто, бисквитное тесто, дрожжевое тесто).

Мир профессий. Профессии, связанные с пищевым производством.

Групповой проект по теме «Технологии обработки пищевых продуктов».

Технологии обработки текстильных материалов.

Современные текстильные материалы, получение и свойства.

Сравнение свойств тканей, выбор ткани с учётом эксплуатации изделия.

Одежда, виды одежды. Мода и стиль.

Мир профессий. Профессии, связанные с производством одежды.

Индивидуальный творческий (учебный) проект «Изделие из текстильных материалов».

Чертёж выкроек проектного швейного изделия (например, укладка для инструментов, сумка, рюкзак; изделие в технике лоскутной пластики).

Выполнение технологических операций по раскрою и пошиву проектного изделия, отделке изделия.

Оценка качества изготовления проектного швейного изделия.

### **7 класс**

Технологии обработки конструкционных материалов.

Обработка древесины. Технологии механической обработки конструкционных материалов. Технологии отделки изделий из древесины.

Обработка металлов. Технологии обработки металлов. Конструкционная сталь. Токарно-винторезный станок. Изделия из металлопроката. Резьба и резьбовые соединения. Нарезание резьбы. Соединение металлических деталей клеем. Отделка деталей.

Пластмасса и другие современные материалы: свойства, получение и использование.

Индивидуальный творческий (учебный) проект «Изделие из конструкционных и поделочных материалов».

Технологии обработки пищевых продуктов.

Рыба, морепродукты в питании человека. Пищевая ценность рыбы и морепродуктов. Виды промысловых рыб. Охлаждённая, мороженая рыба. Механическая обработка рыбы. Показатели свежести рыбы. Кулинарная разделка рыбы. Виды тепловой обработки рыбы. Требования к качеству рыбных блюд. Рыбные консервы.

Мясо животных, мясо птицы в питании человека. Пищевая ценность мяса. Механическая обработка мяса животных (говядина, свинина, баранина), обработка мяса птицы. Показатели свежести мяса. Виды тепловой обработки мяса.

Блюда национальной кухни из мяса, рыбы.

Групповой проект по теме «Технологии обработки пищевых продуктов».

Мир профессий. Профессии, связанные с общественным питанием.

Технологии обработки текстильных материалов.

Конструирование одежды. Плечевая и поясная одежда.

Чертёж выкроек швейного изделия.

Моделирование поясной и плечевой одежды.

Выполнение технологических операций по раскрою и пошиву изделия, отделке изделия (по выбору обучающихся).

Оценка качества изготовления швейного изделия.

Мир профессий. Профессии, связанные с производством одежды.

## **Модуль «Робототехника»**

### **5 класс**

Автоматизация и роботизация. Принципы работы робота.  
Классификация современных роботов. Виды роботов, их функции и назначение.  
Взаимосвязь конструкции робота и выполняемой им функции.  
Робототехнический конструктор и комплектующие.  
Чтение схем. Сборка роботизированной конструкции по готовой схеме.  
Базовые принципы программирования.  
Визуальный язык для программирования простых робототехнических систем.  
Мир профессий. Профессии в области робототехники.

#### **6 класс**

Мобильная робототехника. Организация перемещения робототехнических устройств.  
Транспортные роботы. Назначение, особенности.  
Знакомство с контроллером, моторами, датчиками.  
Сборка мобильного робота.  
Принципы программирования мобильных роботов.  
Изучение интерфейса визуального языка программирования, основные инструменты и команды программирования роботов.  
Мир профессий. Профессии в области робототехники.  
Учебный проект по робототехнике.

#### **7 класс**

Промышленные и бытовые роботы, их классификация, назначение, использование.  
Беспилотные автоматизированные системы, их виды, назначение.  
Программирование контроллера, в среде конкретного языка программирования, основные инструменты и команды программирования роботов.  
Реализация алгоритмов управления отдельными компонентами и роботизированными системами.  
Анализ и проверка на работоспособность, усовершенствование конструкции робота.  
Мир профессий. Профессии в области робототехники.  
Учебный проект по робототехнике.

#### **8 класс**

История развития беспилотного авиационного аппарата, применение беспилотных летательных аппаратов.  
Классификация беспилотных летательных аппаратов.  
Конструкция беспилотных летательных аппаратов.  
Правила безопасной эксплуатации аккумулятора.  
Воздушный винт, характеристика. Аэродинамика полёта.  
Органы управления. Управление беспилотными летательными аппаратами.  
Обеспечение безопасности при подготовке к полету, во время полета.  
Мир профессий. Профессии в области робототехники.  
Учебный проект по робототехнике (одна из предложенных тем на выбор).

#### **9 класс**

Робототехнические и автоматизированные системы.  
Система интернет вещей. Промышленный интернет вещей.  
Потребительский интернет вещей.

Искусственный интеллект в управлении автоматизированными и роботизированными системами. Технология машинного зрения. Нейротехнологии и нейроинтерфейсы.

Конструирование и моделирование автоматизированных и роботизированных систем.

Управление групповым взаимодействием роботов (наземные роботы, беспилотные летательные аппараты).

Управление роботами с использованием телеметрических систем.

Мир профессий. Профессии в области робототехники.

Индивидуальный проект по робототехнике.

## **ВАРИАТИВНЫЕ МОДУЛИ**

### **Модуль «Животноводство»**

#### **7–8 классы**

Элементы технологий выращивания сельскохозяйственных животных.

Домашние животные. Сельскохозяйственные животные.

Содержание сельскохозяйственных животных: помещение, оборудование, уход.

Разведение животных. Породы животных, их создание.

Лечение животных. Понятие о ветеринарии.

Заготовка кормов. Кормление животных. Питательность корма. Рацион.

Животные у нас дома. Забота о домашних и бездомных животных.

Проблема клонирования живых организмов. Социальные и этические проблемы.

Производство животноводческих продуктов.

Животноводческие предприятия. Оборудование и микроклимат животноводческих и птицеводческих предприятий. Выращивание животных. Использование и хранение животноводческой продукции.

Использование цифровых технологий в животноводстве.

Цифровая ферма: автоматическое кормление животных, автоматическая дойка, уборка помещения и другое.

Цифровая «умная» ферма — перспективное направление роботизации в животноводстве.

Профессии, связанные с деятельностью животновода.

Зоотехник, зооинженер, ветеринар, оператор птицефабрики, оператор животноводческих ферм и другие профессии. Использование информационных цифровых технологий в профессиональной деятельности.

### **Модуль «Растениеводство»**

#### **7–8 классы**

Элементы технологий выращивания сельскохозяйственных культур.

Земледелие как поворотный пункт развития человеческой цивилизации. Земля как величайшая ценность человечества. История земледелия.

Почвы, виды почв. Плодородие почв.

Инструменты обработки почвы: ручные и механизированные. Сельскохозяйственная техника.



Культурные растения и их классификация.  
Выращивание растений на школьном/приусадебном участке.  
Полезные для человека дикорастущие растения и их классификация.  
Сбор, заготовка и хранение полезных для человека дикорастущих растений и их плодов. Сбор и заготовка грибов. Соблюдение правил безопасности.  
Сохранение природной среды.  
Сельскохозяйственное производство.  
Особенности сельскохозяйственного производства: сезонность, природно-климатические условия, слабая прогнозируемость показателей. Агропромышленные комплексы. Компьютерное оснащение сельскохозяйственной техники.  
Автоматизация и роботизация сельскохозяйственного производства:  
анализаторы почвы с использованием спутниковой системы навигации;  
автоматизация тепличного хозяйства;  
применение роботов-манипуляторов для уборки урожая;  
внесение удобрения на основе данных от азотно-спектральных датчиков;  
определение критических точек полей с помощью спутниковых снимков;  
использование беспилотных летательных аппаратов и другое.  
Генно-модифицированные растения: положительные и отрицательные аспекты.  
Сельскохозяйственные профессии.  
Профессии в сельском хозяйстве: агроном, агрохимик, агроинженер, тракторист-машинист сельскохозяйственного производства и другие профессии. Особенности профессиональной деятельности в сельском хозяйстве. Использование цифровых технологий в профессиональной деятельности.

## **ПЛАНИРУЕМЫЕ ОБРАЗОВАТЕЛЬНЫЕ РЕЗУЛЬТАТЫ**

### **ЛИЧНОСТНЫЕ РЕЗУЛЬТАТЫ**

В результате изучения программы по учебному предмету «Труд (технология)» на уровне основного общего образования у обучающегося будут сформированы следующие личностные результаты в части:

#### **1) патриотического воспитания:**

проявление интереса к истории и современному состоянию российской науки и технологии;

ценностное отношение к достижениям российских инженеров и учёных;

#### **2) гражданского и духовно-нравственного воспитания:**

готовность к активному участию в обсуждении общественно значимых и этических проблем, связанных с современными технологиями, в особенности технологиями четвёртой промышленной революции;

осознание важности морально-этических принципов в деятельности, связанной с реализацией технологий;

освоение социальных норм и правил поведения, роли и формы социальной жизни в группах и сообществах, включая взрослые и социальные сообщества;

#### **3) эстетического воспитания:**

восприятие эстетических качеств предметов труда;

умение создавать эстетически значимые изделия из различных материалов;

понимание ценности отечественного и мирового искусства, народных традиций и народного творчества в декоративно-прикладном искусстве;

осознание роли художественной культуры как средства коммуникации и самовыражения в современном обществе;

**4) ценности научного познания и практической деятельности:**

осознание ценности науки как фундамента технологий;

развитие интереса к исследовательской деятельности, реализации на практике достижений науки;

**5) формирования культуры здоровья и эмоционального благополучия:**

осознание ценности безопасного образа жизни в современном технологическом мире, важности правил безопасной работы с инструментами;

умение распознавать информационные угрозы и осуществлять защиту личности от этих угроз;

**6) трудового воспитания:**

уважение к труду, трудящимся, результатам труда (своего и других людей);

ориентация на трудовую деятельность, получение профессии, личностное самовыражение в продуктивном, нравственно достойном труде в российском обществе;

готовность к активному участию в решении возникающих практических трудовых дел, задач технологической и социальной направленности, способность инициировать, планировать и самостоятельно выполнять такого рода деятельность;

умение ориентироваться в мире современных профессий;

умение осознанно выбирать индивидуальную траекторию развития с учётом личных и общественных интересов, потребностей;

ориентация на достижение выдающихся результатов в профессиональной деятельности;

**7) экологического воспитания:**

воспитание бережного отношения к окружающей среде, понимание необходимости соблюдения баланса между природой и техносферой;

осознание пределов преобразовательной деятельности человека.

**МЕТАПРЕДМЕТНЫЕ РЕЗУЛЬТАТЫ**

В результате изучения программы по учебному предмету «Труд (технология)» на уровне основного общего образования у обучающегося будут сформированы познавательные универсальные учебные действия, регулятивные универсальные учебные действия, коммуникативные универсальные учебные действия.

**Познавательные универсальные учебные действия**

**Базовые логические действия:**

выявлять и характеризовать существенные признаки природных и рукотворных объектов;

устанавливать существенный признак классификации, основание для обобщения и сравнения;

выявлять закономерности и противоречия в рассматриваемых фактах, данных и наблюдениях, относящихся к внешнему миру;

выявлять причинно-следственные связи при изучении природных явлений и процессов, а также процессов, происходящих в техносфере;

самостоятельно выбирать способ решения поставленной задачи, используя для этого необходимые материалы, инструменты и технологии.

**Базовые проектные действия:**

- выявлять проблемы, связанные с ними цели, задачи деятельности;
- осуществлять планирование проектной деятельности;
- разрабатывать и реализовывать проектный замысел и оформлять его в форме «продукта»;
- осуществлять самооценку процесса и результата проектной деятельности, взаимооценку.

**Базовые исследовательские действия:**

- использовать вопросы как исследовательский инструмент познания;
- формировать запросы к информационной системе с целью получения необходимой информации;
- оценивать полноту, достоверность и актуальность полученной информации;
- опытным путём изучать свойства различных материалов;
- овладевать навыками измерения величин с помощью измерительных инструментов, оценивать погрешность измерения, уметь осуществлять арифметические действия с приближёнными величинами;
- строить и оценивать модели объектов, явлений и процессов;
- уметь создавать, применять и преобразовывать знаки и символы, модели и схемы для решения учебных и познавательных задач;
- уметь оценивать правильность выполнения учебной задачи, собственные возможности её решения;
- прогнозировать поведение технической системы, в том числе с учётом синергетических эффектов.

**Работа с информацией:**

- выбирать форму представления информации в зависимости от поставленной задачи;
- понимать различие между данными, информацией и знаниями;
- владеть начальными навыками работы с «большими данными»;
- владеть технологией трансформации данных в информацию, информации в знания.

**Регулятивные универсальные учебные действия****Самоорганизация:**

- уметь самостоятельно определять цели и планировать пути их достижения, в том числе альтернативные, осознанно выбирать наиболее эффективные способы решения учебных и познавательных задач;
- уметь соотносить свои действия с планируемыми результатами, осуществлять контроль своей деятельности в процессе достижения результата, определять способы действий в рамках предложенных условий и требований, корректировать свои действия в соответствии с изменяющейся ситуацией;
- делать выбор и брать ответственность за решение.

**Самоконтроль (рефлексия) :**

- давать адекватную оценку ситуации и предлагать план её изменения;
- объяснять причины достижения (недостижения) результатов преобразовательной деятельности;
- вносить необходимые коррективы в деятельность по решению задачи или по осуществлению проекта;

оценивать соответствие результата цели и условиям и при необходимости корректировать цель и процесс её достижения.

**Умение принятия себя и других:**

признавать своё право на ошибку при решении задач или при реализации проекта, такое же право другого на подобные ошибки.

**Коммуникативные универсальные учебные действия**

**Общение:**

в ходе обсуждения учебного материала, планирования и осуществления учебного проекта;

в рамках публичного представления результатов проектной деятельности;

в ходе совместного решения задачи с использованием облачных сервисов;

в ходе общения с представителями других культур, в частности в социальных сетях.

**Совместная деятельность:**

понимать и использовать преимущества командной работы при реализации учебного проекта;

понимать необходимость выработки знаково-символических средств как необходимого условия успешной проектной деятельности;

уметь адекватно интерпретировать высказывания собеседника – участника совместной деятельности;

владеть навыками отстаивания своей точки зрения, используя при этом законы логики;

уметь распознавать некорректную аргументацию.

**ПРЕДМЕТНЫЕ РЕЗУЛЬТАТЫ**

Для **всех модулей** обязательные предметные результаты:

организовывать рабочее место в соответствии с изучаемой технологией;

соблюдать правила безопасного использования ручных и электрифицированных инструментов и оборудования;

грамотно и осознанно выполнять технологические операции в соответствии с изучаемой технологией.

**Предметные результаты освоения содержания модуля «Производство и технологии»**

**К концу обучения в 5 классе:**

называть и характеризовать технологии;

называть и характеризовать потребности человека;

классифицировать технику, описывать назначение техники;

объяснять понятия «техника», «машина», «механизм», характеризовать простые механизмы и узнавать их в конструкциях и разнообразных моделях окружающего предметного мира;

использовать метод учебного проектирования, выполнять учебные проекты;

назвать и характеризовать профессии, связанные с миром техники и технологий.

**К концу обучения в 6 классе:**

называть и характеризовать машины и механизмы;

характеризовать предметы труда в различных видах материального производства;

характеризовать профессии, связанные с инженерной и изобретательской деятельностью.

**К концу обучения в 7 классе:**

приводить примеры развития технологий;  
называть и характеризовать народные промыслы и ремёсла России;  
оценивать области применения технологий, понимать их возможности и ограничения;  
оценивать условия и риски применимости технологий с позиций экологических последствий;  
выявлять экологические проблемы;  
характеризовать профессии, связанные со сферой дизайна.

**К концу обучения в 8 классе:**

характеризовать общие принципы управления;  
анализировать возможности и сферу применения современных технологий;  
характеризовать направления развития и особенности перспективных технологий;  
предлагать предпринимательские идеи, обосновывать их решение;  
определять проблему, анализировать потребности в продукте;  
овладеть методами учебной, исследовательской и проектной деятельности, решения творческих задач, проектирования, моделирования, конструирования и эстетического оформления изделий;  
характеризовать мир профессий, связанных с изучаемыми технологиями, их востребованность на рынке труда.

**К концу обучения в 9 классе:**

характеризовать культуру предпринимательства, виды предпринимательской деятельности;  
создавать модели экономической деятельности;  
разрабатывать бизнес-проект;  
оценивать эффективность предпринимательской деятельности;  
планировать своё профессиональное образование и профессиональную карьеру.

### **Предметные результаты освоения содержания модуля «Компьютерная графика. Черчение»**

**К концу обучения в 5 классе:**

называть виды и области применения графической информации;  
называть типы графических изображений (рисунок, диаграмма, графики, графы, эскиз, технический рисунок, чертёж, схема, карта, пиктограмма и другие);  
называть основные элементы графических изображений (точка, линия, контур, буквы и цифры, условные знаки);  
называть и применять чертёжные инструменты;  
читать и выполнять чертежи на листе А4 (рамка, основная надпись, масштаб, виды, нанесение размеров);  
характеризовать мир профессий, связанных с черчением, компьютерной графикой их востребованность на рынке труда.

**К концу обучения в 6 классе:**

знать и выполнять основные правила выполнения чертежей с использованием чертёжных инструментов;  
знать и использовать для выполнения чертежей инструменты графического редактора;

понимать смысл условных графических обозначений, создавать с их помощью графические тексты;

создавать тексты, рисунки в графическом редакторе;

характеризовать мир профессий, связанных с черчением, компьютерной графикой их востребованность на рынке труда.

**К концу обучения в 7 классе:**

называть виды конструкторской документации;

называть и характеризовать виды графических моделей;

выполнять и оформлять сборочный чертёж;

владеть ручными способами вычерчивания чертежей, эскизов и технических рисунков деталей;

владеть автоматизированными способами вычерчивания чертежей, эскизов и технических рисунков;

уметь читать чертежи деталей и осуществлять расчёты по чертежам;

характеризовать мир профессий, связанных с черчением, компьютерной графикой их востребованность на рынке труда.

**К концу обучения в 8 классе:**

использовать программное обеспечение для создания проектной документации;

создавать различные виды документов;

владеть способами создания, редактирования и трансформации графических объектов;

выполнять эскизы, схемы, чертежи с использованием чертёжных инструментов и приспособлений и (или) с использованием программного обеспечения;

создавать и редактировать сложные 3D-модели и сборочные чертежи;

характеризовать мир профессий, связанных с черчением, компьютерной графикой их востребованность на рынке труда.

**К концу обучения в 9 классе:**

выполнять эскизы, схемы, чертежи с использованием чертёжных инструментов и приспособлений и (или) в системе автоматизированного проектирования (САПР);

создавать 3D-модели в системе автоматизированного проектирования (САПР);

оформлять конструкторскую документацию, в том числе с использованием систем автоматизированного проектирования (САПР);

характеризовать мир профессий, связанных с изучаемыми технологиями, их востребованность на рынке труда.

**Предметные результаты освоения содержания модуля «3D-моделирование, прототипирование, макетирование»**

**К концу обучения в 7 классе:**

называть виды, свойства и назначение моделей;

называть виды макетов и их назначение;

создавать макеты различных видов, в том числе с использованием программного обеспечения;

выполнять развёртку и соединять фрагменты макета;

выполнять сборку деталей макета;

разрабатывать графическую документацию;

характеризовать мир профессий, связанных с изучаемыми технологиями макетирования, их востребованность на рынке труда.

К концу обучения **в 8 классе:**

разрабатывать оригинальные конструкции с использованием 3D-моделей, проводить их испытание, анализ, способы модернизации в зависимости от результатов испытания;  
создавать 3D-модели, используя программное обеспечение;  
устанавливать адекватность модели объекту и целям моделирования;  
проводить анализ и модернизацию компьютерной модели;  
изготавливать прототипы с использованием технологического оборудования (3D-принтер, лазерный гравёр и другие);  
модернизировать прототип в соответствии с поставленной задачей;  
презентовать изделие;  
характеризовать мир профессий, связанных с изучаемыми технологиями 3D-моделирования, их востребованность на рынке труда.

К концу обучения **в 9 классе:**

использовать редактор компьютерного трёхмерного проектирования для создания моделей сложных объектов;  
изготавливать прототипы с использованием технологического оборудования (3D-принтер, лазерный гравёр и другие);  
называть и выполнять этапы аддитивного производства;  
модернизировать прототип в соответствии с поставленной задачей;  
называть области применения 3D-моделирования;  
характеризовать мир профессий, связанных с изучаемыми технологиями 3D-моделирования, их востребованность на рынке труда.

### **Предметные результаты освоения содержания модуля «Технологии обработки материалов и пищевых продуктов»**

К концу обучения **в 5 классе:**

самостоятельно выполнять учебные проекты в соответствии с этапами проектной деятельности; выбирать идею творческого проекта, выявлять потребность в изготовлении продукта на основе анализа информационных источников различных видов и реализовывать её в проектной деятельности;  
создавать, применять и преобразовывать знаки и символы, модели и схемы; использовать средства и инструменты информационно-коммуникационных технологий для решения прикладных учебно-познавательных задач;  
называть и характеризовать виды бумаги, её свойства, получение и применение;  
называть народные промыслы по обработке древесины;  
характеризовать свойства конструкционных материалов;  
выбирать материалы для изготовления изделий с учётом их свойств, технологий обработки, инструментов и приспособлений;  
называть и характеризовать виды древесины, пиломатериалов;  
выполнять простые ручные операции (разметка, распиливание, строгание, сверление) по обработке изделий из древесины с учётом её свойств, применять в работе столярные инструменты и приспособления;  
исследовать, анализировать и сравнивать свойства древесины разных пород деревьев;  
знать и называть пищевую ценность яиц, круп, овощей;

приводить примеры обработки пищевых продуктов, позволяющие максимально сохранять их пищевую ценность;

называть и выполнять технологии первичной обработки овощей, круп;

называть и выполнять технологии приготовления блюд из яиц, овощей, круп;

называть виды планировки кухни; способы рационального размещения мебели;

называть и характеризовать текстильные материалы, классифицировать их, описывать основные этапы производства;

анализировать и сравнивать свойства текстильных материалов;

выбирать материалы, инструменты и оборудование для выполнения швейных работ;

использовать ручные инструменты для выполнения швейных работ;

подготавливать швейную машину к работе с учётом безопасных правил её эксплуатации, выполнять простые операции машинной обработки (машинные строчки);

выполнять последовательность изготовления швейных изделий, осуществлять контроль качества;

характеризовать группы профессий, описывать тенденции их развития, объяснять социальное значение групп профессий.

**К концу обучения в 6 классе:**

характеризовать свойства конструкционных материалов;

называть народные промыслы по обработке металла;

называть и характеризовать виды металлов и их сплавов;

исследовать, анализировать и сравнивать свойства металлов и их сплавов;

классифицировать и характеризовать инструменты, приспособления и технологическое оборудование;

использовать инструменты, приспособления и технологическое оборудование при обработке тонколистового металла, проволоки;

выполнять технологические операции с использованием ручных инструментов, приспособлений, технологического оборудования;

обрабатывать металлы и их сплавы слесарным инструментом;

знать и называть пищевую ценность молока и молочных продуктов;

определять качество молочных продуктов, называть правила хранения продуктов;

называть и выполнять технологии приготовления блюд из молока и молочных продуктов;

называть виды теста, технологии приготовления разных видов теста;

называть национальные блюда из разных видов теста;

называть виды одежды, характеризовать стили одежды;

характеризовать современные текстильные материалы, их получение и свойства;

выбирать текстильные материалы для изделий с учётом их свойств;

самостоятельно выполнять чертёж выкроек швейного изделия;

соблюдать последовательность технологических операций по раскрою, пошиву и отделке изделия;

выполнять учебные проекты, соблюдая этапы и технологии изготовления проектных изделий;

характеризовать мир профессий, связанных с изучаемыми технологиями, их востребованность на рынке труда.

**К концу обучения в 7 классе:**

исследовать и анализировать свойства конструкционных материалов;



выбирать инструменты и оборудование, необходимые для изготовления выбранного изделия по данной технологии;

применять технологии механической обработки конструкционных материалов;

осуществлять доступными средствами контроль качества изготавливаемого изделия, находить и устранять допущенные дефекты;

выполнять художественное оформление изделий;

называть пластмассы и другие современные материалы, анализировать их свойства, возможность применения в быту и на производстве;

осуществлять изготовление субъективно нового продукта, опираясь на общую технологическую схему;

оценивать пределы применимости данной технологии, в том числе с экономических и экологических позиций;

знать и называть пищевую ценность рыбы, морепродуктов продуктов; определять качество рыбы;

знать и называть пищевую ценность мяса животных, мяса птицы, определять качество;

называть и выполнять технологии приготовления блюд из рыбы,

характеризовать технологии приготовления из мяса животных, мяса птицы;

называть блюда национальной кухни из рыбы, мяса;

характеризовать конструкционные особенности костюма;

выбирать текстильные материалы для изделий с учётом их свойств;

самостоятельно выполнять чертёж выкроек швейного изделия;

соблюдать последовательность технологических операций по раскрою, пошиву и отделке изделия;

характеризовать мир профессий, связанных с изучаемыми технологиями, их востребованность на рынке труда.

### **Предметные результаты освоения содержания модуля «Робототехника»**

#### **К концу обучения в 5 классе:**

классифицировать и характеризовать роботов по видам и назначению;

знать основные законы робототехники;

называть и характеризовать назначение деталей робототехнического конструктора;

характеризовать составные части роботов, датчики в современных робототехнических системах;

получить опыт моделирования машин и механизмов с помощью робототехнического конструктора;

применять навыки моделирования машин и механизмов с помощью робототехнического конструктора;

владеть навыками индивидуальной и коллективной деятельности, направленной на создание робототехнического продукта;

характеризовать мир профессий, связанных с робототехникой.

#### **К концу обучения в 6 классе:**

называть виды транспортных роботов, описывать их назначение;

конструировать мобильного робота по схеме; усовершенствовать конструкцию;

программировать мобильного робота;

управлять мобильными роботами в компьютерно-управляемых средах;

называть и характеризовать датчики, использованные при проектировании мобильного робота;

уметь осуществлять робототехнические проекты;

презентовать изделие;

характеризовать мир профессий, связанных с робототехникой.

**К концу обучения в 7 классе:**

называть виды промышленных роботов, описывать их назначение и функции;

характеризовать беспилотные автоматизированные системы;

называть виды бытовых роботов, описывать их назначение и функции;

использовать датчики и программировать действие учебного робота в зависимости от задач проекта;

осуществлять робототехнические проекты, совершенствовать конструкцию, испытывать и презентовать результат проекта;

характеризовать мир профессий, связанных с робототехникой.

**К концу обучения в 8 классе:**

приводить примеры из истории развития беспилотного авиастроения, применения беспилотных летательных аппаратов;

характеризовать конструкцию беспилотных летательных аппаратов; описывать сферы их применения;

выполнять сборку беспилотного летательного аппарата;

выполнять пилотирование беспилотных летательных аппаратов;

соблюдать правила безопасного пилотирования беспилотных летательных аппаратов;

характеризовать мир профессий, связанных с робототехникой, их востребованность на рынке труда.

**К концу обучения в 9 классе:**

характеризовать автоматизированные и роботизированные системы;

характеризовать современные технологии в управлении автоматизированными и роботизированными системами (искусственный интеллект, нейротехнологии, машинное зрение, телеметрия и пр.), назвать области их применения;

характеризовать принципы работы системы интернет вещей; сферы применения системы интернет вещей в промышленности и быту;

анализировать перспективы развития беспилотной робототехники;

конструировать и моделировать автоматизированные и робототехнические системы с использованием материальных конструкторов с компьютерным управлением и обратной связью;

составлять алгоритмы и программы по управлению робототехническими системами;

использовать языки программирования для управления роботами;

осуществлять управление групповым взаимодействием роботов;

соблюдать правила безопасного пилотирования;

самостоятельно осуществлять робототехнические проекты;

характеризовать мир профессий, связанных с робототехникой, их востребованность на рынке труда.

**Предметные результаты освоения содержания модуля «Животноводство»**

**К концу обучения в 7–8 классах:**

характеризовать основные направления животноводства;

характеризовать особенности основных видов сельскохозяйственных животных своего региона;

описывать полный технологический цикл получения продукции животноводства своего региона;

называть виды сельскохозяйственных животных, характерных для данного региона; оценивать условия содержания животных в различных условиях;

владеть навыками оказания первой помощи заболевшим или пораненным животным; характеризовать способы переработки и хранения продукции животноводства;

характеризовать пути цифровизации животноводческого производства;

объяснять особенности сельскохозяйственного производства своего региона;

характеризовать мир профессий, связанных с животноводством, их востребованность на региональном рынке труда.

### **Предметные результаты освоения содержания модуля «Растениеводство»**

#### **К концу обучения в 7–8 классах:**

характеризовать основные направления растениеводства;

описывать полный технологический цикл получения наиболее распространённой растениеводческой продукции своего региона;

характеризовать виды и свойства почв данного региона;

называть ручные и механизированные инструменты обработки почвы;

классифицировать культурные растения по различным основаниям;

называть полезные дикорастущие растения и знать их свойства;

называть опасные для человека дикорастущие растения;

называть полезные для человека грибы;

называть опасные для человека грибы;

владеть методами сбора, переработки и хранения полезных дикорастущих растений и их плодов;

владеть методами сбора, переработки и хранения полезных для человека грибов;

характеризовать основные направления цифровизации и роботизации в растениеводстве;

получить опыт использования цифровых устройств и программных сервисов в технологии растениеводства;

характеризовать мир профессий, связанных с растениеводством, их востребованность на региональном рынке труда.

## ТЕМАТИЧЕСКОЕ ПЛАНИРОВАНИЕ 5 КЛАСС

№ п/п	Наименование разделов и тем программы	Количество часов			Электронные (цифровые) образовательные ресурсы
		Всего	Контрольные работы	Практические работы	
<b>Раздел 1. Производство и технологии</b>					
1.1	Технологии вокруг нас. Мир труда и профессий	2			<a href="https://lesson.edu.ru/">https://lesson.edu.ru/</a>
1.2	Проекты и проектирование	2		1	<a href="https://lesson.edu.ru/">https://lesson.edu.ru/</a>
Итого по разделу		4			
<b>Раздел 2. Компьютерная графика. Черчение</b>					
2.1	Введение в графику и черчение	4		1	<a href="https://lesson.edu.ru/">https://lesson.edu.ru/</a>
2.2	Основные элементы графических изображений и их построение. Мир профессий	4			<a href="https://lesson.edu.ru/">https://lesson.edu.ru/</a>
Итого по разделу		8			
<b>Раздел 3. Технологии обработки материалов и пищевых продуктов</b>					
3.1	Технологии обработки конструкционных материалов. Технология, ее основные составляющие. Бумага и ее свойства	2		1	<a href="https://lesson.edu.ru/">https://lesson.edu.ru/</a>
3.2	Конструкционные материалы и их свойства	2			<a href="https://lesson.edu.ru/">https://lesson.edu.ru/</a>
3.3	Технологии ручной обработки древесины. Технологии обработки древесины с использованием электрифицированного инструмента	4		1	<a href="https://lesson.edu.ru/">https://lesson.edu.ru/</a>

3.4	Технологии отделки изделий из древесины. Декорирование древесины	2			<a href="https://lesson.edu.ru/">https://lesson.edu.ru/</a>
3.5	Контроль и оценка качества изделия из древесины. Мир профессий. Защита и оценка качества проекта	4		1	<a href="https://lesson.edu.ru/">https://lesson.edu.ru/</a>
3.6	Технологии обработки пищевых продуктов Мир профессий	8			<a href="https://lesson.edu.ru/">https://lesson.edu.ru/</a>
3.7	Технологии обработки текстильных материалов	2			<a href="https://lesson.edu.ru/">https://lesson.edu.ru/</a>
3.8	Швейная машина как основное технологическое оборудование для изготовления швейных изделий	2			<a href="https://lesson.edu.ru/">https://lesson.edu.ru/</a>
3.9	Конструирование швейных изделий. Чертеж и изготовление выкроек швейного изделия	4		1	<a href="https://lesson.edu.ru/">https://lesson.edu.ru/</a>
3.10	Технологические операции по пошиву изделия. Оценка качества швейного изделия. Мир профессий	6			<a href="https://lesson.edu.ru/">https://lesson.edu.ru/</a>
Итого по разделу		36			
<b>Раздел 4. Робототехника</b>					
4.1	Введение в робототехнику. Робототехнический конструктор	4		1	<a href="https://lesson.edu.ru/">https://lesson.edu.ru/</a>
4.2	Конструирование: подвижные и неподвижные соединения, механическая передача	2			<a href="https://lesson.edu.ru/">https://lesson.edu.ru/</a>
4.3	Электронные устройства: двигатель и контроллер, назначение, устройство и функции	2		1	<a href="https://lesson.edu.ru/">https://lesson.edu.ru/</a>
4.4	Программирование робота	2			<a href="https://lesson.edu.ru/">https://lesson.edu.ru/</a>

4.5	Датчики, их функции и принцип работы	4			<a href="https://lesson.edu.ru/">https://lesson.edu.ru/</a>
4.6	Мир профессий в робототехнике. Основы проектной деятельности	6		1	<a href="https://lesson.edu.ru/">https://lesson.edu.ru/</a>
Итого по разделу		20			
ОБЩЕЕ КОЛИЧЕСТВО ЧАСОВ ПО ПРОГРАММЕ		68	0	9	

## 6 КЛАСС

№ п/п	Наименование разделов и тем программы	Количество часов			Электронные (цифровые) образовательные ресурсы
		Всего	Контрольные работы	Практические работы	
<b>Раздел 1. Производство и технологии</b>					
1.1	Модели и моделирование. Мир профессий	2			<a href="https://lesson.edu.ru/">https://lesson.edu.ru/</a>
1.2	Машины и механизмы. Перспективы развития техники и технологий	2			<a href="https://lesson.edu.ru/">https://lesson.edu.ru/</a>
Итого по разделу		4			
<b>Раздел 2. Компьютерная графика. Черчение</b>					
2.1	Черчение. Основные геометрические построения	2			<a href="https://lesson.edu.ru/">https://lesson.edu.ru/</a>
2.2	Компьютерная графика. Мир изображений. Создание изображений в графическом редакторе	4		1	<a href="https://lesson.edu.ru/">https://lesson.edu.ru/</a>
2.3	Создание печатной продукции в графическом редакторе. Мир профессий	2			<a href="https://lesson.edu.ru/">https://lesson.edu.ru/</a>
Итого по разделу		8			
<b>Раздел 3. Технологии обработки материалов и пищевых продуктов</b>					

3.1	Технологии обработки конструкционных материалов. Металлы и сплавы	2		1	<a href="https://lesson.edu.ru/">https://lesson.edu.ru/</a>
3.2	Технологии обработки тонколистового металла	2			<a href="https://lesson.edu.ru/">https://lesson.edu.ru/</a>
3.3	Технологии изготовления изделий из тонколистового металла и проволоки	6		1	<a href="https://lesson.edu.ru/">https://lesson.edu.ru/</a>
3.4	Контроль и оценка качества изделий из металла. Мир профессий	4			<a href="https://lesson.edu.ru/">https://lesson.edu.ru/</a>
3.5	Технологии обработки пищевых продуктов. Мир профессий	8		1	<a href="https://lesson.edu.ru/">https://lesson.edu.ru/</a>
3.6	Технологии обработки текстильных материалов. Мир профессий	2			<a href="https://lesson.edu.ru/">https://lesson.edu.ru/</a>
3.7	Современные текстильные материалы, получение и свойства	2			<a href="https://lesson.edu.ru/">https://lesson.edu.ru/</a>
3.8	Выполнение технологических операций по раскрою и пошиву швейного изделия	10		1	<a href="https://lesson.edu.ru/">https://lesson.edu.ru/</a>
Итого по разделу		36			
<b>Раздел 4. Робототехника</b>					
4.1	Мобильная робототехника	2			<a href="https://lesson.edu.ru/">https://lesson.edu.ru/</a>
4.2	Роботы: конструирование и управление	4		1	<a href="https://lesson.edu.ru/">https://lesson.edu.ru/</a>
4.3	Датчики. Назначение и функции различных датчиков	4		1	<a href="https://lesson.edu.ru/">https://lesson.edu.ru/</a>
4.4	Управление движущейся моделью робота в компьютерно-управляемой среде	2		1	<a href="https://lesson.edu.ru/">https://lesson.edu.ru/</a>
4.5	Программирование управления одним сервомотором	4			<a href="https://lesson.edu.ru/">https://lesson.edu.ru/</a>

4.6	Групповой учебный проект по робототехнике. Профессии в области робототехники	4		1	<a href="https://lesson.edu.ru/">https://lesson.edu.ru/</a>
Итого по разделу		20			
ОБЩЕЕ КОЛИЧЕСТВО ЧАСОВ ПО ПРОГРАММЕ		68	0	9	

### ТЕМАТИЧЕСКОЕ ПЛАНИРОВАНИЕ

#### 7 КЛАСС (ИНВАРИАНТНЫЕ + ВАРИАТИВНЫЕ МОДУЛИ «РАСТЕНИЕВОДСТВО», «ЖИВОТНОВОДСТВО»)

№ п/п	Тема урока	Количество часов			Электронные цифровые образовательные ресурсы
		Всего	Контрольные работы	Практические работы	
<b>Раздел 1. Производство и технологии</b>					
1.1	Дизайн и технологии. Мир профессий	2			<a href="https://lesson.edu.ru/">https://lesson.edu.ru/</a>
1.2	Цифровые технологии на производстве. Управление производством	2			<a href="https://lesson.edu.ru/">https://lesson.edu.ru/</a>
Итого по разделу		4			
<b>Раздел 2. Компьютерная графика. Черчение</b>					
2.1	Конструкторская документация	2		1	<a href="https://lesson.edu.ru/">https://lesson.edu.ru/</a>
2.2	Системы автоматизированного проектирования (САПР). Последовательность построения чертежа в САПР. Мир профессий	6		1	<a href="https://lesson.edu.ru/">https://lesson.edu.ru/</a>
Итого по разделу		8			
<b>Раздел 3. 3D-моделирование, прототипирование, макетирование</b>					



3.1	Модели и 3D- моделирование. Макетирование Создание объёмных моделей с помощью компьютерных программ	2			<a href="https://lesson.edu.ru/">https://lesson.edu.ru/</a>
3.2	Основные приемы макетирования Мир профессий. Профессии, связанные с 3D-печатью	2		1	<a href="https://lesson.edu.ru/">https://lesson.edu.ru/</a>
Итого по разделу		4			
<b>Раздел 4. Технологии обработки материалов и пищевых продуктов</b>					
4.1	Технологии обработки композиционных материалов. Композиционные материалы	4		1	<a href="https://lesson.edu.ru/">https://lesson.edu.ru/</a>
4.2	Технологии механической обработки металлов с помощью станков	4			<a href="https://lesson.edu.ru/">https://lesson.edu.ru/</a>
4.3	Пластмасса и другие современные материалы: свойства, получение и использование	2			<a href="https://lesson.edu.ru/">https://lesson.edu.ru/</a>
4.4	Контроль и оценка качества изделия из конструкционных материалов. Мир профессий. Защита проекта	2			<a href="https://lesson.edu.ru/">https://lesson.edu.ru/</a>
4.5	Анализ и самоанализ результатов проектной деятельности	2			<a href="https://lesson.edu.ru/">https://lesson.edu.ru/</a>
4.6	Технологии обработки пищевых продуктов. Рыба в питании человека	6		1	<a href="https://lesson.edu.ru/">https://lesson.edu.ru/</a>
4.7	Конструирование одежды. Плечевая и поясная одежда	4			<a href="https://lesson.edu.ru/">https://lesson.edu.ru/</a>
4.8	Мир профессий. Профессии, связанные с производством одежды	2		1	<a href="https://lesson.edu.ru/">https://lesson.edu.ru/</a>
Итого по разделу		26			
<b>Раздел 5. Робототехника</b>					
5.1	Промышленные и бытовые роботы	4			<a href="https://lesson.edu.ru/">https://lesson.edu.ru/</a>

5.2	Алгоритмизация и программирование роботов.	4			<a href="https://lesson.edu.ru/">https://lesson.edu.ru/</a>
5.3	Программирование управления роботизированными моделями	6		1	<a href="https://lesson.edu.ru/">https://lesson.edu.ru/</a>
Итого по разделу		14			
<b>Раздел 6. Растениеводство</b>					
6.1	Технологии выращивания сельскохозяйственных культур	2			<a href="https://lesson.edu.ru/">https://lesson.edu.ru/</a>
6.2	Полезные для человека дикорастущие растения, их заготовка	2		1	<a href="https://lesson.edu.ru/">https://lesson.edu.ru/</a>
6.3	Экологические проблемы региона и их решение	2			<a href="https://lesson.edu.ru/">https://lesson.edu.ru/</a>
Итого по разделу		6			
<b>Раздел 7. Животноводство</b>					
7.1	Традиции выращивания сельскохозяйственных животных региона	2			<a href="https://lesson.edu.ru/">https://lesson.edu.ru/</a>
7.2	Основы проектной деятельности. Учебный групповой проект «Особенности сельского хозяйства региона»	2			<a href="https://lesson.edu.ru/">https://lesson.edu.ru/</a>
7.3	Мир профессий. Основы проектной деятельности. Учебный групповой проект «Особенности сельского хозяйства региона»	2		1	<a href="https://lesson.edu.ru/">https://lesson.edu.ru/</a>
Итого по разделу		6			
<b>ОБЩЕЕ КОЛИЧЕСТВО ЧАСОВ ПО ПРОГРАММЕ</b>		68	0	9	

## ТЕМАТИЧЕСКОЕ ПЛАНИРОВАНИЕ

### 8 КЛАСС (ИНВАРИАНТНЫЕ + ВАРИАТИВНЫЕ МОДУЛИ «РАСТЕНИЕВОДСТВО», «ЖИВОТНОВОДСТВО»)

№ п/п	Наименование разделов и тем программы	Количество часов			Электронные (цифровые) образовательные ресурсы
		Всего	Контрольные работы	Практические работы	
<b>Раздел 1. Производство и технологии</b>					
1.1	Управление производством и технологии	1			<a href="https://lesson.edu.ru/">https://lesson.edu.ru/</a>
1.2	Производство и его виды	1			<a href="https://lesson.edu.ru/">https://lesson.edu.ru/</a>
1.3	Рынок труда. Функции рынка труда. Мир профессий	2		1	<a href="https://lesson.edu.ru/">https://lesson.edu.ru/</a>
Итого по разделу		4			
<b>Раздел 2. Компьютерная графика. Черчение</b>					
2.1	Технология построения трехмерных моделей и чертежей в САПР. Создание трехмерной модели в САПР. Мир профессий	2			<a href="https://lesson.edu.ru/">https://lesson.edu.ru/</a>
2.2	Технология построения чертежа в САПР на основе трехмерной модели	2		1	<a href="https://lesson.edu.ru/">https://lesson.edu.ru/</a>
Итого по разделу		4			
<b>Раздел 3. 3D-моделирование, прототипирование, макетирование</b>					
3.1	Прототипирование. 3D-моделирование как технология создания трехмерных моделей	2			<a href="https://lesson.edu.ru/">https://lesson.edu.ru/</a>
3.2	Прототипирование	2			<a href="https://lesson.edu.ru/">https://lesson.edu.ru/</a>
3.3	Изготовление прототипов с использованием с использованием	4		1	<a href="https://lesson.edu.ru/">https://lesson.edu.ru/</a>

	технологического оборудования. Выполнение и защита проекта. Мир профессий. Профессии, связанные с 3D-печатью				
Итого по разделу		8			
<b>Раздел 4. Робототехника</b>					
4.1	Автоматизация производства	1			<a href="https://lesson.edu.ru/">https://lesson.edu.ru/</a>
4.2	Подводные робототехнические системы	1			<a href="https://lesson.edu.ru/">https://lesson.edu.ru/</a>
4.3	Беспилотные летательные аппараты	5		1	<a href="https://lesson.edu.ru/">https://lesson.edu.ru/</a>
4.4	Основы проектной деятельности	2		1	<a href="https://lesson.edu.ru/">https://lesson.edu.ru/</a>
4.5	Основы проектной деятельности. Защита проекта. Мир профессий	1			<a href="https://lesson.edu.ru/">https://lesson.edu.ru/</a>
Итого по разделу		10			
<b>Раздел 5. Растениеводство</b>					
5.1	Особенности сельскохозяйственного производства региона. Агропромышленные комплексы в регионе	2		1	<a href="https://lesson.edu.ru/">https://lesson.edu.ru/</a>
5.2	Автоматизация и роботизация сельскохозяйственного производства	1			<a href="https://lesson.edu.ru/">https://lesson.edu.ru/</a>
5.3	Мир профессий. Сельскохозяйственные профессии	1			<a href="https://lesson.edu.ru/">https://lesson.edu.ru/</a>
Итого по разделу		4			
<b>Раздел 6. Животноводство</b>					
6.1	Животноводческие предприятия	1			<a href="https://lesson.edu.ru/">https://lesson.edu.ru/</a>
6.2	Использование цифровых технологий в животноводстве	2		1	<a href="https://lesson.edu.ru/">https://lesson.edu.ru/</a>

6.3	Мир профессий. Профессии, связанные с деятельностью животновода	1			<a href="https://lesson.edu.ru/">https://lesson.edu.ru/</a>
Итого по разделу		4			
ОБЩЕЕ КОЛИЧЕСТВО ЧАСОВ ПО ПРОГРАММЕ		34	0	7	

### ТЕМАТИЧЕСКОЕ ПЛАНИРОВАНИЕ 9 КЛАСС (ИНВАРИАНТНЫЕ МОДУЛИ)

№ п/п	Наименование разделов и тем программы	Количество часов			Электронные (цифровые) образовательные ресурсы
		Всего	Контрольные работы	Практические работы	
<b>Раздел 1. Производство и технологии</b>					
1.1	Предпринимательство. Организация собственного производства. Мир профессий	2		1	<a href="https://lesson.edu.ru/">https://lesson.edu.ru/</a>
1.2	Бизнес-планирование. Технологическое предпринимательство	2			<a href="https://lesson.edu.ru/">https://lesson.edu.ru/</a>
Итого по разделу		4			
<b>Раздел 2. Компьютерная графика. Черчение</b>					
2.1	Технология построения объёмных моделей и чертежей в САПР	2		1	<a href="https://lesson.edu.ru/">https://lesson.edu.ru/</a>
2.2	Способы построения разрезов и сечений в САПР. Мир профессий	2			<a href="https://lesson.edu.ru/">https://lesson.edu.ru/</a>
Итого по разделу		4			
<b>Раздел 3. 3D-моделирование, прототипирование, макетирование</b>					
3.1	Аддитивные технологии. Создание моделей, сложных объектов	7		1	<a href="https://lesson.edu.ru/">https://lesson.edu.ru/</a>

3.2	Основы проектной деятельности	4			<a href="https://lesson.edu.ru/">https://lesson.edu.ru/</a>
3.3	Мир профессий. Профессии, связанные с 3D-технологиями	1			<a href="https://lesson.edu.ru/">https://lesson.edu.ru/</a>
Итого по разделу		12			
<b>Раздел 4. Робототехника</b>					
4.1	От робототехники к искусственному интеллекту	1			<a href="https://lesson.edu.ru/">https://lesson.edu.ru/</a>
4.2	Конструирование и программирование БЛА. Управление групповым взаимодействием роботов	6		1	<a href="https://lesson.edu.ru/">https://lesson.edu.ru/</a>
4.3	Система «Интренет вещей»	1		1	<a href="https://lesson.edu.ru/">https://lesson.edu.ru/</a>
4.4	Промышленный Интернет вещей	1			<a href="https://lesson.edu.ru/">https://lesson.edu.ru/</a>
4.5	Потребительский Интернет вещей	1			<a href="https://lesson.edu.ru/">https://lesson.edu.ru/</a>
4.6	Групповой учебно-технический проект по теме «Интернет вещей»	3		1	<a href="https://lesson.edu.ru/">https://lesson.edu.ru/</a>
4.7	Современные профессии в области робототехники, искусственного интеллекта, интернета вещей	1			<a href="https://lesson.edu.ru/">https://lesson.edu.ru/</a>
Итого по разделу		14			
ОБЩЕЕ КОЛИЧЕСТВО ЧАСОВ ПО ПРОГРАММЕ		34	0	6	

## **ФИЗИЧЕСКАЯ КУЛЬТУРА**

### **ПОЯСНИТЕЛЬНАЯ ЗАПИСКА**

Программа по физической культуре представляет собой методически оформленную конкретизацию требований ФГОС ООО и раскрывает их реализацию через конкретное предметное содержание.

При создании программы по физической культуре учитывались потребности современного российского общества в физически крепком и дееспособном подрастающем поколении, способном активно включаться в разнообразные формы здорового образа жизни, умеющем использовать ценности физической культуры для самоопределения, саморазвития и самоактуализации.

В своей социально-ценностной ориентации программа по физической культуре рассматривается как средство подготовки обучающихся к предстоящей жизнедеятельности, укрепления их здоровья, повышения функциональных и адаптивных возможностей систем организма, развития жизненно важных физических качеств. Программа по физической культуре обеспечивает преемственность с федеральными рабочими программами начального общего и среднего общего образования.

Основной целью программы по физической культуре является формирование разносторонне физически развитой личности, способной активно использовать ценности физической культуры для укрепления и длительного сохранения собственного здоровья, оптимизации трудовой деятельности и организации активного отдыха. В программе по физической культуре данная цель конкретизируется и связывается с формированием устойчивых мотивов и потребностей обучающихся в бережном отношении к своему здоровью, целостном развитии физических, психических и нравственных качеств, творческом использовании ценностей физической культуры в организации здорового образа жизни, регулярных занятиях двигательной деятельностью и спортом.

Развивающая направленность программы по физической культуре определяется вектором развития физических качеств и функциональных возможностей организма, являющихся основой укрепления их здоровья, повышения надёжности и активности адаптивных процессов. Существенным достижением данной ориентации является приобретение обучающимися знаний и умений в организации самостоятельных форм занятий оздоровительной, спортивной и прикладно-ориентированной физической культурой, возможности познания своих физических способностей и их целенаправленного развития.

Воспитывающее значение программы по физической культуре заключается в содействии активной социализации обучающихся на основе осмысления и понимания роли и значения мирового и российского олимпийского движения, приобщения к их культурным ценностям, истории и современному развитию.

В число практических результатов данного направления входит формирование положительных навыков и умений в общении и взаимодействии со сверстниками и учителями физической культуры, организации совместной учебной и консультативной деятельности.

Центральной идеей конструирования учебного содержания и планируемых результатов образования по физической культуре на уровне основного общего образования является воспитание целостной личности обучающихся, обеспечение единства в развитии их физической, психической и социальной природы. Реализация этой идеи становится возможной на основе содержания учебного предмета, которое представляется двигательной деятельностью с её базовыми компонентами: информационным (знания о физической культуре), операциональным (способы самостоятельной деятельности) и мотивационно-процессуальным (физическое совершенствование).

В целях усиления мотивационной составляющей учебного предмета «Физическая культура», придания ей лично значимого смысла, содержание программы по физической культуре представляется системой модулей, которые входят структурными компонентами в раздел «Физическое совершенствование».

Инвариантные модули включают в себя содержание базовых видов спорта: гимнастика, лёгкая атлетика, зимние виды спорта (на примере лыжной подготовки), спортивные игры, плавание. Инвариантные модули в своём предметном содержании ориентируются на всестороннюю физическую подготовленность обучающихся, освоение ими технических действий и физических упражнений, содействующих обогащению двигательного опыта.

Вариативные модули объединены модулем «Спорт», содержание которого разрабатывается образовательной организацией на основе модульных программ по физической культуре для общеобразовательных организаций. Основной содержательной направленностью вариативных модулей является подготовка обучающихся к выполнению нормативных требований Всероссийского физкультурно-спортивного комплекса ГТО, активное вовлечение их в соревновательную деятельность.

Модуль «Спорт» может разрабатываться учителями физической культуры на основе содержания базовой физической подготовки, национальных видов спорта, современных оздоровительных систем. В рамках данного модуля представлено примерное содержание «Базовой физической подготовки».

Содержание программы по физической культуре представлено по годам обучения, для каждого класса предусмотрен раздел «Универсальные учебные действия», в котором раскрывается вклад предмета в формирование познавательных, коммуникативных и регулятивных действий, соответствующих возможностям и особенностям обучающихся данного возраста. Личностные достижения непосредственно связаны с конкретным содержанием учебного предмета и представлены по мере его раскрытия.



Общее число часов, рекомендованных для изучения физической культуры на уровне основного общего образования, – 510 часов: в 5 классе – 68 часов (2 часа в неделю), в 6 классе – 68 часов (2 часа в неделю), в 7 классе – 68 часов (2 часа в неделю), в 8 классе – 68 часов (2 часа в неделю), в 9 классе – 68 часов (2 часа в неделю).

## **СОДЕРЖАНИЕ УЧЕБНОГО ПРЕДМЕТА**

### **5 КЛАСС**

#### ***Знания о физической культуре.***

Физическая культура на уровне основного общего образования: задачи, содержание и формы организации занятий. Система дополнительного обучения физической культуре, организация спортивной работы в общеобразовательной организации.

Физическая культура и здоровый образ жизни: характеристика основных форм занятий физической культурой, их связь с укреплением здоровья, организацией отдыха и досуга.

Исторические сведения об Олимпийских играх Древней Греции, характеристика их содержания и правил спортивной борьбы. Расцвет и завершение истории Олимпийских игр древности.

#### ***Способы самостоятельной деятельности.***

Режим дня и его значение для обучающихся, связь с умственной работоспособностью. Составление индивидуального режима дня, определение основных индивидуальных видов деятельности, их временных диапазонов и последовательности в выполнении.

Физическое развитие человека, его показатели и способы измерения. Осанка как показатель физического развития, правила предупреждения её нарушений в условиях учебной и бытовой деятельности. Способы измерения и оценивания осанки. Составление комплексов физических упражнений с коррекционной направленностью и правил их самостоятельного проведения.

Проведение самостоятельных занятий физическими упражнениями на открытых площадках и в домашних условиях, подготовка мест занятий, выбор одежды и обуви, предупреждение травматизма.

Оценивание состояния организма в покое и после физической нагрузки в процессе самостоятельных занятий физической культуры и спортом.

Составление дневника физической культуры.

#### ***Физическое совершенствование.***

##### ***Физкультурно-оздоровительная деятельность.***

Роль и значение физкультурно-оздоровительной деятельности в здоровом образе жизни современного человека. Упражнения утренней зарядки и физкультминуток, дыхательной и зрительной гимнастики в процессе учебных занятий, закаливающие процедуры после занятий утренней зарядкой. Упражнения на развитие гибкости и подвижности суставов, развитие координации; формирование телосложения с использованием внешних отягощений.

##### ***Спортивно-оздоровительная деятельность.***

Роль и значение спортивно-оздоровительной деятельности в здоровом образе жизни современного человека.

Модуль «Гимнастика».

Кувырки вперёд и назад в группировке, кувырки вперёд ноги «скрестно», кувырки назад из стойки на лопатках (мальчики). Опорные прыжки через гимнастического козла ноги врозь (мальчики), опорные прыжки на гимнастического козла с последующим спрыгиванием (девочки).

Упражнения на низком гимнастическом бревне: передвижение ходьбой с поворотами кругом и на 90°, лёгкие подпрыгивания, подпрыгивания толчком двумя ногами, передвижение приставным шагом (девочки). Упражнения на гимнастической лестнице: перелезание приставным шагом правым и левым боком, лазанье разноимённым способом по диагонали и одноимённым способом вверх. Расхождение на гимнастической скамейке правым и левым боком способом «удерживая за плечи».

Модуль «Лёгкая атлетика».

Бег на длинные дистанции с равномерной скоростью передвижения с высокого старта, бег на короткие дистанции с максимальной скоростью передвижения. Прыжки в длину с разбега способом «согнув ноги», прыжки в высоту с прямого разбега.

Метание малого мяча с места в вертикальную неподвижную мишень, метание малого мяча на дальность с трёх шагов разбега.

Модуль «Зимние виды спорта».

Передвижение на лыжах попеременным двухшажным ходом, повороты на лыжах переступанием на месте и в движении по учебной дистанции, подъём по пологому склону способом «лесенка» и спуск в основной стойке, преодоление небольших бугров и впадин при спуске с пологого склона.

Модуль «Спортивные игры».

Баскетбол. Передача мяча двумя руками от груди, на месте и в движении, ведение мяча на месте и в движении «по прямой», «по кругу» и «змейкой», бросок мяча в корзину двумя руками от груди с места, ранее разученные технические действия с мячом.

Волейбол. Прямая нижняя подача мяча, приём и передача мяча двумя руками снизу и сверху на месте и в движении, ранее разученные технические действия с мячом.

Футбол. Удар по неподвижному мячу внутренней стороной стопы с небольшого разбега, остановка катящегося мяча способом «наступания», ведение мяча «по прямой», «по кругу» и «змейкой», обводка мячом ориентиров (конусов).

Совершенствование техники ранее разученных гимнастических и акробатических упражнений, упражнений лёгкой атлетики и зимних видов спорта, технических действий спортивных игр.

Модуль «Спорт».

Физическая подготовка к выполнению нормативов комплекса ГТО с использованием средств базовой физической подготовки, видов спорта и оздоровительных систем физической культуры, национальных видов спорта, культурно-этнических игр.

## **6 КЛАСС**

### ***Знания о физической культуре.***

Возрождение Олимпийских игр и олимпийского движения в современном мире, роль Пьера де Кубертена в их становлении и развитии. Девиз, символика и ритуалы современных Олимпийских игр. История организации и проведения первых Олимпийских игр современности, первые олимпийские чемпионы.

### ***Способы самостоятельной деятельности.***

Ведение дневника физической культуры. Физическая подготовка и её влияние на развитие систем организма, связь с укреплением здоровья, физическая подготовленность как результат физической подготовки.

Правила и способы самостоятельного развития физических качеств. Способы определения индивидуальной физической нагрузки. Правила проведения измерительных процедур по оценке физической подготовленности. Правила техники выполнения тестовых заданий и способы регистрации их результатов.

Правила и способы составления плана самостоятельных занятий физической подготовкой.

### ***Физическое совершенствование.***

#### ***Физкультурно-оздоровительная деятельность.***

Правила самостоятельного закаливания организма с помощью воздушных и солнечных ванн, купания в естественных водоёмах. Правила техники безопасности и гигиены мест занятий физическими упражнениями.

Оздоровительные комплексы: упражнения для коррекции телосложения с использованием дополнительных отягощений, упражнения для профилактики нарушения зрения во время учебных занятий и работы за компьютером, упражнения для физкультпауз, направленных на поддержание оптимальной работоспособности мышц опорно-двигательного аппарата в режиме учебной деятельности.

#### ***Спортивно-оздоровительная деятельность.***

Модуль «Гимнастика».

Акробатическая комбинация из общеразвивающих и сложно координированных упражнений, стоек и кувырков, ранее разученных акробатических упражнений.

Комбинация из стилизованных общеразвивающих упражнений и сложно-координированных упражнений ритмической гимнастики, разнообразных движений руками и ногами с разной амплитудой и траекторией, танцевальными движениями из ранее разученных танцев (девочки).

Опорные прыжки через гимнастического козла с разбега способом «согнув ноги» (мальчики) и способом «ноги врозь» (девочки).

Гимнастические комбинации на низком гимнастическом бревне с использованием стилизованных общеразвивающих и сложно-координированных упражнений, передвижений шагом и лёгким бегом, поворотами с разнообразными движениями рук и ног, удержанием статических поз (девочки).

Упражнения на невысокой гимнастической перекладине: висы, упор ноги врозь, перемах вперёд и обратно (мальчики).

Лазанье по канату в три приёма (мальчики).

Модуль «Лёгкая атлетика».

Старт с опорой на одну руку и последующим ускорением, спринтерский и гладкий равномерный бег по учебной дистанции, ранее разученные беговые упражнения.

Прыжковые упражнения: прыжок в высоту с разбега способом «перешагивание», ранее разученные прыжковые упражнения в длину и высоту, напрыгивание и спрыгивание.

Метание малого (теннисного) мяча в подвижную (раскачивающуюся) мишень.

Модуль «Зимние виды спорта».

Передвижение на лыжах одновременным одношажным ходом, преодоление небольших трамплинов при спуске с пологого склона в низкой стойке, ранее разученные упражнения лыжной подготовки, передвижения по учебной дистанции, повороты, спуски, торможение.

Модуль «Спортивные игры».

Баскетбол. Технические действия игрока без мяча: передвижение в стойке баскетболиста, прыжки вверх толчком одной ногой и приземлением на другую ногу, остановка двумя шагами и прыжком.

Упражнения с мячом: ранее разученные упражнения в ведении мяча в разных направлениях и по разной траектории, на передачу и броски мяча в корзину.

Правила игры и игровая деятельность по правилам с использованием разученных технических приёмов.

Волейбол. Приём и передача мяча двумя руками снизу в разные зоны площадки команды соперника. Правила игры и игровая деятельность по правилам с использованием разученных технических приёмов в подаче мяча, его приёме и передаче двумя руками снизу и сверху.

Футбол. Удары по катящемуся мячу с разбега. Правила игры и игровая деятельность по правилам с использованием разученных технических приёмов в остановке и передаче мяча, его ведении и обводке.

Совершенствование техники ранее разученных гимнастических и акробатических упражнений, упражнений лёгкой атлетики и зимних видов спорта, технических действий спортивных игр.

Модуль «Спорт».

Физическая подготовка к выполнению нормативов комплекса ГТО с использованием средств базовой физической подготовки, видов спорта и оздоровительных систем физической культуры, национальных видов спорта, культурно-этнических игр.

## 7 КЛАСС

### *Знания о физической культуре.*

Зарождение олимпийского движения в дореволюционной России, роль А.Д. Бутовского в развитии отечественной системы физического воспитания и спорта. Олимпийское движение в СССР и современной России, характеристика основных этапов развития. Выдающиеся советские и российские олимпийцы.

Влияние занятий физической культурой и спортом на воспитание положительных качеств личности современного человека.

### *Способы самостоятельной деятельности.*

Правила техники безопасности и гигиены мест занятий в процессе выполнения физических упражнений на открытых площадках. Ведение дневника по физической культуре.

Техническая подготовка и её значение для человека, основные правила технической подготовки. Двигательные действия как основа технической подготовки, понятие двигательного умения и двигательного навыка. Способы оценивания техники двигательных действий и организация процедуры оценивания. Ошибки при разучивании техники выполнения двигательных действий, причины и способы их предупреждения при самостоятельных занятиях технической подготовкой.

Планирование самостоятельных занятий технической подготовкой на учебный год и учебную четверть. Составление плана учебного занятия по самостоятельной технической подготовке. Способы оценивания оздоровительного эффекта занятий физической культурой с помощью «индекса Кетле», «ортостатической пробы», «функциональной пробы со стандартной нагрузкой».

#### ***Физическое совершенствование.***

##### *Физкультурно-оздоровительная деятельность.*

Оздоровительные комплексы для самостоятельных занятий с добавлением ранее разученных упражнений: для коррекции телосложения и профилактики нарушения осанки, дыхательной и зрительной гимнастики в режиме учебного дня.

##### *Спортивно-оздоровительная деятельность.*

##### Модуль «Гимнастика».

Акробатические комбинации из ранее разученных упражнений с добавлением упражнений ритмической гимнастики (девочки). Простейшие акробатические пирамиды в парах и тройках (девочки). Стойка на голове с опорой на руки, акробатическая комбинация из разученных упражнений в равновесии, стойках, кувырках (мальчики).

Комплекс упражнений степ-аэробики, включающий упражнения в ходьбе, прыжках, спрыгивании и запрыгивании с поворотами разведением рук и ног, выполняемых в среднем и высоком темпе (девочки).

Комбинация на гимнастическом бревне из ранее разученных упражнений с добавлением упражнений на статическое и динамическое равновесие (девочки). Комбинация на низкой гимнастической перекладине из ранее разученных упражнений в висах, упорах, переворотках (мальчики). Лазанье по канату в два приёма (мальчики).

##### Модуль «Лёгкая атлетика».

Бег с преодолением препятствий способами «наступление» и «прыжковый бег», эстафетный бег. Ранее освоенные беговые упражнения с увеличением скорости передвижения и продолжительности выполнения, прыжки с разбега в длину способом «согнув ноги» и в высоту способом «перешагивание».

Метание малого (теннисного) мяча по движущейся (катящейся) с разной скоростью мишени.

##### Модуль «Зимние виды спорта».

Торможение и поворот на лыжах упором при спуске с пологого склона, переход с передвижения попеременным двухшажным ходом на передвижение одновременным одношажным ходом и обратно во время прохождения учебной дистанции, спуски и подъёмы ранее освоенными способами.

##### Модуль «Спортивные игры».

Баскетбол. Передача и ловля мяча после отскока от пола, бросок в корзину двумя руками снизу и от груди после ведения. Игровая деятельность по правилам с использованием ранее разученных технических приёмов без мяча и с мячом: ведение, приёмы и передачи, броски в корзину.

Волейбол. Верхняя прямая подача мяча в разные зоны площадки соперника, передача мяча через сетку двумя руками сверху и перевод мяча за голову. Игровая деятельность по правилам с использованием ранее разученных технических приёмов.

Футбол. Средние и длинные передачи мяча по прямой и диагонали, тактические действия при выполнении углового удара и вбрасывании мяча из-за боковой линии. Игровая деятельность по правилам с использованием ранее разученных технических приёмов.

Совершенствование техники ранее разученных гимнастических и акробатических упражнений, упражнений лёгкой атлетики и зимних видов спорта, технических действий спортивных игр.

Модуль «Спорт».

Физическая подготовка к выполнению нормативов комплекса ГТО с использованием средств базовой физической подготовки, видов спорта и оздоровительных систем физической культуры, национальных видов спорта, культурно-этнических игр.

## **8 КЛАСС**

### ***Знания о физической культуре.***

Физическая культура в современном обществе: характеристика основных направлений и форм организации. Всестороннее и гармоничное физическое развитие. Адаптивная физическая культура, её история и социальная значимость.

### ***Способы самостоятельной деятельности.***

Коррекция осанки и разработка индивидуальных планов занятий корригирующей гимнастикой. Коррекция избыточной массы тела и разработка индивидуальных планов занятий корригирующей гимнастикой.

Составление планов-конспектов для самостоятельных занятий спортивной подготовкой. Способы учёта индивидуальных особенностей при составлении планов самостоятельных тренировочных занятий.

### ***Физическое совершенствование.***

#### ***Физкультурно-оздоровительная деятельность.***

Профилактика перенапряжения систем организма средствами оздоровительной физической культуры: упражнения мышечной релаксации и регулирования вегетативной нервной системы, профилактики общего утомления и остроты зрения.

#### ***Спортивно-оздоровительная деятельность.***

Модуль «Гимнастика».

Акробатическая комбинация из ранее освоенных упражнений силовой направленности, с увеличивающимся числом технических элементов в стойках, упорах, кувырках, прыжках (юноши).

Гимнастическая комбинация на гимнастическом бревне из ранее освоенных упражнений с увеличивающимся числом технических элементов в прыжках, поворотах и передвижениях (девушки). Гимнастическая комбинация на перекладине с включением ранее освоенных упражнений в упорах и висах (юноши). Гимнастическая комбинация на параллельных брусьях с включением упражнений в упоре на руках, кувырка вперёд и соскока (юноши). Вольные упражнения на базе ранее разученных акробатических упражнений и упражнений ритмической гимнастики (девушки).

Модуль «Лёгкая атлетика».

Кроссовый бег, прыжок в длину с разбега способом «прогнувшись».

Правила проведения соревнований по сдаче норм комплекса ГТО. Самостоятельная подготовка к выполнению нормативных требований комплекса ГТО в беговых (бег на короткие и средние дистанции) и технических (прыжки и метание спортивного снаряда) дисциплинах лёгкой атлетики.

Модуль «Зимние виды спорта».

Передвижение на лыжах одновременным бесшажным ходом, преодоление естественных препятствий на лыжах широким шагом, перешагиванием, перелазанием, торможение боковым скольжением при спуске на лыжах с пологого склона, переход с попеременного двухшажного хода на одновременный бесшажный ход и обратно, ранее разученные упражнения лыжной подготовки в передвижениях на лыжах, при спусках, подъёмах, торможении.

Модуль «Плавание».

Старт прыжком с тумбочки при плавании кролем на груди, старт из воды толчком от стенки бассейна при плавании кролем на спине. Повороты при плавании кролем на груди и на спине. Проплывание учебных дистанций кролем на груди и на спине.

Модуль «Спортивные игры».

Баскетбол. Повороты туловища в правую и левую стороны с удержанием мяча двумя руками, передача мяча одной рукой от плеча и снизу, бросок мяча двумя и одной рукой в прыжке. Игровая деятельность по правилам с использованием ранее разученных технических приёмов.

Волейбол. Прямой нападающий удар, индивидуальное блокирование мяча в прыжке с места, тактические действия в защите и нападении. Игровая деятельность по правилам с использованием ранее разученных технических приёмов.

Футбол. Удар по мячу с разбега внутренней частью подъёма стопы, остановка мяча внутренней стороной стопы. Правила игры в мини-футбол, технические и тактические действия. Игровая деятельность по правилам мини-футбола с использованием ранее разученных технических приёмов (девушки). Игровая деятельность по правилам классического футбола с использованием ранее разученных технических приёмов (юноши).

Совершенствование техники ранее разученных гимнастических и акробатических упражнений, упражнений лёгкой атлетики и зимних видов спорта, технических действий спортивных игр.

Модуль «Спорт».

Физическая подготовка к выполнению нормативов Комплекса ГТО с использованием средств базовой физической подготовки, видов спорта и оздоровительных систем физической культуры, национальных видов спорта, культурно-этнических игр.

## **9 КЛАСС**

### ***Знания о физической культуре.***

Здоровье и здоровый образ жизни, вредные привычки и их пагубное влияние на здоровье человека. Туристские походы как форма организации здорового образа жизни. Профессионально-прикладная физическая культура.

### ***Способы самостоятельной деятельности.***

Восстановительный массаж как средство оптимизации работоспособности, его правила и приёмы во время самостоятельных занятий физической подготовкой. Банные процедуры как средство укрепления здоровья. Измерение функциональных резервов организма. Оказание первой помощи на самостоятельных занятиях физическими упражнениями и во время активного отдыха.

### ***Физическое совершенствование.***

*Физкультурно-оздоровительная деятельность.*

Занятия физической культурой и режим питания. Упражнения для снижения избыточной массы тела. Оздоровительные, коррекционные и профилактические мероприятия в режиме двигательной активности обучающихся.

*Спортивно-оздоровительная деятельность.*

Модуль «Гимнастика».

Акробатическая комбинация с включением длинного кувырка с разбега и кувырка назад в упор, стоя ноги врозь (юноши). Гимнастическая комбинация на высокой перекладине, с включением элементов размахивания и соскока вперёд прогнувшись (юноши). Гимнастическая комбинация на параллельных брусьях, с включением двух кувырков вперёд с опорой на руки (юноши). Гимнастическая комбинация на гимнастическом бревне, с включением полушпагата, стойки на колене с опорой на руки и отведением ноги назад (девушки). Черлидинг: композиция упражнений с построением пирамид, элементами степ-аэробики, акробатики и ритмической гимнастики (девушки).

Модуль «Лёгкая атлетика».

Техническая подготовка в беговых и прыжковых упражнениях: бег на короткие и длинные дистанции, прыжки в длину способами «прогнувшись» и «согнув ноги», прыжки в высоту способом «перешагивание». Техническая подготовка в метании спортивного снаряда с разбега на дальность.

Модуль «Зимние виды спорта».

Техническая подготовка в передвижении лыжными ходами по учебной дистанции: попеременный двухшажный ход, одновременный одношажный ход, способы перехода с одного лыжного хода на другой.

Модуль «Плавание».

Брасс: подводящие упражнения и плавание в полной координации. Повороты при плавании брассом.

Модуль «Спортивные игры».

Баскетбол. Техническая подготовка в игровых действиях: ведение, передачи, приёмы и броски мяча на месте, в прыжке, после ведения.

Волейбол. Техническая подготовка в игровых действиях: подачи мяча в разные зоны площадки соперника, приёмы и передачи на месте и в движении, удары и блокировка.

Футбол. Техническая подготовка в игровых действиях: ведение, приёмы и передачи, остановки и удары по мячу с места и в движении.

Совершенствование техники ранее разученных гимнастических и акробатических упражнений, упражнений лёгкой атлетики и зимних видов спорта, технических действий спортивных игр.

Модуль «Спорт».

Физическая подготовка к выполнению нормативов Комплекса ГТО с использованием средств базовой физической подготовки, видов спорта и оздоровительных систем физической культуры, национальных видов спорта, культурно-этнических игр.

***Программа вариативного модуля «Базовая физическая подготовка».***

*Развитие силовых способностей.*

Комплексы общеразвивающих и локально воздействующих упражнений, отягощённых весом собственного тела и с использованием дополнительных средств (гантелей, эспандера, набивных мячей, штанги и другого инвентаря). Комплексы упражнений на тренажёрных устройствах. Упражнения на гимнастических снарядах (брусьях, перекладинах, гимнастической стенке и других снарядах). Броски набивного мяча



двумя и одной рукой из положений стоя и сидя (вверх, вперёд, назад, в стороны, снизу и сбоку, от груди, из-за головы). Прыжковые упражнения с дополнительным отягощением (напрыгивание и спрыгивание, прыжки через скакалку, многоскоки, прыжки через препятствия и другие упражнения). Бег с дополнительным отягощением (в горку и с горки, на короткие дистанции, эстафеты). Передвижения в висе и упоре на руках. Лазанье (по канату, по гимнастической стенке с дополнительным отягощением). Переноска непрелельных тяжестей (мальчики – сверстников способом на спине). Подвижные игры с силовой направленностью (импровизированный баскетбол с набивным мячом и другие игры).

*Развитие скоростных способностей.*

Бег на месте в максимальном темпе (в упоре о гимнастическую стенку и без упора). Челночный бег. Бег по разметкам с максимальным темпом. Повторный бег с максимальной скоростью и максимальной частотой шагов (10–15 м). Бег с ускорениями из разных исходных положений. Бег с максимальной скоростью и собиранием малых предметов, лежащих на полу и на разной высоте. Стартовые ускорения по дифференцированному сигналу. Метание малых мячей по движущимся мишеням (катящейся, раскачивающейся, летящей). Ловля теннисного мяча после отскока от пола, стены (правой и левой рукой). Передача теннисного мяча в парах правой (левой) рукой и попеременно. Ведение теннисного мяча ногами с ускорениями по прямой, по кругу, вокруг стоек. Прыжки через скакалку на месте и в движении с максимальной частотой прыжков. Преодоление полосы препятствий, включающей в себя: прыжки на разную высоту и длину, по разметкам, бег с максимальной скоростью в разных направлениях и с преодолением опор различной высоты и ширины, повороты, обегание различных предметов (легкоатлетических стоек, мячей, лежащих на полу или подвешенных на высоте). Эстафеты и подвижные игры со скоростной направленностью. Технические действия из базовых видов спорта, выполняемые с максимальной скоростью движений.

*Развитие выносливости.*

Равномерный бег и передвижение на лыжах в режимах умеренной и большой интенсивности. Повторный бег и передвижение на лыжах в режимах максимальной и субмаксимальной интенсивности. Кроссовый бег и марш-бросок на лыжах.

*Развитие координации движений.*

Жонглирование большими (волейбольными) и малыми (теннисными) мячами. Жонглирование гимнастической палкой. Жонглирование волейбольным мячом головой. Метание малых и больших мячей в мишень (неподвижную и двигающуюся). Передвижения по возвышенной и наклонной, ограниченной по ширине опоре (без предмета и с предметом на голове). Упражнения в статическом равновесии. Упражнения в воспроизведении пространственной точности движений руками, ногами, туловищем. Упражнение на точность дифференцирования мышечных усилий. Подвижные и спортивные игры.

*Развитие гибкости.*

Комплексы общеразвивающих упражнений (активных и пассивных), выполняемых с большой амплитудой движений. Упражнения на растяжение и расслабление мышц. Специальные упражнения для развития подвижности суставов (полушпагат, шпагат, выкруты гимнастической палки).

*Упражнения культурно-этнической направленности.*

Сюжетно-образные и обрядовые игры. Технические действия национальных видов спорта.

### *Специальная физическая подготовка.*

#### Модуль «Гимнастика».

Развитие гибкости. Наклоны туловища вперёд, назад, в стороны с возрастающей амплитудой движений в положении стоя, сидя, сидя ноги в стороны. Упражнения с гимнастической палкой (укороченной скакалкой) для развития подвижности плечевого сустава (выкруты). Комплексы общеразвивающих упражнений с повышенной амплитудой для плечевых, локтевых, тазобедренных и коленных суставов, для развития подвижности позвоночного столба. Комплексы активных и пассивных упражнений с большой амплитудой движений. Упражнения для развития подвижности суставов (полушпагат, шпагат, складка, мост).

Развитие координации движений. Прохождение усложнённой полосы препятствий, включающей быстрые кувырки (вперёд, назад), кувырки по наклонной плоскости, преодоление препятствий прыжком с опорой на руку, безопорным прыжком, быстрым лазаньем. Броски теннисного мяча правой и левой рукой в подвижную и неподвижную мишень, с места и с разбега. Касание правой и левой ногой мишеней, подвешенных на разной высоте, с места и с разбега. Разнообразные прыжки через гимнастическую скакалку на месте и с продвижением. Прыжки на точность отталкивания и приземления.

Развитие силовых способностей. Подтягивание в висе и отжимание в упоре. Передвижения в висе и упоре на руках на перекладине (мальчики), подтягивание в висе стоя (лёжа) на низкой перекладине (девочки), отжимания в упоре лёжа с изменяющейся высотой опоры для рук и ног, отжимание в упоре на низких брусьях, поднимание ног в висе на гимнастической стенке до посильной высоты, из положения лёжа на гимнастическом козле (ноги зафиксированы) сгибание туловища с различной амплитудой движений (на животе и на спине), комплексы упражнений с гантелями с индивидуально подобранной массой (движения руками, повороты на месте, наклоны, подскоки со взмахом рук), метание набивного мяча из различных исходных положений, комплексы упражнений избирательного воздействия на отдельные мышечные группы (с увеличивающимся темпом движений без потери качества выполнения), элементы атлетической гимнастики (по типу «подкачки»), приседания на одной ноге «пистолетом» с опорой на руку для сохранения равновесия).

Развитие выносливости. Упражнения с непредельными отягощениями, выполняемые в режиме умеренной интенсивности в сочетании с напряжением мышц и фиксацией положений тела. Повторное выполнение гимнастических упражнений с уменьшающимся интервалом отдыха (по типу «круговой тренировки»). Комплексы упражнений с отягощением, выполняемые в режиме непрерывного и интервального методов.

#### Модуль «Лёгкая атлетика».

Развитие выносливости. Бег с максимальной скоростью в режиме повторно-интервального метода. Бег по пересеченной местности (кроссовый бег). Гладкий бег с равномерной скоростью в разных зонах интенсивности. Повторный бег с препятствиями в максимальном темпе. Равномерный повторный бег с финальным ускорением (на разные дистанции). Равномерный бег с дополнительным отягощением в режиме «до отказа».

Развитие силовых способностей. Специальные прыжковые упражнения с дополнительным отягощением. Прыжки вверх с доставанием подвешенных предметов. Прыжки в полуприседе (на месте, с продвижением в разные стороны). Запрыгивание с последующим спрыгиванием. Прыжки в глубину по методу ударной тренировки. Прыжки в высоту с продвижением и изменением направлений, поворотами вправо и влево, на

правой, левой ноге и поочерёдно. Бег с препятствиями. Бег в горку, с дополнительным отягощением и без него. Комплексы упражнений с набивными мячами. Упражнения с локальным отягощением на мышечные группы. Комплексы силовых упражнений по методу круговой тренировки.

Развитие скоростных способностей. Бег на месте с максимальной скоростью и темпом с опорой на руки и без опоры. Максимальный бег в горку и с горки. Повторный бег на короткие дистанции с максимальной скоростью (по прямой, на повороте и со старта). Бег с максимальной скоростью «с ходу». Прыжки через скакалку в максимальном темпе. Ускорение, переходящее в многоскоки, и многоскоки, переходящие в бег с ускорением. Подвижные и спортивные игры, эстафеты.

Развитие координации движений. Специализированные комплексы упражнений на развитие координации (разрабатываются на основе учебного материала модулей «Гимнастика» и «Спортивные игры»).

Модуль «Зимние виды спорта».

Развитие выносливости. Передвижения на лыжах с равномерной скоростью в режимах умеренной, большой и субмаксимальной интенсивности, с соревновательной скоростью.

Развитие силовых способностей. Передвижение на лыжах по отлогому склону с дополнительным отягощением. Скоростной подъём ступающим и скользящим шагом, бегом, «лесенкой», «ёлочкой». Упражнения в «транспортёрке».

Развитие координации. Упражнения в поворотах и спусках на лыжах, проезд через «ворота» и преодоление небольших трамплинов.

Модуль «Спортивные игры».

Баскетбол.

1) Развитие скоростных способностей. Ходьба и бег в различных направлениях с максимальной скоростью с внезапными остановками и выполнением различных заданий (например, прыжки вверх, назад, вправо, влево, приседания). Ускорения с изменением направления движения. Бег с максимальной частотой (темпом) шагов с опорой на руки и без опоры. Выпрыгивание вверх с доставанием ориентиров левой (правой) рукой. Челночный бег (чередование прохождения заданных отрезков дистанции лицом и спиной вперёд). Бег с максимальной скоростью с предварительным выполнением многоскоков. Передвижения с ускорениями и максимальной скоростью приставными шагами левым и правым боком. Ведение баскетбольного мяча с ускорением и максимальной скоростью. Прыжки вверх на обеих ногах и одной ноге с места и с разбега. Прыжки с поворотами на точность приземления. Передача мяча двумя руками от груди в максимальном темпе при встречном беге в колоннах. Кувырки вперёд, назад, боком с последующим рывком на 3–5 м. Подвижные и спортивные игры, эстафеты.

2) Развитие силовых способностей. Комплексы упражнений с дополнительным отягощением на основные мышечные группы. Ходьба и прыжки в глубоком приседе. Прыжки на одной ноге и обеих ногах с продвижением вперед, по кругу, «змейкой», на месте с поворотом на 180° и 360°. Прыжки через скакалку в максимальном темпе на месте и с передвижением (с дополнительным отягощением и без него). Напрыгивание и спрыгивание с последующим ускорением. Многоскоки с последующим ускорением и ускорения с последующим выполнением многоскоков. Броски набивного мяча из различных исходных положений, с различной траекторией полёта одной рукой и обеими руками, стоя, сидя, в полуприседе.

3) Развитие выносливости. Повторный бег с максимальной скоростью с уменьшающимся интервалом отдыха. Гладкий бег по методу непрерывно-интервального упражнения. Гладкий бег в режиме большой и умеренной интенсивности. Игра в баскетбол с увеличивающимся объёмом времени игры.

4) Развитие координации движений. Броски баскетбольного мяча по неподвижной и подвижной мишени. Акробатические упражнения (двойные и тройные кувырки вперёд и назад). Бег с «тенью» (повторение движений партнёра). Бег по гимнастической скамейке, по гимнастическому бревну разной высоты. Прыжки по разметкам с изменяющейся амплитудой движений. Броски малого мяча в стену одной (обеими) руками с последующей его ловлей (обеими руками и одной рукой) после отскока от стены (от пола). Ведение мяча с изменяющейся по команде скоростью и направлением передвижения.

#### Футбол.

Развитие скоростных способностей. Старты из различных положений с последующим ускорением. Бег с максимальной скоростью по прямой, с остановками (по свистку, хлопку, заданному сигналу), с ускорениями, «рывками», изменением направления передвижения. Бег в максимальном темпе. Бег и ходьба спиной вперёд с изменением темпа и направления движения (по прямой, по кругу и «змейкой»). Бег с максимальной скоростью с поворотами на 180° и 360°. Прыжки через скакалку в максимальном темпе. Прыжки по разметкам на правой (левой) ноге, между стоек, спиной вперёд. Прыжки вверх на обеих ногах и одной ноге с продвижением вперёд. Удары по мячу в стенку в максимальном темпе. Ведение мяча с остановками и ускорениями, «дриблинг» мяча с изменением направления движения. Кувырки вперёд, назад, боком с последующим рывком. Подвижные и спортивные игры, эстафеты.

Развитие силовых способностей. Комплексы упражнений с дополнительным отягощением на основные мышечные группы. Многоскоки через препятствия. Спрыгивание с возвышенной опоры с последующим ускорением, прыжком в длину и в высоту. Прыжки на обеих ногах с дополнительным отягощением (вперёд, назад, в приседе, с продвижением вперёд).

Развитие выносливости. Равномерный бег на средние и длинные дистанции. Повторные ускорения с уменьшающимся интервалом отдыха. Повторный бег на короткие дистанции с максимальной скоростью и уменьшающимся интервалом отдыха. Гладкий бег в режиме непрерывно-интервального метода. Передвижение на лыжах в режиме большой и умеренной интенсивности.

## **ПЛАНИРУЕМЫЕ РЕЗУЛЬТАТЫ ОСВОЕНИЯ ПРОГРАММЫ ПО ФИЗИЧЕСКОЙ КУЛЬТУРЕ НА УРОВНЕ НАЧАЛЬНОГО ОБЩЕГО ОБРАЗОВАНИЯ**

### **ЛИЧНОСТНЫЕ РЕЗУЛЬТАТЫ**

В результате изучения физической культуры на уровне основного общего образования у обучающегося будут сформированы следующие **личностные результаты**:

готовность проявлять интерес к истории и развитию физической культуры и спорта в Российской Федерации, гордиться победами выдающихся отечественных спортсменов-олимпийцев;

готовность отстаивать символы Российской Федерации во время спортивных соревнований, уважать традиции и принципы современных Олимпийских игр и олимпийского движения;

готовность ориентироваться на моральные ценности и нормы межличностного взаимодействия при организации, планировании и проведении совместных занятий физической культурой и спортом, оздоровительных мероприятий в условиях активного отдыха и досуга;

готовность оценивать своё поведение и поступки во время проведения совместных занятий физической культурой, участия в спортивных мероприятиях и соревнованиях;

готовность оказывать первую медицинскую помощь при травмах и ушибах, соблюдать правила техники безопасности во время совместных занятий физической культурой и спортом;

стремление к физическому совершенствованию, формированию культуры движения и телосложения, самовыражению в избранном виде спорта;

готовность организовывать и проводить занятия физической культурой и спортом на основе научных представлений о закономерностях физического развития и физической подготовленности с учётом самостоятельных наблюдений за изменением их показателей;

осознание здоровья как базовой ценности человека, признание объективной необходимости в его укреплении и длительном сохранении посредством занятий физической культурой и спортом;

осознание необходимости ведения здорового образа жизни как средства профилактики пагубного влияния вредных привычек на физическое, психическое и социальное здоровье человека;

способность адаптироваться к стрессовым ситуациям, осуществлять профилактические мероприятия по регулированию эмоциональных напряжений, активному восстановлению организма после значительных умственных и физических нагрузок;

готовность соблюдать правила безопасности во время занятий физической культурой и спортом, проводить гигиенические и профилактические мероприятия по организации мест занятий, выбору спортивного инвентаря и оборудования, спортивной одежды;

готовность соблюдать правила и требования к организации бивуака во время туристских походов, противостоять действиям и поступкам, приносящим вред окружающей среде;

освоение опыта взаимодействия со сверстниками, форм общения и поведения при выполнении учебных заданий на уроках физической культуры, игровой и соревновательной деятельности;

повышение компетентности в организации самостоятельных занятий физической культурой, планировании их содержания и направленности в зависимости от индивидуальных интересов и потребностей;

формирование представлений об основных понятиях и терминах физического воспитания и спортивной тренировки, умений руководствоваться ими в познавательной и практической деятельности, общении со сверстниками, публичных выступлениях и дискуссиях.

## **МЕТАПРЕДМЕТНЫЕ РЕЗУЛЬТАТЫ**

В результате изучения физической культуры на уровне основного общего образования у обучающегося будут сформированы универсальные познавательные учебные действия, универсальные коммуникативные учебные действия, универсальные регулятивные учебные действия.

У обучающегося будут сформированы следующие **универсальные познавательные учебные действия**:

проводить сравнение соревновательных упражнений Олимпийских игр древности и современных Олимпийских игр, выявлять их общность и различия;

осмысливать Олимпийскую хартию как основополагающий документ современного олимпийского движения, приводить примеры её гуманистической направленности;

анализировать влияние занятий физической культурой и спортом на воспитание положительных качеств личности, устанавливать возможность профилактики вредных привычек;

характеризовать туристские походы как форму активного отдыха, выявлять их целевое предназначение в сохранении и укреплении здоровья, руководствоваться требованиями техники безопасности во время передвижения по маршруту и организации бивуака;

устанавливать причинно-следственную связь между планированием режима дня и изменениями показателей работоспособности;

устанавливать связь негативного влияния нарушения осанки на состояние здоровья и выявлять причины нарушений, измерять индивидуальную форму и составлять комплексы упражнений по профилактике и коррекции выявляемых нарушений;

устанавливать причинно-следственную связь между уровнем развития физических качеств, состоянием здоровья и функциональными возможностями основных систем организма;

устанавливать причинно-следственную связь между качеством владения техникой физического упражнения и возможностью возникновения травм и ушибов во время самостоятельных занятий физической культурой и спортом;

устанавливать причинно-следственную связь между подготовкой мест занятий на открытых площадках и правилами предупреждения травматизма.

У обучающегося будут сформированы следующие **универсальные коммуникативные учебные действия**:

выбирать, анализировать и систематизировать информацию из разных источников об образцах техники выполнения разучиваемых упражнений, правилах планирования самостоятельных занятий физической и технической подготовкой;

вести наблюдения за развитием физических качеств, сравнивать их показатели с данными возрастно-половых стандартов, составлять планы занятий на основе определённых правил и регулировать нагрузку по частоте пульса и внешним признакам утомления;

описывать и анализировать технику разучиваемого упражнения, выделять фазы и элементы движений, подбирать подготовительные упражнения;

и планировать последовательность решения задач обучения, оценивать эффективность обучения посредством сравнения с эталонным образцом;

наблюдать, анализировать и контролировать технику выполнения физических упражнений другими обучающимися, сравнивать её с эталонным образцом, выявлять ошибки и предлагать способы их устранения;

изучать и коллективно обсуждать технику «иллюстративного образца» разучиваемого упражнения, рассматривать и моделировать появление ошибок, анализировать возможные причины их появления, выяснять способы их устранения.

У обучающегося будут сформированы следующие **универсальные регулятивные учебные действия**:

составлять и выполнять индивидуальные комплексы физических упражнений с разной функциональной направленностью, выявлять особенности их воздействия на состояние организма, развитие его резервных возможностей с помощью процедур контроля и функциональных проб;

составлять и выполнять акробатические и гимнастические комплексы упражнений, самостоятельно разучивать сложно-координированные упражнения на спортивных снарядах;

активно взаимодействовать в условиях учебной и игровой деятельности, ориентироваться на указания учителя и правила игры при возникновении конфликтных и нестандартных ситуаций, признавать своё право и право других на ошибку, право на её совместное исправление;

разучивать и выполнять технические действия в игровых видах спорта, активно взаимодействуют при совместных тактических действиях в защите и нападении, терпимо относится к ошибкам игроков своей команды и команды соперников;

организовывать оказание первой помощи при травмах и ушибах во время самостоятельных занятий физической культурой и спортом, применять способы и приёмы помощи в зависимости от характера и признаков полученной травмы.

## **ПРЕДМЕТНЫЕ РЕЗУЛЬТАТЫ**

К концу обучения **в 5 классе** обучающийся научится:

выполнять требования безопасности на уроках физической культуры, на самостоятельных занятиях физическими упражнениями в условиях активного отдыха и досуга;

проводить измерение индивидуальной осанки и сравнивать её показатели со стандартами, составлять комплексы упражнений по коррекции и профилактике её нарушения, планировать их выполнение в режиме дня;

составлять дневник физической культуры и вести в нём наблюдение за показателями физического развития и физической подготовленности, планировать содержание и регулярность проведения самостоятельных занятий;

осуществлять профилактику утомления во время учебной деятельности, выполнять комплексы упражнений физкультминуток, дыхательной и зрительной гимнастики;

выполнять комплексы упражнений оздоровительной физической культуры на развитие гибкости, координации и формирование телосложения;

выполнять опорный прыжок с разбега способом «ноги врозь» (мальчики) и способом «напрыгивания с последующим спрыгиванием» (девочки);

выполнять упражнения в висах и упорах на низкой гимнастической перекладине (мальчики), в передвижениях по гимнастическому бревну ходьбой и приставным шагом с поворотами, подпрыгиванием на двух ногах на месте и с продвижением (девочки);

передвигаться по гимнастической стенке приставным шагом, лазать разноимённым способом вверх и по диагонали;

выполнять бег с равномерной скоростью с высокого старта по учебной дистанции;

демонстрировать технику прыжка в длину с разбега способом «согнув ноги»;

передвигаться на лыжах попеременным двухшажным ходом (для бесснежных районов – имитация передвижения);

тренироваться в упражнениях общефизической и специальной физической подготовки с учётом индивидуальных и возрастно-половых особенностей;

демонстрировать технические действия в спортивных играх:

баскетбол (ведение мяча с равномерной скоростью в разных направлениях, приём и передача мяча двумя руками от груди с места и в движении);

волейбол (приём и передача мяча двумя руками снизу и сверху с места и в движении, прямая нижняя подача);

футбол (ведение мяча с равномерной скоростью в разных направлениях, приём и передача мяча, удар по неподвижному мячу с небольшого разбега).

К концу обучения **в 6 классе** обучающийся научится:

характеризовать Олимпийские игры современности как международное культурное явление, роль Пьера де Кубертена в их историческом возрождении, обсуждать историю возникновения девиза, символики и ритуалов Олимпийских игр;

измерять индивидуальные показатели физических качеств, определять их соответствие возрастным нормам и подбирать упражнения для их направленного развития;

контролировать режимы физической нагрузки по частоте пульса и степени утомления организма по внешним признакам во время самостоятельных занятий физической подготовкой;

готовить места для самостоятельных занятий физической культурой и спортом в соответствии с правилами техники безопасности и гигиеническими требованиями;

отбирать упражнения оздоровительной физической культуры и составлять из них комплексы физкультминуток и физкультпауз для оптимизации работоспособности и снятия мышечного утомления в режиме учебной деятельности;

составлять и выполнять акробатические комбинации из разученных упражнений, наблюдать и анализировать выполнение другими обучающимися, выявлять ошибки и предлагать способы устранения;



выполнять лазанье по канату в три приёма (мальчики), составлять и выполнять комбинацию на низком бревне из стилизованных общеразвивающих и сложно-координированных упражнений (девочки);

выполнять беговые упражнения с максимальным ускорением, использовать их в самостоятельных занятиях для развития быстроты и равномерный бег для развития общей выносливости;

выполнять прыжок в высоту с разбега способом «перешагивание», наблюдать и анализировать его выполнение другими обучающимися, сравнивая с заданным образцом, выявлять ошибки и предлагать способы устранения;

выполнять передвижение на лыжах одновременным одношажным ходом, наблюдать и анализировать его выполнение другими обучающимися, сравнивая с заданным образцом, выявлять ошибки и предлагать способы устранения (для бесснежных районов – имитация передвижения);

тренироваться в упражнениях общефизической и специальной физической подготовки с учётом индивидуальных и возрастно-половых особенностей;

выполнять правила и демонстрировать технические действия в спортивных играх:

баскетбол (технические действия без мяча, броски мяча двумя руками снизу и от груди с места, использование разученных технических действий в условиях игровой деятельности);

волейбол (приём и передача мяча двумя руками снизу и сверху в разные зоны площадки соперника, использование разученных технических действий в условиях игровой деятельности);

футбол (ведение мяча с разной скоростью передвижения, с ускорением в разных направлениях, удар по катящемуся мячу с разбега, использование разученных технических действий в условиях игровой деятельности).

К концу обучения **в 7 классе** обучающийся научится:

проводить анализ причин зарождения современного олимпийского движения, давать характеристику основным этапам его развития в СССР и современной России;

объяснять положительное влияние занятий физической культурой и спортом на воспитание личностных качеств современных обучающихся, приводить примеры из собственной жизни;

объяснять понятие «техника физических упражнений», руководствоваться правилами технической подготовки при самостоятельном обучении новым физическим упражнениям, проводить процедуры оценивания техники их выполнения;

составлять планы самостоятельных занятий физической и технической подготовкой, распределять их в недельном и месячном циклах учебного года, оценивать их оздоровительный эффект с помощью «индекса Кетле» и «ортостатической пробы» (по образцу);

выполнять лазанье по канату в два приёма (юноши) и простейшие акробатические пирамиды в парах и тройках (девушки);

составлять и самостоятельно разучивать комплекс степ-аэробики, включающий упражнения в ходьбе, прыжках, спрыгивании и запрыгивании с поворотами, разведением рук и ног (девушки);

выполнять стойку на голове с опорой на руки и включать её в акробатическую комбинацию из ранее освоенных упражнений (юноши);

выполнять беговые упражнения с преодолением препятствий способами «наступление» и «прыжковый бег», применять их в беге по пересечённой местности;

выполнять метание малого мяча на точность в неподвижную, качающуюся и катящуюся с разной скоростью мишень;

выполнять переход с передвижения попеременным двухшажным ходом на передвижение одновременным одношажным ходом и обратно во время прохождения учебной дистанции, наблюдать и анализировать его выполнение другими обучающимися, сравнивая с заданным образцом, выявлять ошибки и предлагать способы устранения (для бесснежных районов – имитация перехода);

тренироваться в упражнениях общефизической и специальной физической подготовки с учётом индивидуальных и возрастно-половых особенностей;

демонстрировать и использовать технические действия спортивных игр:

баскетбол (передача и ловля мяча после отскока от пола, броски мяча двумя руками снизу и от груди в движении, использование разученных технических действий в условиях игровой деятельности);

волейбол (передача мяча за голову на своей площадке и через сетку, использование разученных технических действий в условиях игровой деятельности);

футбол (средние и длинные передачи футбольного мяча, тактические действия при выполнении углового удара и вбрасывании мяча из-за боковой линии, использование разученных технических действий в условиях игровой деятельности).

К концу обучения **в 8 классе** обучающийся научится:

проводить анализ основных направлений развития физической культуры в Российской Федерации, характеризовать содержание основных форм их организации;

анализировать понятие «всестороннее и гармоничное физическое развитие», раскрывать критерии и приводить примеры, устанавливать связь с наследственными факторами и занятиями физической культурой и спортом;

проводить занятия оздоровительной гимнастикой по коррекции индивидуальной формы осанки и избыточной массы тела;

составлять планы занятия спортивной тренировкой, определять их целевое содержание в соответствии с индивидуальными показателями развития основных физических качеств;

выполнять гимнастическую комбинацию на гимнастическом бревне из ранее освоенных упражнений с добавлением элементов акробатики и ритмической гимнастики (девушки);

выполнять комбинацию на параллельных брусьях с включением упражнений в упоре на руках, кувырка вперёд и соскока, наблюдать их выполнение другими обучающимися и сравнивать с заданным образцом, анализировать ошибки и причины их появления, находить способы устранения (юноши);

выполнять прыжок в длину с разбега способом «прогнувшись», наблюдать и анализировать технические особенности в выполнении другими обучающимися, выявлять ошибки и предлагать способы устранения;

выполнять тестовые задания комплекса ГТО в беговых и технических легкоатлетических дисциплинах в соответствии с установленными требованиями к их технике;

выполнять передвижение на лыжах одновременным бесшажным ходом, переход с попеременного двухшажного хода на одновременный бесшажный ход, преодоление естественных препятствий на лыжах широким шагом, перешагиванием, перелазанием (для бесснежных районов – имитация передвижения);

соблюдать правила безопасности в бассейне при выполнении плавательных упражнений;

выполнять прыжки в воду со стартовой тумбы;

выполнять технические элементы плавания кролем на груди в согласовании с дыханием;

тренироваться в упражнениях общефизической и специальной физической подготовки с учётом индивидуальных и возрастно-половых особенностей;

демонстрировать и использовать технические действия спортивных игр:

баскетбол (передача мяча одной рукой снизу и от плеча, бросок в корзину двумя и одной рукой в прыжке, тактические действия в защите и нападении, использование разученных технических и тактических действий в условиях игровой деятельности);

волейбол (прямой нападающий удар и индивидуальное блокирование мяча в прыжке с места, тактические действия в защите и нападении, использование разученных технических и тактических действий в условиях игровой деятельности);

футбол (удары по неподвижному, катящемуся и летящему мячу с разбега внутренней и внешней частью подъёма стопы, тактические действия игроков в нападении и защите, использование разученных технических и тактических действий в условиях игровой деятельности).

К концу обучения **в 9 классе** обучающийся научится:

отстаивать принципы здорового образа жизни, раскрывать эффективность его форм в профилактике вредных привычек, обосновывать пагубное влияние вредных привычек на здоровье человека, его социальную и производственную деятельность;

понимать пользу туристских подходов как формы организации здорового образа жизни, выполнять правила подготовки к пешим походам, требования безопасности при передвижении и организации бивуака;

объяснять понятие «профессионально-прикладная физическая культура»;

её целевое предназначение, связь с характером и особенностями профессиональной деятельности, понимать необходимость занятий профессионально-прикладной физической подготовкой обучающихся общеобразовательной организации;

использовать приёмы массажа и применять их в процессе самостоятельных занятий физической культурой и спортом, выполнять гигиенические требования к процедурам массажа;

измерять индивидуальные функциональные резервы организма с помощью проб Штанге, Генча, «задержки дыхания», использовать их для планирования индивидуальных занятий спортивной и профессионально-прикладной физической подготовкой;

определять характер травм и ушибов, встречающихся на самостоятельных занятиях физическими упражнениями и во время активного отдыха, применять способы оказания первой помощи;

составлять и выполнять комплексы упражнений из разученных акробатических упражнений с повышенными требованиями к технике их выполнения (юноши);

составлять и выполнять гимнастическую комбинацию на высокой перекладине из разученных упражнений, с включением элементов размахивания соскока вперёд способом «прогнувшись» (юноши);

составлять и выполнять композицию упражнений черлидинга с построением пирамид, элементами степ-аэробики и акробатики (девушки);

составлять и выполнять комплекс ритмической гимнастики с включением элементов художественной гимнастики, упражнений на гибкость и равновесие (девушки);

совершенствовать технику беговых и прыжковых упражнений в процессе самостоятельных занятий технической подготовкой к выполнению нормативных требований комплекса ГТО;

совершенствовать технику передвижения лыжными ходами в процессе самостоятельных занятий технической подготовкой к выполнению нормативных требований комплекса ГТО;

соблюдать правила безопасности в бассейне при выполнении плавательных упражнений;

выполнять повороты кувырком, маятником;

выполнять технические элементы брассом в согласовании с дыханием;

совершенствовать технические действия в спортивных играх: баскетбол, волейбол, футбол, взаимодействовать с игроками своих команд в условиях игровой деятельности, при организации тактических действий в нападении и защите;

тренироваться в упражнениях общефизической и специальной физической подготовки с учётом индивидуальных и возрастно-половых особенностей.

## ТЕМАТИЧЕСКОЕ ПЛАНИРОВАНИЕ 5 КЛАСС

№ п/п	Наименование разделов и тем программы	Количество часов		Электронные (цифровые) образовательные ресурсы
		Всего	Контрольные работы	
<b>Раздел 1. Знания о физической культуре</b>				
1.1	Знания о физической культуре	3		
Итого по разделу		3		
<b>Раздел 2. Способы самостоятельной деятельности</b>				
2.1	Способы самостоятельной деятельности	4		
Итого по разделу		4		
<b>ФИЗИЧЕСКОЕ СОВЕРШЕНСТВОВАНИЕ</b>				
<b>Раздел 1. Физкультурно-оздоровительная деятельность</b>				
1.1	Физкультурно-оздоровительная деятельность	3		
Итого по разделу		3		
<b>Раздел 2. Спортивно-оздоровительная деятельность</b>				
2.1	Гимнастика (модуль "Гимнастика")	10	2	<a href="http://www.fizkulturavshkole.ru">http://www.fizkulturavshkole.ru</a> <a href="http://fizkultura-na5.ru/">http://fizkultura-na5.ru/</a>
2.2	Лёгкая атлетика (модуль "Легкая атлетика")	11	2	
2.3	Зимние виды спорта (модуль "Зимние виды спорта")	10	1	
2.4	Спортивные игры. Баскетбол (модуль "Спортивные игры")	8	1	<a href="http://www.fizkulturavshkole.ru">http://www.fizkulturavshkole.ru</a> <a href="http://fizkultura-na5.ru/">http://fizkultura-na5.ru/</a>

2.5	Спортивные игры. Волейбол (модуль "Спортивные игры")	8	0	
2.6	Спортивные игры. Футбол (модуль "Спортивные игры")	8	0	<a href="http://www.fizkulturavshkole.ru">http://www.fizkulturavshkole.ru</a> <a href="http://fizkultura-na5.ru/">http://fizkultura-na5.ru/</a>
2.7	Модуль "Спорт"	3	0	
Итого по разделу		58		
<b>Раздел 3. Название</b>				
<b>Итого</b>		0		
ОБЩЕЕ КОЛИЧЕСТВО ЧАСОВ ПО ПРОГРАММЕ		68	6	

## 6 КЛАСС

№ п/п	Наименование разделов и тем программы	Количество часов		Электронные (цифровые) образовательные ресурсы
		Всего	Контрольные работы	
<b>Раздел 1. Знания о физической культуре</b>				
1.1	Знания о физической культуре	2		
Итого по разделу		2		
<b>Раздел 2. Способы самостоятельной деятельности</b>				
2.1	Способы самостоятельной деятельности	5		<a href="http://www.fizkulturavshkole.ru">http://www.fizkulturavshkole.ru</a> <a href="http://fizkultura-na5.ru/">http://fizkultura-na5.ru/</a>
Итого по разделу		5		
<b>ФИЗИЧЕСКОЕ СОВЕРШЕНСТВОВАНИЕ</b>				
<b>Раздел 1. Физкультурно-оздоровительная деятельность</b>				
1.1	Физкультурно-оздоровительная деятельность	3		

Итого по разделу		3		
<b>Раздел 2. Спортивно-оздоровительная деятельность</b>				
2.1	Гимнастика (модуль "Гимнастика")	10	2	
2.2	Лёгкая атлетика (модуль "Легкая атлетика")	11	2	<a href="http://www.fizkulturavshkole.ru">http://www.fizkulturavshkole.ru</a> <a href="http://fizkultura-na5.ru/">http://fizkultura-na5.ru/</a>
2.3	Зимние виды спорта (модуль "Зимние виды спорта")	10	1	
2.4	Спортивные игры. Баскетбол (модуль "Спортивные игры")	8	1	
2.5	Спортивные игры. Волейбол (модуль "Спортивные игры")	8		<a href="http://www.fizkulturavshkole.ru">http://www.fizkulturavshkole.ru</a> <a href="http://fizkultura-na5.ru/">http://fizkultura-na5.ru/</a>
2.6	Спортивные игры. Футбол (модуль "Спортивные игры")	8		
2.7	Модуль "Спорт"	3		
Итого по разделу		58		
ОБЩЕЕ КОЛИЧЕСТВО ЧАСОВ ПО ПРОГРАММЕ		68	6	

## 7 КЛАСС

№ п/п	Наименование разделов и тем программы	Количество часов		Электронные (цифровые) образовательные ресурсы
		Всего	Контрольные работы	
<b>Раздел 1. Знания о физической культуре</b>				
1.1	Знания о физической культуре	3		
Итого по разделу		3		
<b>Раздел 2. Способы самостоятельной деятельности</b>				

2.1	Способы самостоятельной деятельности	5		<a href="http://www.fizkulturavshkole.ru">http://www.fizkulturavshkole.ru</a> <a href="http://fizkultura-na5.ru/">http://fizkultura-na5.ru/</a>
Итого по разделу		5		
<b>ФИЗИЧЕСКОЕ СОВЕРШЕНСТВОВАНИЕ</b>				
<b>Раздел 1. Физкультурно-оздоровительная деятельность</b>				
1.1	Физкультурно-оздоровительная деятельность	2		
Итого по разделу		2		
<b>Раздел 2. Спортивно-оздоровительная деятельность</b>				
2.1	Гимнастика (модуль "Гимнастика")	10	2	
2.2	Лёгкая атлетика (модуль "Легкая атлетика")	11	2	<a href="http://www.fizkulturavshkole.ru">http://www.fizkulturavshkole.ru</a> <a href="http://fizkultura-na5.ru/">http://fizkultura-na5.ru/</a>
2.3	Зимние виды спорта (модуль "Зимние виды спорта")	10	1	
2.4	Спортивные игры. Баскетбол (модуль "Спортивные игры")	8	1	<a href="http://www.fizkulturavshkole.ru">http://www.fizkulturavshkole.ru</a> <a href="http://fizkultura-na5.ru/">http://fizkultura-na5.ru/</a>
2.5	Спортивные игры. Волейбол (модуль "Спортивные игры")	8		
2.6	Спортивные игры. Футбол (модуль "Спортивные игры")	8		
2.7	Модуль "Спорт"	3		
Итого по разделу		58		
<b>ОБЩЕЕ КОЛИЧЕСТВО ЧАСОВ ПО ПРОГРАММЕ</b>		<b>68</b>	<b>6</b>	



## 8 КЛАСС

№ п/п	Наименование разделов и тем программы	Количество часов		Электронные (цифровые) образовательные ресурсы
		Всего	Контрольные работы	
<b>Раздел 1. Знания о физической культуре</b>				
1.1	Знания о физической культуре	3		
Итого по разделу		3		
<b>Раздел 2. Способы самостоятельной деятельности</b>				
2.1	Способы самостоятельной деятельности	2		
Итого по разделу		2		
<b>ФИЗИЧЕСКОЕ СОВЕРШЕНСТВОВАНИЕ</b>				
<b>Раздел 1. Физкультурно-оздоровительная деятельность</b>				
1.1	Физкультурно-оздоровительная деятельность	2		
Итого по разделу		2		
<b>Раздел 2. Спортивно-оздоровительная деятельность</b>				
2.1	Гимнастика (модуль "Гимнастика")	10	1	<a href="http://www.fizkulturavshkole.ru">http://www.fizkulturavshkole.ru</a> <a href="http://fizkultura-na5.ru/">http://fizkultura-na5.ru/</a>
2.2	Лёгкая атлетика (модуль "Легкая атлетика")	10	2	
2.3	Зимние виды спорта (модуль "Зимние виды спорта")	10	1	<a href="http://www.fizkulturavshkole.ru">http://www.fizkulturavshkole.ru</a> <a href="http://fizkultura-na5.ru/">http://fizkultura-na5.ru/</a>
2.4	Спортивные игры. Баскетбол (модуль "Спортивные игры")	10	1	
2.5	Спортивные игры. Волейбол (модуль "Спортивные игры")	10	1	

2.6	Спортивные игры. Футбол (модуль "Спортивные игры")	8		<a href="http://www.fizkulturavshkole.ru">http://www.fizkulturavshkole.ru</a> <a href="http://fizkultura-na5.ru/">http://fizkultura-na5.ru/</a>
2.7	Модуль "Спорт"	3		
Итого по разделу		61		
<b>ОБЩЕЕ КОЛИЧЕСТВО ЧАСОВ ПО ПРОГРАММЕ</b>		68	6	

## 9 КЛАСС

№ п/п	Наименование разделов и тем программы	Количество часов		Электронные (цифровые) образовательные ресурсы
		Всего	Контрольные работы	
<b>Раздел 1. Знания о физической культуре</b>				
1.1	Знания о физической культуре	2		
Итого по разделу		2		
<b>Раздел 2. Способы самостоятельной деятельности</b>				
2.1	Способы самостоятельной деятельности	4		
Итого по разделу		4		
<b>ФИЗИЧЕСКОЕ СОВЕРШЕНСТВОВАНИЕ</b>				
<b>Раздел 1. Физкультурно-оздоровительная деятельность</b>				
1.1	Физкультурно-оздоровительная деятельность	1		
Итого по разделу		1		
<b>Раздел 2. Спортивно-оздоровительная деятельность</b>				
2.1	Гимнастика (модуль "Гимнастика")	8	1	<a href="http://www.fizkulturavshkole.ru">http://www.fizkulturavshkole.ru</a> <a href="http://fizkultura-na5.ru/">http://fizkultura-na5.ru/</a>
2.2	Лёгкая атлетика (модуль "Легкая атлетика")	10	2	

2.3	Зимние виды спорта (модуль "Зимние виды спорта")	10	1	<a href="http://www.fizkulturavshkole.ru">http://www.fizkulturavshkole.ru</a> <a href="http://fizkultura-na5.ru/">http://fizkultura-na5.ru/</a>
2.4	Спортивные игры. Баскетбол (модуль "Спортивные игры")	10	1	
2.5	Спортивные игры. Волейбол (модуль "Спортивные игры")	10	1	
2.6	Спортивные игры. Футбол (модуль "Спортивные игры")	8		<a href="http://www.fizkulturavshkole.ru">http://www.fizkulturavshkole.ru</a> <a href="http://fizkultura-na5.ru/">http://fizkultura-na5.ru/</a>
2.7	Подготовка к выполнению нормативных требований комплекса ГТО (модуль "Спорт")	5		
Итого по разделу		61		
<b>Название модуля</b>				
<b>Название модуля</b>				
ОБЩЕЕ КОЛИЧЕСТВО ЧАСОВ ПО ПРОГРАММЕ		68	6	

## **ОСНОВЫ БЕЗОПАСНОСТИ И ЗАЩИТЫ РОДИНЫ**

### **ПОЯСНИТЕЛЬНАЯ ЗАПИСКА**

Рабочая программа по основам безопасности и защиты Родины (далее - ОБЗР) разработана на основе требований к результатам освоения программы основного общего образования, представленных в ФГОС ООО, федеральной рабочей программе воспитания, и предусматривает непосредственное применение при реализации ОП ООО.

Программа ОБЗР позволит учителю построить освоение содержания в логике последовательного нарастания факторов опасности от опасной ситуации до чрезвычайной ситуации и разумного взаимодействия человека с окружающей средой, учесть преемственность приобретения обучающимися знаний и формирования у них умений и навыков в области безопасности жизнедеятельности и защиты Родины.

Программа ОБЗР обеспечивает:

ясное понимание обучающимися современных проблем безопасности и формирование у подрастающего поколения базового уровня культуры безопасного поведения;

прочное усвоение обучающимися основных ключевых понятий, обеспечивающих преемственность изучения основ комплексной безопасности личности на следующем уровне образования;

возможность выработки и закрепления у обучающихся умений и навыков, необходимых для последующей жизни;

выработку практико-ориентированных компетенций, соответствующих потребностям современности;

реализацию оптимального баланса межпредметных связей и их разумное взаимодополнение, способствующее формированию практических умений и навыков.

### **ОБЩАЯ ХАРАКТЕРИСТИКА УЧЕБНОГО ПРЕДМЕТА «ОСНОВЫ БЕЗОПАСНОСТИ И ЗАЩИТЫ РОДИНЫ»**

В программе ОБЗР содержание учебного предмета ОБЗР структурно представлено одиннадцатью модулями (тематическими линиями), обеспечивающими непрерывность изучения предмета на уровне основного общего образования и преемственность учебного процесса на уровне среднего общего образования:

модуль № 1 «Безопасное и устойчивое развитие личности, общества, государства»;

модуль № 2 «Военная подготовка. Основы военных знаний»;

модуль № 3 «Культура безопасности жизнедеятельности в современном обществе»;

модуль № 4 «Безопасность в быту»;

модуль № 5 «Безопасность на транспорте»;

модуль № 6 «Безопасность в общественных местах»;

модуль № 7 «Безопасность в природной среде»;

модуль № 8 «Основы медицинских знаний. Оказание первой помощи»;

модуль № 9 «Безопасность в социуме»;

модуль № 10 «Безопасность в информационном пространстве»;

модуль № 11 «Основы противодействия экстремизму и терроризму».

В целях обеспечения системного подхода в изучении учебного предмета ОБЗР на уровне основного общего образования программа ОБЗР предполагает внедрение универсальной структурно-логической схемы изучения учебных модулей (тематических

линий) в парадигме безопасной жизнедеятельности: «предвидеть опасность → по возможности её избегать → при необходимости действовать».

Учебный материал систематизирован по сферам возможных проявлений рисков и опасностей: помещения и бытовые условия; улица и общественные места; природные условия; коммуникационные связи и каналы; физическое и психическое здоровье; социальное взаимодействие и другие.

Программой ОБЗР предусматривается использование практико-ориентированных интерактивных форм организации учебных занятий с возможностью применения тренажёрных систем и виртуальных моделей.

При этом использование цифровой образовательной среды на учебных занятиях должно быть разумным, компьютер и дистанционные образовательные технологии не способны полностью заменить педагога и практические действия обучающихся.

В условиях современного исторического процесса с появлением новых глобальных и региональных природных, техногенных, социальных вызовов и угроз безопасности России (критичные изменения климата, негативные медико-биологические, экологические, информационные факторы и другие условия жизнедеятельности) возрастает приоритет вопросов безопасности, их значение не только для самого человека, но также для общества и государства.

При этом центральной проблемой безопасности жизнедеятельности остаётся сохранение жизни и здоровья каждого человека.

В современных условиях колоссальное значение приобретает качественное образование подрастающего поколения россиян, направленное на формирование гражданской идентичности, воспитание личности безопасного типа, овладение знаниями, умениями, навыками и компетенцией для обеспечения безопасности в повседневной жизни. Актуальность совершенствования учебно-методического обеспечения учебного процесса по предмету ОБЗР определяется следующими системообразующими документами в области безопасности: Стратегия национальной безопасности Российской Федерации, утвержденная Указом Президента Российской Федерации от 2 июля 2021 г. № 400, Доктрина информационной безопасности Российской Федерации, утвержденная Указом Президента Российской Федерации от 5 декабря 2016 г. № 646, Национальные цели развития Российской Федерации на период до 2030 года, утвержденные Указом Президента Российской Федерации от 21 июля 2020 г. № 474, государственная программа Российской Федерации «Развитие образования», утвержденная постановлением Правительства Российской Федерации от 26 декабря 2017 г. № 1642.

ОБЗР является системообразующим учебным предметом, имеет свои дидактические компоненты во всех без исключения предметных областях и реализуется через приобретение необходимых знаний, выработку и закрепление системы взаимосвязанных навыков и умений, формирование компетенций в области безопасности, поддержанных согласованным изучением других учебных предметов. Научной базой учебного предмета ОБЗР является общая теория безопасности, исходя из которой он должен обеспечивать формирование целостного видения всего комплекса проблем безопасности, включая глобальные, что позволит обосновать оптимальную систему обеспечения безопасности личности, общества и государства, а также актуализировать для обучающихся построение

модели индивидуального безопасного поведения в повседневной жизни, сформировать у них базовый уровень культуры безопасности жизнедеятельности.

ОБЗР входит в предметную область «Основы безопасности и защиты Родины», является обязательным для изучения на уровне основного общего образования.

Изучение ОБЗР направлено на обеспечение формирования готовности к защите Отечества и базового уровня культуры безопасности жизнедеятельности, что способствует освоению учащимися знаний и умений позволяющих подготовиться к военной службе и выработке у обучающихся умений распознавать угрозы, избегать опасности, нейтрализовывать конфликтные ситуации, решать сложные вопросы социального характера, грамотно вести себя в чрезвычайных ситуациях. Такой подход содействует закреплению навыков, позволяющих обеспечивать защиту жизни и здоровья человека, формированию необходимых для этого волевых и морально-нравственных качеств, предоставляет широкие возможности для эффективной социализации, необходимой для успешной адаптации обучающихся к современной техно-социальной и информационной среде, способствует проведению мероприятий профилактического характера в сфере безопасности.

## **ЦЕЛЬ ИЗУЧЕНИЯ УЧЕБНОГО ПРЕДМЕТА «ОСНОВЫ БЕЗОПАСНОСТИ И ЗАЩИТЫ РОДИНЫ»**

Целью изучения ОБЗР на уровне основного общего образования является формирование у обучающихся готовности к выполнению обязанности по защите Отечества и базового уровня культуры безопасности жизнедеятельности в соответствии с современными потребностями личности, общества и государства, что предполагает:

способность построения модели индивидуального безопасного поведения на основе понимания необходимости ведения здорового образа жизни, причин, механизмов возникновения и возможных последствий различных опасных и чрезвычайных ситуаций, знаний и умений применять необходимые средства и приемы рационального и безопасного поведения при их проявлении;

сформированность активной жизненной позиции, осознанное понимание значимости личного безопасного поведения в интересах безопасности личности, общества и государства;

знание и понимание роли государства и общества в решении задач обеспечения национальной безопасности и защиты населения от опасных и чрезвычайных ситуаций природного, техногенного и социального характера.

## **МЕСТО ПРЕДМЕТА В УЧЕБНОМ ПЛАНЕ**

Общее число часов, отведенных для изучения ОБЗР в 8–9 классах, составляет 68 часов, по 1 часу в неделю за счет обязательной части учебного плана основного общего образования.

## **СОДЕРЖАНИЕ УЧЕБНОГО ПРЕДМЕТА**

### **Модуль № 1 «Безопасное и устойчивое развитие личности, общества, государства»:**

фундаментальные ценности и принципы, формирующие основы российского общества, безопасности страны, закрепленные в Конституции Российской Федерации;

стратегия национальной безопасности, национальные интересы и угрозы национальной безопасности;

чрезвычайные ситуации природного, техногенного и биолого-социального характера; информирование и оповещение населения о чрезвычайных ситуациях, система ОКСИОН;

история развития гражданской обороны;

сигнал «Внимание всем!», порядок действий населения при его получении;

средства индивидуальной и коллективной защиты населения, порядок пользования фильтрующим противогазом;

эвакуация населения в условиях чрезвычайных ситуаций, порядок действий населения при объявлении эвакуации;

современная армия, воинская обязанность и военная служба, добровольная и обязательная подготовка к службе в армии.

### **Модуль № 2 «Военная подготовка. Основы военных знаний»:**

история возникновения и развития Вооруженных Сил Российской Федерации;

этапы становления современных Вооруженных Сил Российской Федерации;

основные направления подготовки к военной службе;

организационная структура Вооруженных Сил Российской Федерации;

функции и основные задачи современных Вооруженных Сил Российской Федерации;

особенности видов и родов войск Вооруженных Сил Российской Федерации;

воинские символы современных Вооруженных Сил Российской Федерации;

виды, назначение и тактико-технические характеристики основных образцов вооружения и военной техники видов и родов войск Вооруженных Сил Российской Федерации (мотострелковых и танковых войск, ракетных войск и артиллерии, противовоздушной обороны);

организационно-штатная структура и боевые возможности отделения, задачи отделения в различных видах боя;

состав, назначение, характеристики, порядок размещения современных средств индивидуальной бронезащиты и экипировки военнослужащего;

вооружение мотострелкового отделения, назначение и тактико-технические характеристики основных видов стрелкового оружия (автомат Калашникова АК-74, ручной пулемет Калашникова (РПК), ручной противотанковый гранатомет РПГ-7В, снайперская винтовка Драгунова (СВД);

назначение и тактико-технические характеристики основных видов ручных гранат (наступательная ручная граната РГД-5, ручная оборонительная граната Ф-1, ручная граната оборонительная (РГО), ручная граната наступательная (РГН);

история создания общевоинских уставов;

этапы становления современных общевоинских уставов;

общевоинские уставы Вооруженных Сил Российской Федерации, их состав и основные понятия, определяющие повседневную жизнедеятельность войск;

сущность единоначалия;

командиры (начальники) и подчинённые;

старшие и младшие;

приказ (приказание), порядок его отдачи и выполнения;

воинские звания и военная форма одежды;

воинская дисциплина, её сущность и значение;

обязанности военнослужащих по соблюдению требований воинской дисциплины;  
способы достижения воинской дисциплины;  
положения Строевого устава;  
обязанности военнослужащих перед построением и в строю;  
строевые приёмы и движение без оружия, строевая стойка, выполнение команд «Становись», «Равняйся», «Смирно», «Вольно», «Заправиться», «Отставить», «Головные уборы (головной убор) – снять (надеть)», повороты на месте.

### **Модуль № 3 «Культура безопасности жизнедеятельности в современном обществе»:**

безопасность жизнедеятельности: ключевые понятия и значение для человека;  
смысл понятий «опасность», «безопасность», «риск», «культура безопасности жизнедеятельности»;  
источники и факторы опасности, их классификация;  
общие принципы безопасного поведения;  
понятия опасной и чрезвычайной ситуации, сходство и различия опасной и чрезвычайной ситуации;  
механизм перерастания повседневной ситуации в чрезвычайную ситуацию, правила поведения в опасных и чрезвычайных ситуациях.

### **Модуль № 4 «Безопасность в быту»:**

основные источники опасности в быту и их классификация;  
защита прав потребителя, сроки годности и состав продуктов питания;  
бытовые отравления и причины их возникновения;  
признаки отравления, приёмы и правила оказания первой помощи;  
правила комплектования и хранения домашней аптечки;  
бытовые травмы и правила их предупреждения, приёмы и правила оказания первой помощи;  
правила обращения с газовыми и электрическими приборами; приемы и правила оказания первой помощи;  
правила поведения в подъезде и лифте, а также при входе и выходе из них;  
пожар и факторы его развития;  
условия и причины возникновения пожаров, их возможные последствия, приёмы и правила оказания первой помощи;  
первичные средства пожаротушения;  
правила вызова экстренных служб и порядок взаимодействия с ними, ответственность за ложные сообщения;  
права, обязанности и ответственность граждан в области пожарной безопасности;  
ситуации криминогенного характера;  
правила поведения с малознакомыми людьми;  
меры по предотвращению проникновения злоумышленников в дом, правила поведения при попытке проникновения в дом посторонних;  
классификация аварийных ситуаций на коммунальных системах жизнеобеспечения;  
правила предупреждения возможных аварий на коммунальных системах, порядок действий при авариях на коммунальных системах.

### **Модуль № 5 «Безопасность на транспорте»:**

правила дорожного движения и их значение;



условия обеспечения безопасности участников дорожного движения;  
правила дорожного движения и дорожные знаки для пешеходов;  
«дорожные ловушки» и правила их предупреждения; световозвращающие элементы и правила их применения;  
правила дорожного движения для пассажиров;  
обязанности пассажиров маршрутных транспортных средств, ремень безопасности и правила его применения;  
порядок действий пассажиров в маршрутных транспортных средствах при опасных и чрезвычайных ситуациях;  
правила поведения пассажира мотоцикла;  
правила дорожного движения для водителя велосипеда, мопеда и иных средств индивидуальной мобильности;  
дорожные знаки для водителя велосипеда, сигналы велосипедиста;  
правила подготовки велосипеда к пользованию;  
дорожно-транспортные происшествия и причины их возникновения;  
основные факторы риска возникновения дорожно-транспортных происшествий;  
порядок действий очевидца дорожно-транспортного происшествия;  
порядок действий при пожаре на транспорте;  
особенности различных видов транспорта (внеуличного, железнодорожного, водного, воздушного);  
обязанности и порядок действий пассажиров при различных происшествиях на отдельных видах транспорта, в том числе вызванных террористическим актом;  
приёмы и правила оказания первой помощи при различных травмах в результате чрезвычайных ситуаций на транспорте.

#### **Модуль № 6 «Безопасность в общественных местах»:**

общественные места и их характеристики, потенциальные источники опасности в общественных местах;  
правила вызова экстренных служб и порядок взаимодействия с ними;  
массовые мероприятия и правила подготовки к ним;  
порядок действий при беспорядках в местах массового пребывания людей;  
порядок действий при попадании в толпу и давку;  
порядок действий при обнаружении угрозы возникновения пожара;  
порядок действий при эвакуации из общественных мест и зданий;  
опасности криминогенного и антиобщественного характера в общественных местах, порядок действий при их возникновении;  
порядок действий при обнаружении бесхозных (потенциально опасных) вещей и предметов, а также в случае террористического акта, в том числе при захвате и освобождении заложников;  
порядок действий при взаимодействии с правоохранительными органами.

#### **Модуль № 7 «Безопасность в природной среде»:**

природные чрезвычайные ситуации и их классификация;  
опасности в природной среде: дикие животные, змеи, насекомые и паукообразные, ядовитые грибы и растения;  
автономные условия, их особенности и опасности, правила подготовки к длительному автономному существованию;

порядок действий при автономном пребывании в природной среде;  
правила ориентирования на местности, способы подачи сигналов бедствия;  
природные пожары, их виды и опасности, факторы и причины их возникновения,  
порядок действий при нахождении в зоне природного пожара;  
правила безопасного поведения в горах;  
снежные лавины, их характеристики и опасности, порядок действий, необходимый для снижения риска попадания в лавину;  
камнепады, их характеристики и опасности, порядок действий, необходимых для снижения риска попадания под камнепад;  
сели, их характеристики и опасности, порядок действий при попадании в зону селя;  
оползни, их характеристики и опасности, порядок действий при начале оползня;  
общие правила безопасного поведения на водоёмах, правила купания на оборудованных и необорудованных пляжах;  
порядок действий при обнаружении тонущего человека; правила поведения при нахождении на плавсредствах; правила поведения при нахождении на льду, порядок действий при обнаружении человека в полынье;  
наводнения, их характеристики и опасности, порядок действий при наводнении;  
цунами, их характеристики и опасности, порядок действий при нахождении в зоне цунами;  
ураганы, смерчи, их характеристики и опасности, порядок действий при ураганах, бурях и смерчах;  
грозы, их характеристики и опасности, порядок действий при попадании в грозу;  
землетрясения и извержения вулканов, их характеристики и опасности, порядок действий при землетрясении, в том числе при попадании под завал, при нахождении в зоне извержения вулкана;  
смысл понятий «экология» и «экологическая культура», значение экологии для устойчивого развития общества;  
правила безопасного поведения при неблагоприятной экологической обстановке (загрязнении атмосферы).

#### **Модуль № 8 «Основы медицинских знаний. Оказание первой помощи»:**

смысл понятий «здоровье» и «здоровый образ жизни», их содержание и значение для человека;  
факторы, влияющие на здоровье человека, опасность вредных привычек;  
элементы здорового образа жизни, ответственность за сохранение здоровья;  
понятие «инфекционные заболевания», причины их возникновения;  
механизм распространения инфекционных заболеваний, меры их профилактики и защиты от них;  
порядок действий при возникновении чрезвычайных ситуаций биолого-социального происхождения (эпидемия, пандемия); мероприятия, проводимые государством по обеспечению безопасности населения при угрозе и во время чрезвычайных ситуаций биолого-социального происхождения (эпидемия, пандемия, эпизоотия, панзоотия, эпифитотия, панфитотия);  
понятие «неинфекционные заболевания» и их классификация, факторы риска неинфекционных заболеваний;  
меры профилактики неинфекционных заболеваний и защиты от них;  
диспансеризация и её задачи;

понятия «психическое здоровье» и «психологическое благополучие»;  
стресс и его влияние на человека, меры профилактики стресса, способы саморегуляции эмоциональных состояний;

понятие «первая помощь» и обязанность по её оказанию, универсальный алгоритм оказания первой помощи;

назначение и состав аптечки первой помощи;

порядок действий при оказании первой помощи в различных ситуациях, приёмы психологической поддержки пострадавшего.

### **Модуль № 9 «Безопасность в социуме»:**

общение и его значение для человека, способы эффективного общения;

приёмы и правила безопасной межличностной коммуникации и комфортного взаимодействия в группе, признаки конструктивного и деструктивного общения;

понятие «конфликт» и стадии его развития, факторы и причины развития конфликта;

условия и ситуации возникновения межличностных и групповых конфликтов, безопасные и эффективные способы избегания и разрешения конфликтных ситуаций;

правила поведения для снижения риска конфликта и порядок действий при его опасных проявлениях;

способ разрешения конфликта с помощью третьей стороны (медиатора);

опасные формы проявления конфликта: агрессия, домашнее насилие и буллинг;

манипуляции в ходе межличностного общения, приёмы распознавания манипуляций и способы противостояния им;

приёмы распознавания противозаконных проявлений манипуляции (мошенничество, вымогательство, подстрекательство к действиям, которые могут причинить вред жизни и здоровью, и вовлечение в преступную, асоциальную или деструктивную деятельность) и способы защиты от них;

современные молодёжные увлечения и опасности, связанные с ними, правила безопасного поведения;

правила безопасной коммуникации с незнакомыми людьми.

### **Модуль № 10 «Безопасность в информационном пространстве»:**

понятие «цифровая среда», её характеристики и примеры информационных и компьютерных угроз, положительные возможности цифровой среды;

риски и угрозы при использовании Интернета;

общие принципы безопасного поведения, необходимые для предупреждения возникновения опасных ситуаций в личном цифровом пространстве;

опасные явления цифровой среды: вредоносные программы и приложения и их разновидности;

правила кибергигиены, необходимые для предупреждения возникновения опасных ситуаций в цифровой среде;

основные виды опасного и запрещённого контента в Интернете и его признаки, приёмы распознавания опасностей при использовании Интернета;

противоправные действия в Интернете;

правила цифрового поведения, необходимого для снижения рисков и угроз при использовании Интернета (кибербуллинга, вербовки в различные организации и группы);

деструктивные течения в Интернете, их признаки и опасности, правила безопасного использования Интернета по предотвращению рисков и угроз вовлечения в различную деструктивную деятельность.

## **Модуль № 11 «Основы противодействия экстремизму и терроризму»:**

понятия «экстремизм» и «терроризм», их содержание, причины, возможные варианты проявления и последствия;

цели и формы проявления террористических актов, их последствия, уровни террористической опасности;

основы общественно-государственной системы противодействия экстремизму и терроризму, контртеррористическая операция и её цели;

признаки вовлечения в террористическую деятельность, правила антитеррористического поведения;

признаки угроз и подготовки различных форм терактов, порядок действий при их обнаружении;

правила безопасного поведения в случае теракта (нападение террористов и попытка захвата заложников, попадание в заложники, огневой налёт, наезд транспортного средства, подрыв взрывного устройства).

## **ПЛАНИРУЕМЫЕ ОБРАЗОВАТЕЛЬНЫЕ РЕЗУЛЬТАТЫ**

### **ЛИЧНОСТНЫЕ РЕЗУЛЬТАТЫ**

Личностные результаты достигаются в единстве учебной и воспитательной деятельности в соответствии с традиционными российскими социокультурными и духовно-нравственными ценностями, принятыми в обществе правилами и нормами поведения. Способствуют процессам самопознания, самовоспитания и саморазвития, формирования внутренней позиции личности и проявляются в индивидуальных социально значимых качествах, которые выражаются прежде всего в готовности обучающихся к саморазвитию, самостоятельности, инициативе и личностному самоопределению; осмысленному ведению здорового и безопасного образа жизни и соблюдению правил экологического поведения; к целенаправленной социально значимой деятельности; принятию внутренней позиции личности как особого ценностного отношения к себе, к окружающим людям и к жизни в целом.

Личностные результаты, формируемые в ходе изучения учебного предмета ОБЗР, должны отражать готовность обучающихся руководствоваться системой позитивных ценностных ориентаций и расширение опыта деятельности на её основе.

Личностные результаты изучения ОБЗР включают:

#### **1) патриотическое воспитание:**

осознание российской гражданской идентичности в поликультурном и многоконфессиональном обществе, проявление интереса к познанию родного языка, истории, культуры Российской Федерации, своего края, народов России;

ценностное отношение к достижениям своей Родины – России, к науке, искусству, спорту, технологиям, боевым подвигам и трудовым достижениям народа;

уважение к символам государства, государственным праздникам, историческому и природному наследию и памятникам, традициям разных народов, проживающих в родной стране;

формирование чувства гордости за свою Родину, ответственного отношения к выполнению конституционного долга – защите Отечества;

#### **2) гражданское воспитание:**

готовность к выполнению обязанностей гражданина и реализации его прав, уважение прав, свобод и законных интересов других людей;

активное участие в жизни семьи, организации, местного сообщества, родного края, страны;

неприятие любых форм экстремизма, дискриминации;

понимание роли различных социальных институтов в жизни человека; представление об основных правах, свободах и обязанностях гражданина, социальных нормах и правилах межличностных отношений в поликультурном и многоконфессиональном обществе;

представление о способах противодействия коррупции;

готовность к разнообразной совместной деятельности, стремление к взаимопониманию и взаимопомощи, активное участие в самоуправлении в образовательной организации;

готовность к участию в гуманитарной деятельности (волонтерство, помощь людям, нуждающимся в ней);

сформированность активной жизненной позиции, умений и навыков личного участия в обеспечении мер безопасности личности, общества и государства;

понимание и признание особой роли государства в обеспечении государственной и международной безопасности, обороны, осмысление роли государства и общества в решении задачи защиты населения от опасных и чрезвычайных ситуаций природного, техногенного и социального характера;

знание и понимание роли государства в противодействии основным вызовам современности: терроризму, экстремизму, незаконному распространению наркотических средств, неприятие любых форм экстремизма, дискриминации, формирование веротерпимости, уважительного и доброжелательного отношения к другому человеку, его мнению, развитие способности к конструктивному диалогу с другими людьми;

### **3) духовно-нравственное воспитание:**

ориентация на моральные ценности и нормы в ситуациях нравственного выбора;

готовность оценивать своё поведение и поступки, а также поведение и поступки других людей с позиции нравственных и правовых норм с учётом осознания последствий поступков;

активное неприятие асоциальных поступков, свобода и ответственность личности в условиях индивидуального и общественного пространства;

развитие ответственного отношения к ведению здорового образа жизни, исключая употребление наркотиков, алкоголя, курения и нанесение иного вреда собственному здоровью и здоровью окружающих;

формирование личности безопасного типа, осознанного и ответственного отношения к личной безопасности и безопасности других людей;

### **4) эстетическое воспитание:**

формирование гармоничной личности, развитие способности воспринимать, ценить и создавать прекрасное в повседневной жизни;

понимание взаимозависимости счастливого юношества и безопасного личного поведения в повседневной жизни;

### **5) ценности научного познания:**

ориентация в деятельности на современную систему научных представлений об основных закономерностях развития человека, природы и общества, взаимосвязях человека с природной и социальной средой;

овладение основными навыками исследовательской деятельности, установка на осмысление опыта, наблюдений, поступков и стремление совершенствовать пути достижения индивидуального и коллективного благополучия;

формирование современной научной картины мира, понимание причин, механизмов возникновения и последствий распространённых видов опасных и чрезвычайных ситуаций, которые могут произойти во время пребывания в различных средах (бытовые условия, дорожное движение, общественные места и социум, природа, коммуникационные связи и каналы);

установка на осмысление опыта, наблюдений и поступков, овладение способностью оценивать и прогнозировать неблагоприятные факторы обстановки и принимать обоснованные решения в опасных или чрезвычайных ситуациях с учётом реальных условий и возможностей;

#### **б) физическое воспитание, формирование культуры здоровья и эмоционального благополучия:**

понимание личностного смысла изучения учебного предмета ОБЗР, его значения для безопасной и продуктивной жизнедеятельности человека, общества и государства;

осознание ценности жизни;

ответственное отношение к своему здоровью и установка на здоровый образ жизни (здоровое питание, соблюдение гигиенических правил, сбалансированный режим занятий и отдыха, регулярная физическая активность);

осознание последствий и неприятие вредных привычек (употребление алкоголя, наркотиков, курение) и иных форм вреда для физического и психического здоровья;

соблюдение правил безопасности, в том числе навыков безопасного поведения в Интернет–среде;

способность адаптироваться к стрессовым ситуациям и меняющимся социальным, информационным и природным условиям, в том числе осмысливая собственный опыт и выстраивая дальнейшие цели;

умение принимать себя и других людей, не осуждая;

умение осознавать эмоциональное состояние своё и других людей, уметь управлять собственным эмоциональным состоянием;

сформированность навыка рефлексии, признание своего права на ошибку и такого же права другого человека;

#### **7) трудовое воспитание:**

установка на активное участие в решении практических задач (в рамках семьи, организации, населенного пункта, родного края) технологической и социальной направленности, способность инициировать, планировать и самостоятельно выполнять такого рода деятельность;

интерес к практическому изучению профессий и труда различного рода, в том числе на основе применения изучаемого предметного знания;

осознание важности обучения на протяжении всей жизни для успешной профессиональной деятельности и развитие необходимых умений для этого;

готовность адаптироваться в профессиональной среде;

уважение к труду и результатам трудовой деятельности;

осознанный выбор и построение индивидуальной траектории образования и жизненных планов с учётом личных и общественных интересов и потребностей;

укрепление ответственного отношения к учёбе, способности применять меры и средства индивидуальной защиты, приёмы рационального и безопасного поведения в опасных и чрезвычайных ситуациях;

овладение умениями оказывать первую помощь пострадавшим при потере сознания, остановке дыхания, наружных кровотечениях, попадании инородных тел в верхние дыхательные пути, травмах различных областей тела, ожогах, отморожениях, отравлениях;

установка на овладение знаниями и умениями предупреждения опасных и чрезвычайных ситуаций во время пребывания в различных средах (в помещении, на улице, на природе, в общественных местах и на массовых мероприятиях, при коммуникации, при воздействии рисков культурной среды);

#### **8) экологическое воспитание:**

ориентация на применение знаний из социальных и естественных наук для решения задач в области окружающей среды, планирования поступков и оценки их возможных последствий для окружающей среды;

повышение уровня экологической культуры, осознание глобального характера экологических проблем и путей их решения; активное неприятие действий, приносящих вред окружающей среде;

осознание своей роли как гражданина и потребителя в условиях взаимосвязи природной, технологической и социальной сред;

готовность к участию в практической деятельности экологической направленности;

освоение основ экологической культуры, методов проектирования собственной безопасной жизнедеятельности с учётом природных, техногенных и социальных рисков на территории проживания.

### **МЕТАПРЕДМЕТНЫЕ РЕЗУЛЬТАТЫ**

В результате изучения ОБЗР на уровне основного общего образования у обучающегося будут сформированы познавательные универсальные учебные действия, коммуникативные универсальные учебные действия, регулятивные универсальные учебные действия, совместная деятельность.

#### **Познавательные универсальные учебные действия**

##### **Базовые логические действия:**

выявлять и характеризовать существенные признаки объектов (явлений);

устанавливать существенный признак классификации, основания для обобщения и сравнения, критерии проводимого анализа;

с учётом предложенной задачи выявлять закономерности и противоречия в рассматриваемых фактах, данных и наблюдениях;

предлагать критерии для выявления закономерностей и противоречий;

выявлять дефицит информации, данных, необходимых для решения поставленной задачи;

выявлять причинно-следственные связи при изучении явлений и процессов; проводить выводы с использованием дедуктивных и индуктивных умозаключений, умозаключений по аналогии, формулировать гипотезы о взаимосвязях;

самостоятельно выбирать способ решения учебной задачи (сравнивать несколько вариантов решения, выбирать наиболее подходящий с учётом самостоятельно выделенных критериев).

##### **Базовые исследовательские действия:**

формулировать проблемные вопросы, отражающие несоответствие между рассматриваемым и наиболее благоприятным состоянием объекта (явления) повседневной жизни;

обобщать, анализировать и оценивать получаемую информацию, выдвигать гипотезы, аргументировать свою точку зрения, делать обоснованные выводы по результатам исследования;

проводить (принимать участие) небольшое самостоятельное исследование заданного объекта (явления), устанавливать причинно-следственные связи;

прогнозировать возможное дальнейшее развитие процессов, событий и их последствия в аналогичных или сходных ситуациях, а также выдвигать предположения об их развитии в новых условиях и контекстах.

#### **Работа с информацией:**

применять различные методы, инструменты и запросы при поиске и отборе информации или данных из источников с учётом предложенной учебной задачи и заданных критериев;

выбирать, анализировать, систематизировать и интерпретировать информацию различных видов и форм представления;

находить сходные аргументы (подтверждающие или опровергающие одну и ту же идею, версию) в различных информационных источниках;

самостоятельно выбирать оптимальную форму представления информации и иллюстрировать решаемые задачи несложными схемами, диаграммами, иной графикой и их комбинациями;

оценивать надёжность информации по критериям, предложенным педагогическим работником или сформулированным самостоятельно;

эффективно запоминать и систематизировать информацию;

овладение системой универсальных познавательных действий обеспечивает сформированность когнитивных навыков обучающихся.

#### **Коммуникативные универсальные учебные действия**

##### **Общение:**

уверенно высказывать свою точку зрения в устной и письменной речи, выражать эмоции в соответствии с форматом и целями общения, определять предпосылки возникновения конфликтных ситуаций и выстраивать грамотное общение для их смягчения;

распознавать невербальные средства общения, понимать значение социальных знаков и намерения других людей, уважительно, в корректной форме формулировать свои взгляды;

сопоставлять свои суждения с суждениями других участников диалога, обнаруживать различие и сходство позиций;

в ходе общения задавать вопросы и выдавать ответы по существу решаемой учебной задачи, обнаруживать различие и сходство позиций других участников диалога;

публично представлять результаты решения учебной задачи, самостоятельно выбирать наиболее целесообразный формат выступления и готовить различные презентационные материалы.



## **Регулятивные универсальные учебные действия**

### **Самоорганизация:**

выявлять проблемные вопросы, требующие решения в жизненных и учебных ситуациях;

аргументированно определять оптимальный вариант принятия решений, самостоятельно составлять алгоритм (часть алгоритма) и выбирать способ решения учебной задачи с учётом собственных возможностей и имеющихся ресурсов;

составлять план действий, находить необходимые ресурсы для его выполнения, при необходимости корректировать предложенный алгоритм, брать ответственность за принятое решение.

### **Самоконтроль, эмоциональный интеллект:**

давать оценку ситуации, предвидеть трудности, которые могут возникнуть при решении учебной задачи, и вносить коррективы в деятельность на основе новых обстоятельств;

объяснять причины достижения (недостижения) результатов деятельности, давать оценку приобретённому опыту, уметь находить позитивное в произошедшей ситуации;

оценивать соответствие результата цели и условиям;

управлять собственными эмоциями и не поддаваться эмоциям других людей, выявлять и анализировать их причины;

ставить себя на место другого человека, понимать мотивы и намерения другого человека, регулировать способ выражения эмоций;

осознанно относиться к другому человеку, его мнению, признавать право на ошибку свою и чужую;

быть открытым себе и другим людям, осознавать невозможность контроля всего вокруг.

### **Совместная деятельность:**

понимать и использовать преимущества командной и индивидуальной работы при решении конкретной учебной задачи;

планировать организацию совместной деятельности (распределять роли и понимать свою роль, принимать правила учебного взаимодействия, обсуждать процесс и результат совместной работы, подчиняться, выделять общую точку зрения, договариваться о результатах);

определять свои действия и действия партнёра, которые помогали или затрудняли нахождение общего решения, оценивать качество своего вклада в общий продукт по заданным участниками группы критериям, разделять сферу ответственности и проявлять готовность к предоставлению отчёта перед группой.

## **ПРЕДМЕТНЫЕ РЕЗУЛЬТАТЫ**

Предметные результаты характеризуют сформированность у обучающихся основ культуры безопасности и защиты Родины и проявляются в способности построения и следования модели индивидуального безопасного поведения и опыте её применения в повседневной жизни.

Приобретаемый опыт проявляется в понимании существующих проблем безопасности и усвоении обучающимися минимума основных ключевых понятий, которые в дальнейшем будут использоваться без дополнительных разъяснений, приобретении систематизированных знаний основ комплексной безопасности личности, общества и государства, военной подготовки, индивидуальной системы здорового образа жизни,

антиэкстремистского мышления и антитеррористического поведения, овладении базовыми медицинскими знаниями и практическими умениями безопасного поведения в повседневной жизни.

Предметные результаты по ОБЗР должны обеспечивать:

- сформированность представлений о значении безопасного и устойчивого развития для государства, общества, личности; фундаментальных ценностях и принципах, формирующих основы российского общества, безопасности страны, закрепленных в Конституции Российской Федерации, правовых основах обеспечения национальной безопасности, угрозах мирного и военного характера;
- освоение знаний о мероприятиях по защите населения при чрезвычайных ситуациях природного, техногенного и биолого-социального характера, возникновении военной угрозы; формирование представлений о роли гражданской обороны и ее истории; знание порядка действий при сигнале «Внимание всем!»; знание об индивидуальных и коллективных мерах защиты и сформированность представлений о порядке их применения;
- сформированность чувства гордости за свою Родину, ответственного отношения к выполнению конституционного долга – защите Отечества; овладение знаниями об истории возникновения и развития военной организации государства, функции и задачи современных Вооруженных сил Российской Федерации, знание особенностей добровольной и обязательной подготовки к военной службе;
- сформированность представлений о назначении, боевых свойствах и общем устройстве стрелкового оружия;
- овладение основными положениями общевоинских уставов Вооруженных Сил Российской Федерации и умение их применять при выполнении обязанностей воинской службы;
- сформированность представлений о культуре безопасности жизнедеятельности, понятиях «опасность», «безопасность», «риск», знание универсальных правил безопасного поведения, готовность применять их на практике, используя освоенные знания и умения, освоение основ проектирования собственной безопасной жизнедеятельности с учетом природных, техногенных и социальных рисков;
- знание правил дорожного движения, пожарной безопасности, безопасного поведения в быту, транспорте, в общественных местах, на природе и умение применять их в поведении;
- сформированность представлений о порядке действий при возникновении чрезвычайных ситуаций в быту, транспорте, в общественных местах, на природе; умение оценивать и прогнозировать неблагоприятные факторы обстановки и принимать обоснованные решения в опасных и чрезвычайных ситуациях, с учетом реальных условий и возможностей;
- освоение основ медицинских знаний и владение умениями оказывать первую помощь пострадавшим при потере сознания, остановке дыхания, наружных кровотечениях, попадании инородных тел в верхние дыхательные пути, травмах различных областей тела, ожогах, отморожениях, отравлениях; сформированность социально ответственного отношения к ведению здорового

образа жизни, исключающего употребление наркотиков, алкоголя, курения и нанесения иного вреда собственному здоровью и здоровью окружающих;

- сформированность представлений о правилах безопасного поведения в социуме, овладение знаниями об опасных проявлениях конфликтов, манипулятивном поведении, умения распознавать опасные проявления и формирование готовности им противодействовать;
- сформированность представлений об информационных и компьютерных угрозах, опасных явлениях в Интернете, знания о правилах безопасного поведения в информационном пространстве и готовность применять их на практике;
- освоение знаний об основах общественно-государственной системы противодействия экстремизму и терроризму; сформированность представлений об опасности вовлечения в деструктивную, экстремистскую и террористическую деятельность, умение распознавать опасности вовлечения; знания правил безопасного поведения при угрозе или в случае террористического акта;
- сформированность активной жизненной позиции, умений и навыков личного участия в обеспечении мер безопасности личности, общества и государства;
- понимание роли государства в обеспечении государственной и международной безопасности, обороны, в противодействии основным вызовам современности: терроризму, экстремизму, незаконному распространению наркотических средств.

Достижение результатов освоения программы ОБЗР обеспечивается посредством достижения предметных результатов освоения модулей ОБЗР.

## **8 КЛАСС**

**Предметные результаты по модулю № 1 «Безопасное и устойчивое развитие личности, общества, государства»:**

объяснять значение Конституции Российской Федерации;

раскрывать содержание статей 2, 4, 20, 41, 42, 58, 59 Конституции Российской Федерации, пояснять их значение для личности и общества;

объяснять значение Стратегии национальной безопасности Российской Федерации, утвержденной Указом Президента Российской Федерации от 2 июля 2021 г. № 400;

раскрывать понятия «национальные интересы» и «угрозы национальной безопасности», приводить примеры;

раскрывать классификацию чрезвычайных ситуаций по масштабам и источникам возникновения, приводить примеры;

раскрывать способы информирования и оповещения населения о чрезвычайных ситуациях;

перечислять основные этапы развития гражданской обороны, характеризовать роль гражданской обороны при чрезвычайных ситуациях и угрозах военного характера;

выработать навыки безопасных действий при получении сигнала «Внимание всем!»; изучить средства индивидуальной и коллективной защиты населения, вырабатывать навыки пользования фильтрующим противогазом;

объяснять порядок действий населения при объявлении эвакуации;

характеризовать современное состояние Вооружённых Сил Российской Федерации;

приводить примеры применения Вооружённых Сил Российской Федерации в борьбе с неонацизмом и международным терроризмом;

раскрывать понятия «воинская обязанность», «военная служба»;

раскрывать содержание подготовки к службе в армии.

**Предметные результаты по модулю № 2 «Военная подготовка. Основы военных знаний»:**

иметь представление об истории зарождения и развития Вооруженных Сил Российской Федерации;

владеть информацией о направлениях подготовки к военной службе;

понимать необходимость подготовки к военной службе по основным направлениям;

осознавать значимость каждого направления подготовки к военной службе в решении комплексных задач;

иметь представление о составе, предназначении видов и родов Вооруженных Сил Российской Федерации;

понимать функции и задачи Вооруженных Сил Российской Федерации на современном этапе;

понимать значимость военной присяги для формирования образа российского военнослужащего – защитника Отечества;

иметь представление об основных образцах вооружения и военной техники;

иметь представление о классификации видов вооружения и военной техники;

иметь представление об основных тактико-технических характеристиках вооружения и военной техники;

иметь представление об организационной структуре отделения и задачах личного состава в бою;

иметь представление о современных элементах экипировки и бронезащиты военнослужащего;

знать алгоритм надевания экипировки и средств бронезащиты;

иметь представление о вооружении отделения и тактико-технических характеристиках стрелкового оружия;

знать основные характеристики стрелкового оружия и ручных гранат;

знать историю создания уставов и этапов становления современных общевойсковых уставов Вооруженных Сил Российской Федерации;

знать структуру современных общевойсковых уставов и понимать их значение для повседневной жизнедеятельности войск;

понимать принцип единоначалия, принятый в Вооруженных Силах Российской Федерации;

иметь представление о порядке подчиненности и взаимоотношениях военнослужащих;

понимать порядок отдачи приказа (приказания) и их выполнения;

различать воинские звания и образцы военной формы одежды;

иметь представление о воинской дисциплине, ее сущности и значении;

понимать принципы достижения воинской дисциплины;

уметь оценивать риски нарушения воинской дисциплины;

знать основные положения Строевого устава;

знать обязанности военнослужащего перед построением и в строю;

знать строевые приёмы на месте без оружия;

выполнять строевые приёмы на месте без оружия.

**Предметные результаты по модулю № 3 «Культура безопасности жизнедеятельности в современном обществе»:**

характеризовать значение безопасности жизнедеятельности для человека;  
раскрывать смысл понятий «опасность», «безопасность», «риск», «культура безопасности жизнедеятельности»;  
классифицировать и характеризовать источники опасности;  
раскрывать и обосновывать общие принципы безопасного поведения; моделировать реальные ситуации и решать ситуационные задачи;  
объяснять сходство и различия опасной и чрезвычайной ситуаций;  
объяснять механизм перерастания повседневной ситуации в чрезвычайную ситуацию;  
приводить примеры различных угроз безопасности и характеризовать их;  
раскрывать и обосновывать правила поведения в опасных и чрезвычайных ситуациях.

**Предметные результаты по модулю № 4 «Безопасность в быту»:**

объяснять особенности жизнеобеспечения жилища;  
классифицировать основные источники опасности в быту;  
объяснять права потребителя, выработать навыки безопасного выбора продуктов питания;  
характеризовать бытовые отравления и причины их возникновения;  
характеризовать правила безопасного использования средств бытовой химии; иметь навыки безопасных действий при сборе ртути в домашних условиях в случае, если разбился ртутный термометр;  
раскрывать признаки отравления, иметь навыки профилактики пищевых отравлений;  
знать правила и приёмы оказания первой помощи, иметь навыки безопасных действий при отравлениях, промывании желудка;  
характеризовать бытовые травмы и объяснять правила их предупреждения;  
знать правила безопасного обращения с инструментами;  
знать меры предосторожности от укусов различных животных;  
знать правила и иметь навыки оказания первой помощи при ушибах, переломах, растяжении, вывихе, сотрясении мозга, укусах животных, кровотечениях;  
владеть правилами комплектования и хранения домашней аптечки;  
владеть правилами безопасного поведения и иметь навыки безопасных действий при обращении с газовыми и электрическими приборами;  
владеть правилами безопасного поведения и иметь навыки безопасных действий при опасных ситуациях в подъезде и лифте;  
владеть правилами и иметь навыки приёмов оказания первой помощи при отравлении газом и электротравме;  
характеризовать пожар, его факторы и стадии развития;  
объяснять условия и причины возникновения пожаров, характеризовать их возможные последствия;  
иметь навыки безопасных действий при пожаре дома, на балконе, в подъезде, в лифте;  
иметь навыки правильного использования первичных средств пожаротушения, оказания первой помощи;  
знать права, обязанности и иметь представление об ответственности граждан в области пожарной безопасности;  
знать порядок и иметь навыки вызова экстренных служб; знать порядок взаимодействия с экстренными службами;  
иметь представление об ответственности за ложные сообщения;

характеризовать меры по предотвращению проникновения злоумышленников в дом;  
характеризовать ситуации криминогенного характера;  
знать правила поведения с малознакомыми людьми;  
знать правила поведения и иметь навыки безопасных действий при попытке проникновения в дом посторонних;  
классифицировать аварийные ситуации на коммунальных системах жизнеобеспечения;  
иметь навыки безопасных действий при авариях на коммунальных системах жизнеобеспечения.

**Предметные результаты по модулю № 5 «Безопасность на транспорте»:**

знать правила дорожного движения и объяснять их значение;  
перечислять и характеризовать участников дорожного движения и элементы дороги;  
знать условия обеспечения безопасности участников дорожного движения;  
знать правила дорожного движения для пешеходов;  
классифицировать и характеризовать дорожные знаки для пешеходов;  
знать «дорожные ловушки» и объяснять правила их предупреждения;  
иметь навыки безопасного перехода дороги;  
знать правила применения световозвращающих элементов;  
знать правила дорожного движения для пассажиров;  
знать обязанности пассажиров маршрутных транспортных средств;  
знать правила применения ремня безопасности и детских удерживающих устройств;  
иметь навыки безопасных действий пассажиров при опасных и чрезвычайных ситуациях в маршрутных транспортных средствах;  
знать правила поведения пассажира мотоцикла;  
знать правила дорожного движения для водителя велосипеда, мопеда, лиц, использующих средства индивидуальной мобильности;  
знать дорожные знаки для водителя велосипеда, сигналы велосипедиста;  
знать правила подготовки и выработать навыки безопасного использования велосипеда;  
знать требования правил дорожного движения к водителю мотоцикла;  
классифицировать дорожно-транспортные происшествия и характеризовать причины их возникновения;  
иметь навыки безопасных действий очевидца дорожно-транспортного происшествия;  
знать порядок действий при пожаре на транспорте;  
знать особенности и опасности на различных видах транспорта (внеуличного, железнодорожного, водного, воздушного);  
знать обязанности пассажиров отдельных видов транспорта;  
иметь навыки безопасного поведения пассажиров при различных происшествиях на отдельных видах транспорта;  
знать правила и иметь навыки оказания первой помощи при различных травмах в результате чрезвычайных ситуаций на транспорте;  
знать способы извлечения пострадавшего из транспорта.

**Предметные результаты по модулю № 6 «Безопасность в общественных местах»:**

классифицировать общественные места;  
характеризовать потенциальные источники опасности в общественных местах;  
знать правила вызова экстренных служб и порядок взаимодействия с ними;

уметь планировать действия в случае возникновения опасной или чрезвычайной ситуации;

характеризовать риски массовых мероприятий и объяснять правила подготовки к посещению массовых мероприятий;

иметь навыки безопасного поведения при беспорядках в местах массового пребывания людей;

иметь навыки безопасных действий при попадании в толпу и давку;

иметь навыки безопасных действий при обнаружении угрозы возникновения пожара;

знать правила и иметь навыки безопасных действий при эвакуации из общественных мест и зданий;

знать навыки безопасных действий при обрушениях зданий и сооружений;

характеризовать опасности криминогенного и антиобщественного характера в общественных местах;

иметь представление о безопасных действиях в ситуациях криминогенного и антиобщественного характера, при обнаружении бесхозных (потенциально опасных) вещей и предметов, а также в случае террористического акта, в том числе при захвате и освобождении заложников;

иметь навыки действий при взаимодействии с правоохранительными органами.

## **9 КЛАСС**

### **Предметные результаты по модулю № 7 «Безопасность в природной среде»:**

классифицировать и характеризовать чрезвычайные ситуации природного характера; характеризовать опасности в природной среде: дикие животные, змеи, насекомые и паукообразные, ядовитые грибы и растения;

иметь представление о безопасных действиях при встрече с дикими животными, змеями, насекомыми и паукообразными;

знать правила поведения для снижения риска отравления ядовитыми грибами и растениями;

характеризовать автономные условия, раскрывать их опасности и порядок подготовки к ним;

иметь представление о безопасных действиях при автономном пребывании в природной среде: ориентирование на местности, в том числе работа с компасом и картой, обеспечение ночлега и питания, разведение костра, подача сигналов бедствия;

классифицировать и характеризовать природные пожары и их опасности;

характеризовать факторы и причины возникновения пожаров;

иметь представления о безопасных действиях при нахождении в зоне природного пожара;

иметь представление о правилах безопасного поведения в горах;

характеризовать снежные лавины, камнепады, сели, оползни, их внешние признаки и опасности;

иметь представления о безопасных действиях, необходимых для снижения риска попадания в лавину, под камнепад, при попадании в зону селя, при начале оползня;

знать общие правила безопасного поведения на водоёмах;

знать правила купания, понимать различия между оборудованными и необорудованными пляжами;

знать правила само- и взаимопомощи терпящим бедствие на воде;

иметь представление о безопасных действиях при обнаружении тонущего человека летом и человека в полынье;

знать правила поведения при нахождении на плавсредствах и на льду;

характеризовать наводнения, их внешние признаки и опасности;

иметь представление о безопасных действиях при наводнении;

характеризовать цунами, их внешние признаки и опасности;

иметь представление о безопасных действиях при нахождении в зоне цунами;

характеризовать ураганы, смерчи, их внешние признаки и опасности;

иметь представление о безопасных действиях при ураганах и смерчах;

характеризовать грозы, их внешние признаки и опасности;

иметь навыки безопасных действий при попадании в грозу;

характеризовать землетрясения и извержения вулканов и их опасности;

иметь представление о безопасных действиях при землетрясении, в том числе при попадании под завал;

иметь представление о безопасных действиях при нахождении в зоне извержения вулкана;

раскрывать смысл понятий «экология» и «экологическая культура»;

объяснять значение экологии для устойчивого развития общества;

знать правила безопасного поведения при неблагоприятной экологической обстановке (загрязнении атмосферы).

**Предметные результаты по модулю № 8 «Основы медицинских знаний. Оказание первой помощи»:**

раскрывать смысл понятий «здоровье» и «здоровый образ жизни» и их содержание, объяснять значение здоровья для человека;

характеризовать факторы, влияющие на здоровье человека;

раскрывать содержание элементов здорового образа жизни, объяснять пагубность вредных привычек;

обосновывать личную ответственность за сохранение здоровья;

раскрывать понятие «инфекционные заболевания», объяснять причины их возникновения;

характеризовать механизм распространения инфекционных заболеваний, выработать навыки соблюдения мер их профилактики и защиты от них;

иметь представление о безопасных действиях при возникновении чрезвычайных ситуаций биолого-социального происхождения (эпидемия, пандемия);

характеризовать основные мероприятия, проводимые государством по обеспечению безопасности населения при угрозе и во время чрезвычайных ситуаций биолого-социального происхождения (эпидемия, пандемия, эпизоотия, панзоотия, эпифитотия, панфитотия);

раскрывать понятие «неинфекционные заболевания» и давать их классификацию;

характеризовать факторы риска неинфекционных заболеваний;

иметь навыки соблюдения мер профилактики неинфекционных заболеваний и защиты от них;

знать назначение диспансеризации и раскрывать её задачи;

раскрывать понятия «психическое здоровье» и «психическое благополучие»;

объяснять понятие «стресс» и его влияние на человека;



иметь навыки соблюдения мер профилактики стресса, раскрывать способы саморегуляции эмоциональных состояний;

раскрывать понятие «первая помощь» и её содержание;

знать состояния, требующие оказания первой помощи;

знать универсальный алгоритм оказания первой помощи; знать назначение и состав аптечки первой помощи;

иметь навыки действий при оказании первой помощи в различных ситуациях;

характеризовать приёмы психологической поддержки пострадавшего.

**Предметные результаты по модулю № 9 «Безопасность в социуме»:**

характеризовать общение и объяснять его значение для человека;

характеризовать признаки и анализировать способы эффективного общения;

раскрывать приёмы и иметь навыки соблюдения правил безопасной межличностной коммуникации и комфортного взаимодействия в группе;

раскрывать признаки конструктивного и деструктивного общения;

раскрывать понятие «конфликт» и характеризовать стадии его развития, факторы и причины развития;

иметь представление о ситуациях возникновения межличностных и групповых конфликтов;

характеризовать безопасные и эффективные способы избегания и разрешения конфликтных ситуаций;

иметь навыки безопасного поведения для снижения риска конфликта и безопасных действий при его опасных проявлениях;

характеризовать способ разрешения конфликта с помощью третьей стороны (медиатора);

иметь представление об опасных формах проявления конфликта: агрессия, домашнее насилие и буллинг;

характеризовать манипуляции в ходе межличностного общения;

раскрывать приёмы распознавания манипуляций и знать способы противостояния ей;

раскрывать приёмы распознавания противозаконных проявлений манипуляции (мошенничество, вымогательство, подстрекательство к действиям, которые могут причинить вред жизни и здоровью, и вовлечение в преступную, асоциальную или деструктивную деятельность) и знать способы защиты от них;

характеризовать современные молодёжные увлечения и опасности, связанные с ними, знать правила безопасного поведения;

иметь навыки безопасного поведения при коммуникации с незнакомыми людьми.

**Предметные результаты по модулю № 10 «Безопасность в информационном пространстве»:**

раскрывать понятие «цифровая среда», её характеристики и приводить примеры информационных и компьютерных угроз;

объяснять положительные возможности цифровой среды;

характеризовать риски и угрозы при использовании Интернета;

знать общие принципы безопасного поведения, необходимые для предупреждения возникновения опасных ситуаций в личном цифровом пространстве;

характеризовать опасные явления цифровой среды;

классифицировать и оценивать риски вредоносных программ и приложений, их разновидности;

иметь навыки соблюдения правил кибергигиены для предупреждения возникновения опасных ситуаций в цифровой среде;

характеризовать основные виды опасного и запрещённого контента в Интернете и характеризовать его признаки;

раскрывать приёмы распознавания опасностей при использовании Интернета;

характеризовать противоправные действия в Интернете;

иметь навыки соблюдения правил цифрового поведения, необходимых для снижения рисков и угроз при использовании Интернета (кибербуллинга, вербовки в различные организации и группы);

характеризовать деструктивные течения в Интернете, их признаки и опасности;

иметь навыки соблюдения правил безопасного использования Интернета, необходимых для снижения рисков и угроз вовлечения в различную деструктивную деятельность.

**Предметные результаты по модулю № 11 «Основы противодействия экстремизму и терроризму»:**

объяснять понятия «экстремизм» и «терроризм», раскрывать их содержание, характеризовать причины, возможные варианты проявления и их последствия;

раскрывать цели и формы проявления террористических актов, характеризовать их последствия;

раскрывать основы общественно-государственной системы, роль личности в противодействии экстремизму и терроризму;

знать уровни террористической опасности и цели контртеррористической операции;

характеризовать признаки вовлечения в террористическую деятельность;

иметь навыки соблюдения правил антитеррористического поведения и безопасных действий при обнаружении признаков вербовки;

иметь представление о признаках подготовки различных форм терактов, объяснять признаки подозрительных предметов, иметь навыки безопасных действий при их обнаружении;

иметь представление о безопасных действиях в случае теракта (нападение террористов и попытка захвата заложников, попадание в заложники, огневой налёт, наезд транспортного средства, подрыв взрывного устройства).

**ТЕМАТИЧЕСКОЕ ПЛАНИРОВАНИЕ  
8 КЛАСС**

№ п/п	Наименование разделов и тем программы	Количество часов			Электронные (цифровые) образовательные ресурсы
		Всего	Контрольные работы	Практические работы	
1	Модуль "Безопасное и устойчивое развитие личности, общества, государства"	4			<a href="https://m.edsoo.ru/7f419506">https://m.edsoo.ru/7f419506</a>
2	Модуль "Военная подготовка. Основы военных знаний"	9	1	1	<a href="https://m.edsoo.ru/7f419506">https://m.edsoo.ru/7f419506</a>
3	Модуль "Культура безопасности жизнедеятельности в современном обществе"	2			<a href="https://m.edsoo.ru/7f419506">https://m.edsoo.ru/7f419506</a>
4	Модуль "Безопасность в быту"	6	1		<a href="https://m.edsoo.ru/7f419506">https://m.edsoo.ru/7f419506</a>
5	Модуль "Безопасность на транспорте"	7	1		<a href="https://m.edsoo.ru/7f419506">https://m.edsoo.ru/7f419506</a>
6	Модуль "Безопасность в общественных местах"	6		1	<a href="https://m.edsoo.ru/7f419506">https://m.edsoo.ru/7f419506</a>
ОБЩЕЕ КОЛИЧЕСТВО ЧАСОВ ПО ПРОГРАММЕ		34	3	2	

## 9 КЛАСС

№ п/п	Наименование разделов и тем программы	Количество часов			Электронные (цифровые) образовательные ресурсы
		Всего	Контрольные работы	Практические работы	
1	Модуль "Безопасность в природной среде"	9	1		<a href="https://m.edsoo.ru/7f41b590">https://m.edsoo.ru/7f41b590</a>
2	Модуль "Основы медицинских знаний. Оказание первой помощи"	7	1	1	<a href="https://m.edsoo.ru/7f41b590">https://m.edsoo.ru/7f41b590</a>
3	Модуль "Безопасность в социуме"	6			<a href="https://m.edsoo.ru/7f41b590">https://m.edsoo.ru/7f41b590</a>
4	Модуль "Безопасность в информационном пространстве"	5		1	<a href="https://m.edsoo.ru/7f41b590">https://m.edsoo.ru/7f41b590</a>
5	Модуль "Основы противодействия экстремизму и терроризму"	7	1		<a href="https://m.edsoo.ru/7f41b590">https://m.edsoo.ru/7f41b590</a>
ОБЩЕЕ КОЛИЧЕСТВО ЧАСОВ ПО ПРОГРАММЕ		34	3	2	

## **РИТОРИКА (5 класс)**

### **ПОЯСНИТЕЛЬНАЯ ЗАПИСКА**

Программа по риторике на уровне основного общего образования подготовлена на основе ФГОС ООО, ФОП ООО, Концепции преподавания риторики в Российской Федерации (утверждена распоряжением Правительства Российской Федерации от 9 апреля 2016 г № 637-р), федеральной рабочей программы воспитания, с учётом распределённых по классам проверяемых требований к результатам освоения основной образовательной программы основного общего образования.

Пояснительная записка отражает общие цели и задачи изучения риторики, место в структуре учебного плана, а также подходы к отбору содержания и определению планируемых результатов.

Содержание обучения раскрывает содержательные линии, которые предлагаются для обязательного изучения в каждом классе на уровне основного общего образования.

Планируемые результаты освоения программы по риторике включают личностные, метапредметные результаты за весь период обучения на уровне основного общего образования, а также предметные достижения обучающегося за каждый год обучения.

Рабочая программа по риторике составлена для обучения в 5 классе на основе программы Т.А.Ладыженской: Программа по риторике. 5-11 классы. Т.А.Ладыженская, соответствует учебному пособию «Школьная риторика: 5 класс: Учебное пособие для общеобразовательной школы. В 2 ч./ Под ред. Т.А.Ладыженской. – М.: ООО «Баласс», Издательство «Ювента», 2020».

Положения о рабочей программе ОАНО «Лидеры».

Рабочая программа реализуется через УМК : Учебное пособие для общеобразовательной школы. В 2 ч./ Под ред. Т.А.Ладыженской. – М.: ООО «Баласс», Издательство «Ювента», 2020».

На реализацию программы отводится 1 час в неделю, 34 часа в год

#### **Содержание учебного предмета**

Общение.

Что значит общаться. Собеседники, партнеры, коммуниканты. Коммуникативная задача.

Виды общения.

Межличностное, групповое, массовое общение. Словесное и несловесное общение.

Несловесное общение.

Твой голос. Мимика, жесты.

Учимся слушать.

Слышать – слушать – понимать. Кто и как слушает. Два основных правила слушания.

Учимся читать.

Чтение – вот лучшее учение. Умеем ли мы читать? «Чтоб вершки не хватать».

Речь правильная и хорошая.

Речь без ошибок. Чья речь богаче? Говори – пиши точно.

Учимся редактировать

Зачеркни ненужное. Замени – надпиши нужное. Включи недостающее (дополни).

Будь вежлив

Просить – умолять – кланяться. Вежливый отказ. Что такое комплимент. Лесть — льстивые слова

Тексты и речевые жанры

Тема, основная мысль, ключевые слова, части текста.

Вторичные тексты

Понятие о пересказе. Перескажи подробно. Перескажи кратко.

Объявление

Что? Где? Когда? Секреты устных объявлений. Письменные объявления.

Рассказы

Что такое рассказ. Как строится рассказ. Невыдуманные рассказы.

Спор

Что такое спор. Правила спора.

Сказки и притчи

Сказочная страна, ее особенности. Сказочные действия, герои, язык. Сочини свою сказку.

## **Планируемые результаты освоения учебного предмета**

### **Предметные результаты**

Развивать способность целесообразно взаимодействовать с окружающими людьми в процессе речевого общения

Различать общение для контакта и для получения информации.

Учитывать особенности коммуникативной ситуации при реализации высказывания.

Определять особенности использования голоса в диалогической и монологической речи.

Стремление к увеличению объёма словарного запаса и усвоенных грамматических средств для свободного выражения мыслей и чувств в процессе речевого общения.

Анализировать и оценивать свои и чужие успехи и неудачи в общении.

Осознанно строить речевое высказывание (в устной и письменной форме) в соответствии с задачами коммуникации, соблюдая нормы этики и этикета.

Быть способным свободно излагать свои мысли в устной и письменной форме, соблюдать нормы построения текста (логичность, последовательность, связность, соответствие теме и т.д.), адекватно выражать своё отношение к фактам и явлениям окружающей действительности, к прочитанному, увиденному, услышанному

### **Метапредметные результаты**

Формулировать тему урока после предварительного обсуждения.

Определять степень успешности выполнения своей работы и работы всех, исходя из имеющихся критериев.

Критически осмысливать свой опыт общения, выявлять причины удач и неудач при взаимодействии.

Осознавать разнообразие текстов (жанров), продуцируемых людьми для решения коммуникативных задач.

Учиться подчинять своё высказывание задаче взаимодействия.

Анализировать информацию, представленную в разных формах (текст, таблица, схема, иллюстрация и др.), извлекать необходимые для решения коммуникативных задач сведения.

Перерабатывать информацию: осуществлять подробный, краткий и выборочный пересказ текста.

Аргументировать свою точку зрения, используя в качестве доказательства правила, цитаты.

Использовать приёмы подготовки устного выступления, выступать с графическим сопровождением;

### **Познавательные результаты**

Анализировать и оценивать свои и чужие успехи и неудачи в общении.

Признавать возможность существования разных точек зрения и права каждого иметь свою.

Оценивать соответствие выбранного вида общения речевой ситуации.

Искоренять ошибки в своей собственной речи.

Находить отклонения от норм в письменной речи.

### **Регулятивные результаты**

Различать общение для контакта и для получения информации.

Учитывать особенности коммуникативной ситуации при реализации высказывания.

Овладевать приёмами отбора и систематизации материала на определённую тему.

Быть способным свободно и правильно выражать свои мысли в устной и письменной форме

### **Коммуникативные результаты**

Осознанно строить речевое высказывание (в устной и письменной форме) в соответствии с задачами коммуникации, соблюдая нормы этики и этикета.

Учитывать особенности коммуникативной ситуации при реализации высказывания вести этикетный диалог.

Различать общение для контакта и для получения информации.

### **Личностные результаты**

Объяснять значение эффективного общения, взаимопонимания в жизни человека, общества.

Осознанно строить речевое высказывание (в устной и письменной форме) в соответствии с задачами коммуникации, соблюдая нормы этики и этикета.

## **ТЕМАТИЧЕСКОЕ ПЛАНИРОВАНИЕ**

### **5 КЛАСС**

№ п/п	Наименование разделов и тем программы	Количество часов			Электронные (цифровые) образовательные ресурсы
		Всего	Контрольные работы	Практические работы	
<b>Раздел 1. Общение</b>					
1.1	Общение	21	1	4	Библиотека ЦОК <a href="https://m.edsoo.ru/7f413034">https://m.edsoo.ru/7f413034</a>

<b>Итого по разделу</b>		<b>21</b>			
<b>Раздел 2. Речевые жанры</b>					
<b>2.1</b>	<b>Речевые жанры</b>	<b>13</b>	<b>1</b>	<b>2</b>	<b>Библиотека ЦОК</b> <a href="https://m.edsoo.ru/7f413034">https://m.edsoo.ru/7f413034</a>
<b>Итого по разделу</b>		<b>13</b>			
<b>Итоговый контроль</b>			<b>1</b>		<b>Библиотека ЦОК</b> <a href="https://m.edsoo.ru/7f413034">https://m.edsoo.ru/7f413034</a>
<b>ОБЩЕЕ КОЛИЧЕСТВО ЧАСОВ ПО ПРОГРАММЕ</b>		<b>34</b>	<b>3</b>	<b>6</b>	

## РИТОРИКА (9 класс)

### ПОЯСНИТЕЛЬНАЯ ЗАПИСКА

Программа по риторике на уровне основного общего образования подготовлена на основе ФГОС ООО, ФОП ООО, Концепции преподавания риторики в Российской Федерации (утверждена распоряжением Правительства Российской Федерации от 9 апреля 2016 г № 637-р), федеральной рабочей программы воспитания, с учётом распределённых по классам проверяемых требований к результатам освоения основной образовательной программы основного общего образования.

Рабочая программа включает следующие разделы:

- Пояснительная записка;
- Содержание курса;
- Планируемые результаты освоения учебного предмета;
- Учебно-тематический план;
- Календарно-тематическое планирование;
- Учебно-методическое и материально-техническое обеспечение.

Пояснительная записка отражает общие цели и задачи изучения риторики, место в структуре учебного плана, а также подходы к отбору содержания и определению планируемых результатов.

Содержание обучения раскрывает содержательные линии, которые предлагаются для обязательного изучения в каждом классе на уровне основного общего образования.

Планируемые результаты освоения программы по риторике включают личностные, метапредметные результаты за весь период обучения на уровне основного общего образования, а также предметные достижения обучающегося за каждый год обучения.

Рабочая программа по риторике составлена для обучения в 9 классе на основе программы Т.А.Ладыженской: Программа по риторике. 5-11 классы. Т.А.Ладыженская, соответствует учебному пособию «Школьная риторика: 9 класс: Учебное пособие для общеобразовательной школы. В 2 ч./ Под ред. Т.А.Ладыженской. – М.: ООО «Баласс», Издательство «Ювента», 2020».



Положения о рабочей программе ОАНО «Лидеры».

Рабочая программа реализуется через УМК : Учебное пособие для общеобразовательной школы. В 2 ч./ Под ред. Т.А.Ладыженской. – М.: ООО «Баласс», Издательство «Ювента», 2020».

### **Цели и задачи учебного предмета**

Курс риторики направлен на достижение следующих *целей*:

- обучение умелой, искусной речи;
- обучение умению выражать собственные мысли собственными словами.

В соответствии с целями ставятся *задачи*:

- формировать представление о речевой культуре и ее роли в жизни людей;
- способствовать усвоению основных правил нормативной речи на разных уровнях;
- учить ориентироваться в ситуации общения, учитывать адресат, формулировать свое коммуникативное намерение, определять свои коммуникативные удачи и неудачи.

Основная форма организации учебного процесса - классно-урочная.

Технологии обучения - личностно-ориентированные, информационно-коммуникационные, развития критического мышления.

Большая часть времени уделяется практике. Особое место занимают специфические приемы работы, а именно:

- риторический анализ устных и письменных текстов, речевой ситуации; риторические задачи; риторические игры.

### **Формы и методы работы с обучающимися**

Фронтальный, групповой и индивидуальный виды организации учебной деятельности осуществляются через такие **формы**, как:

- урок-практикум,
- урок-экскурсия
- урок-ролевая игра,
- интегрированный урок.

Этому помогают следующие **методы** обучения:

- диалогические формы обучения (беседы, обсуждения, лекции);
- проблемные ситуации, споры, дискуссии;
- информационно-коммуникативные технологии;
- анализ жизненных ситуаций, обращение к личному опыту ученика;
- создание атмосферы взаимопонимания и сотрудничества на уроке; поощрение учащихся.

### **Виды и формы контроля**

*Виды контроля:*

- Предварительный
- Текущий
- Тематический

- Итоговый контроль

*Формы контроля:*

- Фронтальный. Задание предлагается всему классу. Обычно ребята дают краткие ответы с места.
- Групповой. Класс разделяется на группы. Каждая группа получает своё задание, которое нужно выполнить совместно.
- Индивидуальный. У каждого ученика своё задание, которое нужно выполнить без чьей – либо помощи. Данная форма подходит для выяснения знаний и способностей отдельного человека.
- Комбинированный. Эта форма контроля сочетает в себе три предыдущие.

**Программа рассчитана на 17 учебных часа**, из расчёта 1 час в неделю (второе полугодие)

### **Планируемые результаты освоения учебного предмета**

#### **Предметные результаты**

В результате изучения курса ученики должны

**знать:**

- смысл понятий: речь устная и письменная; монолог, диалог; сфера и ситуация речевого общения;
- основные признаки разговорной речи, научного, публицистического, официально-делового стилей, языка художественной литературы;
- признаки текста и его функционально-смысловых типов (повествования, описания, рассуждения);
- основные единицы языка, их признаки;
- основные нормы русского литературного языка; нормы речевого этикета;

**уметь:**

- различать разговорную речь, научный, публицистический, официально-деловой стили, язык художественной литературы;
- определять тему, основную мысль текста, функционально-смысловый тип и стиль речи; анализировать структуру и языковые особенности текста; опознавать языковые единицы; объяснять значения слов.
- успешно общаться; ориентироваться в ситуации, уместно выбирать словесные и несловесные средства для решения определённой коммуникативной задачи.

#### **аудирование и чтение**

- адекватно понимать информацию письменного и устного сообщения (цель, тему основную и дополнительную, явную и скрытую информацию);
- извлекать информацию из различных источников, включая средства массовой информации; пользоваться лингвистическими словарями, справочной литературой;

#### **говорение и письмо**

- воспроизводить текст с заданной степенью свернутости (план, пересказ, изложение,);
- осуществлять выбор и организацию языковых средств в соответствии с темой, целями, сферой и ситуацией общения;
- свободно и правильно излагать свои мысли в устной и письменной форме, соблюдать нормы построения текста; адекватно выражать свое отношение к фактам и явлениям окружающей действительности, к прочитанному, услышанному, увиденному;
- соблюдать в практике речевого общения основные произносительные, лексические, грамматические нормы современного русского литературного языка;
- соблюдать нормы русского речевого этикета;
- осуществлять речевой самоконтроль; совершенствовать и редактировать собственные тексты; владеть компетенциями: коммуникативной, языковедческой, культуроведческой.

### **Метапредметные результаты**

Критически осмысливать свой опыт общения, выявлять причины удач и неудач при взаимодействии.

Осознавать разнообразие текстов (жанров), продуцируемых людьми для решения коммуникативных задач.

Анализировать информацию, представленную в разных формах (текст, таблица, схема, иллюстрация и др.), извлекать необходимые для решения коммуникативных задач сведения.

Аргументировать свою точку зрения, используя в качестве доказательства правила, цитаты.

Пользоваться приёмами подготовки устного выступления, выступать с графическим сопровождением.

### **Познавательные результаты**

Извлекать информацию из различных источников СМИ, ресурсов Интернета, перерабатывать её, систематизировать.

Формулировать проблему, выдвигать аргументы, строить логическую цепочку рассуждения, находить доказательства, подтверждающие или опровергающие тезис.

### **Регулятивные результаты**

Определять цель предстоящей деятельности, последовательность действий, оценивать достигнутые результаты и адекватно оценивать их;

Самостоятельно определять условия и наиболее эффективные пути для достижения целей деятельности.

Организовывать учебные и другие формы общения.

### **Коммуникативные результаты**

Понимать информацию устного и письменного сообщения.

Сопоставлять и сравнивать речевые высказывания с точки зрения их содержания, жанровых особенностей и использованных языковых средств.

Создавать устные и письменные тексты с учётом замысла, адресата и ситуации общения.

Свободно, правильно излагать собственные мысли в устной и письменной форме, адекватно выражать отношение к фактам и явлениям окружающей действительности, к прочитанному, к прослушанному, к увиденному.

Владеть различными видами монолога (повествование, описание, рассуждение) и диалога (этикетный, диалог-расспрос, диалог-побуждение, диалогобмен мнениями).

Осуществлять речевой самоконтроль в практике речевого общения, оценивать свою речь с точки зрения её содержания и языкового оформления.

### **Личностные результаты**

Понимать значения коммуникативных умений и навыков для построения эффективного речевого общения с представителями любой целевой аудитории с учётом реализации поставленных целей.

Осознанное уважительное отношение к языку как средству коммуникации, потребность в его совершенствовании.

Наличие достаточного объёма словарного запаса, грамматических и речевых средств для свободного выражения мыслей и чувств в процессе речевого общения, выражения собственного мнения и аргументирования собственной позиции.

## **Основное содержание программы**

### **Общение. ( 4 ч)**

#### **Речь и её виды.**

Речь и ее виды. Виды устной публичной речи: информационная; убеждающая, или воздействующая (ораторика).

#### **Виды риторик.**

Риторика общая и частная; теоретическая и практическая. Профессионально ориентированные риторика.

#### **Загадка трёх "к".**

Контакт. Коммуникативность. Коммуникабельность. Успех.

#### **Риторика уважения.**

Этика, этикет и речевой этикет.

Коммуникативная удача и неудача. Успешное общение.

#### **Голос – «одежда» нашей речи.**

Какова должна быть громкость речи? Как выбрать оптимальную громкость? Каким должен быть темп выступления?

### **Этапы подготовки текста. (2 ч.)**

#### **Публичная речь.**

Роды, виды, жанры публичной речи. Этапы подготовки публичной речи, состав и расположение элементов речи, аристотелевский и сократический способ рассуждения. Основные стили публичного общения

#### **Риторические фигуры.**

Обращение, восклицание, вопросы. Антитеза, оксюморон, синтаксический параллелизм. Риторическое сравнение, анафора. Роль тропов и риторических фигур в художественном стиле речи.

## **Жанры ораторской речи. (11ч)**

### **Ораторская речь.**

Виды ораторской речи, задачи оратора и правила создания речи, части ораторской речи

### **Устные информативные жанры.**

Сообщение. Специфика реферативного сообщения, этапы подготовки научно-информативного жанра. Доклад. Структура жанра. Практикум. Подбор и расположение материала.

### **Экскурсионная речь.**

Информационно убеждающие жанры, правила экскурсии.

### **Дискуссия как жанр риторики.**

Диспут. Дебаты. Полемика. Дискуссия. Определение понятия диспут. Разница между спором и диспутом. Основные отличительные признаки дебатов. Определение понятия полемика. Разница между спором и полемикой. Основные отличительные признаки дискуссии.

Преобладающие аргументы в дискуссии.

### **Автобиографическое повествование.**

Что такое автобиография. Основные её пункты . Деловая автобиография, характеристика. Жанры деловой и неделовой автобиографии, коммуникативная установка, время, разные лики.

Роль адресата и адресанта.

### **Путевой очерк.**

Что такое очерк? Виды очерков. Тематические и композиционные особенности путевого очерка, роль заголовка, отбора жизненного материала.

### **Сказки с языковой начинкой.**

Особенности лингвистической сказки, сказочный эталон, герои. Проблемный вопрос, сказочные элементы.

### **Анекдот! Ну да, анекдот!**

Особенности жанра. Риторические определения анекдота, ситуации, интенции, секрет жанра.

Основные правила рассказывания анекдотов. Как надо слушать анекдоты.

### **Риторика и современные информационные технологии. (1ч)**

Особенности общения с помощью информационных технологий. Роль технических средств в общении, алгоритм деловых бумаг

## **ТЕМАТИЧЕСКОЕ ПЛАНИРОВАНИЕ 9 КЛАСС**

<b>№ п/п</b>	<b>Количество часов</b>
--------------	-------------------------

	Наименование разделов и тем программы	Всего	Контрольные работы	Практические работы
1.	Общение	4	1	1
2.	Этапы подготовки текста	2		1
3.	Жанры ораторской речи	9	1	5
4.	Риторика и современные информационные технологии	1		
<b>Итоговый контроль</b>			<b>1</b>	
<b>ОБЩЕЕ КОЛИЧЕСТВО ЧАСОВ ПО ПРОГРАММЕ</b>		<b>17</b>	<b>3</b>	<b>7</b>

## АНГЛИЙСКАЯ КЛАССИЧЕСКАЯ ЛИТЕРАТУРА

### ПОЯСНИТЕЛЬНАЯ ЗАПИСКА

Программа по курсу «Английская классическая литература» является дополнением инвариантной части содержания предмета «Иностранный (английский) язык» на уровне основного общего образования разработанной на основе ФГОС ООО.

Курсу «Английская классическая литература» отводится определенное место в системе воспитания современного обучающегося в условиях поликультурного и многоязычного мира. Изучение курса направлено на формирование коммуникативной культуры обучающихся, осознание роли иностранного языка как инструмента межличностного и межкультурного взаимодействия, способствует общему речевому развитию обучающихся, воспитанию гражданской идентичности, расширению кругозора, воспитанию чувств и эмоций.

Цели иноязычного образования формулируются на ценностном, когнитивном и прагматическом уровнях и воплощаются в личностных, метапредметных и предметных результатах обучения. Иностранные языки являются средством общения и самореализации и социальной адаптации, развития умений поиска, обработки и использования информации в познавательных целях, одним из средств воспитания гражданина, патриота, развития национального самосознания.

Целью курса является ознакомление учащихся с образцами художественной литературы – произведениями английских писателей; овладение возможными алгоритмами постижения смыслов, заложенных в художественном тексте, и создание собственного текста, представление своих оценок и суждений по поводу прочитанного.

Чтение художественной литературы может оказать существенное влияние на общее психическое, интеллектуальное развитие детей, в частности их речемыслительные способности, на духовное и эстетическое обогащение личности ученика, на умение критически ориентироваться в художественном материале, помогает развить художественный вкус, выработать активное, эмоционально-осмысленное восприятие литературы.

Общее число часов, рекомендованных для изучения курса «Английская классическая литература» – 34 часа (1 часа в неделю) для обучающихся в 7 классе.

## **СОДЕРЖАНИЕ ОБУЧЕНИЯ**

### **7 КЛАСС**

Все занятия по курсу «Английская классическая литература» не связаны с перегрузкой и интенсивным опережающим обучением по отношению к основному курсу, а направлены на организацию практической деятельности школьников по освоению уже известных структур в речи и использованию их в новых ситуациях общения. Практическая деятельность обеспечивается выполнением разнообразных речевых заданий, в том числе в форме лекций, дебатов, уроков – диспутов, подготовки и защиты проектов, а также в форме круглого стола. Это помогает раскрытию личностных качеств учащихся, способствует формированию морально-нравственных ценностей, приобщению к новому социальному опыту.

#### **Коммуникативные умения**

Формирование умения общаться в устной и письменной форме, используя рецептивные и продуктивные виды речевой деятельности.

#### *Говорение*

- создание устных связных монологических высказываний, отражающих личную позицию по прочитанному тексту;
- описание внешности, черт характера литературного персонажа;
- изложение (пересказ) основного содержания прочитанного текста;

- изложение результатов выполненной проектной работы;
- умение и готовность вести дискуссию, диалог с одноклассниками и достигать взаимопонимания в результате обсуждения;

#### *Смысловое чтение*

- Развитие умения читать про себя и понимать несложные аутентичные тексты разных жанров и стилей, содержащие отдельные незнакомые слова, с различной глубиной проникновения в их содержание в зависимости от поставленной коммуникативной задачи: с пониманием основного содержания, с пониманием нужной (запрашиваемой) информации, с полным пониманием содержания текста.
- Чтение с пониманием основного содержания текста предполагает умение определять тему (основную мысль), главные факты (события), прогнозировать содержание текста по заголовку (началу текста), последовательность главных фактов (событий), умение игнорировать незнакомые слова, несущественные для понимания основного содержания, понимать интернациональные слова.
- Чтение с пониманием нужной (запрашиваемой) информации предполагает умение находить в прочитанном тексте и понимать запрашиваемую информацию.
- Чтение с полным пониманием предполагает полное и точное понимание информации, представленной в тексте, в эксплицитной (явной) форме.

#### *Письменная речь*

Развитие умений письменной речи:

- выписывание из текста слов, словосочетаний, предложений в соответствии с решаемой коммуникативной задачей, составление плана прочитанного текста;
- заполнение анкет и формуляров: сообщение о литературном герое основных сведений в соответствии с прочитанным;
- написание электронного сообщения личного характера в соответствии с нормами неофициального общения (мое любимое художественное произведение);
- создание небольшого письменного высказывания с использованием образца или плана.

#### *Фонетическая сторона речи*

- Различение на слух, без ошибок, ведущих к сбою в коммуникации, произнесение слов с соблюдением правильного ударения и фраз с соблюдением их ритмико-



интонационных особенностей, в том числе отсутствия фразового ударения на служебных словах, чтение новых слов согласно основным правилам чтения.

- Чтение вслух аутентичных текстов, с соблюдением правил чтения и соответствующей интонации, демонстрирующее понимание текста.

#### *Графика, орфография и пунктуация*

- Правильное написание изученных слов.
- Правильное использование знаков препинания: точки, вопросительного и восклицательного знаков в конце предложения, запятой при перечислении и обращении, апострофа.

#### *Социокультурные знания и умения*

- знание национально-культурных особенностей речевого и неречевого поведения в своей стране и странах изучаемого языка; применение этих знаний в различных
- ситуациях формального и неформального межличностного и межкультурного общения;
- распознавание и употребление в устной и письменной речи основных норм речевого этикета (реплик-клише, наиболее распространенной оценочной лексики),
- принятых в странах изучаемого языка;
- сформировать представление об особенностях литературных направлений и жанров стран изучаемого языка (выдающихся писателей и поэтов, их вкладе в мировую культуру);
- представление о сходстве и различиях в литературе своей страны и стран изучаемого языка;
- умение осуществлять индивидуальную и совместную проектную работу;

#### *Компенсаторные умения*

- Использование при чтении и аудировании языковой, в том числе контекстуальной, догадки.
- Использование при формулировании собственных высказываний, ключевых слов, плана.
- Игнорирование информации, не являющейся необходимой для понимания основного содержания, прочитанного (прослушанного) текста или для нахождения в тексте запрашиваемой информации
- Выходить из положения при дефиците языковых средств: использовать переспрос при говорении.

- Использовать перифраз, синонимические и антонимические средства при говорении;
- Пользоваться языковой и контекстуальной догадкой при аудировании и чтении.

## **ПЛАНИРУЕМЫЕ РЕЗУЛЬТАТЫ ОСВОЕНИЯ ПРОГРАММЫ НА УРОВНЕ ОСНОВНОГО ОБЩЕГО ОБРАЗОВАНИЯ**

### ЛИЧНОСТНЫЕ РЕЗУЛЬТАТЫ

- сформированность мотивации к изучению английского языка с целью самостоятельного приобщения к образцам англоязычной художественной литературы;
- стимулирование познавательной деятельности и расширение кругозора;
- создание целостного мировоззрения, учитывающего природное, социальное, культурное, языковое, духовное многообразие современного мира;
- толерантное, уважительное и доброжелательное отношения к отличительным особенностям жизни, культуры и традиций в других странах мира;
- развитие коммуникативной компетенции, включая умение взаимодействовать с окружающими;
- умение и готовность вести дискуссию, диалог с другими людьми и достигать взаимопонимания в результате обсуждения;
- способность и готовность к духовному развитию;
- уважение и интерес к литературным ценностям;
- интеграция личности учащихся в мировую культуру;
- эстетическое сознание через освоение художественного наследия народов мира;
- умение организовывать учебное сотрудничество и совместную деятельность с учителем и сверстниками, работать индивидуально, в парах и в группе;
- приобщение к новому социальному опыту с помощью моделируемых ситуаций общения и ролевых игр, освоение социальных норм, правил поведения, ролей и форм социальной жизни.

### **МЕТАПРЕДМЕТНЫЕ РЕЗУЛЬТАТЫ**

- умение самостоятельно определять цели своего обучения, ставить и формулировать для себя новые задачи в учёбе и познавательной деятельности;

- владение навыком самоконтроля и самооценки выполненной работы;
- умение использовать иностранный язык как средство для получения информации из иноязычных источников в образовательных целях;
- умение работать с глоссарием;
- умение корректно отстаивать/оспаривать свою точку зрения и принимать противоположную, используя адекватные языковые средства;
- владение навыками логически правильного изложения содержания прочитанного;
- умение анализировать литературные произведения, формулировать, высказывать, аргументировать своё мнение, вырабатывать собственное отношение к ним;
- умение осознанно использовать речевые и языковые средства в соответствии с коммуникативной задачей для выражения своей точки зрения;
- умение обобщать информацию, строить логичное рассуждение, умозаключение, делать выводы;
- владение навыками учебно-исследовательской работы и проектной деятельности;
- умение использовать информационно-коммуникационные технологии и сеть Интернет на уровне общего пользования, включая владение поиском, обобщением и передачи информации, а также умение выполнять презентации выполненных работ;

#### **Базовые исследовательские действия:**

- использовать вопросы как исследовательский инструмент познания;
- формулировать вопросы, фиксирующие разрыв между реальным и желательным состоянием ситуации, объекта, самостоятельно устанавливать искомое и данное;
- оценивать на применимость и достоверность информацию, полученную в ходе исследования (эксперимента);
- самостоятельно формулировать обобщения и выводы по результатам проведённого наблюдения, опыта, исследования, владеть инструментами оценки достоверности полученных выводов и обобщений;
- прогнозировать возможное дальнейшее развитие процессов, событий и их последствия в аналогичных или сходных ситуациях, выдвигать предположения об их развитии в новых условиях и контекстах.

#### **Работа с информацией:**

- применять различные методы, инструменты и запросы при поиске и отборе информации или данных из источников с учётом предложенной учебной задачи и заданных критериев;
- выбирать, анализировать, систематизировать и интерпретировать информацию различных видов и форм представления;
- находить сходные аргументы (подтверждающие или опровергающие одну и ту же идею, версию) в различных информационных источниках;
- самостоятельно выбирать оптимальную форму представления информации и иллюстрировать решаемые задачи несложными схемами, диаграммами, иной графикой и их комбинациями;
- оценивать надёжность информации по критериям, предложенным педагогическим работником или сформулированным самостоятельно;
- эффективно запоминать и систематизировать информацию.

### **Коммуникативные универсальные учебные действия**

#### **Общение:**

- воспринимать и формулировать суждения, выражать эмоции в соответствии с целями и условиями общения;
- выражать себя (свою точку зрения) в устных и письменных текстах;
- распознавать невербальные средства общения, понимать значение социальных знаков, распознавать предпосылки конфликтных ситуаций и смягчать конфликты, вести переговоры;
- понимать намерения других, проявлять уважительное отношение к собеседнику и в корректной форме формулировать свои возражения;
- в ходе диалога и (или) дискуссии задавать вопросы по существу обсуждаемой темы и высказывать идеи, нацеленные на решение задачи и поддержание общения;
- сопоставлять свои суждения с суждениями других участников диалога, обнаруживать различие и сходство позиций;
- публично представлять результаты выполненного опыта (эксперимента, исследования, проекта);
- самостоятельно выбирать формат выступления с учётом задач презентации и особенностей аудитории и в соответствии с ним составлять устные и письменные тексты с использованием иллюстративных материалов.

#### **Регулятивные универсальные учебные действия**

## **Совместная деятельность**

- понимать и использовать преимущества командной и индивидуальной работы при решении конкретной проблемы, обосновывать необходимость применения групповых форм взаимодействия при решении поставленной задачи;
- принимать цель совместной деятельности, коллективно строить действия по её достижению: распределять роли, договариваться, обсуждать процесс и результат совместной работы;
- обобщать мнения нескольких человек, проявлять готовность руководить, выполнять поручения, подчиняться;
- планировать организацию совместной работы, определять свою роль (с учётом предпочтений и возможностей всех участников взаимодействия), распределять задачи между членами команды, участвовать в групповых формах работы (обсуждения, обмен мнениями, мозговые штурмы и иные);
- выполнять свою часть работы, достигать качественного результата по своему направлению и координировать свои действия с другими членами команды;
- оценивать качество своего вклада в общий продукт по критериям, самостоятельно сформулированным участниками взаимодействия;
- сравнивать результаты с исходной задачей и вклад каждого члена команды в достижение результатов, разделять сферу ответственности и проявлять готовность к предоставлению отчёта перед группой.

## **Самоорганизация**

- выявлять проблемы для решения в жизненных и учебных ситуациях;
- ориентироваться в различных подходах принятия решений (индивидуальное, принятие решения в группе, принятие решений группой);
- самостоятельно составлять алгоритм решения задачи (или его часть), выбирать способ решения учебной задачи с учётом имеющихся ресурсов и собственных возможностей, аргументировать предлагаемые варианты решений;
- составлять план действий (план реализации намеченного алгоритма решения), корректировать предложенный алгоритм с учётом получения новых знаний об изучаемом объекте;
- проводить выбор и брать ответственность за решение.

## **Самоконтроль**

- владеть способами самоконтроля, самомотивации и рефлексии;

- давать оценку ситуации и предлагать план её изменения;
- учитывать контекст и предвидеть трудности, которые могут возникнуть при решении учебной задачи, адаптировать решение к меняющимся обстоятельствам;
- объяснять причины достижения (недостижения) результатов деятельности, давать оценку приобретённому опыту, находить позитивное в произошедшей ситуации;
- вносить коррективы в деятельность на основе новых обстоятельств, изменившихся ситуаций, установленных ошибок, возникших трудностей;
- оценивать соответствие результата цели и условиям.

#### **Эмоциональный интеллект**

- различать, называть и управлять собственными эмоциями и эмоциями других;
- выявлять и анализировать причины эмоций;
- ставить себя на место другого человека, понимать мотивы и намерения другого;
- регулировать способ выражения эмоций.

#### **Принимать себя и других**

- осознанно относиться к другому человеку, его мнению; признавать своё право на ошибку и такое же право другого;
- принимать себя и других, не осуждая;
- открытость себе и другим;
- осознавать невозможность контролировать всё вокруг.

### **Предметные результаты освоения программы курсу**

#### **Английская классическая литература» к концу обучения в 7 классах:**

Предметные результаты по учебному предмету «Английская классическая литература» предметной области «Иностранные языки» в 7 классе должны отражать сформированность иноязычной коммуникативной компетенции на уровне В1-В1+ в совокупности её составляющих — речевой, языковой, социокультурной, компенсаторной, метапредметной (учебно- познавательной):

- создавать разные виды монологических высказываний (описание, характеристика; повествование/сообщение) с вербальными и/или зрительными опорами по прочитанному тексту;
- излагать основное содержание прочитанного текста с вербальными и/или зрительными опорами;

- читать про себя и понимать содержание прочитанного текста с различной глубиной проникновения в их содержание в зависимости от поставленной коммуникативной задачи: с пониманием основного содержания, с пониманием нужной/запрашиваемой информации, с полным пониманием информации;
- читать про себя и определять последовательность главных фактов/событий в тексте;
- создавать небольшое письменное высказывание о книге или авторе с опорой на образец, план, ключевые слова (объём высказывания — до 90 слов);
- владеть компенсаторными умениями: использовать при чтении и аудировании языковую догадку, в том числе контекстуальную;
- при непосредственном общении — переспрашивать, просить повторить, уточняя значение незнакомых слов; игнорировать информацию, не являющуюся необходимой для понимания основного содержания прочитанного текста или для нахождения в тексте запрашиваемой информации;
- участвовать в несложных учебных проектах с использованием материалов на английском языке с применением ИКТ, соблюдая правила информационной безопасности при работе в сети Интернет;
- использовать иноязычные словари и справочники, в том числе информационно-справочные системы в электронной форме;

## ТЕМАТИЧЕСКОЕ ПЛАНИРОВАНИЕ

### 7 КЛАСС

№ п/п	Наименование разделов и тем программы	Количество часов			Электронные (цифровые) образовательные ресурсы
		Всего	Контрольные работы	Практические работы	
1	Английская литература эпохи средневековья	12	1	2	Аудиоприложение (audio CD) к книге для чтения «Гамлет» (по У. Шекспиру).
2	Литература периода	11	1	2	Аудиоприложение (audio CD) к книге для

	Викторианской Англии				чтения «Кенте рвильское приведение» (по О. Уайльду).
3	Современная английская литература XX- XXI веков	11	1	2	Аудиоприлож ение (audio C D) к книге для чтения «Пигм алион» (по Б. Шоу).
Итого:		34	3	6	

## ПРАКТИКА ПЕРЕВОДА

### ПОЯСНИТЕЛЬНАЯ ЗАПИСКА

Программа по курсу «Практика перевода» является дополнением инвариантной части содержания предмета «Иностранный (английский) язык» на уровне основного общего образования разработанной на основе ФГОС ООО.

Курсу «Практика перевода» отводится определенное место в системе воспитания современного обучающегося в условиях поликультурного и многоязычного мира. Изучение курса направлено на формирование коммуникативной культуры обучающихся, осознание роли иностранного языка как инструмента межличностного и межкультурного взаимодействия, способствует общему речевому развитию обучающихся, воспитанию гражданской идентичности, расширению кругозора, воспитанию чувств и эмоций.

Цели иноязычного образования формулируются на ценностном, когнитивном и прагматическом уровнях и воплощаются в личностных, метапредметных и предметных результатах обучения. Иностранные языки являются средством общения и самореализации и социальной адаптации, развития умений поиска, обработки и использования информации в познавательных целях, одним из средств воспитания гражданина, патриота, развития национального самосознания.

Данный курс преследует цель создания условий для развития практических умений и навыков перевода для дальнейшего самостоятельного или профессионального совершенствования, как в устной, так и письменной форме.

Достижение поставленной цели связывается с решением следующих задач:

- познакомить с теоретическими основами перевода;
- формировать практические умения в области устного и письменного перевода текстов с листа;
- расширить лексико-грамматические знания;
- развивать способность языковой догадки

Наряду с иноязычной коммуникативной компетенцией средствами иностранного (английского) языка формируются компетенции:



образовательная, ценностно-ориентационная, общекультурная, учебно-познавательная, информационная, социально-трудовая и компетенция личностного самосовершенствования.

Общее число часов, рекомендованных для изучения курса «Практика перевода» – 34 часа (1 часа в неделю) для обучающихся в 8 классе.

## **СОДЕРЖАНИЕ ОБУЧЕНИЯ**

### **8 КЛАСС**

#### **Коммуникативные умения**

Уметь осуществлять коммуникацию в устной и письменной формах на государственном языке Российской Федерации и английском языке.

- продуктивно общаться и взаимодействовать в процессе совместной деятельности, учитывать позиции других участников деятельности;
- владеть языковыми средствами: умение ясно, логично и точно излагать свою точку зрения, использовать адекватные языковые средства.
- взаимодействовать с окружающими, выполняя разные социальные роли;
- работать в группе, в паре;
- понимать способы разрешения конфликтных ситуаций;
- представлять публично результаты индивидуальной и групповой деятельности.

#### *Аудирование*

При непосредственном общении: понимание на слух речи учителя и одноклассников и вербальная (невербальная) реакция на услышанное, использование переспрос или просьбу повторить для уточнения отдельных деталей.

При опосредованном общении: дальнейшее развитие восприятия и понимания на слух несложных аутентичных текстов, содержащих отдельные неизученные языковые явления, с разной глубиной проникновения в их содержание в зависимости от поставленной коммуникативной задачи: с пониманием основного содержания, с пониманием нужной (интересующей, запрашиваемой) информации.

Аудирование с пониманием основного содержания текста предполагает умение определять основную тему (идею) и главные факты (события) в воспринимаемом на слух тексте, отделять главную информацию от второстепенной, прогнозировать содержание текста по началу аудирования, игнорировать незнакомые слова, не существенные для понимания основного содержания.

Аудирование с пониманием нужной (интересующей, запрашиваемой) информации предполагает умение выделять нужную (интересующую, запрашиваемую) информацию, представленную в эксплицитной (явной) форме, в воспринимаемом на слух тексте.

Тексты для аудирования: диалог (беседа), высказывания собеседников в ситуациях повседневного общения, рассказ, сообщение информационного характера.

#### *Смысловое чтение*

Развитие умения читать про себя и понимать несложные аутентичные тексты разных жанров и стилей, содержащие отдельные неизученные языковые явления, с различной глубиной проникновения в их содержание в зависимости от поставленной коммуникативной задачи: с пониманием основного содержания, с пониманием нужной (интересующей, запрашиваемой) информации, с полным пониманием содержания.

Чтение с пониманием основного содержания текста предполагает умения: определять тему (основную мысль), выделять главные факты (события) (опуская второстепенные), прогнозировать содержание текста по заголовку (началу текста), определять логическую последовательность главных фактов, событий, игнорировать незнакомые слова, несущественные для понимания основного содержания, понимать интернациональные слова.

Чтение с пониманием нужной (интересующей, запрашиваемой) информации предполагает умение находить прочитанном тексте и понимать запрашиваемую информацию, оценивать найденную информацию с точки зрения её значимости для решения коммуникативной задачи.

Чтение несплошных текстов (таблиц, диаграмм, схем) и понимание представленной в них информации.

Чтение с полным пониманием содержания несложных аутентичных текстов, содержащих отдельные неизученные языковые явления. В ходе чтения с полным пониманием формируются и развиваются умения полно и точно понимать текст на основе его информационной переработки (смыслового и структурного анализа отдельных частей текста, перевода), устанавливать причинно-следственную взаимосвязь изложенных в тексте фактов и событий, восстанавливать текст из разрозненных абзацев.

Тексты для чтения: интервью, диалог (беседа), рассказ, отрывок из художественного произведения, отрывок из статьи научно-популярного характера, сообщение информационного характера, объявление, кулинарный рецепт, меню, электронное сообщение личного характера, стихотворение.

### *Письменная речь*

Развитие умений письменной речи:

заполнение анкет и формуляров в соответствии с нормами, принятыми в стране (странах) изучаемого языка;

написание тестов в соответствии с нормами, принятыми в стране (странах) изучаемого языка.

создание небольшого письменного высказывания с использованием образца, плана, таблицы и (или) прочитанного (прослушанного) текста.

### **Языковые знания и умения**

#### *Фонетическая сторона речи*

Различение на слух, без фонематических ошибок, ведущих к сбою в коммуникации, произнесение слов с соблюдением правильного ударения и фраз с соблюдением их ритмико-интонационных особенностей, в том числе отсутствия фразового ударения на служебных словах, чтение новых слов согласно основным правилам чтения.

#### *Графика, орфография и пунктуация*

Правильное написание изученных слов.

Правильное использование знаков препинания: точки, вопросительного и восклицательного знаков в конце предложения, запятой при перечислении и обращении, при вводных словах, обозначающих порядок мыслей и их связь, апострофа.

Пунктуационно правильно в соответствии с нормами речевого этикета, принятыми в стране (странах) изучаемого языка оформлять тесты.

#### *Лексическая сторона речи*

Распознавание и употребление в устной и письменной речи лексических единиц (слов, словосочетаний, речевых клише), обслуживающих ситуации общения в рамках

тематического содержания речи, с соблюдением существующей в английском языке нормы лексической сочетаемости.

Основные способы словообразования:

аффиксация:

образование имен существительных при помощи суффиксов: -ance/-ence (performance/residence), -ity (activity); -ship (friendship);

образование имен прилагательных при помощи префикса inter- (international);

образование имен прилагательных при помощи -ed и -ing (interested/interesting);

конверсия:

образование имени существительного от неопределённой формы глагола (to walk – a walk);

образование глагола от имени существительного (a present – to present);

образование имени существительного от прилагательного (rich – the rich);

Многозначные лексические единицы. Синонимы. Антонимы. Интернациональные слова. Наиболее частотные фразовые глаголы. Сокращения и аббревиатуры.

Различные средства связи в тексте для обеспечения его целостности (firstly, however, finally, at last, etc.).

*Грамматическая сторона речи*

Распознавание и употребление в устной и письменной речи изученных морфологических форм и синтаксических конструкций английского языка.

Предложения со сложным дополнением (Complex Object) (I saw her cross/crossing the road.).

Повествовательные (утвердительные и отрицательные), вопросительные и побудительные предложения в косвенной речи в настоящем и прошедшем времени.

Все типы вопросительных предложений в Past Perfect Tense. Согласование времен в рамках сложного предложения.

Согласование подлежащего, выраженного собирательным существительным (family, police) со сказуемым.

Конструкции с глаголами на -ing: to love/hate doing something.

Конструкции, содержащие глаголы-связки to be/to look/to feel/to seem.

Конструкции be/get used to + инфинитив глагола, be/get used to + инфинитив глагол, be/get used to doing something, be/get used to something.

Конструкция both ... and ....

Конструкции с глаголами to stop, to remember, to forget (разница в значении to stop doing smth и to stop to do smth).

Глаголы в видо-временных формах действительного залога в изъявительном наклонении (Past Perfect Tense, Present Perfect Continuous Tense, Future-in-the-Past).

Модальные глаголы в косвенной речи в настоящем и прошедшем времени.

Неличные формы глагола (инфинитив, герундий, причастия настоящего и прошедшего времени).

Наречия too – enough.

Отрицательные местоимения no (и его производные nobody, nothing и другие), none.

**Социокультурные знания и умения**

Осуществление межличностного и межкультурного общения с использованием знаний о национально-культурных особенностях своей страны и страны (стран) изучаемого языка, основных социокультурных элементов речевого поведенческого этикета в

англоязычной среде, знание и использование в устной и письменной речи наиболее употребительной тематической фоновой лексики в рамках тематического содержания.

Понимание речевых различий в ситуациях официального и неофициального общения в рамках отобранного тематического содержания и использование лексико-грамматических средств с их учётом.

Соблюдение нормы вежливости в межкультурном общении.

Знание социокультурного портрета родной страны и страны (стран) изучаемого языка: символики, достопримечательностей, культурных особенностей (национальные праздники, традиции), образцов поэзии и прозы, доступных в языковом отношении.

#### **Компенсаторные умения**

Использование при чтении и аудировании языковой, в том числе контекстуальной, догадки, при непосредственном общении догадываться о значении незнакомых слов с помощью используемых собеседником жестов и мимики.

Переспрашивать, просить повторить, уточняя значение незнакомых слов.

## **ПЛАНИРУЕМЫЕ РЕЗУЛЬТАТЫ ОСВОЕНИЯ ПРОГРАММЫ НА УРОВНЕ ОСНОВНОГО ОБЩЕГО ОБРАЗОВАНИЯ**

### **ЛИЧНОСТНЫЕ РЕЗУЛЬТАТЫ**

Личностные результаты освоения программы основного общего образования достигаются в единстве учебной и воспитательной деятельности организации в соответствии с традиционными российскими социокультурными и духовно-нравственными ценностями, принятыми в обществе правилами и нормами поведения, и способствуют процессам самопознания, самовоспитания и саморазвития, формирования внутренней позиции личности.

- формирование мотивации изучения иностранных языков и стремление к самосовершенствованию в образовательной области «Иностранный язык»;
- приобретение социальных знаний о ситуации межличностного взаимоотношения, освоение способов поведения в различных ситуациях.
- воспитание толерантности и уважения к другой культуре;
- развитие компетенций сотрудничества со сверстниками, детьми младшего возраста, взрослыми в образовательной, общественно полезной, учебно-исследовательской, проектной и других видах деятельности;
- осознанный выбор будущей профессии как путь и способ реализации собственных жизненных планов.

### **МЕТАПРЕДМЕТНЫЕ РЕЗУЛЬТАТЫ**

В результате изучения иностранного (английского) языка на уровне основного общего образования у обучающегося будут сформированы познавательные универсальные учебные действия, коммуникативные универсальные учебные действия, регулятивные универсальные учебные действия.

#### **Познавательные универсальные учебные действия**

- осуществлять информационный поиск; в том числе с помощью компьютерных

- средств;
- выделять, обобщать и фиксировать нужную информацию;
  - ориентироваться в иноязычном письменном и аудиотексте;
  - извлекать информацию на разных уровнях понимания (основную, выборочную/запрашиваемую, полную и точную информацию) в соответствии с поставленной коммуникативной задачей;
  - определять тему, выделять главные факты, опуская второстепенные;
  - осознанно строить свое высказывание в соответствии с поставленной коммуникативной задачей, а также в соответствии с грамматическими и синтаксическими нормами языка;
  - определять значение незнакомых слов по знакомым словообразовательным элементам, по аналогии с родным языком, наличие смысловых связей в контексте (синонимам, антонимам), иллюстративной наглядности;
  - выбирать значение многозначного слова, подходящее по контексту;
  - использовать выборочный перевод;
  - использовать справочный материал (англо-русский словарь, грамматический и лингвострановедческий справочники);
  - интерпретировать языковые средства, отражающие особенности иной культуры;
  - осуществлять логические действия анализа, синтеза, сравнения, обобщения, классификации;
  - устанавливать аналогии и находить причинно-следственные связи;
  - устанавливать логическую последовательность основных фактов;
  - использовать знаково-символические средства представления информации для решения учебных и практических задач;

#### **Работа с информацией:**

- применять различные методы, инструменты и запросы при поиске и отборе информации или данных из источников с учётом предложенной учебной задачи и заданных критериев;
- выбирать, анализировать, систематизировать и интерпретировать информацию различных видов и форм представления;
- находить сходные аргументы (подтверждающие или опровергающие одну и ту же идею, версию) в различных информационных источниках;
- самостоятельно выбирать оптимальную форму представления информации и иллюстрировать решаемые задачи несложными схемами, диаграммами, иной графикой и их комбинациями;
- оценивать надёжность информации по критериям, предложенным педагогическим работником или сформулированным самостоятельно;
- эффективно запоминать и систематизировать информацию.

#### **Коммуникативные универсальные учебные действия**

##### **Общение:**

- воспринимать и формулировать суждения, выражать эмоции в соответствии с целями и условиями общения;
- выражать себя (свою точку зрения) в устных и письменных текстах;

- распознавать невербальные средства общения, понимать значение социальных знаков, распознавать предпосылки конфликтных ситуаций и смягчать конфликты, вести переговоры;
- понимать намерения других, проявлять уважительное отношение к собеседнику и в корректной форме формулировать свои возражения;
- публично представлять результаты выполненного опыта (проекта).

### **Регулятивные универсальные учебные действия**

- самостоятельно ставить цели, планировать пути их достижения, умение выбирать наиболее эффективные способы решения учебных и познавательных задач;
- соотносить свои действия с планируемыми результатами, осуществлять контроль своей деятельности в процессе достижения результата, корректировать свои действия в соответствии с изменяющейся ситуацией;
- оценивать правильность выполнения учебной задачи, собственные возможности её решения;
- владеть основами самоконтроля, самооценки, принятия решений и осуществления осознанного выбора в учебной и познавательной деятельности.

### **ПРЕДМЕТНЫЕ РЕЗУЛЬТАТЫ**

Предметные результаты по элективному курсу «Практика перевода» предметной области «Иностранные языки» ориентированы на применение знаний, умений и навыков в учебных ситуациях и реальных жизненных условиях, должны отражать сформированность иноязычной коммуникативной компетенции на допороговом уровне в совокупности её составляющих — речевой, языковой, социокультурной, компенсаторной, метапредметной (учебно- познавательной).

1) понимать краткие сообщения, выделять значимую информацию; выделять главные факты, опуская второстепенные;

2) владеть фонетическими навыками, владеть орфографическими навыками, владеть пунктуационными навыками: использовать точку, вопросительный и восклицательный знаки в конце предложения, запятую при перечислении и обращении, апостроф; пунктуационно правильно оформлять электронное сообщение личного характера;

3) знать и понимать особенности структуры простых и сложных предложений английского языка; различных коммуникативных типов предложений английского языка;

4) владеть социокультурными знаниями и умениями:

- использовать отдельные социокультурные элементы речевого поведенческого этикета в стране/странах изучаемого языка в рамках тематического содержания;

- знать/понимать и использовать в устной и письменной речи наиболее употребительную лексику, обозначающую фоновую лексику и реалии страны/стран изучаемого языка в рамках тематического содержания речи;

- обладать базовыми знаниями о социокультурном портрете родной страны и страны/стран изучаемого языка;

- кратко представлять Россию и страны/стран изучаемого языка;

5) владеть компенсаторными умениями: использовать при чтении и аудировании языковую догадку, в том числе контекстуальную; игнорировать информацию, не являющуюся необходимой для понимания основного содержания, прочитанного/ прослушанного текста или для нахождения в тексте запрашиваемой информации;

6) участвовать в несложных учебных проектах с использованием материалов на английском языке с применением ИКТ, соблюдая правила информационной безопасности при работе в сети Интернет;

7) использовать иноязычные словари и справочники, в том числе информационно-справочные системы в электронной форме.

## ТЕМАТИЧЕСКОЕ ПЛАНИРОВАНИЕ

№ п/п	Наименование разделов и тем программы	Количество часов			Электронные (цифровые) образовательные ресурсы
		Всего	Контрольные работы	Практические работы	
1.	Виды перевода	2	0	0	
2.	Интернет в помощь переводчику	2	0	1	
3.	Виды лексических соответствий. Роль контекста при переводе	5	1	1	
4.	Лексические трансформации	2	0	0	
5.	Перевод слов и словосочетаний, не имеющих лексических соответствий	1	0	0	
6.	Особенности перевода неологизмов	2	0	1	
7.	Перевод имен собственных, интернациональных и псевдоинтернациональных слов, фразеологических единиц	6	1	1	
8.	Актуальное членение предложений при переводе с английского языка на русский.	6	0	1	
9.	Литературный перевод	8	1	1	
Итого:		34	3	6	

### Курсы внеурочной деятельности

#### Курс внеурочной деятельности «Разговоры о важном» ПОЯСНИТЕЛЬНАЯ ЗАПИСКА

Актуальность и назначение программы

Программа курса внеурочной деятельности «Разговоры о важном» (далее – программа) разработана в соответствии с требованиями федеральных государственных образовательных стандартов начального общего, основного общего и среднего общего образования, ориентирована на обеспечение индивидуальных потребностей обучающихся и направлена на достижение планируемых результатов федеральных основных

образовательных программ начального общего, основного общего и среднего общего образования с учётом выбора участниками образовательных отношений курсов внеурочной деятельности. Это позволяет обеспечить единство обязательных требований ФГОС во всём пространстве школьного образования: не только на уроке, но и во внеурочной деятельности.

Задачей педагога, работающего по программе, является развитие у обучающегося ценностного отношения к Родине, природе, человеку, культуре, знаниям, здоровью, сохранение и укрепление традиционных российских духовно-нравственных ценностей.

Педагог помогает обучающемуся:

- в формировании его российской идентичности;
- в формировании интереса к познанию;
- в формировании осознанного отношения к своим правам и свободам и уважительного отношения к правам и свободам других;
- в выстраивании собственного поведения с позиции нравственных и правовых норм;
- в создании мотивации для участия в социально значимой деятельности;
- в развитии у школьников общекультурной компетентности;
- в развитии умения принимать осознанные решения и делать выбор;
- в осознании своего места в обществе;
- в познании себя, своих мотивов, устремлений, склонностей; в формировании готовности к личностному самоопределению.

Нормативно-правовую основу рабочей программы курса внеурочной деятельности «Разговоры о важном» составляют следующие документы:

1. Указ Президента Российской Федерации от 9.11.2022 № 809 «Об утверждении Основ государственной политики по сохранению и укреплению традиционных российских духовно-нравственных ценностей».

2. Примерная программа воспитания. Одобрена решением федерального учебно-методического объединения по общему образованию (протокол от 2 июня 2020 г. №2/20).

3. Приказ Министерства просвещения Российской Федерации от 31.05.2021 № 286 «Об утверждении федерального государственного образовательного стандарта начального общего образования» (Зарегистрирован 05.07.2021 № 64100).

4. Приказ Министерства просвещения Российской Федерации от 31.05.2021 № 287 «Об утверждении федерального государственного образовательного стандарта основного общего образования» (Зарегистрирован 05.07.2021 № 64101).

5. Приказ Министерства просвещения Российской Федерации от 18.07.2022 № 569 «О внесении изменений в федеральный государственный образовательный стандарт начального общего образования» (Зарегистрирован 17.08.2022 № 69676).

6. Приказ Министерства просвещения Российской Федерации от 18.07.2022 № 568 «О внесении изменений в федеральный государственный образовательный стандарт основного общего образования» (Зарегистрирован 17.08.2022 № 69675).

7. Приказ Министерства образования и науки Российской Федерации от 17.05.2012 № 413 «Об утверждении федерального государственного образовательного стандарта среднего общего образования».

8. Приказ Министерства просвещения Российской Федерации от 12.08.2022 № 732 «О внесении изменений в федеральный государственный образовательный стандарт



среднего общего образования, утверждённый приказом Министерства образования и науки Российской Федерации от 17 мая 2012 г. № 413» (Зарегистрирован 12.09.2022 № 70034).

9. Письмо Министерства просвещения Российской Федерации от 15.08.2022 № 03-1190 «О направлении методических рекомендаций по проведению цикла внеурочных занятий "Разговоры о важном"».

10. Приказ Министерства просвещения Российской Федерации от 18.05.2023 № 372 «Об утверждении федеральной образовательной программы начального общего образования» (Зарегистрирован 12.07.2023 № 74229).

11. Приказ Министерства просвещения Российской Федерации от 18.05.2023 № 370 «Об утверждении федеральной образовательной программы основного общего образования» (Зарегистрирован 12.07.2023).

12. Приказ Министерства просвещения Российской Федерации от 18.05.2023 № 371 «Об утверждении федеральной образовательной программы среднего общего образования» (Зарегистрирован 12.07.2023 № 74228).

13. Приказ Министерства просвещения Российской Федерации от 19.02.2024 № 110 «О внесении изменений в некоторые приказы Министерства образования и науки Российской Федерации и Министерства просвещения Российской Федерации, касающиеся федеральных государственных образовательных стандартов основного общего образования» (Зарегистрирован 22.02.2024 № 77331).

14. Приказ Министерства просвещения Российской Федерации от 19.03.2024 № 171 «О внесении изменений в некоторые приказы Министерства просвещения Российской Федерации, касающиеся федеральных образовательных программ начального общего образования, основного общего образования и среднего общего образования» (Зарегистрирован 11.04.2024 № 77830).

Программа может быть реализована в работе с обучающимися 1–2, 3–4, 5–7, 8–9 и 10–11 классов, в течение одного учебного года, если занятия проводятся 1 раз в неделю, 34/35 учебных часов.

Занятия по программе проводятся в формах, соответствующих возрастным особенностям обучающихся и позволяющих им вырабатывать собственную мировоззренческую позицию по обсуждаемым темам (например, познавательные беседы, деловые игры, викторины, интервью, блиц-опросы и т. д.). Следует отметить, что внеурочные занятия входят в общую систему воспитательной работы образовательной организации, поэтому тематика и содержание должны обеспечить реализацию их назначения и целей. Это позволяет на практике соединить обучающую и воспитательную деятельность педагога, ориентировать её не только на интеллектуальное, но и на нравственное, социальное развитие ребёнка.

Многие темы внеурочных занятий выходят за рамки содержания, изучаемого на уроках, но это не означает, что учитель будет обязательно добиваться точного усвоения нового знания, запоминания и чёткого воспроизведения нового термина или понятия. В течение учебного года обучающиеся много раз будут возвращаться к обсуждению одних и тех же понятий, что послужит постепенному осознанному их принятию.

Наличие сценариев внеурочных занятий не означает формального следования им. При реализации содержания занятия, которое предлагается в сценарии, педагог учитывает региональные, национальные, этнокультурные особенности территории, где функционирует данная образовательная организация. Обязательно учитывается и уровень развития школьников, их интересы и потребности. При необходимости, исходя из статуса семей обучающихся, целесообразно уточнить (изменить, скорректировать) и творческие задания, выполнять которые предлагается вместе с родителями, другими членами семьи.

Личностных результатов можно достичь, увлекая школьников совместной, интересной и многообразной деятельностью, позволяющей раскрыть потенциал каждого; используя разные формы работы; устанавливая во время занятий доброжелательную, поддерживающую атмосферу; насыщая занятия ценностным содержанием. Задача педагога, организуя беседы, дать возможность школьнику анализировать, сравнивать и выбирать.

Внеурочное занятие проходит каждый понедельник. Оно начинается поднятием Государственного флага Российской Федерации, слушанием (исполнением) Государственного гимна Российской Федерации.

Это мероприятие проходит в общем школьном актовом зале. Затем обучающиеся расходятся по классам, где проходит тематическая часть занятия.

При подготовке к занятию учитель должен внимательно ознакомиться со сценарием и методическими комментариями к нему. Необходимо обратить внимание на три структурные части сценария: первая часть – мотивационная, вторая часть – основная, третья часть – заключительная.

Цель мотивационной части занятия – предъявление обучающимся темы занятия, выдвижение мотива его проведения. Эта часть обычно начинается с просмотра видеоматериала, оценка которого является введением в дальнейшую содержательную часть занятия.

Основная часть строится как сочетание разнообразной деятельности обучающихся: *интеллектуальной* (работа с представленной информацией), *коммуникативной* (беседы, обсуждение видеоролика), *практической*

(выполнение разнообразных заданий), *игровой* (дидактическая и ролевая игра), *творческой* (обсуждение воображаемых ситуаций, художественное творчество).

В заключительной части подводятся итоги занятия.

## СОДЕРЖАНИЕ КУРСА ВНЕУРОЧНОЙ ДЕЯТЕЛЬНОСТИ

---

**Образ будущего. Ко Дню знаний.** Иметь образ будущего – значит иметь ориентир, направление движения, позитивный образ будущего задаёт жизни определённость и наполняет её смыслами. Образ будущего страны – сильная и независимая Россия. Будущее страны зависит от каждого из нас уже сейчас. Образование – фундамент будущего. Знания – это возможность найти своё место в обществе и быть полезным людям и стране. Россия – страна возможностей, где каждый может реализовать свои способности и внести вклад в будущее страны. **Век информации. 120 лет Информационному агентству России ТАСС.** Информационное телеграфное агентство России (ИТАР-ТАСС) – это крупнейшее мировое агентство, одна из самых цитируемых новостных служб страны. Агентство неоднократно

меняло названия, но всегда неизменными оставались его государственный статус и функции – быть источником достоверной информации о России для всего мира. В век информации крайне важен навык критического мышления. Необходимо уметь анализировать и оценивать информацию, распознавать фейки и не распространять их.

**Дорогами России.** «Российские железные дороги» – крупнейшая российская компания, с большой историей, обеспечивающая пассажирские и транспортные перевозки. Российские железные дороги вносят огромный вклад в развитие экономики страны. Железнодорожный транспорт – самый устойчивый и надёжный для пассажиров: всепогодный, безопасный и круглогодичный. Развитие транспортной сферы стратегически важно для будущего страны, а профессии в этих направлениях очень перспективны и востребованы.

**Путь зерна.** Российское сельское хозяйство – ключевая отрасль промышленности нашей страны, главной задачей которой является производство продуктов питания. Агропромышленный комплекс России выполняет важнейшую миссию по обеспечению всех россиян продовольствием, а его мощности позволяют обеспечивать пшеницей треть всего населения планеты. Сельское хозяйство – это отрасль, которая объединила в себе традиции нашего народа с современными технологиями: роботами, информационными системами, цифровыми устройствами.

Разноплановость и востребованность сельскохозяйственных профессий, технологичность и экономическая привлекательность отрасли (агрохолдинги, фермерские хозяйства и т. п.).

**День учителя.** Учитель – одна из важнейших в обществе профессий. Назначение учителя – социальное служение, образование и воспитание подрастающего поколения. В разные исторические времена труд учителя уважаем, социально значим, оказывает влияние на развитие образования членов общества. Учитель – советчик, помощник, участник познавательной деятельности школьников.

**Легенды о России.** Любовь к Родине, патриотизм – качества гражданина России. Знание истории страны, историческая правда, сохранение исторической памяти – основа мировоззренческого суверенитета страны. Попытки исказить роль России в мировой истории – одна из стратегий информационной войны против нашей страны.

**Что значит быть взрослым?** Быть взрослым – это нести ответственность за себя, своих близких и свою страну. Активная жизненная позиция, созидательный подход к жизни, умение принимать решения и осознавать их значение, жить в соответствии с духовно-нравственными ценностями общества – основа взрослого человека. Финансовая самостоятельность и финансовая грамотность.

**Как создать крепкую семью. День отца.** Семья как ценность для каждого гражданина страны. Знания и навыки для построения крепкой семьи в будущем. Почему важна крепкая семья? Преемственность поколений: семейные ценности и традиции (любовь, взаимопонимание, участие в семейном хозяйстве, воспитании детей). Память о предшествующих поколениях семьи. Особое отношение к старшему поколению, проявление действенного уважения, внимания к бабушкам и дедушкам, забота о них.

**Гостеприимная Россия. Ко Дню народного единства.** Гостеприимство – качество, объединяющее все народы России. Семейные традиции встречи гостей, кулинарные традиции народов России. Путешествие по России – это знакомство с культурой, историей

и традициями разных народов. Гастрономический туризм – это вид путешествий, основой которого являются поездки туристов по стране с целью знакомства с особенностями местной кухни и кулинарных традиций.

**Твой вклад в общее дело.** Уплата налогов – это коллективная и личная ответственность, вклад гражданина в благополучие государства и общества. Ни одно государство не может обойтись без налогов, это основа бюджета страны, основной источник дохода. Своим небольшим вкладом мы создаём будущее страны, процветание России. Каким будет мой личный вклад в общее дело?

**С заботой к себе и окружающим.** Доброта и забота – качества настоящего человека, способного оказывать помощь и поддержку, проявлять милосердие. Добрые дела граждан России: благотворительность и пожертвование как проявление добрых чувств и заботы об окружающих. Здоровый образ жизни как забота о себе и об окружающих.

**День матери.** Мать, мама – главные в жизни человека слова. Мать – хозяйка в доме, хранительница семейного очага, воспитательница детей.

У России женское лицо, образ «Родины-матери». Материнство – это счастье и ответственность. Многодетные матери: примеры из истории и современной жизни. «Мать-героиня» – высшее звание Российской Федерации. Материнство как особая миссия. Роль материнства в будущем страны. Защита материнства на государственном уровне.

**Миссия-милосердие (ко Дню волонтёра).** Кто такой волонтёр? Деятельность волонтёров как социальное служение в военное и мирное время: примеры из истории и современной жизни. Милосердие и забота – качества волонтёров. Направления волонтёрской деятельности: экологическое, социальное, медицинское, цифровое и т. д.

**День Героев Отечества.** Герои Отечества – это самоотверженные и мужественные люди, которые любят свою Родину и трудятся во благо Отчизны. Качества героя – человека, ценою собственной жизни и здоровья спасающего других: смелость и отвага, самопожертвование и ответственность за судьбу других. Проявление уважения к героям, стремление воспитывать у себя волевые качества: смелость, решительность, стремление прийти на помощь. Участники СВО – защитники будущего нашей страны.

**Как пишут законы?** Для чего нужны законы? Как менялся свод российских законов от древних времён до наших дней. Законодательная власть в России. От инициативы людей до закона: как появляется закон? Работа депутатов: от проблемы – к решению (позитивные примеры). Участие молодёжи в законотворческом процессе.

**Одна страна – одни традиции.** Новогодние традиции, объединяющие все народы России. Новый год – любимый семейный праздник. История возникновения новогоднего праздника в России. Участие детей в подготовке и встрече Нового года. Подарки и пожелания на Новый год. История создания новогодних игрушек. О чём люди мечтают в Новый год.

**День российской печати.** Праздник посвящён работникам печати, в том числе редакторам, журналистам, издателям, корректорам, – всем, кто в той или иной степени связан с печатью. Российские традиции издательского дела, история праздника. Информационные источники формируют общественное мнение. Профессиональная этика журналиста. Издание печатных средств информации – коллективный труд людей многих профессий. Зачем нужны школьные газеты? Школьные средства массовой информации.

**День студента.** День российского студенчества: история праздника и его традиции. История основания Московского государственного университета имени М.В. Ломоносова. Студенческие годы – это путь к овладению профессией, возможность для творчества и самореализации. Перспективы получения высшего образования. Как сделать выбор? Студенчество и технологический прорыв.

**БРИКС (тема о международных отношениях).** Роль нашей страны в современном мире. БРИКС – символ многополярности мира. Единство и многообразие стран БРИКС. Взаимная поддержка помогает государствам развивать торговлю и экономику, обмениваться знаниями и опытом в различных сферах жизни общества. Россия успешно развивает контакты с широким кругом союзников и партнёров. Значение российской культуры для всего мира.

**Бизнес и технологическое предпринимательство.** Экономика: от структуры хозяйства к управленческим решениям. Что сегодня делается для успешного развития экономики России? Цифровая экономика – это деятельность, в основе которой лежит работа с цифровыми технологиями. Какое значение имеет использование цифровой экономики для развития страны? Механизмы цифровой экономики. Технологическое предпринимательство как особая сфера бизнеса. Значимость технологического предпринимательства для будущего страны и её технологического суверенитета.

**Искусственный интеллект и человек. Стратегия взаимодействия.** Искусственный интеллект – стратегическая отрасль в России, оптимизирующая процессы и повышающая эффективность производства. Искусственный интеллект – помощник человека. ИИ помогает только при условии, если сам человек обладает хорошими знаниями и критическим мышлением. Степень ответственности тех, кто обучает ИИ.

**Что значит служить Отечеству? 280 лет со дня рождения Ф. Ушакова.** День защитника Отечества: исторические традиции. Профессия военного: кто её выбирает сегодня. Защита Отечества – обязанность гражданина Российской Федерации, проявление любви к родной земле, Родине. Честь и воинский долг.

280-летие со дня рождения великого русского флотоводца Ф.Ф. Ушакова. Качества российского воина: смелость, героизм, самопожертвование.

**Арктика – территория развития.** Арктика – стратегическая территория развития страны. Почему для России важно осваивать Арктику? Арктика – ресурсная база России. Российские исследователи Арктики. Россия – мировой лидер атомной отрасли. Атомный ледокольный флот, развитие Северного морского пути. Знакомство с проектами развития Арктики.

**Международный женский день.** Международный женский день – праздник благодарности и любви к женщине. Женщина в современном обществе – труженица, мать, воспитатель детей. Великие женщины в истории России. Выдающиеся женщины XX века, прославившие Россию.

**Массовый спорт в России.** Развитие массового спорта – вклад в благополучие и здоровье нации, будущие поколения страны. Здоровый образ жизни, забота о собственном здоровье, спорт как важнейшая часть жизни современного человека. Условия развития массового спорта в России.

**День воссоединения Крыма и Севастополя с Россией. 100-летие Артека.** История и традиции Артека. После воссоединения Крыма и Севастополя с Россией Артек – это уникальный и современный комплекс из 9 лагерей, работающих круглый год. Артек – пространство для творчества, саморазвития и самореализации.

**Служение творчеством. Зачем людям искусство? 185 лет со дня рождения П.И. Чайковского.** Искусство – это способ общения и диалога между поколениями и народами. Роль музыки в жизни человека: музыка сопровождает человека с рождения до конца жизни. Способность слушать, воспринимать и понимать музыку. Россия – страна с богатым культурным наследием, страна великих композиторов, писателей, художников, признанных во всём мире. Произведения П.И. Чайковского, служение своей стране творчеством.

**Моя малая Родина (региональный и местный компонент).** Россия – великая и уникальная страна, каждый из её регионов прекрасен и неповторим своими природными, экономическими и другими ресурсами. Любовь к родному краю, способность любоваться природой и беречь её – часть любви к Отчизне. Патриот честно трудится, заботится о процветании своей страны, уважает её историю и культуру.

**Герои космической отрасли.** Исследования космоса помогают нам понять, как возникла наша Вселенная. Россия – лидер в развитии космической отрасли. Полёты в космос – это результат огромного труда большого коллектива учёных, рабочих, космонавтов, которые обеспечили первенство нашей Родины в освоении космического пространства. В условиях невесомости космонавты проводят сложные научные эксперименты, что позволяет российской науке продвигаться в освоении новых материалов и создании новых технологий.

**Гражданская авиация России.** Значение авиации для жизни общества и каждого человека. Как мечта летать изменила жизнь человека. Легендарная история развития российской гражданской авиации. Героизм конструкторов, инженеров и лётчиков-испытателей первых российских самолётов. Мировые рекорды российских лётчиков. Современное авиастроение. Профессии, связанные с авиацией.

**Медицина России.** Охрана здоровья граждан России – приоритет государственной политики страны. Современные поликлиники и больницы. Достижения российской медицины. Технологии будущего в области медицины. Профессия врача играет ключевую роль в поддержании и улучшении здоровья людей и их уровня жизни. Врач – не просто профессия, это настоящее призвание, требующее не только знаний, но и человеческого сочувствия, служения обществу. Волонтёры-медики. Преемственность поколений и профессия человека: семейные династии врачей России.

**Что такое успех? (ко Дню труда).** Труд – основа жизни человека и развития общества. Человек должен иметь знания и умения, быть терпеливым и настойчивым, не бояться трудностей (труд и трудно – однокоренные слова), находить пути их преодоления. Чтобы добиться долгосрочного успеха, нужно много трудиться. Профессии будущего: что будет нужно стране, когда я вырасту?

**80-летие Победы в Великой Отечественной войне.** День Победы – священная дата, память о которой передаётся от поколения к поколению. Историческая память: память о подвиге нашего народа в годы Великой Отечественной войны. Важно помнить нашу

историю и чтить память всех людей, перенёсших тяготы войны. Бессмертный полк. Страницы героического прошлого, которые нельзя забывать.

**Жизнь в Движении.** 19 мая – День детских общественных организаций. Детские общественные организации разных поколений объединяли и объединяют активных, целеустремлённых ребят. Участники детских общественных организаций находят друзей, вместе делают полезные дела и ощущают себя частью большого коллектива. Участие в общественном движении детей и молодежи, знакомство с различными проектами.

**Ценности, которые нас объединяют.** Ценности – это важнейшие нравственные ориентиры для человека и общества. Духовно-нравственные ценности России, объединяющие всех граждан страны.

## **ПЛАНИРУЕМЫЕ РЕЗУЛЬТАТЫ ОСВОЕНИЯ КУРСА**

---

Занятия в рамках программы направлены на обеспечение достижения обучающимися следующих личностных, метапредметных и предметных образовательных результатов.

### **ЛИЧНОСТНЫЕ РЕЗУЛЬТАТЫ**

*В сфере гражданского воспитания:* уважение прав, свобод и законных интересов других людей; активное участие в жизни семьи, родного края, страны; неприятие любых форм экстремизма, дискриминации; понимание роли различных социальных институтов в жизни человека; представление об основных правах, свободах и обязанностях гражданина, социальных нормах

и правилах межличностных отношений в поликультурном и многоконфессиональном обществе; готовность к разнообразной совместной деятельности, стремление к взаимопониманию и взаимопомощи; готовность к участию в гуманитарной деятельности (волонтерство, помощь людям, нуждающимся в ней).

*В сфере патриотического воспитания:* осознание российской гражданской идентичности в поликультурном и многоконфессиональном обществе, проявление интереса к познанию родного языка, истории, культуры Российской Федерации, своего края, народов России; формирование ценностного отношения к достижениям своей Родины – России, к науке, искусству, спорту, технологиям, боевым подвигам и трудовым достижениям народа; уважение к государственным символам России, государственным праздникам, историческому и природному наследию, памятникам, традициям разных народов, проживающих в родной стране.

*В сфере духовно-нравственного воспитания:* ориентация на моральные ценности и нормы в ситуациях нравственного выбора; готовность оценивать своё поведение и поступки, поведение и поступки других людей с позиции нравственных и правовых норм с учётом осознания последствий поступков; свобода и ответственность личности в условиях индивидуального и общественного пространства.

*В сфере эстетического воспитания:* восприимчивость к разным видам искусства, традициям и творчеству своего и других народов, понимание эмоционального воздействия искусства; осознание важности художественной культуры как средства коммуникации и самовыражения; понимание ценности отечественного и мирового искусства, роли этнических культурных традиций и народного творчества.

*В сфере физического воспитания:* осознание ценности жизни; соблюдение правил безопасности, в том числе навыков безопасного поведения в интернет-среде; способность адаптироваться к стрессовым ситуациям и меняющимся социальным, информационным и природным условиям, в том числе осмысляя собственный опыт и выстраивая дальнейшие цели; умение принимать себя и других, не осуждая; умение осознавать своё эмоциональное состояние и эмоциональное состояние других, умение управлять собственным эмоциональным состоянием; формирование навыка рефлексии, признание своего права на ошибку и такого же права другого человека.

*В сфере трудового воспитания:* установка на активное участие в решении практических задач; осознание важности обучения на протяжении всей жизни; уважение к труду и результатам трудовой деятельности.

*В сфере экологического воспитания:* ориентация на применение знаний социальных и естественных наук для решения задач в области окружающей среды, планирования поступков и оценки их возможных последствий для окружающей среды; повышение уровня экологической культуры, осознание глобального характера экологических проблем и путей их решения; активное неприятие действий, приносящих вред окружающей среде; осознание своей роли как гражданина и потребителя в условиях взаимосвязи природной, технологической и социальной сред; готовность к участию в практической деятельности экологической направленности.

*В сфере ценности научного познания:* ориентация в деятельности на современную систему научных представлений об основных закономерностях развития человека, природы и общества, взаимосвязях человека с природной и социальной средой; овладение языковой и читательской культурой как средством познания мира; овладение основными навыками исследовательской деятельности, установка на осмысление опыта, наблюдений, поступков и стремление совершенствовать пути достижения индивидуального и коллективного благополучия.

*В сфере адаптации обучающегося к изменяющимся условиям социальной и природной среды:* освоение обучающимся социального опыта, основных социальных ролей, соответствующих ведущей деятельности возраста, норм и правил общественного поведения, форм социальной жизни в группах и сообществах, включая семью, группы, сформированные по профессиональной деятельности, а также в рамках социального взаимодействия с людьми из другой культурной среды, открытость опыту и знаниям других; повышение уровня своей компетентности через практическую деятельность, в том числе развитие умения учиться у других людей, осознавать в совместной деятельности новые знания, навыки и компетенции из опыта других; осознавать дефициты собственных знаний и компетентностей, планировать своё развитие; развитие умений анализировать и выявлять взаимосвязи природы, общества и экономики; развитие умения оценивать свои действия с учётом влияния на окружающую среду, достижения целей и преодоления вызовов, возможных глобальных последствий.

## МЕТАПРЕДМЕТНЫЕ РЕЗУЛЬТАТЫ

*В сфере овладения познавательными универсальными учебными действиями:* использовать вопросы как исследовательский инструмент познания; применять различные методы, инструменты и запросы при поиске и отборе информации или данных из источников с учётом предложенной учебной задачи и заданных критериев; выбирать, анализировать, систематизировать и интерпретировать информацию различных видов и



форм представления; находить сходные аргументы (подтверждающие или опровергающие одну и ту же идею, версию) в различных информационных источниках; самостоятельно выбирать оптимальную форму представления информации, оценивать надёжность информации по критериям, предложенным педагогическим работником или сформулированным самостоятельно, систематизировать информацию.

*В сфере овладения коммуникативными универсальными учебными действиями:* воспринимать и формулировать суждения, выражать эмоции в соответствии с целями и условиями общения; выражать свою точку зрения в устных и письменных текстах; понимать намерения других, проявлять уважительное отношение к собеседнику и в корректной форме формулировать свои возражения; в ходе диалога и (или) дискуссии задавать вопросы по существу обсуждаемой темы и высказывать идеи, нацеленные на решение задачи и поддержание благожелательности общения; сопоставлять свои суждения с суждениями других участников диалога, обнаруживать различие и сходство позиций; понимать и использовать преимущества командной и индивидуальной работы при решении конкретной проблемы, обосновывать необходимость применения групповых форм взаимодействия при решении поставленной задачи; принимать цель совместной деятельности, коллективно строить действия по её достижению: распределять роли, договариваться, обсуждать процесс и результат совместной работы; уметь обобщать мнения нескольких людей, проявлять готовность руководить, выполнять поручения, подчиняться, планировать организацию совместной работы, определять свою роль (с учётом предпочтений и возможностей всех участников взаимодействия), распределять задачи между членами команды, участвовать в групповых формах работы (обсуждения, обмен мнениями, «мозговые штурмы» и иные); выполнять свою часть работы, достигать качественного результата по своему направлению и координировать свои действия с действиями других членов команды; оценивать качество своего вклада в общий продукт по критериям, самостоятельно сформулированным участниками взаимодействия; сравнивать результаты с исходной задачей и вклад каждого члена команды в достижение результатов, разделять сферу ответственности.

*В сфере овладения регулятивными универсальными учебными действиями:* ориентироваться в различных подходах принятия решений (индивидуальное, принятие решений в группе, принятие решений группой); делать выбор и брать ответственность за решение; владеть способами самоконтроля, самомотивации и рефлексии; объяснять причины достижения (недостижения) результатов деятельности, давать оценку приобретённому опыту, уметь находить позитивное в произошедшей ситуации; оценивать соответствие результата цели и условиям; выявлять и анализировать причины эмоций, ставить себя на место другого человека, понимать мотивы и намерения другого, регулировать способ выражения эмоций; осознанно относиться к другому человеку, его мнению; признавать своё право на ошибку и такое же право другого; принимать себя и других, не осуждая; осознавать невозможность контролировать всё вокруг.

## ПРЕДМЕТНЫЕ РЕЗУЛЬТАТЫ

Предметные результаты представлены с учётом специфики содержания предметных областей, к которым имеет отношение содержание курса внеурочной деятельности «Разговоры о важном».

*Русский язык:* совершенствование различных видов устной и письменной речевой деятельности; формирование умений речевого взаимодействия: создание устных

монологических высказываний на основе жизненных наблюдений, личных впечатлений, чтения учебно-научной, художественной и научно-популярной литературы; участие в диалоге разных видов: побуждение к действию, обмен мнениями, запрос информации, сообщение информации; овладение различными видами чтения (просмотровым, ознакомительным, изучающим, поисковым); формулирование вопросов по содержанию текста и ответов на них; подробная, сжатая и выборочная передача в устной и письменной форме содержания текста; выделение главной и второстепенной информации, явной и скрытой информации в тексте, извлечение информации из различных источников, её осмысление и оперирование ею.

*Литература:* понимание духовно-нравственной и культурной ценности литературы и её роли в формировании гражданственности и патриотизма, укреплении единства многонационального народа Российской Федерации; понимание специфики литературы как вида искусства, принципиальных отличий художественного текста от текста научного, делового, публицистического; овладение умениями воспринимать, анализировать, интерпретировать и оценивать прочитанное, понимать художественную картину мира, отражённую в литературных произведениях, с учётом неоднозначности заложенных в них художественных смыслов; овладение умением пересказывать прочитанное произведение, используя подробный, сжатый, выборочный, творческий пересказ, отвечать на вопросы по прочитанному произведению и формулировать вопросы к тексту; развитие умений участвовать в диалоге о прочитанном произведении, в дискуссии на литературные темы, соотносить собственную позицию с позицией автора и мнениями участников дискуссии, давать аргументированную оценку прочитанному.

*Иностранный язык:* развитие умений сравнивать, находить сходства и отличия в культуре и традициях народов России и других стран.

*Информатика:* освоение и соблюдение требований безопасной эксплуатации технических средств информационно-коммуникационных технологий; развитие умения соблюдать сетевой этикет, базовые нормы информационной этики и права при работе с приложениями на любых устройствах и в сети Интернет, выбирать безопасные стратегии поведения в сети.

*История:* формирование умений соотносить события истории разных стран и народов с историческими периодами, событиями региональной и мировой истории, событиями истории родного края и истории России, определять современников исторических событий, явлений, процессов; развитие умений выявлять особенности развития культуры, быта и нравов народов в различные исторические эпохи; формирование умения рассказывать об исторических событиях, явлениях, процессах истории родного края, истории России и мировой истории и их участниках, демонстрируя понимание исторических явлений, процессов и знание необходимых фактов, дат, исторических понятий; развитие умений выявлять существенные черты и характерные признаки исторических событий, явлений, процессов, устанавливать причинно-следственные, пространственные, временные связи исторических событий, явлений, процессов изучаемого периода, их взаимосвязь (при наличии) с важнейшими событиями XX – начала XXI вв.; формирование умения определять и аргументировать собственную или предложенную точку зрения с опорой на фактический материал, в том числе используя источники разных типов; приобретение опыта взаимодействия с людьми другой культуры, национальной и религиозной принадлежности на основе национальных ценностей современного российского общества: гуманистических и демократических ценностей, идей

мира и взаимопонимания между народами, людьми разных культур, уважения к историческому наследию народов России.

*Обществознание:* освоение и применение системы знаний: о социальных свойствах человека, особенностях его взаимодействия с другими людьми, важности семьи как базового социального института, о характерных чертах общества, о содержании и значении социальных норм, регулирующих общественные отношения, о процессах и явлениях в экономической, социальной, духовной и политической сферах жизни общества, об основах конституционного строя и организации государственной власти в Российской Федерации, правовом статусе гражданина Российской Федерации (в том числе несовершеннолетнего), о системе образования в Российской Федерации, об основах государственной бюджетной и денежно-кредитной, социальной политики, политики в сфере культуры и образования, противодействии коррупции в Российской Федерации, обеспечении безопасности личности, общества и государства, в том числе от терроризма и экстремизма; развитие умения характеризовать традиционные российские духовно-нравственные ценности (в том числе защита человеческой жизни, прав и свобод человека, семья, созидательный труд, служение Отечеству, нормы морали и нравственности, гуманизм, милосердие, справедливость, взаимопомощь, коллективизм, историческое единство народов России, преемственность истории нашей Родины); формирование умения сравнивать (в том числе устанавливать основания для сравнения) деятельность людей, социальные объекты, явления, процессы в различных сферах общественной жизни, их элементы и основные функции; развитие умений устанавливать и объяснять взаимосвязи социальных объектов, явлений, процессов в различных сферах общественной жизни, их элементов и основных функций, включая взаимодействие общества и природы, человека и общества, сфер общественной жизни, гражданина и государства, связи политических потрясений и социально-экономических кризисов в государстве; развитие умения использовать полученные знания для объяснения (устного и письменного) сущности, взаимосвязей явлений, процессов социальной действительности; развитие умений с опорой на обществоведческие знания, факты общественной жизни и личный социальный опыт определять и аргументировать с точки зрения социальных ценностей и норм своё отношение к явлениям, процессам социальной действительности; развивать умения анализировать, обобщать, систематизировать, конкретизировать и критически оценивать социальную информацию, соотносить её с собственными знаниями о моральном и правовом регулировании поведения человека, личным социальным опытом; развитие умений оценивать собственные поступки и поведение других людей с точки зрения их соответствия моральным, правовым и иным видам социальных норм, экономической рациональности; осознание неприемлемости всех форм антиобщественного поведения; осознание ценности культуры и традиций народов России.

*География:* освоение и применение системы знаний о размещении и основных свойствах географических объектов, понимание роли географии в формировании качества жизни человека и окружающей его среды на планете

Земля, в решении современных практических задач своего населённого пункта, Российской Федерации, мирового сообщества, в том числе задачи устойчивого развития; формирование умения устанавливать взаимосвязи между изученными природными, социальными и экономическими явлениями и процессами, реально наблюдаемыми географическими явлениями и процессами; развитие умения оценивать характер взаимодействия деятельности человека и компонентов природы в разных географических условиях с точки зрения концепции устойчивого развития.

## Тематическое планирование

№ п/п	Наименование разделов и тем программы	Количество часов			Электронные (цифровые) образовательные ресурсы
		Всего	Контрольные работы	Практические работы	
1	<p><b>Образ будущего. Ко Дню знаний.</b> Иметь образ будущего – значит иметь ориентир, направление движения, позитивный образ будущего задаёт жизни определённость и наполняет её смыслами. Образ будущего страны – сильная и независимая Россия. Будущее страны зависит от каждого из нас уже сейчас. Образование – фундамент будущего. Знания – это возможность найти своё место в обществе и быть полезным людям и стране. Россия – страна возможностей, где каждый может реализовать свои способности и внести вклад в будущее страны. <b>Век информации. 120 лет Информационному агентству России ТАСС.</b> Информационное телеграфное агентство России (ИТАР-ТАСС) – это крупнейшее мировое агентство, одна из самых цитируемых новостных служб страны. Агентство неоднократно меняло названия, но всегда неизменными оставались его государственный статус и функции – быть источником достоверной информации о России для всего мира. В век информации крайне важен навык критического мышления. Необходимо уметь анализировать и оценивать информацию, распознавать фейки и не распространять их.</p>	1	0	0	<a href="https://razgovor.edsoo.ru/">https://razgovor.edsoo.ru/</a>
2	<p><b>Дорогами России.</b> «Российские железные дороги» – крупнейшая российская компания, с большой историей, обеспечивающая пассажирские и транспортные перевозки. Российские железные дороги вносят огромный вклад в развитие экономики страны. Железнодорожный транспорт – самый устойчивый и надёжный для пассажиров: всепогодный, безопасный и круглогодичный. Развитие транспортной сферы стратегически важно для будущего страны, а профессии в этих направлениях очень перспективны и востребованы.</p>	1	0	0	<a href="https://razgovor.edsoo.ru/">https://razgovor.edsoo.ru/</a>
3	<p><b>Путь зерна.</b> Российское сельское хозяйство – ключевая отрасль промышленности нашей страны, главной задачей которой является производство продуктов питания. Агропромышленный комплекс России выполняет важнейшую миссию по</p>	1	0	0	<a href="https://razgovor.edsoo.ru/">https://razgovor.edsoo.ru/</a>

	обеспечению всех россиян продовольствием, а его мощности позволяют обеспечивать пшеницей треть всего населения планеты. Сельское хозяйство - это отрасль, которая объединила в себе традиции нашего народа с современными технологиями: роботами, информационными системами, цифровыми устройствами. Разноплановость и востребованность сельскохозяйственных профессий, технологичность и экономическая привлекательность отрасли (агрохолдинги, фермерские хозяйства и т. п.).				
4	<b>День учителя.</b> Учитель – одна из важнейших в обществе профессий. Назначение учителя – социальное служение, образование и воспитание подрастающего поколения. В разные исторические времена труд учителя уважаем, социально значим, оказывает влияние на развитие образования членов общества. Учитель – советчик, помощник, участник познавательной деятельности школьников.	1	0	0	<a href="https://razgovor.edsoo.ru/">https://razgovor.edsoo.ru/</a>
5	<b>Легенды о России.</b> Любовь к Родине, патриотизм – качества гражданина России. Знание истории страны, историческая правда, сохранение исторической памяти – основа мировоззренческого суверенитета страны. Попытки исказить роль России в мировой истории – одна из стратегий информационной войны против нашей страны.	1	0	0	<a href="https://razgovor.edsoo.ru/">https://razgovor.edsoo.ru/</a>
6	<b>Что значит быть взрослым?</b> Быть взрослым – это нести ответственность за себя, своих близких и свою страну. Активная жизненная позиция, созидательный подход к жизни, умение принимать решения и осознавать их значение, жить в соответствии с духовно-нравственными ценностями общества – основа взрослого человека. Финансовая самостоятельность и финансовая грамотность.	1	0	0	<a href="https://razgovor.edsoo.ru/">https://razgovor.edsoo.ru/</a>
7	<b>Как создать крепкую семью. День отца.</b> Семья как ценность для каждого гражданина страны. Знания и навыки для построения крепкой семьи в будущем. Почему важна крепкая семья? Преемственность поколений: семейные ценности и традиции (любовь, взаимопонимание, участие в семейном хозяйстве, воспитании детей). Память о предшествующих поколениях семьи. Особое отношение к старшему поколению, проявление действенного уважения, внимания к бабушкам и дедушкам, забота о них.	1	0	0	<a href="https://razgovor.edsoo.ru/">https://razgovor.edsoo.ru/</a>
8	<b>Гостеприимная Россия. Ко Дню народного единства.</b> Гостеприимство – качество, объединяющее	1	0	0	<a href="https://razgovor.edsoo.ru/">https://razgovor.edsoo.ru/</a>

	все народы России. Семейные традиции встречи гостей, кулинарные традиции народов России. Путешествие по России – это знакомство с культурой, историей и традициями разных народов. Гастрономический туризм – это вид путешествий, основой которого являются поездки туристов по стране с целью знакомства с особенностями местной кухни и кулинарных традиций.				
9	<b>Твой вклад в общее дело.</b> Уплата налогов – это коллективная и личная ответственность, вклад гражданина в благополучие государства и общества. Ни одно государство не может обойтись без налогов, это основа бюджета страны, основной источник дохода. Своим небольшим вкладом мы создаём будущее страны, процветание России. Каким будет мой личный вклад в общее дело?	1	0	1	<a href="https://razgovor.edsoo.ru/">https://razgovor.edsoo.ru/</a>
10	<b>С заботой к себе и окружающим.</b> Доброта и забота – качества настоящего человека, способного оказывать помощь и поддержку, проявлять милосердие. Добрые дела граждан России: благотворительность и пожертвование как проявление добрых чувств и заботы об окружающих. Здоровый образ жизни как забота о себе и об окружающих.	1	0	0	<a href="https://razgovor.edsoo.ru/">https://razgovor.edsoo.ru/</a>
11	<b>День матери.</b> Мать, мама – главные в жизни человека слова. Мать – хозяйка в доме, хранительница семейного очага, воспитательница детей. У России женское лицо, образ «Родины-матери». Материнство – это счастье и ответственность. Многодетные матери: примеры из истории и современной жизни. «Мать-героиня» – высшее звание Российской Федерации. Материнство как особая миссия. Роль материнства в будущем страны. Защита материнства на государственном уровне.	1	0	1	<a href="https://razgovor.edsoo.ru/">https://razgovor.edsoo.ru/</a>
12	<b>Миссия-милосердие (ко Дню волонтера).</b> Кто такой волонтер? Деятельность волонтеров как социальное служение в военное и мирное время: примеры из истории и современной жизни. Милосердие и забота – качества волонтеров. Направления волонтерской деятельности: экологическое, социальное, медицинское, цифровое и т. д.	1	0	0	<a href="https://razgovor.edsoo.ru/">https://razgovor.edsoo.ru/</a>
13	<b>День Героев Отечества.</b> Герои Отечества – это самоотверженные и мужественные люди, которые любят свою Родину и трудятся во благо Отчизны. Качества героя – человека, ценою собственной жизни и здоровья спасающего других: смелость и отвага,	1	0	0	<a href="https://razgovor.edsoo.ru/">https://razgovor.edsoo.ru/</a>

	самопожертвование и ответственность за судьбу других. Проявление уважения к героям, стремление воспитывать у себя волевые качества: смелость, решительность, стремление прийти на помощь. Участники СВО – защитники будущего нашей страны.				
14	<b>Как пишут законы?</b> Для чего нужны законы? Как менялся свод российских законов от древних времён до наших дней. Законодательная власть в России. От инициативы людей до закона: как появляется закон? Работа депутатов: от проблемы – к решению (позитивные примеры). Участие молодёжи в законотворческом процессе.	1	0	0	<a href="https://razgovor.edsoo.ru/">https://razgovor.edsoo.ru/</a>
15	<b>Одна страна – одни традиции.</b> Новогодние традиции, объединяющие все народы России. Новый год – любимый семейный праздник. История возникновения новогоднего праздника в России. Участие детей в подготовке и встрече Нового года. Подарки и пожелания на Новый год. История создания новогодних игрушек. О чём люди мечтают в Новый год.	1	0	0	<a href="https://razgovor.edsoo.ru/">https://razgovor.edsoo.ru/</a>
16	<b>День российской печати.</b> Праздник посвящён работникам печати, в том числе редакторам, журналистам, издателям, корректорам, – всем, кто в той или иной степени связан с печатью. Российские традиции издательского дела, история праздника. Информационные источники формируют общественное мнение. Профессиональная этика журналиста. Издание печатных средств информации – коллективный труд людей многих профессий. Зачем нужны школьные газеты? Школьные средства массовой информации.	1	0	0	<a href="https://razgovor.edsoo.ru/">https://razgovor.edsoo.ru/</a>
17	<b>День студента.</b> День российского студенчества: история праздника и его традиции. История основания Московского государственного университета имени М.В. Ломоносова. Студенческие годы – это путь к овладению профессией, возможность для творчества и самореализации. Перспективы получения высшего образования. Как сделать выбор? Студенчество и технологический прорыв.	1	0	0	<a href="https://razgovor.edsoo.ru/">https://razgovor.edsoo.ru/</a>
18	<b>БРИКС (тема о международных отношениях).</b> Роль нашей страны в современном мире. БРИКС – символ многополярности мира. Единство и многообразие стран БРИКС. Взаимная поддержка помогает государствам развивать торговлю и экономику, обмениваться знаниями и опытом в различных сферах	1	0	0	<a href="https://razgovor.edsoo.ru/">https://razgovor.edsoo.ru/</a>

	жизни общества. Россия успешно развивает контакты с широким кругом союзников и партнёров. Значение российской культуры для всего мира.				
19	<b>Бизнес и технологическое предпринимательство.</b> Экономика: от структуры хозяйства к управленческим решениям. Что сегодня делается для успешного развития экономики России? Цифровая экономика – это деятельность, в основе которой лежит работа с цифровыми технологиями. Какое значение имеет использование цифровой экономики для развития страны? Механизмы цифровой экономики. Технологическое предпринимательство как особая сфера бизнеса. Значимость технологического предпринимательства для будущего страны и её технологического суверенитета.	1	0	0	<a href="https://razgovor.edsoo.ru/">https://razgovor.edsoo.ru/</a>
20	<b>Искусственный интеллект и человек. Стратегия взаимодействия.</b> Искусственный интеллект – стратегическая отрасль в России, оптимизирующая процессы и повышающая эффективность производства. Искусственный интеллект – помощник человека. ИИ помогает только при условии, если сам человек обладает хорошими знаниями и критическим мышлением. Степень ответственности тех, кто обучает ИИ.	1	0	0	<a href="https://razgovor.edsoo.ru/">https://razgovor.edsoo.ru/</a>
21	<b>Что значит служить Отечеству? 280 лет со дня рождения Ф. Ушакова.</b> День защитника Отечества: исторические традиции. Профессия военного: кто её выбирает сегодня. Защита Отечества – обязанность гражданина Российской Федерации, проявление любви к родной земле, Родине. Честь и воинский долг. 280-летие со дня рождения великого русского флотоводца Ф.Ф. Ушакова. Качества российского воина: смелость, героизм, самопожертвование.	1	0	0	<a href="https://razgovor.edsoo.ru/">https://razgovor.edsoo.ru/</a>
22	<b>Арктика – территория развития.</b> Арктика – стратегическая территория развития страны. Почему для России важно осваивать Арктику? Арктика – ресурсная база России. Российские исследователи Арктики. Россия – мировой лидер атомной отрасли. Атомный ледокольный флот, развитие Северного морского пути. Знакомство с проектами развития Арктики.	1	0	1	<a href="https://razgovor.edsoo.ru/">https://razgovor.edsoo.ru/</a>
23	<b>Международный женский день.</b> Международный женский день – праздник благодарности и любви к женщине. Женщина в современном обществе – труженица, мать, воспитатель детей. Великие	1	0	0	<a href="https://razgovor.edsoo.ru/">https://razgovor.edsoo.ru/</a>



	женщины в истории России. Выдающиеся женщины XX века, прославившие Россию.				
24	<b>Массовый спорт в России.</b> Развитие массового спорта – вклад в благополучие и здоровье нации, будущие поколения страны. Здоровый образ жизни, забота о собственном здоровье, спорт как важнейшая часть жизни современного человека. Условия развития массового спорта в России.	1	0	0	<a href="https://razgovor.edsoo.ru/">https://razgovor.edsoo.ru/</a>
25	<b>День воссоединения Крыма и Севастополя с Россией. 100-летие Артека.</b> История и традиции Артека. После воссоединения Крыма и Севастополя с Россией Артек – это уникальный и современный комплекс из 9 лагерей, работающих круглый год. Артек – пространство для творчества, саморазвития и самореализации.	1	0	0	<a href="https://razgovor.edsoo.ru/">https://razgovor.edsoo.ru/</a>
26	<b>Служение творчеством. Зачем людям искусство? 185 лет со дня рождения П.И. Чайковского.</b> Искусство – это способ общения и диалога между поколениями и народами. Роль музыки в жизни человека: музыка сопровождает человека с рождения до конца жизни. Способность слушать, воспринимать и понимать музыку. Россия – страна с богатым культурным наследием, страна великих композиторов, писателей, художников, признанных во всём мире. Произведения П.И. Чайковского, служение своей стране творчеством.	1	0	0	<a href="https://razgovor.edsoo.ru/">https://razgovor.edsoo.ru/</a>
27	<b>Моя малая Родина (региональный и местный компонент).</b> Россия – великая и уникальная страна, каждый из её регионов прекрасен и неповторим своими природными, экономическими и другими ресурсами. Любовь к родному краю, способность любоваться природой и беречь её – часть любви к Отчизне. Патриот честно трудится, заботится о процветании своей страны, уважает её историю и культуру.	1	0	0	<a href="https://razgovor.edsoo.ru/">https://razgovor.edsoo.ru/</a>
28	<b>Герои космической отрасли.</b> Исследования космоса помогают нам понять, как возникла наша Вселенная. Россия – лидер в развитии космической отрасли. Полёты в космос – это результат огромного труда большого коллектива учёных, рабочих, космонавтов, которые обеспечили первенство нашей Родины в освоении космического пространства. В условиях невесомости космонавты проводят сложные научные эксперименты, что позволяет российской науке	1	0	0	<a href="https://razgovor.edsoo.ru/">https://razgovor.edsoo.ru/</a>

	продвигаться в освоении новых материалов и создании новых технологий.				
29	<b>Гражданская авиация России.</b> Значение авиации для жизни общества и каждого человека. Как мечта летать изменила жизнь человека. Легендарная история развития российской гражданской авиации. Героизм конструкторов, инженеров и лётчиков-испытателей первых российских самолётов. Мировые рекорды российских лётчиков. Современное авиастроение. Профессии, связанные с авиацией.	1	0	0	<a href="https://razgovor.edsoo.ru/">https://razgovor.edsoo.ru/</a>
30	<b>Медицина России.</b> Охрана здоровья граждан России – приоритет государственной политики страны. Современные поликлиники и больницы. Достижения российской медицины. Технологии будущего в области медицины. Профессия врача играет ключевую роль в поддержании и улучшении здоровья людей и их уровня жизни. Врач – не просто профессия, это настоящее призвание, требующее не только знаний, но и человеческого сочувствия, служения обществу. Волонтёры-медики. Преемственность поколений и профессия человека: семейные династии врачей России.	1	0	0	<a href="https://razgovor.edsoo.ru/">https://razgovor.edsoo.ru/</a>
31	<b>Что такое успех? (ко Дню труда).</b> Труд – основа жизни человека и развития общества. Человек должен иметь знания и умения, быть терпеливым и настойчивым, не бояться трудностей (труд и трудно – однокоренные слова), находить пути их преодоления. Чтобы добиться долгосрочного успеха, нужно много трудиться. Профессии будущего: что будет нужно стране, когда я вырасту?	1	0	0	<a href="https://razgovor.edsoo.ru/">https://razgovor.edsoo.ru/</a>
32	<b>80-летие Победы в Великой Отечественной войне.</b> День Победы – священная дата, память о которой передаётся от поколения к поколению. Историческая память: память о подвиге нашего народа в годы Великой Отечественной войны. Важно помнить нашу историю и чтить память всех людей, перенёвших тяготы войны. Бессмертный полк. Страницы героического прошлого, которые нельзя забывать.	1	0	0	<a href="https://razgovor.edsoo.ru/">https://razgovor.edsoo.ru/</a>
33	<b>Жизнь в Движении.</b> 19 мая – День детских общественных организаций. Детские общественные организации разных поколений объединяли и объединяют активных, целеустремлённых ребят. Участники детских общественных организаций находят друзей, вместе делают полезные дела и ощущают себя частью большого коллектива. Участие	1	0	0	<a href="https://razgovor.edsoo.ru/">https://razgovor.edsoo.ru/</a>

	в общественном движении детей и молодежи, знакомство с различными проектами.				
34	<b>Ценности, которые нас объединяют.</b> Ценности – это важнейшие нравственные ориентиры для человека и общества. Духовно-нравственные ценности России, объединяющие всех граждан страны.	1	0	0	<a href="https://razgovor.edsoo.ru/">https://razgovor.edsoo.ru/</a>
<b>Общее количество часов</b>		35	0	3	

### **Курс внеурочной деятельности «Основы функциональной грамотности» ПОЯСНИТЕЛЬНАЯ ЗАПИСКА**

Актуальность программы определяется изменением требований реальности к человеку, получающему образование и реализующему себя в современном социуме. Эти изменения включают расширение спектра стоящих перед личностью задач, ее включенности в различные социальные сферы и социальные отношения. Для успешного функционирования в обществе нужно уметь использовать получаемые знания, умения и навыки для решения важных задач в изменяющихся условиях, а для этого находить, сопоставлять, интерпретировать, анализировать факты, смотреть на одни и те же явления с разных сторон, осмысливать информацию, чтобы делать правильный выбор, принимать конструктивные решения. Необходимо планировать свою деятельность, осуществлять ее контроль и оценку, взаимодействовать с другими, действовать в ситуации неопределенности.

Введение в российских школах Федеральных государственных образовательных стандартов начального общего образования (ФГОС НОО) и основного общего образования (ФГОС ОО) актуализировало значимость формирования функциональной грамотности с учетом новых приоритетных целей образования, заявленных личностных, метапредметных и предметных планируемых образовательных результатов. Реализация требований ФГОС предполагает дополнение содержания школьного образования спектром компонентов функциональной грамотности и освоение способов их интеграции.

Программа курса внеурочной деятельности «Функциональная грамотность: учимся для жизни» предлагает системное предъявление содержания, обращаясь к различным направлениям функциональной грамотности. Основной целью курса является формирование функционально грамотной личности, ее готовности и способности «использовать все постоянно приобретаемые в течение жизни знания, умения и навыки для решения максимально широкого диапазона жизненных задач в различных сферах человеческой деятельности, общения и социальных отношений».

Курс создает условия для формирования функциональной грамотности школьников в деятельности, осуществляемой в формах, отличных от урочных. Содержание курса строится по основным направлениям функциональной грамотности (читательской, математической, естественно-научной, финансовой, а также глобальной компетентности и креативному мышлению). В рамках каждого направления в соответствии с возрастными особенностями и интересами обучающихся, а также спецификой распределения учебного материала по классам выделяются ключевые проблемы и ситуации, рассмотрение и решение которых позволяет обеспечить обобщение знаний и опыта, приобретенных на различных предметах, для решения жизненных задач, формирование стратегий работы с информацией, стратегий позитивного поведения, развитие критического и креативного мышления.

Программа реализуется в работе с обучающимися 5—9 классов. Программа курса рассчитана на пять лет с проведением занятий 1 раз в неделю. Срок реализации 5 лет (5-9 класс): 5 класс – 34 часа, 6 класс – 34 часа, 7 класс – 34 часа, 8 класс – 34 часа, 9 класс – 33 часа.

Реализация программы предполагает использование форм работы, которые предусматривают активность и самостоятельность обучающихся, сочетание индивидуальной и групповой работы, проектную и исследовательскую деятельность, деловые игры, организацию социальных практик. Таким образом, вовлеченность школьников в данную внеурочную деятельность позволит обеспечить их самоопределение, расширить зоны поиска своих интересов в различных сферах прикладных знаний, переосмыслить свои связи с окружающими, свое место среди других людей. В целом реализация программы вносит вклад в нравственное и социальное формирование личности. Программа курса внеурочной деятельности разработана с учетом рекомендаций примерной программы воспитания. Согласно Примерной программе воспитания у современного школьника должны быть сформированы ценности Родины, человека, природы, семьи, дружбы, сотрудничества, знания, здоровья, труда, культуры и красоты. Эти ценности находят свое отражение в содержании занятий по основным направлениям функциональной грамотности, вносящим вклад в воспитание гражданское, патриотическое, духовно-нравственное, эстетическое, экологическое, трудовое, воспитание ценностей научного познания, формирование культуры здорового образа жизни, эмоционального благополучия. Реализация курса способствует осуществлению главной цели воспитания – полноценному личностному развитию школьников и созданию условий для их позитивной социализации.

В первом полугодии проводятся занятия по формированию читательской и естественнонаучной грамотности, во 2 полугодии - по формированию математической финансовой грамотности. Если учитель считает необходимым, последовательность проведения занятий можно изменить.

Формы организации занятий: Предметные недели; Библиотечные уроки; Деловые беседы; Участие в научно-исследовательских дискуссиях; Практические упражнения.

Учебный процесс учащихся с ограниченными возможностями здоровья осуществляется на основе адаптированных общеобразовательных программ начального общего образования при одновременном сохранении коррекционной направленности педагогического процесса, которая реализуется через допустимые изменения в структурировании содержания, специфические методы, приемы работы.

## СОДЕРЖАНИЕ УЧЕБНОГО ПРЕДМЕТА

### 5 КЛАСС (34 ЧАСА)

<b>Модуль: Читательская грамотность «Читаем, соединяя текстовую и графическую информацию» (5 ч)</b>	
1	Путешествуем и познаем мир (Путешествие по России)
2	Работаем над проектом (Школьная жизнь)
3	Хотим участвовать в конкурсе (Школьная жизнь)
4	По страницам биографий (Великие люди нашей страны)
5	Мир моего города (Человек и технический прогресс)
<b>Модуль: Естественно-научная грамотность «Наука рядом» (5 ч)</b>	
1	Мои увлечения
2	Растения и животные в нашей жизни
3	Загадочные явления
<b>Модуль: Креативное мышление «Учимся мыслить креативно» (5 ч)</b>	

1	Модели и ситуации. Общее представление о креативности (на примерах простейших заданий и бытовых ситуаций). Знакомство с содержательными и тематическими областями
2	Выдвижение разнообразных идей. Для чего нужно выдвигать разные идеи и варианты. Разные, похожие, одинаковые
3	Выдвижение креативных идей и их доработка. Для чего нужны нестандартные идеи. Когда и кому бывают нужны креативные идеи
4	От выдвижения до доработки идей. Создание продукта. Выполнение проекта на основе комплексного задания
5	Диагностика и рефлексия. Самооценка. Выполнение итоговой работы
<b>Модуль: Математическая грамотность «Математика в повседневной жизни» (4 ч)</b>	
1	Путешествия и отдых
2	Транспорт
3	Здоровье
4	Домашнее хозяйство
<b>Модуль: Финансовая грамотность «Школа финансовых решений» (4 ч)</b>	
1	Собираемся за покупками: что важно знать
2	Делаем покупки: как правильно выбирать товары
3	Приобретаем услуги: знаем, умеем, практикуем
4	Самое главное о правилах поведения грамотного покупателя
<b>Интегрированные занятия: Финансовая грамотность+ Математика (2 ч)</b>	
1	«Деньги – не щепки, счетом крепки»
<b>Модуль: Глобальные компетенции «Роскошь общения. Ты, я, мы отвечаем за планету. Мы учимся взаимодействовать и знакомимся с глобальными проблемами» (5 ч)</b>	
1	Мы умеем дружить
2	Общаемся с одноклассниками и живем интересно
3	Какие проблемы называют глобальными? Что значит быть глобально компетентным?
4	Можем ли мы решать глобальные проблемы? Начинаем действовать. Идея: на материале заданий «Покупаем новое» и «Не выбрасывайте продукты» интеграция с финансовой грамотностью по теме «Покупки»

## 6 КЛАСС (34 ЧАСА)

<b>Модуль: Читательская грамотность «Читаем, различая факты и мнения» (5 ч)</b>	
1	Нас ждет путешествие (Путешествие по родной земле)
2	Открываем тайны планеты (Изучение планеты)
3	Открываем мир науки (Человек и природа)
4	По страницам биографий полководцев (Великие люди нашей страны)

5	Наши поступки (межличностные взаимодействия)
<b>Модуль: Естественно-научная грамотность «Учимся исследовать» (5 ч)</b>	
1	Мои увлечения
2	Растения и животные в нашей жизни
3	Загадочные явления
<b>Модуль: Креативное мышление «Учимся мыслить креативно» (5 ч)</b>	
1	Креативность в бытовых и учебных ситуациях: модели и ситуации.
2	Выдвижение разнообразных идей. Учимся проявлять гибкость и беглость мышления. Разные образы и ассоциации
3	Выдвижение креативных идей и их доработка. Оригинальность и проработанность Как вдохнуть в идею жизнь? Моделируем ситуацию: нужны оригинальные идеи
4	От выдвижения до доработки идей. Выполнение проекта на основе комплексного задания
5	Диагностика и рефлексия. Самооценка. Выполнение итоговой работы
<b>Модуль: Математическая грамотность «Математика в повседневной жизни» (4 ч)</b>	
1	Спорт
2	Геометрические формы вокруг нас
3	Здоровый образ жизни
4	В школе и после школы (или Общение)
<b>Модуль: Финансовая грамотность «Школа финансовых решений» (4 ч)</b>	
1	Семейный бюджет: по доходам — и расход
2	Непредвиденные расходы: как снизить риск финансовых затруднений
3	На чем можно сэкономить: тот без нужды живет, кто деньги бережет
4	Самое главное о правилах грамотного ведения семейного бюджета
<b>Интегрированные занятия: Финансовая грамотность + Математика (2 ч)</b>	
1	«Копейка к копейке – проживет семейка»
<b>Модуль: Глобальные компетенции «Роскошь общения. Ты, я, мы отвечаем за планету. Мы учимся самоорганизации и помогаем сохранить природу» (5 ч)</b>	
1	Мы разные, но решаем общие задачи
2-3	Узнаем традиции и обычаи и учитываем их в общении. Соблюдаем правила. Участвуем в самоуправлении
4	Глобальные проблемы в нашей жизни
5	Заботимся о природе

**7 КЛАСС (34 ЧАСА)**

<b>Модуль: Читательская грамотность «В мире текстов: от этикетки до повести» (5 ч)</b>	
1	Смысл жизни (Я и моя жизнь)
2	Интеграция темы «Планета людей (Взаимоотношения)» по читательской грамотности и темы «Общаемся, учитывая свои интересы и интересы других» по «Глобальным компетенциям»
3	Человек и книга
4	Будущее (Человек и технический прогресс)
5	Проблемы повседневности (выбор товаров и услуг)
<b>Модуль: Естественно-научная грамотность «Узнаем новое и объясняем» (5 ч)</b>	
1	Наука и технологии
2	Мир живого
3	Вещества, которые нас окружают
4	Мои увлечения
<b>Модуль: Креативное мышление «Проявляем креативность на уроках, в школе и в жизни» (5 ч)</b>	
1	Креативность в учебных ситуациях и ситуациях межличностного взаимодействия. Анализ моделей и ситуаций.
2	Выдвижение разнообразных идей. Учимся проявлять гибкость и беглость мышления. Разные сюжеты.
3	Выдвижение креативных идей и их доработка. Оригинальность и проработанность. Когда возникает необходимость доработать идею? Моделируем ситуацию: нужна доработка идеи.
4	От выдвижения до доработки идей. Создание продукта. Выполнение проекта на основе комплексного задания.
5	Диагностика и рефлексия. Самооценка. Выполнение итоговой работы
<b>Модуль: Математическая грамотность «Математика в окружающем мире» (4 ч)</b>	
1	В домашних делах: ремонт и обустройство дома
2	В общественной жизни: спорт
3	На отдыхе: досуг, отпуск, увлечения
4	В профессиях: сельское хозяйство
<b>Модуль: Финансовая грамотность «Школа финансовых решений»(4 ч)</b>	
1	Как финансовые угрозы превращаются в финансовые неприятности
2	Уловки финансовых мошенников: что помогает от них защититься
3	Заходим в Интернет: опасности для личных финансов
4	Самое главное о правилах безопасного финансового поведения
<b>Интегрированные занятия: Финансовая грамотность + Математика (2 ч)</b>	
1	«Покупать, но по сторонам не зевать»
<b>Модуль: Глобальные компетенции «Роскошь общения. Ты, я, мы отвечаем за</b>	

<b>планету. Мы учимся общаться с друзьями и вместе решать проблемы » (5 ч)</b>	
1	С чем могут быть связаны проблемы в общении
2	Общаемся в школе, соблюдая свои интересы и интересы друга. Идея: на материале задания «Тихая дискотека» интеграция с читательской грамотностью
3	Прошлое и будущее: причины и способы решения глобальных проблем
4-5	Действуем для будущего: участвуем в изменении экологической ситуации. Выбираем профессию

## 8 КЛАСС (34 ЧАСА)

<b>Модуль: Читательская грамотность «Шаг за пределы текста: пробуем действовать» (5 ч)</b>	
1	Смысл жизни (я и моя жизнь)
2	Человек и книга
3	Познание
<b>Модуль: Естественно-научная грамотность «Как применяют знания?» (5 ч)</b>	
1	Наука и технологии
2	Мир живого
3	Вещества, которые нас окружают
4	Наше здоровье
<b>Модуль: Креативное мышление «Проявляем креативность на уроках, в школе и в жизни» (5 ч)</b>	
1	Креативность в учебных ситуациях и ситуациях социального взаимодействия. Анализ моделей и ситуаций.
2	Выдвижение разнообразных идей. Проявляем гибкость и беглость мышления при решении школьных проблем. Использование имеющихся знаний для креативного решения учебных проблем.
3	Выдвижение креативных идей и их доработка. Оригинальность и проработанность. Когда на уроке мне помогла креативность?
<b>Моделируем учебную ситуацию: как можно проявить креативность при выполнении задания.</b>	
4	От выдвижения до доработки идей. Создание продукта. Выполнение проекта на основе комплексного задания
5	Диагностика и рефлексия. Самооценка. Выполнение итоговой работы
<b>Модуль: Математическая грамотность «Математика в окружающем мире» (4 ч)</b>	
1	В профессиях
2	В общественной жизни
3	В общественной жизни
4	В профессиях



<b>Модуль: Финансовая грамотность «Основы финансового успеха»(4 ч)</b>	
1	Финансовые риски и взвешенные решения
2	Делаем финансовые вложения: как приумножить и не потерять
3	Уменьшаем финансовые риски: что и как можем страховать
4	Самое главное о сбережениях и накоплениях
<b>Интегрированные занятия: Финансовая грамотность + Математика (2 ч)</b>	
1	«Сосчитать – после не хлопотать»
<b>Модуль: Глобальные компетенции «Роскошь общения. Ты, я, мы отвечаем за планету. Мы живем в обществе: соблюдаем нормы общения и действуем для будущего» (5 ч)</b>	
1	Социальные нормы – основа общения
2-3	Общаемся со старшими и с младшими. Общаемся «по правилам» и достигаем общих целей
4	Прошлое и будущее: причины и способы решения глобальных проблем
5	Действуем для будущего: сохраняем природные ресурсы

## 9 КЛАСС (33 ЧАСА)

<b>Модуль: Читательская грамотность «События и факты с разных точек зрения» (5 ч)</b>	
1	Смысл жизни (я и моя жизнь)
2	Самоопределение
3	Смыслы, явные и скрытые
<b>Модуль: Естественно-научная грамотность «Знания в действии» (5ч)</b>	
1	Наука и технологии
2	Вещества, которые нас окружают
3	Наше здоровье
4	Заботимся о Земле
<b>Модуль: Креативное мышление «Проявляем креативность на уроках, в школе и в жизни» (5 ч)</b>	
1	Креативность в учебных ситуациях, ситуациях личностного роста и социального проектирования. Анализ моделей и ситуаций.
2	Выдвижение разнообразных идей. Проявляем гибкость и беглость мышления при решении жизненных проблем.
3	Выдвижение креативных идей и их доработка. Оригинальность и проработанность. В какой жизненной ситуации мне помогла креативность? Моделируем жизненную ситуацию: когда может понадобиться креативность
4	От выдвижения до доработки идей. Создание продукта. Выполнение проекта на основе комплексного задания.

5	Диагностика и рефлексия. Самооценка. Выполнение итоговой работы
<b>Модуль: Математическая грамотность «Математика в окружающем мире» (4 ч)</b>	
1	В общественной жизни: социальные опросы
2	На отдыхе: измерения на местности
3	В общественной жизни: интернет
4	В домашних делах: коммунальные платежи
<b>Модуль: Финансовая грамотность «Основы финансового успеха»(4 ч)</b>	
1	Мое образование — мое будущее
2	Человек и работа: что учитываем, когда делаем выбор
3	Налоги и выплаты: что отдаем и как получаем
4	Самое главное о профессиональном выборе: образование, работа и финансовая стабильность
<b>Интегрированные занятия: Финансовая грамотность + Математика (2 ч)</b>	
1	«Труд, зарплата и налог — важный опыт и урок»
<b>Модуль: Глобальные компетенции «Роскошь общения. Ты, я, мы отвечаем за планету. Мы будем жить и работать в изменяющемся цифровом мире» (3 ч)</b>	
1	Какое общение называют эффективным. Расшифруем «4к»
2	Общаемся в сетевых сообществах, сталкиваемся со стереотипами, действуем сообща
3	Почему и для чего в современном мире нужно быть глобально компетентным? Действуем для будущего: учитываем цели устойчивого развития

## **ПЛАНИРУЕМЫЕ РЕЗУЛЬТАТЫ ОСВОЕНИЯ ПРОГРАММЫ ПО ФУНКЦИОНАЛЬНОЙ ГРАМОТНОСТИ НА УРОВНЕ ОСНОВНОГО ОБЩЕГО ОБРАЗОВАНИЯ**

Занятия в рамках программы направлены на обеспечение достижений обучающимися следующих личностных, метапредметных и предметных образовательных результатов. Они формируются во всех направлениях функциональной грамотности, при этом определенные направления создают наиболее благоприятные возможности для достижения конкретных образовательных результатов.

### **Личностные результаты**

- осознание российской гражданской идентичности (осознание себя, своих задач и своего места в мире);
- готовность к выполнению обязанностей гражданина и реализации его прав;
- ценностное отношение к достижениям своей Родины — России, к науке, искусству, спорту, технологиям, боевым подвигам и трудовым достижениям народа;
- готовность к саморазвитию, самостоятельности и личностному самоопределению;
- осознание ценности самостоятельности и инициативы;
- наличие мотивации к целенаправленной социально значимой деятельности;
- стремление быть полезным, интерес к социальному сотрудничеству;

- проявление интереса к способам познания;
- стремление к самоизменению;
- сформированность внутренней позиции личности как особого ценностного отношения к себе, окружающим людям и жизни в целом;
- ориентация на моральные ценности и нормы в ситуациях нравственного выбора;
- установка на активное участие в решении практических задач, осознание важности образования на протяжении всей жизни для успешной профессиональной деятельности и развитие необходимых умений;
- осознанный выбор и построение индивидуальной траектории образования и жизненных планов с учетом личных и общественных интересов и потребностей;
- активное участие в жизни семьи;
- приобретение опыта успешного межличностного общения;
- готовность к разнообразной совместной деятельности, активное участие в коллективных учебно-исследовательских, проектных и других творческих работах;
- проявление уважения к людям любого труда и результатам трудовой деятельности; бережного отношения к личному и общественному имуществу;
- соблюдение правил безопасности, в том числе навыков безопасного поведения в интернет-среде.
- освоение социального опыта, основных социальных ролей; осознание личной ответственности за свои поступки в мире;
- готовность к действиям в условиях неопределенности, повышению уровня своей компетентности через практическую деятельность, в том числе умение учиться у других людей, приобретать в совместной деятельности новые знания, навыки и компетенции из опыта других;
- осознание необходимости в формировании новых знаний, в том числе формулировать идеи, понятия, гипотезы об объектах и явлениях, в том числе ранее неизвестных, осознавать дефицит собственных знаний и компетентностей, планировать свое развитие.
- умение анализировать и выявлять взаимосвязи природы, общества и экономики;
- умение оценивать свои действия с учетом влияния на окружающую среду, достижений целей и преодоления вызовов, возможных глобальных последствий;
- ориентация на применение знаний из социальных и естественных наук для решения задач в области окружающей среды, планирования поступков и оценки их возможных последствий для окружающей среды;
- повышение уровня экологической культуры, осознание глобального характера экологических проблем и путей их решения;
- активное неприятие действий, приносящих вред окружающей среде;
- осознание своей роли как гражданина и потребителя в условиях взаимосвязи природной, технологической и социальной сред;
- готовность к участию в практической деятельности экологической направленности.

#### **Метапредметные результаты**

Метапредметные результаты во ФГОС сгруппированы по трем направлениям и отражают способность обучающихся использовать на практике универсальные учебные действия, составляющие умение учиться:

- овладение универсальными учебными познавательными действиями;
- овладение универсальными учебными коммуникативными действиями;
- овладение универсальными регулятивными действиями.

#### **Овладение универсальными учебными познавательными действиями:**

Базовые логические действия:

- владеть базовыми логическими операциями:

- сопоставления и сравнения,
- группировки, систематизации и классификации,
- анализа, синтеза, обобщения,
- выделения главного;
- владеть приемами описания и рассуждения, в т.ч. – с помощью схем и знако-символических средств;
- выявлять и характеризовать существенные признаки объектов (явлений);
- устанавливать существенный признак классификации, основания
- для обобщения и сравнения, критерии проводимого анализа;
- с учетом предложенной задачи выявлять закономерности и противоречия в рассматриваемых фактах, данных и наблюдениях;
- предлагать критерии для выявления закономерностей и противоречий;
- выявлять дефициты информации, данных, необходимых для решения поставленной задачи;
- выявлять причинно-следственные связи при изучении явлений и процессов;
- делать выводы с использованием дедуктивных и индуктивных умозаключений, умозаключений по аналогии, формулировать гипотезы о взаимосвязях;
- самостоятельно выбирать способ решения учебной задачи (сравнивать несколько вариантов решения, выбирать наиболее подходящий с учетом самостоятельно выделенных критериев);
- базовые исследовательские действия:
  - использовать вопросы как исследовательский инструмент познания;
  - формулировать вопросы, фиксирующие разрыв между реальным и желательным состоянием ситуации, объекта, самостоятельно устанавливать искомое и данное;
  - формировать гипотезу об истинности собственных суждений и суждений других, аргументировать свою позицию, мнение;
  - проводить по самостоятельно составленному плану опыт, несложный эксперимент, небольшое исследование по установлению особенностей объекта изучения, причинно-следственных связей и зависимостей объектов между собой;
  - оценивать на применимость и достоверность информации, полученной в ходе исследования (эксперимента);
  - самостоятельно формулировать обобщения и выводы по результатам проведенного наблюдения, опыта, исследования, владеть инструментами оценки достоверности полученных выводов и обобщений;
  - прогнозировать возможное дальнейшее развитие процессов, событий и их последствия в аналогичных или сходных ситуациях, выдвигать предположения об их развитии в новых условиях и контекстах;
- работа с информацией:
  - применять различные методы, инструменты и запросы при поиске и отборе информации или данных из источников с учетом предложенной
  - учебной задачи и заданных критериев;
  - выбирать, анализировать, систематизировать и интерпретировать информацию различных видов и форм представления;
  - находить сходные аргументы (подтверждающие или опровергающие одну и ту же идею, версию) в различных информационных источниках;
  - самостоятельно выбирать оптимальную форму представления информации и иллюстрировать решаемые задачи несложными схемами, диаграммами, иной графикой и их комбинациями;
  - оценивать надежность информации по критериям, предложенным

педагогическим работником или сформулированным самостоятельно;

• эффективно запоминать и систематизировать информацию. Овладение системой универсальных учебных познавательных действий обеспечивает сформированность когнитивных навыков у обучающихся.

### **Овладение универсальными учебными коммуникативными действиями:**

**Общение:**

- воспринимать и формулировать суждения, выражать эмоции в соответствии с целями и условиями общения;
- выражать себя (свою точку зрения) в устных и письменных текстах;
- распознавать невербальные средства общения, понимать значение социальных знаков, знать и распознавать предпосылки конфликтных ситуаций и смягчать конфликты, вести переговоры;
- понимать намерения других, проявлять уважительное отношение к собеседнику и в корректной форме формулировать свои возражения;
- в ходе диалога и (или) дискуссии задавать вопросы по существу обсуждаемой темы и высказывать идеи, нацеленные на решение задачи и поддержание благожелательности общения;
- сопоставлять свои суждения с суждениями других участников диалога, обнаруживать различие и сходство позиций;
- публично представлять результаты решения задачи, выполненного опыта (эксперимента, исследования, проекта);
- самостоятельно выбирать формат выступления с учетом задач презентации и особенностей аудитории и в соответствии с ним составлять устные и письменные тексты с использованием иллюстративных материалов;

**Совместная деятельность:**

- понимать и использовать преимущества командной и индивидуальной работы при решении конкретной проблемы, обосновывать необходимость применения групповых форм взаимодействия при решении поставленной задачи;
- принимать цель совместной деятельности, коллективно строить действия по ее достижению: распределять роли, договариваться, обсуждать процесс и результат совместной работы;
- уметь обобщать мнения нескольких людей, проявлять готовность руководить, выполнять поручения, подчиняться;
- планировать организацию совместной работы, определять свою роль (с учетом предпочтений и возможностей всех участников взаимодействия), распределять задачи между членами команды, участвовать в групповых формах работы (обсуждения, обмен мнений, «мозговые штурмы» и иные);
- выполнять свою часть работы, достигать качественного результата по своему направлению и координировать свои действия с другими членами команды;
- оценивать качество своего вклада в общий продукт по критериям, самостоятельно сформулированным участниками взаимодействия;
- сравнивать результаты с исходной задачей и вклад каждого члена команды в достижение результатов, разделять сферу ответственности и проявлять готовность к предоставлению отчета перед группой.

**Овладение системой универсальных учебных коммуникативных действий обеспечивает сформированность социальных навыков и эмоционального интеллекта обучающихся.**

**Овладение универсальными учебными регулятивными действиями:**

**Самоорганизация:**

- выявлять проблемы для решения в жизненных и учебных ситуациях;

- ориентироваться в различных подходах принятия решений (индивидуальное, принятие решения в группе, принятие решений группой);
- самостоятельно составлять алгоритм решения задачи (или его часть), выбирать способ решения учебной задачи с учетом имеющихся ресурсов и собственных возможностей, аргументировать предлагаемые варианты решений;
- составлять план действий (план реализации намеченного алгоритма решения), корректировать предложенный алгоритм с учетом получения новых знаний об изучаемом объекте;
- делать выбор и брать ответственность за решение;

#### Самоконтроль:

- владеть способами самоконтроля, самомотивации и рефлексии;
- давать адекватную оценку ситуации и предлагать план ее изменения;
- учитывать контекст и предвидеть трудности, которые могут возникнуть при решении учебной задачи, адаптировать решение к меняющимся обстоятельствам;
- объяснять причины достижения (недостижения) результатов деятельности, давать оценку приобретенному опыту, уметь находить позитивное в произошедшей ситуации;
- вносить коррективы в деятельность на основе новых обстоятельств, изменившихся ситуаций, установленных ошибок, возникших трудностей;
- оценивать соответствие результата цели и условиям;

#### Эмоциональный интеллект:

- различать, называть и управлять собственными эмоциями и эмоциями других;
- выявлять и анализировать причины эмоций;
- ставить себя на место другого человека, понимать мотивы и намерения другого;
- регулировать способ выражения эмоций;

#### Принятие себя и других:

- осознанно относиться к другому человеку, его мнению;
- признавать свое право на ошибку и такое же право другого;
- принимать себя и других, не осуждая;
- открытость себе и другим;
- осознавать невозможность контролировать все вокруг.

Овладение системой универсальных учебных регулятивных действий обеспечивает формирование смысловых установок личности (внутренняя позиция личности) и жизненных навыков личности (управления собой, самодисциплины, устойчивого поведения).

**Предметные результаты** освоения программы основного общего образования представлены с учетом специфики содержания предметных областей, затрагиваемых в ходе внеурочной деятельности обучающихся по формированию и оценке функциональной грамотности.

Занятия по **читательской грамотности** в рамках внеурочной деятельности вносят вклад в достижение следующих предметных результатов по предметной области **«Русский язык и литература»**.

Занятия по **математической грамотности** в рамках внеурочной деятельности вносят вклад в достижение следующих предметных результатов по учебному предмету **«Математика»**.

Занятия по **естественно-научной грамотности** в рамках внеурочной деятельности вносят вклад в достижение следующих предметных результатов по предметной области **«Естественно-научные предметы»**.

Занятия по **финансовой грамотности** в рамках внеурочной деятельности вносят вклад

в достижение следующих предметных результатов по различным предметным областям.

Занятия по **глобальным компетенциям** в рамках внеурочной деятельности вносят вклад в достижение следующих предметных результатов по различным предметным областям.

Занятия по **креативному мышлению** в рамках внеурочной деятельности вносят вклад в достижение следующих предметных результатов по различным предметным областям.

## ТЕМАТИЧЕСКОЕ ПЛАНИРОВАНИЕ

### 5 КЛАСС

№	Тема	Кол- во часов	Электронные цифровые ресурсы (ЦОР)
<b>Введение в курс «Функциональная грамотность»</b>			
1.	Введение	1	<a href="https://resh.edu.ru/">https://resh.edu.ru/</a> <a href="https://uchebnik.mos.ru/">https://uchebnik.mos.ru/</a> <a href="http://skiv.instrao.ru/">http://skiv.instrao.ru/</a> <a href="https://media.prosv.ru/func/">https://media.prosv.ru/func/</a>
<b>Модуль 1: Читательская грамотность «Читаем, соединяя текстовую и графическую информацию» (5 ч)</b>			
2.	Путешествуем и познаем мир (Путешествие по России)	1	<a href="https://resh.edu.ru/">https://resh.edu.ru/</a> <a href="https://uchebnik.mos.ru/">https://uchebnik.mos.ru/</a> <a href="http://skiv.instrao.ru/">http://skiv.instrao.ru/</a> <a href="https://media.prosv.ru/func/">https://media.prosv.ru/func/</a>
3.	Работаем над проектом (Школьная жизнь)	1	
4.	Хотим участвовать в конкурсе (Школьная жизнь)	1	
5.	По страницам биографий (Великие люди нашей страны)	1	
6.	Мир моего города (Человек и технический прогресс)	1	
<b>Модуль 2: Естественно-научная грамотность: «Наука рядом» (5 ч)</b>			
7.	Мои увлечения	1	<a href="https://resh.edu.ru/">https://resh.edu.ru/</a> <a href="https://uchebnik.mos.ru/">https://uchebnik.mos.ru/</a> <a href="http://skiv.instrao.ru/">http://skiv.instrao.ru/</a> <a href="https://media.prosv.ru/func/">https://media.prosv.ru/func/</a>
8.	Растения и животные в нашей жизни	2	
9.	Загадочные явления	2	
<b>Модуль 3: Креативное мышление «Учимся мыслить креативно» (5 ч)</b>			
10.	Креативное мышление: Модели и ситуации	1	<a href="https://resh.edu.ru/">https://resh.edu.ru/</a> <a href="https://uchebnik.mos.ru/">https://uchebnik.mos.ru/</a> <a href="http://skiv.instrao.ru/">http://skiv.instrao.ru/</a> <a href="https://media.prosv.ru/func/">https://media.prosv.ru/func/</a>
11.	Выдвижение разнообразных идей	1	
12.	Выдвижение креативных идей и их доработка	1	
13.	От выдвижения до доработки идей	1	

14.	Диагностика и рефлексия. Самооценка	1	
<b>Подведение итогов первой части программы: рефлексивное занятие 1.</b>			
15.	Подведение итогов первой части программы. Самооценка результатов деятельности на занятиях	1	<a href="https://resh.edu.ru/">https://resh.edu.ru/</a> <a href="https://uchebnik.mos.ru/">https://uchebnik.mos.ru/</a> <a href="http://skiv.instrao.ru/">http://skiv.instrao.ru/</a> <a href="https://media.prosv.ru/func/">https://media.prosv.ru/func/</a>
<b>Модуль 4: Математическая грамотность: «Математика в повседневной жизни»(4 ч.)</b>			
16.	Путешествие и отдых	1	<a href="https://resh.edu.ru/">https://resh.edu.ru/</a> <a href="https://uchebnik.mos.ru/">https://uchebnik.mos.ru/</a> <a href="http://skiv.instrao.ru/">http://skiv.instrao.ru/</a> <a href="https://media.prosv.ru/func/">https://media.prosv.ru/func/</a>
17.	Развлечения и хобби	1	
18.	Здоровье	1	
19.	Домашнее хозяйство	1	
<b>Модуль 5: Финансовая грамотность: «Школа финансовых решений» (4 ч)</b>			
20.	Собираемся за покупками: что важно знать	1	<a href="https://resh.edu.ru/">https://resh.edu.ru/</a> <a href="https://uchebnik.mos.ru/">https://uchebnik.mos.ru/</a> <a href="http://skiv.instrao.ru/">http://skiv.instrao.ru/</a> <a href="https://media.prosv.ru/func/">https://media.prosv.ru/func/</a>
21.	Делаем покупки: как правильно выбирать товары	1	
22.	Приобретаем услуги: знаем, умеем, практику-ем	1	
23.	Самое главное о правилах поведения грамотного покупателя	1	
<b>Интегрированные занятия: Финансовая грамотность + Математика (2 ч)</b>			
24.	«Деньги – не щепки, счетом крепки» «Велопрокат»	2	<a href="https://resh.edu.ru/">https://resh.edu.ru/</a> <a href="https://uchebnik.mos.ru/">https://uchebnik.mos.ru/</a> <a href="http://skiv.instrao.ru/">http://skiv.instrao.ru/</a> <a href="https://media.prosv.ru/func/">https://media.prosv.ru/func/</a>
<b>Модуль 6: Глобальные компетенции «Роскошь общения. Ты, я, мы отвечаем за планету. Мы учимся взаимодействовать и знакомимся с глобальными проблемами» (5 ч)</b>			
25.	Мы умеем дружить	1	<a href="https://resh.edu.ru/">https://resh.edu.ru/</a> <a href="https://uchebnik.mos.ru/">https://uchebnik.mos.ru/</a> <a href="http://skiv.instrao.ru/">http://skiv.instrao.ru/</a> <a href="https://media.prosv.ru/func/">https://media.prosv.ru/func/</a>
26.	Общаемся с одноклассниками и живем интересно	1	
27.	Какие проблемы называют глобальными? Что значит быть глобально компетентным?	1	
28.	Можем ли мы решать глобальные проблемы? Начинаем действовать.	2	
<b>Подведение итогов программы. Рефлексивное занятие 2.</b>			



29.	Подведение итогов программы. Само-оценка результатов деятельности на занятиях	1	<a href="https://resh.edu.ru/">https://resh.edu.ru/</a> <a href="https://uchebnik.mos.ru/">https://uchebnik.mos.ru/</a> <a href="http://skiv.instrao.ru/">http://skiv.instrao.ru/</a>
30.	Итоговое занятие	1	<a href="https://media.prosv.ru/func/">https://media.prosv.ru/func/</a>

## 6 КЛАСС

№	Тема	Кол-во часов	Электронные цифровые ресурсы (ЦОР)
<b>Введение в курс «Функциональная грамотность»</b>			
1.	Введение	1	<a href="https://resh.edu.ru/">https://resh.edu.ru/</a> <a href="https://uchebnik.mos.ru/">https://uchebnik.mos.ru/</a> <a href="http://skiv.instrao.ru/">http://skiv.instrao.ru/</a> <a href="https://media.prosv.ru/func/">https://media.prosv.ru/func/</a>
<b>Модуль 1: Читательская грамотность: «Читаем, различая факты и мнения» (5 ч)</b>			
2.	Нас ждет путешествие (Путешествие по родной земле)	1	<a href="https://resh.edu.ru/">https://resh.edu.ru/</a> <a href="https://uchebnik.mos.ru/">https://uchebnik.mos.ru/</a> <a href="http://skiv.instrao.ru/">http://skiv.instrao.ru/</a> <a href="https://media.prosv.ru/func/">https://media.prosv.ru/func/</a>
3.	Открываем тайны планеты (Изучение планеты)	1	
4.	Открываем мир науки (Человек и природа)	1	
5.	По страницам биографий (Великие люди нашей страны)	1	
6.	Наши поступки (межличностные взаимодействия)	1	
<b>Модуль 2: Естественно-научная грамотность: «Учимся исследовать» (5 ч)</b>			
7.	Мои увлечения	1	<a href="https://resh.edu.ru/">https://resh.edu.ru/</a> <a href="https://uchebnik.mos.ru/">https://uchebnik.mos.ru/</a> <a href="http://skiv.instrao.ru/">http://skiv.instrao.ru/</a> <a href="https://media.prosv.ru/func/">https://media.prosv.ru/func/</a>
8.	Растения и животные в нашей жизни	2	
9.	Загадочные явления	2	
<b>Модуль 3: Креативное мышление «Учимся мыслить креативно» (5 ч)</b>			
10.	Креативность в бытовых и учебных ситуациях: Модели и ситуации	1	<a href="https://resh.edu.ru/">https://resh.edu.ru/</a> <a href="https://uchebnik.mos.ru/">https://uchebnik.mos.ru/</a> <a href="http://skiv.instrao.ru/">http://skiv.instrao.ru/</a> <a href="https://media.prosv.ru/func/">https://media.prosv.ru/func/</a>
11.	Выдвижение разнообразных идей. Учимся проявлять гибкость и беглость мышления.	1	
12.	Выдвижение креативных идей и их доработка.	1	
13.	От выдвижения до доработки идей	1	
14.	Диагностика и рефлексия. Самооценка	1	
<b>Подведение итогов первой части программы: рефлексивное занятие 1.</b>			

15.	Подведение итогов первой части программы. Самооценка результатов деятельности на занятиях	1	<a href="https://resh.edu.ru/">https://resh.edu.ru/</a> <a href="https://uchebnik.mos.ru/">https://uchebnik.mos.ru/</a> <a href="http://skiv.instrao.ru/">http://skiv.instrao.ru/</a> <a href="https://media.prosv.ru/func/">https://media.prosv.ru/func/</a>
<b>Модуль 4: Математическая грамотность: «Математика в повседневной жизни»(4 ч.)</b>			
16.	Новое об известном	1	<a href="https://resh.edu.ru/">https://resh.edu.ru/</a> <a href="https://uchebnik.mos.ru/">https://uchebnik.mos.ru/</a> <a href="http://skiv.instrao.ru/">http://skiv.instrao.ru/</a> <a href="https://media.prosv.ru/func/">https://media.prosv.ru/func/</a>
17.	Геометрические формы вокруг нас	1	
18.	Здоровый образ жизни	1	
19.	В школе и после школы	1	
<b>Модуль 5: Финансовая грамотность: «Школа финансовых решений» (4 ч)</b>			
20.	Семейный бюджет: доход и расход	1	<a href="https://resh.edu.ru/">https://resh.edu.ru/</a> <a href="https://uchebnik.mos.ru/">https://uchebnik.mos.ru/</a> <a href="http://skiv.instrao.ru/">http://skiv.instrao.ru/</a> <a href="https://media.prosv.ru/func/">https://media.prosv.ru/func/</a>
21.	Непредвиденные расходы: как снизить риски финансовых затруднений	1	
22.	На чем можно сэкономить: тот без нужды живет, кто деньги бережет	1	
23.	Самое главное о правилах ведения семейного бюджета	1	
<b>Интегрированные занятия: Финансовая грамотность + Математика (2 ч)</b>			
24.	«Копейка как копейке – проживет семейка» «Семейный бюджет»	2	<a href="https://resh.edu.ru/">https://resh.edu.ru/</a> <a href="https://uchebnik.mos.ru/">https://uchebnik.mos.ru/</a> <a href="http://skiv.instrao.ru/">http://skiv.instrao.ru/</a> <a href="https://media.prosv.ru/func/">https://media.prosv.ru/func/</a>
<b>Модуль 6: Глобальные компетенции «Роскошь общения. Ты, я, мы отвечаем за планету. Мы учимся само-организации и помогаем сохранить природу » (5 ч)</b>			
25.	Мы разные, но решаем общие задачи	1	<a href="https://resh.edu.ru/">https://resh.edu.ru/</a> <a href="https://uchebnik.mos.ru/">https://uchebnik.mos.ru/</a> <a href="http://skiv.instrao.ru/">http://skiv.instrao.ru/</a> <a href="https://media.prosv.ru/func/">https://media.prosv.ru/func/</a>
26.	Узнаем традиции и обычаи и учитываем их в общении. Соблюдаем правила. Участвуем в самоуправлении	2	
27.	Глобальные проблемы в нашей жизни	1	
28.	Заботимся о природе	1	
<b>Подведение итогов программы. Рефлексивное занятие 2.</b>			
29.	Подведение итогов программы. Самооценка результатов деятельности на занятиях	1	<a href="https://resh.edu.ru/">https://resh.edu.ru/</a> <a href="https://uchebnik.mos.ru/">https://uchebnik.mos.ru/</a> <a href="http://skiv.instrao.ru/">http://skiv.instrao.ru/</a>
30.	Итоговое занятие	1	<a href="https://media.prosv.ru/func/">https://media.prosv.ru/func/</a>

№	Тема	Кол-во часов	Электронные цифровые ресурсы (ЦОР)
<b>Введение в курс «Функциональная грамотность»</b>			
1.	Введение	1	<a href="https://resh.edu.ru/">https://resh.edu.ru/</a> <a href="https://uchebnik.mos.ru/">https://uchebnik.mos.ru/</a> <a href="http://skiv.instrao.ru/">http://skiv.instrao.ru/</a> <a href="https://media.prosv.ru/func/">https://media.prosv.ru/func/</a>
<b>Модуль 1: Читательская грамотность: В мире текстов: от этикетки до повести» (5 ч)</b>			
2.	Смысл жизни (Я и моя жизнь)	1	<a href="https://resh.edu.ru/">https://resh.edu.ru/</a> <a href="https://uchebnik.mos.ru/">https://uchebnik.mos.ru/</a> <a href="http://skiv.instrao.ru/">http://skiv.instrao.ru/</a> <a href="https://media.prosv.ru/func/">https://media.prosv.ru/func/</a>
3.	Человек и книга	1	
4.	Проблемы повседневности (выбор товаров и услуг)	1	
5.	Будущее (человек и технический прогресс)	1	
6.	Планеталюдей (взаимоотношения) Интегрированные занятия: Читательская грамотность+Глобальные компетенции	1	
<b>Модуль 2: Естественно-научная грамотность: «Узнаем новое и объясняем» (5 ч)</b>			
7.	Наука и технологии	1	<a href="https://resh.edu.ru/">https://resh.edu.ru/</a> <a href="https://uchebnik.mos.ru/">https://uchebnik.mos.ru/</a> <a href="http://skiv.instrao.ru/">http://skiv.instrao.ru/</a> <a href="https://media.prosv.ru/func/">https://media.prosv.ru/func/</a>
8.	Мир живого	1	
9.	Вещества, которые нас окружают	1	
10.	Мои увлечения	2	
<b>Модуль 3: Креативное мышление «Проявляем креативность на уроках, в школе и в жизни» (5 ч)</b>			
11.	Креативность в учебных ситуациях и ситуациях межличностного взаимодействия	1	<a href="https://resh.edu.ru/">https://resh.edu.ru/</a> <a href="https://uchebnik.mos.ru/">https://uchebnik.mos.ru/</a> <a href="http://skiv.instrao.ru/">http://skiv.instrao.ru/</a> <a href="https://media.prosv.ru/func/">https://media.prosv.ru/func/</a>
12.	Выдвижение разнообразных идей. Учимся проявлять гибкость и беглость мышления.	1	
13.	Выдвижение креативных идей и их доработка.	1	
14.	От выдвижения до доработки идей	1	
15.	Диагностика и рефлексия. Самооценка	1	
<b>Подведение итогов первой части программы: рефлексивное занятие 1.</b>			
16.	Подведение итогов первой части программы. Самооценка результатов	1	<a href="https://resh.edu.ru/">https://resh.edu.ru/</a> <a href="https://uchebnik.mos.ru/">https://uchebnik.mos.ru/</a>

	деятельности на занятиях		<a href="http://skiv.instrao.ru/">http://skiv.instrao.ru/</a> <a href="https://media.prosv.ru/func/">https://media.prosv.ru/func/</a>
<b>Модуль 4: Математическая грамотность: «Математика в окружающем мире» (4 ч)</b>			
17.	В домашних делах: ремонт и обустройство дома	1	<a href="https://resh.edu.ru/">https://resh.edu.ru/</a> <a href="https://uchebnik.mos.ru/">https://uchebnik.mos.ru/</a> <a href="http://skiv.instrao.ru/">http://skiv.instrao.ru/</a> <a href="https://media.prosv.ru/func/">https://media.prosv.ru/func/</a>
18.	В общественной жизни: спорт	1	
19.	На отдыхе: досуг, отпуск, увлечения	1	
20.	В профессиях: сельское хозяйство	1	
<b>Модуль 5: Финансовая грамотность: «Школа финансовых решений» (4 ч)</b>			
21.	Как финансовые угрозы превращаются в финансовые неприятности	1	<a href="https://resh.edu.ru/">https://resh.edu.ru/</a> <a href="https://uchebnik.mos.ru/">https://uchebnik.mos.ru/</a> <a href="http://skiv.instrao.ru/">http://skiv.instrao.ru/</a> <a href="https://media.prosv.ru/func/">https://media.prosv.ru/func/</a>
22.	Уловки финансовых мошенников: что помогает от них защититься	1	
23.	Заходим в интернет: опасности для личных финансов	1	
24.	Самое главное о правилах безопасного финансового поведения	1	
<b>Интегрированные занятия: Финансовая грамотность + Математика (2 ч)</b>			
25.	«Покупать, но по сторонам не зевать» «Акции и распродажи»	2	<a href="https://resh.edu.ru/">https://resh.edu.ru/</a> <a href="https://uchebnik.mos.ru/">https://uchebnik.mos.ru/</a> <a href="http://skiv.instrao.ru/">http://skiv.instrao.ru/</a> <a href="https://media.prosv.ru/func/">https://media.prosv.ru/func/</a>
<b>Модуль 6: Глобальные компетенции «Роскошь общения. Ты, я, мы отвечаем за планету. Мы учимся преодолевать проблемы в общении и вместе решать глобальные проблемы» (5 ч)</b>			
26.	С чем могут быть связаны проблемы в общении	1	<a href="https://resh.edu.ru/">https://resh.edu.ru/</a> <a href="https://uchebnik.mos.ru/">https://uchebnik.mos.ru/</a> <a href="http://skiv.instrao.ru/">http://skiv.instrao.ru/</a> <a href="https://media.prosv.ru/func/">https://media.prosv.ru/func/</a>
27.	Общаемся в школе, соблюдая свои интересы и интересы друга	1	
28.	Прошлое и будущее: причины и способы решения глобальных проблем	1	
29.	Действуем для будущего: участвуем в изменении экологической ситуации. Выбираем профессию	2	
<b>Подведение итогов программы. Рефлексивное занятие 2.</b>			
30.	Подведение итогов программы. Самооценка результатов деятельности на занятиях	1	<a href="https://resh.edu.ru/">https://resh.edu.ru/</a> <a href="https://uchebnik.mos.ru/">https://uchebnik.mos.ru/</a> <a href="http://skiv.instrao.ru/">http://skiv.instrao.ru/</a>
31.	Итоговое занятие	1	<a href="https://media.prosv.ru/func/">https://media.prosv.ru/func/</a>

## 8 КЛАСС

№	Тема	Кол- во часов	Электронные цифровые ресурсы (ЦОР)
<b>Введение в курс «Функциональная грамотность»</b>			
1.	Введение	1	<a href="https://resh.edu.ru/">https://resh.edu.ru/</a> <a href="https://uchebnik.mos.ru/">https://uchebnik.mos.ru/</a> <a href="http://skiv.instrao.ru/">http://skiv.instrao.ru/</a> <a href="https://media.prosv.ru/func/">https://media.prosv.ru/func/</a>
<b>Модуль 1: Читательская грамотность: «Шаг за пределы текста: пробуем действовать» (5 ч)</b>			
2.	Человек и книга	2	<a href="https://resh.edu.ru/">https://resh.edu.ru/</a> <a href="https://uchebnik.mos.ru/">https://uchebnik.mos.ru/</a> <a href="http://skiv.instrao.ru/">http://skiv.instrao.ru/</a> <a href="https://media.prosv.ru/func/">https://media.prosv.ru/func/</a>
3.	Познание	2	
4.	Смысл жизни (я и моя жизнь)	1	
<b>Модуль 2: Естественно-научная грамотность: «Как применяют знания?» (5 ч)</b>			
5.	Наука и технологии	2	<a href="https://resh.edu.ru/">https://resh.edu.ru/</a> <a href="https://uchebnik.mos.ru/">https://uchebnik.mos.ru/</a> <a href="http://skiv.instrao.ru/">http://skiv.instrao.ru/</a> <a href="https://media.prosv.ru/func/">https://media.prosv.ru/func/</a>
6.	Мир живого	1	
7.	Вещества, которые нас окружают	1	
8.	Наше здоровье	1	
<b>Модуль 3: Креативное мышление «Проявляем креативность на уроках, в школе и в жизни» (5 ч)</b>			
9.	Креативность в учебных ситуациях и ситуациях социального взаимодействия	1	<a href="https://resh.edu.ru/">https://resh.edu.ru/</a> <a href="https://uchebnik.mos.ru/">https://uchebnik.mos.ru/</a> <a href="http://skiv.instrao.ru/">http://skiv.instrao.ru/</a> <a href="https://media.prosv.ru/func/">https://media.prosv.ru/func/</a>
10.	Выдвижение разнообразных идей	1	
11.	Выдвижение креативных идей и их доработка	1	
12.	От выдвижения до доработки идей	1	
13.	Диагностика и рефлексия. Самооценка	1	
<b>Подведение итогов первой части программы: рефлексивное занятие 1.</b>			
14.	Подведение итогов первой части программы. Самооценка результатов деятельности на занятиях	1	<a href="https://resh.edu.ru/">https://resh.edu.ru/</a> <a href="https://uchebnik.mos.ru/">https://uchebnik.mos.ru/</a> <a href="http://skiv.instrao.ru/">http://skiv.instrao.ru/</a> <a href="https://media.prosv.ru/func/">https://media.prosv.ru/func/</a>
<b>Модуль 4: Математическая грамотность: «Математика в окружающем мире» (4 ч)</b>			
15.	В профессиях	2	<a href="https://resh.edu.ru/">https://resh.edu.ru/</a> <a href="https://uchebnik.mos.ru/">https://uchebnik.mos.ru/</a> <a href="http://skiv.instrao.ru/">http://skiv.instrao.ru/</a>
16.	В общественной жизни	2	

			<a href="https://media.prosv.ru/func/">https://media.prosv.ru/func/</a>
<b>Модуль 5: Финансовая грамотность: «Школа финансовых решений» (4 ч)</b>			
17.	Финансовые риски и взвешенные решения	1	<a href="https://resh.edu.ru/">https://resh.edu.ru/</a> <a href="https://uchebnik.mos.ru/">https://uchebnik.mos.ru/</a> <a href="http://skiv.instrao.ru/">http://skiv.instrao.ru/</a> <a href="https://media.prosv.ru/func/">https://media.prosv.ru/func/</a>
18.	Делаем финансовые вложения: как приумножить и не потерять	1	
19.	Уменьшаем финансовые риски: что и как можем страховать	1	
20.	Самое главное о сбережениях и накоплениях	1	
<b>Интегрированные занятия: Финансовая грамотность + Математика (2 ч)</b>			
21.	«Сосчитать, после не хлопотать» «Сберегательные вклады»	2	<a href="https://resh.edu.ru/">https://resh.edu.ru/</a> <a href="https://uchebnik.mos.ru/">https://uchebnik.mos.ru/</a> <a href="http://skiv.instrao.ru/">http://skiv.instrao.ru/</a> <a href="https://media.prosv.ru/func/">https://media.prosv.ru/func/</a>
<b>Модуль 6: Глобальные компетенции «Роскошь общения. Ты, я, мы отвечаем за планету Мы живем в обществе: соблюдаем нормы общения и действуем для будущего» (5 ч)</b>			
22.	Социальные нормы – основа общения	1	<a href="https://resh.edu.ru/">https://resh.edu.ru/</a> <a href="https://uchebnik.mos.ru/">https://uchebnik.mos.ru/</a> <a href="http://skiv.instrao.ru/">http://skiv.instrao.ru/</a> <a href="https://media.prosv.ru/func/">https://media.prosv.ru/func/</a>
23.	Общаемся со старшими и с младшими. Общаемся «по правилам» и достигаем общих целей	2	
24.	Прошлое и будущее: причины и способы решения глобальных проблем	1	
25.	Действуем для будущего: сохраняем природные ресурсы	1	
<b>Подведение итогов программы. Рефлексивное занятие 2.</b>			
26.	Подведение итогов программы. Самооценка результатов деятельности на занятиях	1	<a href="https://resh.edu.ru/">https://resh.edu.ru/</a> <a href="https://uchebnik.mos.ru/">https://uchebnik.mos.ru/</a> <a href="http://skiv.instrao.ru/">http://skiv.instrao.ru/</a> <a href="https://media.prosv.ru/func/">https://media.prosv.ru/func/</a>
27.	Итоговое занятие	1	

## 9 КЛАСС

№	Тема	Кол-во часов	Электронные цифровые ресурсы (ЦОР)
<b>Введение в курс «Функциональная грамотность»</b>			
1.	Введение	1	<a href="https://resh.edu.ru/">https://resh.edu.ru/</a> <a href="https://uchebnik.mos.ru/">https://uchebnik.mos.ru/</a> <a href="http://skiv.instrao.ru/">http://skiv.instrao.ru/</a>

			<a href="https://media.prosv.ru/func/">https://media.prosv.ru/func/</a>
<b>Модуль 1: Читательская грамотность: «События и факты с разных точек зрения» (5 ч)</b>			
2.	Смысл жизни (я и моя жизнь)	1	<a href="https://resh.edu.ru/">https://resh.edu.ru/</a> <a href="https://uchebnik.mos.ru/">https://uchebnik.mos.ru/</a> <a href="http://skiv.instrao.ru/">http://skiv.instrao.ru/</a>
3.	Самопознание	3	
4.	Смыслы, явные и скрытые	1	
<b>Модуль 2: Естественно-научная грамотность: «Знания в действии» (5 ч)</b>			
5.	Наука и технологии	1	<a href="https://resh.edu.ru/">https://resh.edu.ru/</a> <a href="https://uchebnik.mos.ru/">https://uchebnik.mos.ru/</a> <a href="http://skiv.instrao.ru/">http://skiv.instrao.ru/</a> <a href="https://media.prosv.ru/func/">https://media.prosv.ru/func/</a>
6.	Вещества, которые нас окружают	1	
7.	Наше здоровье	1	
8.	Заботимся о Земле	2	
<b>Модуль 3: Креативное мышление «Проявляем креативность на уроках, в школе и в жизни» (5 ч)</b>			
9.	Креативность в учебных ситуациях, ситуациях личностного роста и социального проектирования	1	<a href="https://resh.edu.ru/">https://resh.edu.ru/</a> <a href="https://uchebnik.mos.ru/">https://uchebnik.mos.ru/</a> <a href="http://skiv.instrao.ru/">http://skiv.instrao.ru/</a> <a href="https://media.prosv.ru/func/">https://media.prosv.ru/func/</a>
10.	Выдвижение разнообразных идей	1	
11.	Выдвижение креативных идей и их доработка	1	
12.	От выдвижения до доработки идей	1	
13.	Диагностика и рефлексия. Самооценка	1	
<b>Подведение итогов первой части программы: рефлексивное занятие 1.</b>			
14.	Подведение итогов первой части программы. Самооценка результатов деятельности на занятиях	1	<a href="https://resh.edu.ru/">https://resh.edu.ru/</a> <a href="https://uchebnik.mos.ru/">https://uchebnik.mos.ru/</a> <a href="http://skiv.instrao.ru/">http://skiv.instrao.ru/</a> <a href="https://media.prosv.ru/func/">https://media.prosv.ru/func/</a>
<b>Модуль 4: Математическая грамотность: «Математика в окружающем мире» (4 ч)</b>			
15.	В общественной жизни: социальные опросы и исследования	1	<a href="https://resh.edu.ru/">https://resh.edu.ru/</a> <a href="https://uchebnik.mos.ru/">https://uchebnik.mos.ru/</a> <a href="http://skiv.instrao.ru/">http://skiv.instrao.ru/</a> <a href="https://media.prosv.ru/func/">https://media.prosv.ru/func/</a>
16.	На отдыхе: измерения на местности	1	
17.	В общественной жизни: интернет	1	
18.	В домашних делах: коммунальные платежи	1	
<b>Модуль 5: Финансовая грамотность: «Школа финансовых решений» (4 ч)</b>			
18.	Я - потребитель	1	<a href="https://resh.edu.ru/">https://resh.edu.ru/</a> <a href="https://uchebnik.mos.ru/">https://uchebnik.mos.ru/</a> <a href="http://skiv.instrao.ru/">http://skiv.instrao.ru/</a>
19.	Человек и работа: что учитываем,	1	

	когда делаем выбор		<a href="https://media.prosv.ru/func/">https://media.prosv.ru/func/</a>
20.	Налоги и выплаты: что отдаем и как получаем	1	
21.	Самое главное о профессиональном выборе: образование, работа и финансовая стабильность	1	
<b>Интегрированные занятия: Финансовая грамотность + Математика (2 ч), Финансовая грамотность + Математика + Естественно-научная (1 ч) – за рамками выделенных 5 часов на финансовую грамотность</b>			
22.	«Что посеешь, то и пожнешь» // «Землю уважай – пожнешь урожай»	1	<a href="https://resh.edu.ru/">https://resh.edu.ru/</a> <a href="https://uchebnik.mos.ru/">https://uchebnik.mos.ru/</a> <a href="http://skiv.instrao.ru/">http://skiv.instrao.ru/</a>
23.	«Труд, зарплата и налог – важный опыт и урок»	2	<a href="https://media.prosv.ru/func/">https://media.prosv.ru/func/</a>
<b>Модуль 6: Глобальные компетенции «Роскошь общения. Ты, я, мы отвечаем за планету. Мы будем жить и работать в изменяющемся цифровом мире» (3 ч)</b>			
24.	Какое общение называют эффективным. Расшифруем «4к»	1	
25.	Общаемся в сетевых сообществах, сталкиваемся со стереотипами, действуем сообща	1	<a href="https://resh.edu.ru/">https://resh.edu.ru/</a> <a href="https://uchebnik.mos.ru/">https://uchebnik.mos.ru/</a> <a href="http://skiv.instrao.ru/">http://skiv.instrao.ru/</a>
26.	Почему и для чего в современном мире нужно быть глобально компетентным? Действуем для будущего: учитываем цели устойчивого развития	1	<a href="https://media.prosv.ru/func/">https://media.prosv.ru/func/</a>
<b>Подведение итогов программы. Рефлексивное занятие 2.</b>			
27.	Подведение итогов программы. Самооценка результатов деятельности на занятиях	1	<a href="https://resh.edu.ru/">https://resh.edu.ru/</a> <a href="https://uchebnik.mos.ru/">https://uchebnik.mos.ru/</a> <a href="http://skiv.instrao.ru/">http://skiv.instrao.ru/</a>
28.	Итоговое занятие	1	<a href="https://media.prosv.ru/func/">https://media.prosv.ru/func/</a>

### Курс внеурочной деятельности «Уроки самоопределения»

#### 1. ПОЯСНИТЕЛЬНАЯ ЗАПИСКА.

Рабочая программа курса внеурочной деятельности «Уроки самоопределения» составлена на основе:

- Федерального закона от 29 декабря 2012 г. № 273-ФЗ «Об образовании в Российской Федерации»,
- Федерального закона от 24 июля 1998 г. № 124-ФЗ «Об основных гарантиях прав ребенка в Российской Федерации»,
- Федерального государственного образовательного стандарта основного общего образования (далее – ФГОС ООО), утвержденного Приказом Министерства просвещения Российской Федерации от 31 мая 2021 г. № 287,



– Федеральной образовательной программы основного общего образования (далее – ФОП ООО), утвержденной приказом Министерства просвещения Российской Федерации от 18 мая 2023 г. № 370,

В Стратегии развития воспитания в Российской Федерации на период до 2025 года<sup>4</sup> одним из направлений является трудовое воспитание и профессиональное самоопределение, которое реализуется посредством «воспитания у детей уважения к труду и людям труда, трудовым достижениям; содействия профессиональному самоопределению, приобщения детей к социально значимой деятельности для осмысленного выбора профессии».

Настоящая Программа разработана с целью реализации комплексной и систематической профориентационной работы для обучающихся 5 классов на основе апробированных материалов Г.В. Резапкиной «Уроки самоопределения» (система классных часов для учащихся 5 классов).

В соответствии с письмом Министерства просвещения Российской Федерации от 05 июля 2022 г. № ТВ-1290/03 «О направлении методических рекомендаций»<sup>5</sup> об организации внеурочной деятельности в рамках реализации обновленного ФГОС ООО внеурочная деятельность рассматривается как неотъемлемая часть образовательного процесса. Под внеурочной деятельностью следует понимать образовательную деятельность, направленную на достижение планируемых результатов освоения основных образовательных программ (предметных, метапредметных и личностных), осуществляемую в формах, отличных от урочной.

Смысл профессионального самоопределения заключается в постепенном формировании у подростка внутренней готовности к осознанному и самостоятельному планированию, корректировке и реализации своих профессиональных планов и интересов, осознание требований профессии к человеку, степени сформированности профессионально важных качеств. Они формируются только на основе личностных качеств и жизненных ценностей. Формирование готовности к самоопределению возможно при условии сотрудничества со взрослым, от которого ученик ждет не готовых решений и советов, а

---

<sup>4</sup> Стратегия развития воспитания в Российской Федерации на период до 2025 года (утвержденная Распоряжением Правительства Российской Федерации от 29 мая 2015 г. № 996-р).

<sup>5</sup> 2 Методические рекомендации по организации внеурочной деятельности в рамках реализации обновленных федеральных государственных образовательных стандартов начального общего и основного общего образования, утвержденных приказами Минпросвещения России от 31 мая 2021 г. № 286 «Об утверждении федерального государственного образовательного стандарта начального общего образования» и № 287 «Об утверждении федерального государственного образовательного стандарта основного общего образования»

честного разговора о волнующих подростка проблемах и достоверной информации, на основе которой он сам примет решение.

Задача школы – воспитание человека, умеющего ставить перед собой достижимые цели, выбирать оптимальный путь их достижения, анализировать результаты деятельности, извлекать уроки из неудач и брать на себя ответственность за свои поступки.

«Уроки самоопределения» - это система тьюторских часов для обучающихся 5 классов, направленных на изучение школьниками своих личностных особенностей в целях формирования реалистичной самооценки, знакомство с миром профессий, правилами выбора профессии и планирования карьеры. Важной частью этих занятий является самодиагностика с использованием простых и надежных методик, ролевых игр, проблемно-поисковых задач.

## **2. Цели и задачи изучения курса внеурочной деятельности «Уроки самоопределения».**

**Цель:** формирование устойчивой потребности в саморазвитии и социально-профессиональной самореализации на основе самопознания, самоконтроля, самообразования и самовоспитания.

### **Задачи:**

- содействие профессиональному самоопределению обучающихся общеобразовательных организаций;
- формирование рекомендаций для обучающихся по построению индивидуальной образовательно-профессиональной траектории в зависимости от уровня осознанности, интересов, способностей, доступных им возможностей;
- информирование обучающихся о специфике рынка труда и системе профессионального образования;
- формирование ценностного отношения к труду как основному способу достижения жизненного благополучия, залогом его успешного профессионального самоопределения и ощущения уверенности в завтрашнем дне.

## **3. Место и роль курса внеурочной деятельности «Уроки самоопределения» в плане внеурочной деятельности**

Программа является частью образовательных программ основного общего образования и состоит из:

- планируемых результатов освоения курса внеурочной деятельности,
- содержания курса внеурочной деятельности,

– тематического планирования.

Программа разработана с учетом преемственности профориентационных задач при переходе обучающихся из начальной школы в 5 класс.

Программа реализуется в работе с обучающимися 5 классов основного общего образования.

Программа рассчитана на 34 часа.

Программа выстроена таким образом, что в классе с учетом возрастных особенностей обучающихся последовательно развиваются восемь важнейших тем, связанных с личностным и профессиональным самоопределением: формирование реалистичной самооценки; направленность личности; развитие эмоциональной сферы; диагностика особенностей интеллектуальной сферы в целях выявления склонностей к разным видам деятельности; уточнение профессиональных интересов и склонностей; знакомство с миром профессий и правилами планирования профессиональной карьеры.

Программа внеурочной деятельности дополнена вариативным компонентом, включающим: проектную деятельность обучающихся, самодиагностику, беседы, дискуссии, мастер-классы, коммуникативные деловые игры; консультации тьютора и психолога; встречи с профессионалами, экскурсии на производство и т.п.

#### **4. Содержание курса по профориентации «Уроки самоопределения».**

##### **Тема 1. Вводный урок самоопределения. Целеполагание и мотивация. (1 час)**

В мире около 40 000 профессий, и на смену одним приходят другие. Обучающимся предлагается назвать профессии, которые они знают. Обратит внимание, что они назвали от силы 50-100 профессий, тогда как их – 40000.

Предлагается сформулировать тему занятия. Обозначить, что этой теме будет посвящены уроки в учебном году. Обучающимся предлагается заполнить анкету. Можно обозначить, что на данный момент не на все вопросы у детей могут быть ответы, и это нормально, на некоторые можно в качестве ответа использовать свое мнение. К этим данным будет полезно вернуться в конце курса и проанализировать с обучающимися в конце учебного года (что могло измениться в их мнении). К данной анкете, в том числе, прилагается список экскурсий на производство. Обучающимся предлагается выбрать наиболее заинтересовавшие их экскурсии в этом учебном году.

Затем обучающимся предлагается игра под названием «Игра Джеффа». Обучающийся, ничего ни с кем не обсуждая, должен выбрать и встать рядом с вариантом ответа («да» или «нет») на зачитываемое тьютором утверждение. Утверждения даются последовательно, т.е. сначала первое, потом оно обсуждается, потом второе, которое также

обсуждается и т.д. Утверждения относятся к теме жизненных ценностей и профессиональных выборов.

По окончании игры обучающимся предлагается обобщить, что происходило на уроке. Тьютор подводит обучающихся к мнению, что начать свое профессиональное самоопределение необходимо с изучения себя.

## **Тема 2. «Самооценка и образ я»» (3 часа).**

Изучение обучающимися своих личностных особенностей в целях формирования реалистичной самооценки. Важной частью этих занятий является самодиагностика с использованием простых и надежных методик, ролевых игр, проблемно-поисковых задач.

*Теоретический час:* Очень интересно узнавать себя: какой я? в чем моя сила, есть ли у меня слабость? Ответы на эти вопросы мы будем получать на наших уроках по самоопределению.

Самоопределение — это процесс и результат выбора человеком своей позиции в жизни. Результатом самоопределения является осознание своих целей, планов, и то, как это сочетается с требованиями общества.

На каждом уроке вы будете открывать в себе что-то новое. Вы узнаете особенности своего мышления и нервной системы, свои интересы и склонности, уточните черты характера. Эта информация принадлежит только вам, поэтому свои открытия вы будете хранить в специальном месте «Кейс самопознания». Запуск работы «Кейс самопознания».

Обучающиеся выполняют задания «Знаете ли вы себя» и «Кто я?»

Знакомство с понятием «самооценка».

*Практический час:* Диагностика «Определение уровня самооценки». Обработка результатов. Обсуждение. По итогам диагностики рекомендуется проведение консультации по полученным результатам (в индивидуальном или групповом формате).

*Практический час:* Диагностика он-лайн «Тест на тип личности Майерс-Бриггс» (МВТИ) <https://my-type.ru/test>. Тест на психотип позволяет узнать сильные стороны и скрытые ресурсы личности. Обсуждение результатов. По итогам диагностики рекомендуется проведение консультации по полученным результатам (в индивидуальном или групповом формате).

## **Тема 3. Встреча с профессионалом (1 час)**

В класс приглашается родитель-профессионал, который рассказывает обучающимся о своей профессии, ее специфике, востребованности на рынке труда, пути образования для получения данной профессии и т.п.

## **Тема 4. Направленность личности. «Что такое хорошо и что такое плохо?» (1 час)**

Побуждаем обучающихся ориентироваться в нравственных ситуациях, самостоятельно находить выход через понимание «хорошо-плохо». Формируем ценностно-смысловые установки, закрепляем стремление совершать хорошие, добрые поступки, учим аргументировать свои ответы. Воспитываем уважительное отношение друг к другу, ответственность за свои слова и поступки на примере произведения Г.Х. Андерсена «Гадкий утенок».

Обучающиеся выполняют задание «Хорошие и плохие качества». Подводим к выводу, что есть хорошие черты характера, которые помогают человеку, а есть и плохие, те, которые тормозят его развитие, делают его жизнь менее качественной. Много зависит от самого человека, какие черты своего характера он будет укреплять, а от каких, наоборот, избавляться.

#### **Тема 5. Направленность личности «Мои недостатки и достоинства» (2 часа).**

Знакомство обучающихся с понятием «характер», положительными и отрицательными чертами характера; помощь обучающимся в определении своего отношения к базовым нравственным ценностям на примере произведения «Маленький принц» Сент-Экзюпери.

Викторина по афоризмам. Игра «Назови противоположные качества».

*1 час практический:* «Цветок моей души». Обучающиеся рисуют цветок с семью лепестками. На каждом лепестке пишут качество характера, которым хотели бы обладать. На обратной стороне листа пишут, как знание своих достоинств и недостатков может помочь с самоопределением? Представление результатов. Обсуждение.

#### **Тема 6. Экскурсия на производство (1 час)**

Обучающиеся выезжают на производственную экскурсию. Объект экскурсии выбирается путем анкетирования пятиклассников (см. Тема 1).

#### **Тема 7. Эмоционально-волевая сфера. Я управляю стрессом. (1 час)**

Учим обучающихся справляться со стрессовыми ситуациями. Знакомство с понятиями «тревога», «тревожность», «стресс», значение стресса для организма человека. Выполнение упражнения «Качества характера, провоцирующие конфликты и препятствующие их возникновению». Самодиагностика «Определение уровня своей тревожности». Обработка и интерпретация результатов. Выполнение теста «Оценка школьных ситуаций».

**Тема 8. Эмоционально-волевая сфера. Я чувствую, значит я существую. (2 часа).**

*Теоретический час.* Знакомство обучающихся с эмоциями, развитие способности их идентифицировать, конструктивно выражать; определение уровня и типа своей агрессивности.

Упражнения «Нарисуй эмоцию», «Назови эмоцию», «Угадай эмоцию».

Уровень эмоциональности индивидуален: от эмоциональной холодности до сверхчувствительности, при которой легко передаются эмоции собеседника. Эмоции, как любая инфекция, легче всего распространяются при большом скоплении народа. Недовольный, раздражительный, агрессивный человек способен принести больше вреда, чем больной заразной болезнью. Часто в толпе вспыхивают ссоры, переходящие в драки. Поводом может быть нечаянный толчок, язвительное замечание, даже неодобрительный взгляд. А причина в том, что окружающие «настроены» на ту же волну, что и возмутитель спокойствия, и поэтому заводятся с полуборота, делая наблюдателей — соучастниками.

*Практический час.* Обучающиеся выполняют «Тест эмоций» (авторская модификация теста Басса-Дарки). Обработка и интерпретация результатов. Обсуждение.

### **Тема 9. Мыслительные способности. Память и внимание. (1 час)**

Показываем обучающимся значение хорошей памяти и внимания для человека и его профессиональной деятельности.

Обучающиеся выполняют упражнения на развитие произвольной памяти и внимания. Игра «Двойной счет». «Муха»

Самодиагностика уровня зрительной, слуховой памяти и внимания.

Рекомендации «Как развить память», «Как развить внимание».

### **Тема 10. Мыслительные способности. Тип мышления. (2 часа).**

*Теоретический час.* Знакомство с понятием «тип мышления». Самодиагностика «Определение типа мышления». Обработка и интерпретация результатов. Обсуждение.

*Практический час.* Обучающиеся выполняют тесты «Определение типа мышления» онлайн. <https://psytests.org/trait/ttyper.html> и <https://testometrika.com/intellectual/what-is-your-mindset> /Сравнивают результаты с тестом, выполненным на предыдущем уроке.

### **Тема 11. Встреча с профессионалом (1 час)**

В класс приглашается родитель-профессионал, который рассказывает обучающимся о своей профессии, ее специфике, востребованности на рынке труда, пути образования для получения данной профессии и т.п.

### **Тема 12. Интересы и склонности в выборе профессии. Профессиональные интересы. (1 час).**

Предварительное знакомство обучающихся с классификацией профессий, понятием «предмет труда»; начальная диагностика профессиональных интересов.

Выбор профессии - сложный и ответственный шаг в жизни каждого человека. От продуманного выбора профессии во многом зависит судьба. Правильно выбрать профессию - значит найти свое место в жизни.

Обучающиеся выполняют упражнения «Или-или», «Найди пару».

Называют профессии, относящиеся к «предмету труда».

### **Тема 13. Интересы и склонности в выборе профессии. Профессиональные склонности. (2 часа)**

*Теоретический час.* Знакомство обучающихся с признаками проявления интереса, со значением интереса в жизни человека; развитие представлений о классификации видов деятельности. Самодиагностика профессиональных склонностей; выявление особенностей своих интересов и склонностей; соотнесение области своих интересов и склонностей с требованиями различных профессий.

*Практический час.* Обучающиеся выполняют онлайн тест Йовайши «Определение профессиональных склонностей» <https://postupi.online/test/yovayshi/> Обсуждение результатов.

### **Тема 14. Способности и профессиональная пригодность. Задатки и способности (1 час).**

Каждый человек от рождения имеет особенности строения тела, органов чувств и мозга, которые называют «задатками», то есть заранее данными качествами, дарами, которые мы получаем при рождении. Хорошая память, внимание, ум одним даны от природы, другие развивают их упражнениями. Задатки — это наши возможности, которые в благоприятных условиях могут вырасти в способности, а могут погибнуть, как семена, упавшие на каменистую почву.

На основании задатков возникают способности — индивидуально-психологические особенности человека.

Способности бывают общими и специальными. Общие способности зависят от сформированности мышления, памяти, внимания.

Обучающиеся выполняют упражнения «Я умею», «Кто ближе?»

Говорим о способностях, которые мы развиваем на уроках. Самодиагностика «Способности у школьников».

### **Тема 15. Мыслитель или художник? (1 час).**

Обобщаем знания обучающихся о ведущем типе восприятия и право-/левополушарном развитии человека. Выявляем уровень усвоения этих знаний, для разнообразия используемых методов проверки обучающиеся проходят опросник «Мыслитель или художник?» и тест «Определение ведущей руки, глаза, уха, ноги».

### **Тема 16. Технические способности (1 час)**

Обучающиеся решают задачи на технические проблемы. Обсуждение отрывка из книги В.И. Речицкого «Профессия — изобретатель». Выполняют упражнение «Гимнастика для ума».

### **Тема 17. Экскурсия на производство (1 час).**

Обучающиеся выезжают на производственную экскурсию. Объект экскурсии выбирается путем анкетирования пятиклассников (см. Тема 1).

### **Тема 18. Профессия и карьера. Что я знаю о профессиях? (1 час)**

Обучающиеся закрепляют представления о мире профессий. Проведение конкурса «Угадай профессию», «Головоломка», «Самая-самая профессия...», «Профессия и ее инструменты», «Буква и профессии», «Что лишнее», «Пословицы о труде и профессиях».

### **Тема 19. Формула профессии (1 час).**

Развиваем представления обучающихся о классификации профессий. Соотносим области своих интересов и склонностей с требованиями различных профессий.

Обучающиеся участвуют в игре в формате «Своя игра».

Играя, вспомнили множество разнообразных профессий. Вопрос выбора профессии решить за короткое время нельзя. К нему нужно вновь и вновь возвращаться после прочитанных книг, просмотра фильмов, бесед. Главным делом сейчас является ваша учёба, получение знаний, которые пригодятся вам в профессии обязательно.

Запуск работы мини-проектов «Личный бренд»: ФИО, прозвище (если есть), 3 описательных слова, характеризующих тебя; Хобби, интересы, увлечения; ТОП

5 качеств, твоя суперсила (что я могу делать лучше всего, за что меня ценят окружающие, в чем моя «фишка».

### **Тема 20. Представление мини-проектов «Личный бренд» (2 часа).**

Обучающиеся представляют результаты самопознания по плану: ФИО, прозвище (если есть), 3 описательных слова, характеризующих тебя; Хобби, интересы, увлечения; ТОП

5 качеств, твоя суперсила (что я могу делать лучше всего, за что меня ценят окружающие, в чем моя «фишка».

### **Тема 21. Стратегии выбора профессии. Азы правильного выбора (1 час).**

Даем начальное представление о правильной стратегии выбора, развиваем навыки реалистичной самооценки.

Обучающиеся выполняют упражнение «Хочу-могу-надо». Насколько близки сегодня ваши «МОГУ», «ХОЧУ», «НАДО»? Как вы думаете, на что вам проще влиять: на «могу», «хочу» или «надо»?



Обучающиеся выполняют упражнение «Есть». ЕСТЬ» - это те умения, навыки, качества, которыми вы располагаете уже сегодня. Это – ваш стартовый капитал. Чтобы уже сегодня задуматься о том, чем вы будете заниматься через 5-10 лет, важно правильно оценить себя сегодня. Проблема многих молодых людей – завышенный уровень притязаний. Конечно, жизнь его откорректирует в нужную сторону, но иногда такая корректировка проходит очень болезненно: не очень приятно падать даже с воображаемых вершин. Постарайтесь быть объективными, оценивая себя в этом упражнении.

Домашнее задание: поговорить со своими родителями. Насколько совпадают их «хочу», «могу» и «надо»? Довольны ли они тем, как сложилась их профессиональная карьера?

## **Тема 22. Ошибки в выборе профессии (2 часа)**

*Теоретический час.* Выявление основных причин неправильного выбора профессии.

Что такое ошибка в выборе профессии, чем она вызвана и какова ее цена?

Нередко интерес к профессии вспыхивает под влиянием прочитанной книги или увиденного фильма. Сделаем краткий экскурс в историю кино, чтобы увидеть, как оно влияло на выбор профессии целых поколений. Обучающиеся рассуждают о проблеме выбора профессии на примере кинофильмов, советского времени и современных.

Люди, подверженные чужому влиянию, не имеющие своих взглядов, чаще, чем нужно, следуют чужим советам. На них влияет все: телесериалы, советы случайных людей, мода. Конечно, ошибка в выборе профессии — не фатальна. Многие известные люди отмечали роль случая в выборе жизненного пути и вероятность иных вариантов.

Человек за свою жизнь может не один раз поменять профессию, потому что меняется он сам, меняется рынок труда – одни профессии уходят, появляются новые. Главное – любить то, чем ты занимаешься.

*Практический час.* Обучающиеся в онлайн выполняют тест «Ошибки в выборе профессии»

<https://videouroki.net/tests/tipichnyie-oshibki-pri-vyborie-profiiessii.html>

Обсуждение результатов.

## **Тема 23. Встреча с профессионалом (1 час).**

В класс приглашается родитель-профессионал, который рассказывает обучающимся о своей профессии, ее специфике, востребованности на рынке труда, пути образования для получения данной профессии и т.п.

## **Тема 24. Защита Кейсов самопознания (2 часа)**

Обучающиеся представляют итоги работы по самопознанию за учебный год на примере создания Личностно-ресурсной карты. Защита проходит по плану - Что я узнал о себе? В чем моя сила? В чем моя слабость? Как я могу применить свою силу в настоящем и будущем? Как сделать так, чтобы слабость не мешала?

## **Тема 25. Подведение итогов. Рефлексия «Классная работа» (1 час)**

На урок приглашаются родители и учителя обучающихся, в ходе которого школьники представляют свои проекты «Личный бренд» и Кейсы самопознания.

### **5. Планируемые результаты освоения курса внеучебной деятельности «Уроки самоопределения».**

#### **5.1. Личностные результаты.**

В сфере гражданского воспитания:

– готовность к разнообразной совместной деятельности, стремление к взаимопониманию и взаимопомощи.

В сфере патриотического воспитания:

– ценностное отношение к достижениям своей Родины – России, к науке, искусству, спорту, технологиям, боевым подвигам и трудовым достижениям народа.

В сфере духовно-нравственного воспитания:

– ориентация на моральные ценности и нормы в ситуациях нравственного выбора.

В сфере эстетического воспитания:

– осознание важности художественной культуры как средства коммуникации и самовыражения для представителей многих профессий;

– стремление к творческому самовыражению в любой профессии;

– стремление создавать вокруг себя эстетически привлекательную среду вне зависимости от той сферы профессиональной деятельности, которой школьник планирует заниматься в будущем.

В сфере физического воспитания, формирования культуры здоровья и эмоционального благополучия:

– ответственное отношение к своему здоровью и установка на здоровый образ жизни;

– способность адаптироваться к стрессовым ситуациям, вызванным необходимостью профессионального самоопределения, осмысляя собственный опыт и выстраивая дальнейшие цели, связанные с будущей профессиональной жизнью;

– сформированность навыка рефлексии, признание своего права на ошибку и такого же права другого человека.

В сфере трудового воспитания:

– осознание важности трудолюбия, обучения труду, накопления навыков трудовой деятельности на протяжении жизни для успешной профессиональной самореализации в российском обществе;

- интерес к практическому изучению профессий и труда различного рода;
  - осознание важности обучения на протяжении всей жизни для успешной профессиональной деятельности и развитие необходимых умений для этого;
  - уважение к труду и результатам трудовой деятельности;
- В сфере понимания ценности научного познания:
- овладение языковой и читательской культурой как средством познания мира;
  - овладение основными навыками исследовательской деятельности в процессе изучения мира профессий, установка на осмысление собственного опыта, наблюдений, поступков и стремление совершенствовать пути достижения цели индивидуального и коллективного благополучия.

## **5.2 Метапредметные результаты.**

В сфере овладения универсальными учебными познавательными действиями:

- выявлять дефициты информации, данных, необходимых для решения поставленной задачи;
- самостоятельно выбирать способ решения учебной задачи (сравнивать несколько вариантов решения, выбирать наиболее подходящий с учетом самостоятельно выделенных критериев);
- с учетом предложенной задачи выявлять закономерности и противоречия в рассматриваемых фактах, данных и наблюдениях;
- предлагать критерии для выявления закономерностей и противоречий;
- делать выводы с использованием дедуктивных и индуктивных умозаключений, умозаключений по аналогии, формулировать гипотезы о взаимосвязях;
- выбирать, анализировать, систематизировать и интерпретировать информацию различных видов и форм представления;
- самостоятельно выбирать оптимальную форму представления информации, предназначенную для остальных обучающихся по Программе.

В сфере овладения универсальными учебными коммуникативными действиями:

- воспринимать и формулировать суждения в соответствии с целями и условиями общения;
- выражать себя (свою точку зрения) в устных и письменных текстах;
- распознавать невербальные средства общения, понимать значение социальных знаков, знать и распознавать предпосылки конфликтных ситуаций и смягчать конфликты, вести переговоры;
- понимать намерения других, проявлять уважительное отношение к собеседнику и в корректной форме формулировать свои возражения;

- в ходе диалога и (или) дискуссии задавать вопросы по существу обсуждаемой темы и высказывать идеи, нацеленные на решение задачи и поддержание благожелательности общения;
- сопоставлять свои суждения с суждениями других участников диалога, обнаруживать различие и сходство позиций;
- публично представлять результаты выполненного опыта (эксперимента, исследования, проекта);

В сфере овладения универсальными учебными регулятивными действиями:

- выявлять проблемы для решения в жизненных и учебных ситуациях;
- самостоятельно составлять алгоритм решения задачи (или его часть), выбирать способ решения учебной задачи с учетом имеющихся ресурсов и собственных возможностей, аргументировать предлагаемые варианты решений;
- делать выбор и брать ответственность за решение;
- владеть способами самоконтроля, самомотивации и рефлексии;
- давать адекватную оценку ситуации и предлагать план ее изменения;
- учитывать контекст и предвидеть трудности, которые могут возникнуть при решении учебной задачи, адаптировать решение к меняющимся обстоятельствам;
- объяснять причины достижения (недостижения) результатов деятельности, давать оценку приобретенному опыту, уметь находить позитивное в произошедшей ситуации;
- вносить коррективы в деятельность на основе новых обстоятельств, изменившихся ситуаций, установленных ошибок, возникших трудностей.

#### **Тематическое планирование.**

№ п/п	Наименование разделов и тем программы	Количество часов			Электронные (цифровые) образовательные ресурсы
		Всего	Контрольные работы	Практические работы	
1	Вводный урок самоопределения. Целеполагание и мотивация. Начинаем свое профессиональное самоопределение с изучения себя.	1	0	0	

2	«Самооценка и образ я»». Изучение обучающимися своих личностных особенностей в целях формирования реалистичной самооценки. Диагностика «Определение уровня самооценки» Тест на тип личности Майерс-Бриггс (МВТИ)	3	0	2	<a href="https://my-type.ru/test">https://my-type.ru/test</a> .
3	Встреча с профессионалом	1	0	0	
4	Направленность личности. «Что такое хорошо и что такое плохо?» Побуждаем обучающихся ориентироваться в нравственных ситуациях, самостоятельно находить выход через понимание «хорошо-плохо». Формируем ценностно-смысловые установки, закрепляем стремление совершать хорошие, добрые поступки, учим аргументировать свои ответы.	1	0	0	
5	Направленность личности «Мои недостатки и достоинства». Знакомство обучающихся с понятием «характер», положительными и отрицательными чертами характера; помощь обучающимся в определении своего отношения к базовым нравственным ценностям. Упражнение «Цветок моей души».	2	0	1	
6	Экскурсия на производство. Объект экскурсии выбирается путем анкетирования пятиклассников (см. Тема 1).	1	0	0	
7	Эмоционально-волевая сфера. «Я управляю стрессом» Учим обучающихся справляться со стрессовыми ситуациями.	1	0	0	
8	«Я чувствую, значит я существую». Знакомство обучающихся с эмоциями, развитие способности их идентифицировать, конструктивно выражать; определение уровня и типа своей агрессивности. «Тест эмоций» (авторская модификация теста Басса-Дарки)	2	0	1	
9	Мыслительные способности. Память и внимание. Показываем обучающимся значение хорошей памяти и внимания для человека и его профессиональной деятельности.	1	0	0	
10	Мыслительные способности. Тип мышления. Знакомство с понятием «тип мышления».	2	0	1	<a href="https://psytests.org/trait/tty">https://psytests.org/trait/tty</a>

	Самодиагностика «Определение типа мышления». Диагностика онлайн «Определение типа мышления». Сравнение результатов нескольких тестов.				<a href="https://testometrika.com/intellectual/what-is-your-mindset">per.html; https://testometrika.com/intellectual/what-is-your-mindset</a>
11	Встреча с профессионалом	1	0	0	
12	Интересы и склонности в выборе профессии. Профессиональные интересы. Предварительное знакомство обучающихся с классификацией профессий, понятием «предмет труда»; начальная диагностика профессиональных интересов.	1	0	0	
13	Интересы и склонности в выборе профессии. Профессиональные склонности. Знакомство обучающихся с признаками проявления интереса, со значением интереса в жизни человека; развитие представлений о классификации видов деятельности. Самодиагностика профессиональных склонностей.  онлайн тест Йовайши «Определение профессиональных склонностей»	2	0	1	<a href="https://postupki.online/test/yovayshi/">https://postupki.online/test/yovayshi/</a>
14	Способности и профессиональная пригодность. Задатки и способности. Обучающиеся выполняют упражнения «Я умею», «Кто ближе?» Говорим о способностях, которые мы развиваем на уроках. Самодиагностика «Способности у школьников».	1	0	0	
15	Мыслитель или художник? Ведущий тип восприятия и право-/левополушарное развитие человека. Выявляем уровень усвоения этих знаний, для разнообразия используемых методов проверки обучающиеся проходят опросник «Мыслитель или художник?» и тест «Определение ведущей руки, глаза, уха, ноги».	1	0	0	
16	Технические способности. Обучающиеся решают задачи на технические проблемы. Обсуждение отрывка из книги В.И. Речицкого «Профессия — изобретатель». Выполняют упражнение «Гимнастика для ума».	1	0	0	
17	Экскурсия на производство	1	0	0	

18	Профессия и карьера. Что я знаю о профессиях? Обучающиеся закрепляют представления о мире профессий. Проведение конкурса «Угадай профессию», «Головоломка», «Самая-самая профессия...», «Профессия и ее инструменты», «Буква и профессии», «Что лишнее», «Пословицы о труде и профессиях».	1	0	0	
19	Формула профессии. Развиваем представления обучающихся о классификации профессий. Соотносим области своих интересов и склонностей с требованиями различных профессий. Игра в формате «Своя игра».	1	0	0	
20	Представление мини-проектов «Личный бренд». Обучающиеся представляют результаты самопознания по плану: ФИО, прозвище (если есть), 3 описательных слова, характеризующих тебя; хобби, интересы, увлечения; ТОП 5 качеств, твоя суперсила (что я могу делать лучше всего, за что меня ценят окружающие, в чем моя «фишка».	2	0	2	
21	Стратегии выбора профессии. Азы правильного выбора. Даем начальное представление о правильной стратегии выбора, развиваем навыки реалистичной самооценки. Обучающиеся выполняют упражнение «Есть».	1	0	0	
22	Ошибки в выборе профессии. Выявление основных причин неправильного выбора профессии. Онлайн тест «Ошибки в выборе профессии»	2	0	1	<a href="https://videouroki.net/tests/tipichnyie-oshibki-pri-vyborie-professi.html">https://videouroki.net/tests/tipichnyie-oshibki-pri-vyborie-professi.html</a>
23	Встреча с профессионалом	1	0	0	
24	Защита Кейсов самопознания. Обучающиеся представляют итоги работы по самопознанию за учебный год на примере создания Личностно-ресурсной карты.	2	2	0	
25	Подведение итогов. Рефлексия «Классная работа»	1	0	0	
Всего часов:		34	2	9	

## **Курс внеурочной деятельности «Россия – мои горизонты» Пояснительная записка.**

Рабочая программа курса внеурочной деятельности «Россия – мои горизонты» (далее – Программа) составлена на основе:

- Федерального закона от 29 декабря 2012 г. № 273-ФЗ «Об образовании в Российской Федерации»,
- Федерального закона от 24 июля 1998 г. № 124-ФЗ «Об основных гарантиях прав ребенка в Российской Федерации»,
- Федерального государственного образовательного стандарта основного общего образования (далее – ФГОС ООО), утвержденного Приказом Министерства просвещения Российской Федерации от 31 мая 2021 г. № 287,
- Федерального государственного образовательного стандарта среднего общего образования (далее – ФГОС СОО), утвержденного приказом Министерства образования и науки Российской Федерации от 17 мая 2012 г. № 413,
- Федеральной образовательной программы основного общего образования (далее – ФОП ООО), утвержденной приказом Министерства просвещения Российской Федерации от 18 мая 2023 г. № 370,
- Федеральной образовательной программы среднего общего образования (далее – ФОП СОО), утвержденной приказом Министерства просвещения Российской Федерации от 18 мая 2023 г. № 371,
- Методических рекомендаций по реализации проекта «Билет в будущее» по профессиональной ориентации обучающихся 6-11 классов образовательных организаций Российской Федерации, реализующих образовательные программы основного общего и среднего общего образования,
- Методических рекомендаций по реализации Единой модели профессиональной ориентации обучающихся 6-11 классов образовательных организаций Российской Федерации, реализующих образовательные программы основного общего и среднего общего образования

В Стратегии развития воспитания в Российской Федерации на период до 2025 года<sup>6</sup> одним из направлений является трудовое воспитание и профессиональное самоопределение, которое реализуется посредством «воспитания у детей уважения к труду и людям труда, трудовым достижениям; содействия профессиональному самоопределению,

---

<sup>6</sup> Стратегия развития воспитания в Российской Федерации на период до 2025 года (утвержденная Распоряжением Правительства Российской Федерации от 29 мая 2015 г. № 996-р)



приобщения детей к социально значимой деятельности для осмысленного выбора профессии».

Настоящая Программа разработана с целью реализации комплексной и систематической профориентационной работы для обучающихся 6-11 классов на основе апробированных материалов Всероссийского проекта «Билет в будущее» (далее – проект).

Согласно требованиям ФГОС общего образования, реализация образовательных программ начального общего, основного общего и среднего общего образования предусмотрена через урочную и внеурочную деятельность.

План внеурочной деятельности наряду с учебным планом является обязательной частью образовательных программ начального общего, основного общего и среднего общего образования и формируется с учетом интересов обучающихся и возможностей образовательной организации.

Под внеурочной деятельностью следует понимать образовательную деятельность, направленную на достижение планируемых результатов освоения основных образовательных программ (предметных, метапредметных и личностных), осуществляемую в формах, отличных от урочной.

Основное содержание: популяризация культуры труда, связь выбора профессии с персональным счастьем и развитием экономики страны; знакомство с отраслями экономики, в том числе региональными, национальными и этнокультурными особенностями народов Российской Федерации, профессиональными навыками и качествами; формирование представлений о развитии и достижениях страны; знакомство с миром профессий; знакомство с системой высшего и среднего профессионального образования в стране; создание условий для развития универсальных учебных действий (общения, работы в команде и т.п.); создание условий для познания обучающимся самого себя, своих мотивов, устремлений, склонностей как условий для формирования уверенности в себе, способности адекватно оценивать свои силы и возможности.

На занятия, направленные на удовлетворение профориентационных интересов и потребностей обучающихся, отводится один академический час (далее – час) в неделю (34 часа в учебный год).

Содержание Программы учитывает системную модель содействия самоопределению обучающихся общеобразовательных организаций, основанную на сочетании мотивационно-активизирующего, информационно-обучающего, практико-ориентированного и диагностико-консультативного подходов к формированию готовности к профессиональному самоопределению.

Программа обеспечивает информированность обучающихся об особенностях различных сфер профессиональной деятельности, в том числе с учетом имеющихся потребностей в профессиональных кадрах на местном, региональном и федеральном уровнях; организацию профессиональной ориентации обучающихся через систему мероприятий, проводимых общеобразовательными организациями.

В целях реализации Программы созданы условия, обеспечивающие возможность развития личности, ее способностей, удовлетворения образовательных потребностей и интересов, самореализации обучающихся.

Информационно-образовательная среда школы «Лидеры» обеспечивает, в том числе, информационное сопровождение проектирования обучающимися планов продолжения образования и будущего профессионального самоопределения.

## **2. Цели и задачи изучения курса внеурочной деятельности «Россия – мои горизонты»**

Цель: формирование готовности к профессиональному самоопределению (далее – ГПС) обучающихся 6–11 классов общеобразовательных организаций.

Задачи:

- содействие профессиональному самоопределению обучающихся общеобразовательных организаций;
- формирование рекомендаций для обучающихся по построению индивидуального образовательно-профессионального маршрута в зависимости от интересов, способностей, доступных им возможностей;
- информирование обучающихся о специфике рынка труда и системе профессионального образования (включая знакомство с перспективными и востребованными профессиями и отраслями экономики РФ);
- формирование у обучающихся навыков и умений, необходимых для осуществления всех этапов карьерной самонавигации, приобретения и осмысления профориентационно значимого опыта, активного освоения ресурсов территориальной среды профессионального самоопределения, самооценки успешности прохождения профессиональных проб, осознанного конструирования индивидуального образовательно-профессионального маршрута и ее адаптация с учетом имеющихся компетенций и возможностей среды;
- формирование ценностного отношения к труду как основному способу достижения жизненного благополучия, залогом его успешного профессионального самоопределения и ощущения уверенности в завтрашнем дне.

### **3. Место и роль курса внеурочной деятельности «Россия – мои горизонты» в плане внеурочной деятельности.**

Программа является частью образовательных программ основного и среднего общего образования и состоит из:

- планируемых результатов освоения курса внеурочной деятельности,
- содержания курса внеурочной деятельности,
- тематического планирования.

Программа разработана с учетом преемственности профориентационных задач при переходе обучающихся с 6 по 11 классы.

Программа может быть реализована в работе с обучающимися 6-9 классов основного общего образования и 10-11 классов среднего общего образования.

Программа рассчитана на 34 часа (ежегодно).

Программа состоит из занятий разных видов – профориентационных (тематических), отраслевых, практико-ориентированных и иных.

Программа внеурочной деятельности дополнена вариативным компонентом, включающим: проектную деятельность обучающихся, профориентационное тестирование, беседы, дискуссии, мастер-классы, коммуникативные деловые игры; консультации тьютора и психолога; встречи с профессионалами, экскурсии на производство и т.п.

Программа для каждого класса может быть реализована в течение одного учебного года со школьниками 6-11 классов, если занятия проводятся 1 раз в неделю, в течение учебного года в периоды: сентябрь – декабрь, январь – май.

### **4. Содержание курса по профориентации «Россия – мои горизонты».**

#### **Тема 1. Установочное занятие «Моя Россия – мои горизонты, мои достижения» (1 час)**

Россия – страна безграничных возможностей и профессионального развития. Познавательные цифры и факты о развитии и достижениях страны. Разделение труда как условие его эффективности. Разнообразие отраслей.

Цели и возможности курса “Россия - мои горизонты”, виды занятий, основные образовательные формы, правила взаимодействия.

Платформа «Билет в будущее» <https://bvbinfo.ru/> , возможности личного кабинета обучающегося.

#### **Тема 2. Тематическое профориентационное занятие «Открой свое будущее» (1 час)**

**6 класс.** Три базовые компонента, которые необходимо учитывать при выборе профессии:

- «ХОЧУ» – ваши интересы;

- «МОГУ» – ваши способности;
- «БУДУ» – востребованность обучающегося на рынке труда в будущем.

**7 класс.** Профиль обучения, выбор профиля обучения. Кто в этом может помочь, в чем роль самого ученика.

Как могут быть связаны школьные предметы, профиль обучения и дальнейший выбор профессионального пути.

Формула «5 П»: Проблема, Постановка задачи, Поиск информации и ресурсов, Продукт (решение), Презентация.

**8 класс.** Соотнесение личных качеств и интересов с направлениями профессиональной деятельности.

Профессиональные компетенции, «мягкие» и «твердые» навыки.

**9 класс.** Преимущества обучения как в образовательных организациях высшего образования (ООВО), так и в профессиональных образовательных организациях (ПОО).

Возможные профессиональные направления для учащихся.

Как стать специалистом того или иного направления.

Как работает система получения профессионального образования.

**10 класс.** Структура высшего образования, УГСН.

Варианты образования и карьерного пути.

**11 класс.** Различные жизненные сценарии и профессиональные пути после окончания школы.

Персональный карьерный путь – выбор и развитие.

Приемы построения маршрутов карьерного развития.

Выбор образовательной организации: образовательной организации высшего образования (ООВО), профессиональной образовательной организации (ПОО) как первого шага для формирования персонального образовательно-профессионального маршрута.

### **Тема 3. Тематическое профориентационное занятие «Познаю себя» (1 час)**

Составляющие готовности к профессиональному выбору, особенности диагностик для самостоятельного прохождения на платформе «Билет в будущее» <https://bvbinfo.ru/>

**6, 8, 10 классы.** Диагностика «Мои интересы».

**7, 9, 11 классы.** Диагностика «Мои ориентиры».

### **Тема 4. Россия аграрная: растениеводство, садоводство (1 час)**

Знакомство обучающихся с ролью сельского хозяйства в экономике нашей страны. Достижения России в отраслях аграрной сферы, актуальные задачи и перспективы развития. Крупнейшие работодатели: агрохолдинги, их географическая представленность, перспективная потребность в кадрах. Основные профессии и содержание

профессиональной деятельности. Варианты профессионального образования. Рассматриваются такие направления как: полеводство, овощеводство, садоводство, цветоводство, лесоводство.

**6-7 классы.** Общая характеристика отраслей: растениеводство и садоводство. Значимость отраслей в экономике страны, основные профессии, представленные в отраслях. Знания, нужные в работе профессионалов отрасли. Интересы, привычки, хобби, помогающие стать успешными профессионалами. Школьные предметы и дополнительное образование, помогающие в будущем развиваться в растениеводстве и садоводстве.

**8-9 классы.** Содержание деятельности профессий, представленных в отраслях, необходимые профессионально важные качества, особенности профессиональной подготовки. Возможности общего, среднего профессионального и высшего образования в подготовке специалистов: профильность общего обучения, направления подготовки в профессиональных образовательных организациях.

**10-11 классы.** Профессионально важные качества и особенности построения карьеры в сфере сельского хозяйства. Возможности высшего и среднего профессионального образования в подготовке специалистов для отраслей растениеводство и садоводство.

## **Тема 5. Россия индустриальная: атомная промышленность (1 час)**

Знакомство обучающихся с ролью атомной промышленности в экономике нашей страны. Достижения России в сфере атомной промышленности, актуальные задачи и перспективы развития. Крупнейший работодатель отрасли - корпорация "Росатом", географическая представленность корпорации, перспективная потребность в кадрах. Основные профессии и содержание профессиональной деятельности. Варианты профессионального образования.

**6-7 классы.** Общая характеристика атомной отрасли. Ее значимость в экономике страны, достижения в атомной отрасли и перспективы развития, основные профессии, представленные в отраслях. Знания, нужные в работе профессионалов отрасли. Интересы, привычки, хобби, помогающие стать успешными профессионалами. Школьные предметы и дополнительное образование, помогающие в будущем развиваться в атомной отрасли.

**8-9 классы.** Содержание деятельности профессий атомной отрасли, необходимые профессионально важные качества, особенности профессиональной подготовки. Возможности общего, среднего профессионального и высшего образования в подготовке специалистов для отрасли: профильность общего обучения, направления подготовки в профессиональных образовательных организациях.

**10-11 классы.** Профессионально важные качества, характерные для профессий в атомной отрасли и возможности построения карьеры. Возможности высшего и среднего профессионального образования в подготовке специалистов для корпорации Росатом.

#### **Тема 6. Практико-ориентированное занятие (1 час)**

Занятие посвящено «формуле профессии» - схеме описания профессии, созданной для облегчения поиска профессии по критериям: предмет профессиональной деятельности, направление дополнительного образования, условия работы, школьные предметы, личные качества, цели и ценности, а также компетенции.

#### **Тема 7. Россия аграрная: пищевая промышленность и общественное питание (1 час)**

Продолжение знакомства обучающихся с ролью сельского хозяйства в экономике нашей страны. Достижения России в рассматриваемых отраслях аграрной сферы, актуальные задачи и перспективы развития. Особенности работодателей, перспективная потребность в кадрах. Основные профессии и содержание профессиональной деятельности. Варианты профессионального образования. Рассматриваются такие направления, как пищевая промышленность и общественное питание.

**6-7 классы.** Общая характеристика отраслей: пищевая промышленность и общественное питание.

Значимость отраслей в экономике страны, основные профессии, представленные в отраслях. Знания, нужные в работе профессионалов отрасли. Интересы, привычки, хобби, помогающие стать успешными профессионалами. Школьные предметы и дополнительное образование, помогающие в будущем развиваться в рассматриваемых отраслях.

**8-9 классы.** Содержание деятельности профессий, представленных в отраслях, необходимые профессионально важные качества, особенности профессиональной подготовки. Возможности общего, среднего профессионального и высшего образования в подготовке специалистов: профильность общего обучения, направления подготовки в профессиональных образовательных организациях.

**10-11 классы.** Профессионально важные качества и особенности построения карьеры в аграрной сфере. Возможности высшего и среднего профессионального образования в подготовке специалистов для рассматриваемых отраслей.

#### **Тема 8. Россия здоровая: биотехнологии, экология (1 час)**

Знакомство обучающихся с ролью рассматриваемых отраслей в экономике нашей страны. Достижения России в отраслях «биотехнологии», «экология», актуальные задачи и перспективы развития. Особенности работодателей, их географическая представленность, перспективная потребность в кадрах. Основные профессии и содержание профессиональной деятельности. Варианты профессионального образования.

**6-7 классы.** Общая характеристика отраслей: биотехнологии и экология.

Значимость отраслей в экономике страны, основные профессии, представленные в отраслях. Знания, нужные в работе профессионалов отрасли. Интересы, привычки, хобби, помогающие стать успешными профессионалами. Школьные предметы и дополнительное образование, помогающие в будущем развиваться в рассматриваемых отраслях.

**8-9 классы.** Содержание деятельности профессий, представленных в отраслях, необходимые профессионально важные качества, особенности профессиональной подготовки. Возможности общего, среднего профессионального и высшего образования в подготовке специалистов: профильность общего обучения, направления подготовки в профессиональных образовательных организациях.

**10-11 классы.** Профессионально важные качества и особенности построения карьеры в сфере здоровья. Возможности высшего и среднего профессионального образования в подготовке специалистов для рассматриваемых.

## **Тема 9. Россия безопасная: полиция, противопожарная служба, служба спасения, охрана (1 час)**

Знакомство обучающихся с ролью служб безопасности в экономике нашей страны. Достижения России в рассматриваемых отраслях, актуальные задачи и перспективы развития. Особенности работодателей, их географическая представленность, перспективная потребность в кадрах. Основные профессии и содержание профессиональной деятельности. Варианты профессионального образования. Рассматриваются такие направления, как полиция, противопожарная служба, служба спасения, охрана.

**6-7 классы.** Общая характеристика отраслей: полиция, противопожарная служба, служба спасения, охрана.

Значимость отраслей в экономике страны, основные профессии, представленные в отраслях. Знания, нужные в работе профессионалов отрасли. Интересы, привычки, хобби, помогающие стать успешными профессионалами. Школьные предметы и дополнительное образование, помогающие в будущем развиваться в рассматриваемых отраслях.

**8-9 классы.** Содержание деятельности профессий, представленных в отраслях, необходимые профессионально важные качества, особенности профессиональной подготовки. Возможности общего, среднего профессионального и высшего образования в подготовке специалистов: профильность общего обучения, направления подготовки в профессиональных образовательных организациях.

**10-11 классы.** Профессионально важные качества и особенности построения карьеры в службах безопасности. Возможности высшего и среднего профессионального образования в подготовке специалистов для рассматриваемых отраслей.

#### **Тема 10. Практико-ориентированное занятие (1 час)**

Занятие направлено на углубление представлений о профессиях в изученных областях. Педагогу предлагается выбор в тематике занятия из двух возможных.

Обучающиеся получают задания от специалиста (в видеоролике или в формате презентации, в зависимости от технических возможностей образовательной организации) и, благодаря их выполнению, уточняют свои гипотезы о предмете профессиональной деятельности, условиях работы, личных качествах, целях и ценностях профессионалов в профессии, их компетенциях, особенностях образования.

На материале профессий из отраслей (на выбор):

- пищевая промышленность и общественное питание;
- биотехнологии и экология.

#### **Тема 11. Россия комфортная: транспорт (1 час)**

Знакомство обучающихся с ролью комфортной среды в экономике нашей страны. Достижения России в отраслях комфортной среды, актуальные задачи и перспективы развития. Крупнейшие работодатели в отрасли «Транспорт», их географическая представленность, перспективная потребность в кадрах. Основные профессии и содержание профессиональной деятельности. Варианты профессионального образования.

**6-7 классы.** Общая характеристика отрасли: транспорт.

Значимость отрасли в экономике страны, основные профессии, представленные в ней. Знания, нужные в работе профессионалов отрасли. Интересы, привычки, хобби, помогающие стать успешными профессионалами. Школьные предметы и дополнительное образование, помогающие в будущем развиваться в отрасли.

**8-9 классы.** Содержание деятельности профессий, представленных в отрасли, необходимые профессионально важные качества, особенности профессиональной подготовки. Возможности общего, среднего профессионального и высшего образования в подготовке специалистов: профильность общего обучения, направления подготовки в профессиональных образовательных организациях.

**10-11 классы.** Профессионально важные качества и особенности построения карьеры в сфере отрасли. Возможности высшего и среднего профессионального образования в подготовке специалистов для отрасли.

#### **Тема 12. Россия здоровая: медицина и фармацевтика (1 час)**



Знакомство обучающихся с ролью медицины и фармации в экономике нашей страны. Достижения России в этих отраслях, актуальные задачи и перспективы развития. Работодатели, их географическая представленность, перспективная потребность в кадрах. Основные профессии и содержание профессиональной деятельности. Варианты профессионального образования. Рассматриваются такие направления, как медицина и фармация.

**6-7 классы.** Общая характеристика отраслей: медицина и фармация.

Значимость отраслей в экономике страны, основные профессии, представленные в отраслях. Знания, нужные в работе профессионалов отрасли. Интересы, привычки, хобби, помогающие стать успешными профессионалами. Школьные предметы и дополнительное образование, помогающие в будущем развиваться в отраслях медицина и фармация.

**8-9 классы.** Содержание деятельности профессий, представленных в отраслях, необходимые профессионально важные качества, особенности профессиональной подготовки. Возможности общего, среднего профессионального и высшего образования в подготовке специалистов: профильность общего обучения, направления подготовки в профессиональных образовательных организациях.

**10-11 классы.** Профессионально важные качества и особенности построения карьеры в сфере здравоохранения. Возможности высшего и среднего профессионального образования в подготовке специалистов для отраслей медицина и фармация.

### **Тема 13. Россия деловая: предпринимательство (1 час)**

Знакомство обучающихся с ролью деловой сферы в экономике нашей страны. Достижения России в отрасли предпринимательства, актуальные задачи и перспективы развития. Основные профессии и содержание профессиональной деятельности. Варианты профессионального образования. Рассматриваются такие направления, как предпринимательство.

**6-7 классы.** Общая характеристика отрасли предпринимательство.

Значимость отраслей в экономике страны, основные профессии, представленные в отраслях. Знания, нужные в работе профессионалов отрасли. Интересы, привычки, хобби, помогающие стать успешными профессионалами. Школьные предметы и дополнительное образование, помогающие в будущем развиваться в отрасли.

**8-9 классы.** Содержание деятельности профессий, представленных в отраслях, необходимые профессионально важные качества, особенности профессиональной подготовки. Возможности общего, среднего профессионального и высшего образования в подготовке специалистов: профильность общего обучения, направления подготовки в профессиональных образовательных организациях.

**10-11 классы.** Профессионально важные качества и особенности построения карьеры в деловой сфере. Возможности высшего и среднего профессионального образования в подготовке специалистов для отрасли «предпринимательство».

#### **Тема 14. Россия комфортная: энергетика (1 час)**

Знакомство обучающихся с ролью энергетики в экономике нашей страны. Достижения России в отрасли, актуальные задачи и перспективы развития. Крупнейшие работодатели, их географическая представленность, перспективная потребность в кадрах. Основные профессии и содержание профессиональной деятельности. Варианты профессионального образования.

**6-7 классы.** Общая характеристика отрасли: энергетика.

Значимость отраслей в экономике страны, основные профессии, представленные в отраслях. Знания, нужные в работе профессионалов отрасли. Интересы, привычки, хобби, помогающие стать успешными профессионалами. Школьные предметы и дополнительное образование, помогающие в будущем развиваться в отрасли.

**8-9 классы.** Содержание деятельности профессий, представленных в отраслях, необходимые профессионально важные качества, особенности профессиональной подготовки. Возможности общего, среднего профессионального и высшего образования в подготовке специалистов: профильность общего обучения, направления подготовки в профессиональных образовательных организациях.

**10-11 классы.** Профессионально важные качества и особенности построения карьеры в энергетике. Возможности высшего и среднего профессионального образования в подготовке специалистов для отрасли.

#### **Тема 15. Практико-ориентированное занятие (1 час)**

Занятие направлено на углубление представлений о профессиях в изученных областях. Педагогу предлагается выбор в тематике занятия из двух возможных.

Обучающиеся получают задания от специалиста (в видеоролике или в формате презентации, в зависимости от технических возможностей образовательной организации) и, благодаря их выполнению, уточняют свои гипотезы о предмете профессиональной деятельности, условиях работы, личных качествах, целях и ценностях профессионалов в профессии, их компетенциях, особенностях образования.

На материале профессий из отраслей (на выбор):

- транспорт и энергетика;
- медицина и фармацевтика;
- предпринимательство.

#### **Тема 16. Проектное занятие (1 час)**

Обучающиеся переходят от знакомства с информацией и выполнения упражнений к более активному проектированию собственной деятельности и поиску ответов на свои вопросы, связанные с профориентацией.

Занятие посвящено теме «Поговори с родителями» и предполагает знакомство с особенностями проведения тематической беседы с родителями (значимыми взрослыми).

В зависимости от возраста ученики готовят более узкий или более широкий список вопросов для беседы и знакомятся с правилами и особенностями проведения интервью.

Материалы занятия могут быть использованы учениками в самостоятельной деятельности.

### **Тема 17. Профориентационное тематическое занятие «Мое будущее» (1 час)**

**6, 8, 10 классы.** Личностные особенности и выбор профессии. Формирование представлений о значимости личностных качеств в жизни человека и в его профессиональном становлении.

Повышение мотивации к самопознанию, пониманию своих преимуществ и дефицитов в рамках отдельных профессиональных обязанностей. Средства компенсации личностных особенностей, затрудняющих профессиональное развитие и становление.

6 класс. Влияние личностных качеств на жизнь человека, проявления темперамента и его влияние на профессиональное самоопределение.

8 класс. Обсуждение профессионально важных качеств и их учет в профессиональном выборе: требования профессии к специалисту.

10 класс. Обсуждение темы универсальных компетенций, их влияние на профессиональное становление профессионала.

#### **7, 9, 11 классы.**

Профессиональные склонности и профильность обучения. Роль профессиональных интересов в выборе профессиональной деятельности и профильности общего образования, дополнительное образование. Персонализация образования. Способы самодиагностики профессиональных интересов, индивидуальные различия и выбор профессии. Повышение мотивации к самопознанию, профессиональному самоопределению. Анонс возможности самостоятельного участия в диагностике профессиональных интересов и их возможного соотношения с профильностью обучения «Мои качества».

### **Тема 18. Россия индустриальная: добыча и переработка (1 час)**

Знакомство обучающихся с ролью отрасли добычи переработки в экономике нашей страны. Достижения России в изучаемых отраслях, актуальные задачи и перспективы развития. Крупнейшие работодатели, их географическая представленность, перспективная потребность в кадрах. Основные профессии и содержание профессиональной деятельности.

Варианты профессионального образования. Рассматриваются такие направления, как добыча и переработка.

**6-7 классы.** Общая характеристика отраслей: добыча и переработка.

Значимость отраслей в экономике страны, основные профессии, представленные в отраслях. Знания, нужные в работе профессионалов отрасли. Интересы, привычки, хобби, помогающие стать успешными профессионалами. Школьные предметы и дополнительное образование, помогающие в будущем развиваться в отраслях добычи и переработки.

**8-9 классы.** Содержание деятельности профессий, представленных в отраслях, необходимые профессионально важные качества, особенности профессиональной подготовки. Возможности общего, среднего профессионального и высшего образования в подготовке специалистов: профильность общего обучения, направления подготовки в профессиональных образовательных организациях.

**10-11 классы.** Профессионально важные качества и особенности построения карьеры в индустриальной сфере. Возможности высшего и среднего профессионального образования в подготовке специалистов для отраслей добычи и переработки.

#### **Тема 19. Россия индустриальная: легкая промышленность (1 час)**

Знакомство обучающихся с ролью легкой промышленности в экономике нашей страны. Достижения России в отрасли, актуальные задачи и перспективы развития. Работодатели, их географическая представленность, перспективная потребность в кадрах. Основные профессии и содержание профессиональной деятельности. Варианты профессионального образования.

**6-7 классы.** Общая характеристика отрасли: легкая промышленность.

Значимость отраслей в экономике страны, основные профессии, представленные в отраслях. Знания, нужные в работе профессионалов отрасли. Интересы, привычки, хобби, помогающие стать успешными профессионалами.

Школьные предметы и дополнительное образование, помогающие в будущем развиваться в легкой промышленности.

**8-9 классы.** Содержание деятельности профессий, представленных в отраслях, необходимые профессионально важные качества, особенности профессиональной подготовки. Возможности общего, среднего профессионального и высшего образования в подготовке специалистов: профильность общего обучения, направления подготовки в профессиональных образовательных организациях.

**10-11 классы.** Профессионально важные качества и особенности построения карьеры в индустриальной сфере. Возможности высшего и среднего профессионального образования в подготовке специалистов для легкой промышленности.

## **Тема 20. Россия умная: наука и образование (1 час)**

Знакомство обучающихся с ролью науки и образования в экономике нашей страны. Достижения России в отраслях науки и образования, актуальные задачи и перспективы развития. Работодатели, их географическая представленность, перспективная потребность в кадрах. Основные профессии и содержание профессиональной деятельности. Варианты профессионального образования.

**6-7 классы.** Общая характеристика отраслей: наука и образование.

Значимость отраслей в экономике страны, основные профессии, представленные в отраслях. Знания, нужные в работе профессионалов отрасли. Интересы, привычки, хобби, помогающие стать успешными профессионалами. Школьные предметы и дополнительное образование, помогающие в будущем развиваться в науке и образовании.

**8-9 классы.** Содержание деятельности профессий, представленных в отраслях, необходимые профессионально важные качества, особенности профессиональной подготовки. Возможности общего, среднего профессионального и высшего образования в подготовке специалистов: профильность общего обучения, направления подготовки в профессиональных образовательных организациях.

**10-11 классы.** Профессионально важные качества и особенности построения карьеры в науке и образовании. Возможности высшего и среднего профессионального образования в подготовке специалистов для изучаемых отраслейности.

## **Тема 21. Практико-ориентированное занятие (1 час)**

Занятие направлено на углубление представлений о профессиях в изученных областях. Педагогу предлагается выбор в тематике занятия из двух возможных.

Обучающиеся получают задания от специалиста (в видеоролике или в формате презентации, в зависимости от технических возможностей образовательной организации) и, благодаря их выполнению, уточняют свои гипотезы о предмете профессиональной деятельности, условиях работы, личных качествах, целях и ценностях профессионалов в профессии, их компетенциях, особенностях образования.

На материале профессий из отраслей (на выбор):

- добыча и переработка, легкая промышленность;
- наука и образование.

## **Тема 22. Россия индустриальная: тяжелая промышленность, машиностроение (1 час)**

Знакомство обучающихся с ролью тяжелой промышленности и машиностроения в экономике нашей страны. Достижения России в тяжелой промышленности и машиностроении, актуальные задачи и перспективы развития. Крупнейшие работодатели, их географическая представленность, перспективная потребность в кадрах. Основные

профессии и содержание профессиональной деятельности. Варианты профессионального образования.

**6-7 классы.** Общая характеристика отраслей: тяжелая промышленность и машиностроение.

Значимость отраслей в экономике страны, основные профессии, представленные в отраслях. Знания, нужные в работе профессионалов отрасли. Интересы, привычки, хобби, помогающие стать успешными профессионалами.

Школьные предметы и дополнительное образование, помогающие в будущем развиваться в тяжелой промышленности и машиностроении.

**8-9 классы.** Содержание деятельности профессий, представленных в отраслях, необходимые профессионально важные качества, особенности профессиональной подготовки. Возможности общего, среднего профессионального и высшего образования в подготовке специалистов: профильность общего обучения, направления подготовки в профессиональных образовательных организациях.

**10-11 классы.** Профессионально важные качества и особенности построения карьеры в индустриальной сфере. Возможности высшего и среднего профессионального образования в подготовке специалистов для тяжелой промышленности и машиностроения.

### **Тема 23. Россия безопасная: военно-промышленный комплекс (1 час)**

Знакомство обучающихся с ролью военно-промышленного комплекса в экономике нашей страны. Достижения России в отраслях военно-промышленного комплекса, актуальные задачи и перспективы развития. Крупнейшие работодатели, их географическая представленность, перспективная потребность в кадрах. Основные профессии и содержание профессиональной деятельности. Варианты профессионального образования.

**6-7 классы.** Общая характеристика отрасли: военно-промышленный комплекс.

Значимость отрасли в экономике страны, основные профессии, представленные в отраслях. Знания, нужные в работе профессионалов отрасли. Интересы, привычки, хобби, помогающие стать успешными профессионалами. Школьные предметы и дополнительное образование, помогающие в будущем развиваться в отрасли.

**8-9 классы.** Содержание деятельности профессий, представленных в отраслях, необходимые профессионально важные качества, особенности профессиональной подготовки. Возможности общего, среднего профессионального и высшего образования в подготовке специалистов: профильность общего обучения, направления подготовки в профессиональных образовательных организациях.

**10-11 классы.** Профессионально важные качества и особенности построения карьеры в отрасли. Возможности высшего и среднего профессионального образования в подготовке специалистов для военно-промышленного комплекса.

#### **Тема 24. Практико-ориентированное занятие (1 час)**

Занятие направлено на углубление представлений о профессиях в изученных областях. Педагогу предлагается выбор в тематике занятия из двух возможных.

Обучающиеся получают задания от специалиста (в видеоролике или в формате презентации, в зависимости от технических возможностей образовательной организации) и, благодаря их выполнению, уточняют свои гипотезы о предмете профессиональной деятельности, условиях работы, личных качествах, целях и ценностях профессионалов в профессии, их компетенциях, особенностях образования.

На материале профессий из отраслей (на выбор):

- тяжелая промышленность и машиностроение;
- военно-промышленный комплекс.

#### **Тема 25. Россия умная: программирование и телекоммуникации (1 час)**

Знакомство обучающихся с ролью программирования и телекоммуникаций в экономике нашей страны. Достижения России в отраслях программирования и телекоммуникаций, актуальные задачи и перспективы развития. Работодатели, их географическая представленность, перспективная потребность в кадрах. Основные профессии и содержание профессиональной деятельности. Варианты профессионального образования.

**6-7 классы.** Общая характеристика отраслей: программирование и телекоммуникации.

Значимость отраслей в экономике страны, основные профессии, представленные в отраслях. Знания, нужные в работе профессионалов отрасли.

Интересы, привычки, хобби, помогающие стать успешными профессионалами. Школьные предметы и дополнительное образование, помогающие в будущем развиваться в программировании и телекоммуникациях.

**8-9 классы.** Содержание деятельности профессий, представленных в отраслях, необходимые профессионально важные качества, особенности профессиональной подготовки. Возможности общего, среднего профессионального и высшего образования в подготовке специалистов: профильность общего обучения, направления подготовки в профессиональных образовательных организациях.

**10-11 классы.** Профессионально важные качества и особенности построения карьеры в программировании и телекоммуникации. Возможности высшего и среднего профессионального образования в подготовке специалистов для изучаемых отраслей.

### **Тема 26. Россия комфортная: строительство и архитектура (1 час)**

Знакомство обучающихся с ролью строительства и архитектуры в экономике нашей страны. Достижения России в отраслях строительства и архитектуры, актуальные задачи и перспективы развития. Крупнейшие работодатели, их географическая представленность, перспективная потребность в кадрах. Основные профессии и содержание профессиональной деятельности. Варианты профессионального образования.

**6-7 классы.** Общая характеристика отраслей: строительство и архитектура.

Значимость отраслей в экономике страны, основные профессии, представленные в отраслях. Знания, нужные в работе профессионалов отрасли. Интересы, привычки, хобби, помогающие стать успешными профессионалами. Школьные предметы и дополнительное образование, помогающие в будущем развиваться в отраслях строительства и архитектуры.

**8-9 классы.** Содержание деятельности профессий, представленных в отраслях, необходимые профессионально важные качества, особенности профессиональной подготовки. Возможности общего, среднего профессионального и высшего образования в подготовке специалистов: профильность общего обучения, направления подготовки в профессиональных образовательных организациях.

**10-11 классы.** Профессионально важные качества и особенности построения карьеры в изучаемых отраслях. Возможности высшего и среднего профессионального образования в подготовке специалистов для отраслей строительства и архитектуры.

### **Тема 27. Практико-ориентированное занятие (1 час)**

Занятие направлено на углубление представлений о профессиях в изученных областях. Педагогу предлагается выбор в тематике занятия из двух возможных.

Обучающиеся получают задания от специалиста (в видеоролике или в формате презентации, в зависимости от технических возможностей образовательной организации) и, благодаря их выполнению, уточняют свои гипотезы о предмете профессиональной деятельности, условиях работы, личных качествах, целях и ценностях профессионалов в профессии, их компетенциях, особенностях образования.

На материале профессий из отраслей (на выбор):

- программирование и телекоммуникации;

- строительство и архитектура.

### **Тема 28. Россия социальная: сервис и туризм (1 час)**



Знакомство обучающихся с ролью изучаемых отраслей в экономике нашей страны. Достижения России в сервисе и туризме, актуальные задачи и перспективы развития. Крупнейшие работодатели, их географическая представленность, перспективная потребность в кадрах. Основные профессии и содержание профессиональной деятельности. Варианты профессионального образования.

**6-7 классы.** Общая характеристика отраслей: сервис и туризм.

Значимость отраслей в экономике страны, основные профессии, представленные в отраслях. Знания, нужные в работе профессионалов отрасли. Интересы, привычки, хобби, помогающие стать успешными профессионалами.

Школьные предметы и дополнительное образование, помогающие в будущем развиваться в сервисе и туризме.

**8-9 классы.** Содержание деятельности профессий, представленных в отраслях, необходимые профессионально важные качества, особенности профессиональной подготовки. Возможности общего, среднего профессионального и высшего образования в подготовке специалистов: профильность общего обучения, направления подготовки в профессиональных образовательных организациях.

**10-11 классы.** Профессионально важные качества и особенности построения карьеры в социальной сфере. Возможности высшего и среднего профессионального образования в подготовке специалистов для отраслей сервиса и туризма.

## **Тема 29. Россия креативная: искусство и дизайн (1 час)**

Знакомство обучающихся с ролью креативной сферы в экономике нашей страны. Достижения России в отраслях искусства и дизайна, актуальные задачи и перспективы развития. Крупнейшие работодатели: агрохолдинги, их географическая представленность, перспективная потребность в кадрах. Основные профессии и содержание профессиональной деятельности. Варианты профессионального образования.

**6-7 классы.** Общая характеристика отраслей: искусство и дизайн.

Значимость отраслей в экономике страны, основные профессии, представленные в отраслях. Знания, нужные в работе профессионалов отрасли. Интересы, привычки, хобби, помогающие стать успешными профессионалами. Школьные предметы и дополнительное образование, помогающие в будущем развиваться в изучаемых отраслях.

**8-9 классы.** Содержание деятельности профессий, представленных в отраслях, необходимые профессионально важные качества, особенности профессиональной подготовки. Возможности общего, среднего профессионального и высшего образования в подготовке специалистов: профильность общего обучения, направления подготовки в профессиональных образовательных организациях.

**10-11 классы.** Профессионально важные качества и особенности построения карьеры в креативной сфере. Возможности высшего и среднего профессионального образования в подготовке специалистов для искусства и дизайна.

### **Тема 30. Практико-ориентированное занятие (1 час)**

Занятие направлено на углубление представлений о профессиях в изученных областях. Педагогу предлагается выбор в тематике занятия из двух возможных.

Обучающиеся получают задания от специалиста (в видеоролике или в формате презентации, в зависимости от технических возможностей образовательной организации) и, благодаря их выполнению, уточняют свои гипотезы о предмете профессиональной деятельности, условиях работы, личных качествах, целях и ценностях профессионалов в профессии, их компетенциях, особенностях образования.

На материале профессий из отраслей (на выбор):

- сервис и туризм;
- искусство и дизайн.

### **Тема 31. Россия аграрная: животноводство, селекция и генетика (1 час)**

Знакомство обучающихся с ролью животноводства, селекции и генетики в экономике нашей страны. Достижения России в изучаемых, актуальные задачи и перспективы развития. Крупнейшие работодатели, их географическая представленность, перспективная потребность в кадрах. Основные профессии и содержание профессиональной деятельности. Варианты профессионального образования.

**6-7 классы.** Общая характеристика отраслей: животноводство, селекция и генетика.

Значимость отраслей в экономике страны, основные профессии, представленные в отраслях. Знания, нужные в работе профессионалов отрасли. Интересы, привычки, хобби, помогающие стать успешными профессионалами.

Школьные предметы и дополнительное образование, помогающие в будущем развиваться в изучаемых отраслях.

**8-9 классы.** Содержание деятельности профессий, представленных в отраслях, необходимые профессионально важные качества, особенности профессиональной подготовки. Возможности общего, среднего профессионального и высшего образования в подготовке специалистов: профильность общего обучения, направления подготовки в профессиональных образовательных организациях.

**10-11 классы.** Профессионально важные качества и особенности построения карьеры в сфере сельского хозяйства. Возможности высшего и среднего профессионального образования в подготовке специалистов для животноводства, селекции и генетики.

### **Тема 32. Россия безопасная: вооруженные силы, гражданская оборона (1 час)**

Знакомство обучающихся с отраслями «вооружённые силы, гражданская оборона» в экономике нашей страны. Достижения России в этих отраслях, актуальные задачи и перспективы развития. Государство как работодатель, перспективная потребность в кадрах. Основные профессии и содержание профессиональной деятельности. Варианты профессионального образования.

**6-7 классы.** Общая характеристика отраслей: вооруженные силы и гражданская оборона.

Значимость отраслей в экономике страны, основные профессии, представленные в отраслях. Знания, нужные в работе профессионалов отрасли. Интересы, привычки, хобби, помогающие стать успешными профессионалами. Школьные предметы и дополнительное образование, помогающие в будущем развиваться в изучаемых отраслях.

**8-9 классы.** Содержание деятельности профессий, представленных в отраслях, необходимые профессионально важные качества, особенности профессиональной подготовки. Возможности общего, среднего профессионального и высшего образования в подготовке специалистов: профильность общего обучения, направления подготовки в профессиональных образовательных организациях.

**10-11 классы.** Профессионально важные качества и особенности построения карьеры. Возможности высшего и среднего профессионального образования в подготовке специалистов для вооруженных сил и гражданской обороны.

### **Тема 33. Практико-ориентированное занятие (1 час)**

Занятие направлено на углубление представлений о профессиях в изученных областях. Педагогу предлагается выбор в тематике занятия из двух возможных.

Обучающиеся получают задания от специалиста (в видеоролике или в формате презентации, в зависимости от технических возможностей образовательной организации) и, благодаря их выполнению, уточняют свои гипотезы о предмете профессиональной деятельности, условиях работы, личных качествах, целях и ценностях профессионалов в профессии, их компетенциях, особенностях образования.

На материале профессий из отраслей (на выбор):

- животноводство, селекция и генетика;
- вооруженные силы, гражданская оборона.

### **Тема 34. Рефлексивное занятие (1 час)**

Итоги изучения курса за год. Что было самым важным и впечатляющим. Какие действия в области выбора профессии совершили ученики за год (в урочной и внеурочной деятельности, практико-ориентированном модуле, дополнительном образовании и т. д.).

Самооценка собственных результатов.

Оценка курса обучающимися, их предложения.

## **5. Планируемые результаты освоения курса внеучебной деятельности «Россия – мои горизонты».**

### **5.1. Личностные результаты.**

В сфере гражданского воспитания:

– готовность к выполнению обязанностей гражданина и реализации своих прав, уважение прав, свобод и законных интересов других людей;

– готовность к разнообразной совместной деятельности, стремление к взаимопониманию и взаимопомощи.

В сфере патриотического воспитания:

– осознание российской гражданской идентичности в поликультурном и многоконфессиональном обществе, проявление интереса к познанию родного языка, истории, культуры Российской Федерации, своего края, народов России;

– ценностное отношение к достижениям своей Родины – России и собственного региона, к науке, искусству, спорту, технологиям, боевым подвигам и трудовым достижениям народа.

В сфере духовно-нравственного воспитания:

– ориентация на моральные ценности и нормы в ситуациях нравственного выбора.

В сфере эстетического воспитания:

– восприимчивость к разным видам искусства, традициям и творчеству своего и других народов, понимание эмоционального воздействия искусства; осознание важности художественной культуры как средства коммуникации и самовыражения;

– осознание важности художественной культуры как средства коммуникации и самовыражения для представителей многих профессий;

– стремление к творческому самовыражению в любой профессии;

– стремление создавать вокруг себя эстетически привлекательную среду вне зависимости от той сферы профессиональной деятельности, которой школьник планирует заниматься в будущем.

В сфере физического воспитания, формирования культуры здоровья и эмоционального благополучия:

– осознание необходимости соблюдения правил безопасности в любой профессии, в том числе навыков безопасного поведения в интернет-среде;

– ответственное отношение к своему здоровью и установка на здоровый образ жизни;

– способность адаптироваться к стрессовым ситуациям, вызванным необходимостью профессионального самоопределения, осмысляя собственный опыт и выстраивая дальнейшие цели, связанные с будущей профессиональной жизнью;

– сформированность навыка рефлексии, признание своего права на ошибку и такого же права другого человека.

В сфере трудового воспитания:

– осознание важности трудолюбия, обучения труду, накопления навыков трудовой деятельности на протяжении жизни для успешной профессиональной самореализации в российском обществе;

– установка на активное участие в решении практических задач (в рамках семьи, образовательной организации, города, края) технологической и социальной направленности, способность инициировать, планировать и самостоятельно выполнять такого рода деятельность;

– интерес к практическому изучению профессий и труда различного рода;

– осознание важности обучения на протяжении всей жизни для успешной профессиональной деятельности и развитие необходимых умений для этого;

– готовность адаптироваться в профессиональной среде;

– уважение к труду и результатам трудовой деятельности;

– осознанный выбор и построение индивидуальной образовательной траектории и жизненных планов с учётом личных и общественных интересов и потребностей.

В сфере экологического воспитания:

– повышение уровня экологической культуры, осознание глобального характера экологических проблем и путей их решения;

– осознание потенциального ущерба природе, который сопровождает ту или иную профессиональную деятельность, и необходимости минимизации этого ущерба;

– осознание своей роли как ответственного гражданина и потребителя в условиях взаимосвязи природной, технологической и социальной сред.

В сфере понимания ценности научного познания:

– овладение языковой и читательской культурой как средством познания мира;

– овладение основными навыками исследовательской деятельности в процессе изучения мира профессий, установка на осмысление собственного опыта, наблюдений, поступков и стремление совершенствовать пути достижения цели индивидуального и коллективного благополучия.

## **5.2 Метапредметные результаты.**

В сфере овладения универсальными учебными познавательными действиями:

- выявлять дефициты информации, данных, необходимых для решения поставленной задачи;
- самостоятельно выбирать способ решения учебной задачи (сравнивать несколько вариантов решения, выбирать наиболее подходящий с учетом самостоятельно выделенных критериев);
- с учетом предложенной задачи выявлять закономерности и противоречия в рассматриваемых фактах, данных и наблюдениях;
- предлагать критерии для выявления закономерностей и противоречий;
- делать выводы с использованием дедуктивных и индуктивных умозаключений, умозаключений по аналогии, формулировать гипотезы о взаимосвязях;
- применять различные методы, инструменты и запросы при поиске и отборе информации или данных из источников с учетом предложенной учебной задачи и заданных критериев;
- выбирать, анализировать, систематизировать и интерпретировать информацию различных видов и форм представления;
- находить сходные аргументы (подтверждающие или опровергающие одну и ту же идею, версию) в различных информационных источниках;
- самостоятельно выбирать оптимальную форму представления информации, предназначенную для остальных обучающихся по Программе.

В сфере овладения универсальными учебными коммуникативными действиями:

- воспринимать и формулировать суждения в соответствии с целями и условиями общения;
- выражать себя (свою точку зрения) в устных и письменных текстах;
- распознавать невербальные средства общения, понимать значение социальных знаков, знать и распознавать предпосылки конфликтных ситуаций и смягчать конфликты, вести переговоры;
- понимать намерения других, проявлять уважительное отношение к собеседнику и в корректной форме формулировать свои возражения;
- в ходе диалога и (или) дискуссии задавать вопросы по существу обсуждаемой темы и высказывать идеи, нацеленные на решение задачи и поддержание благожелательности общения;
- сопоставлять свои суждения с суждениями других участников диалога, обнаруживать различие и сходство позиций;
- публично представлять результаты выполненного опыта (эксперимента, исследования, проекта);

- понимать и использовать преимущества командной и индивидуальной работы при решении конкретной проблемы, обосновывать необходимость применения групповых форм взаимодействия при решении поставленной задачи;
- выполнять свою часть работы, достигать качественного результата по своему направлению и координировать свои действия с другими членами команды.

В сфере овладения универсальными учебными регулятивными действиями:

- выявлять проблемы для решения в жизненных и учебных ситуациях;
- самостоятельно составлять алгоритм решения задачи (или его часть), выбирать способ решения учебной задачи с учетом имеющихся ресурсов и собственных возможностей, аргументировать предлагаемые варианты решений;
- делать выбор и брать ответственность за решение;
- владеть способами самоконтроля, самомотивации и рефлексии;
- давать адекватную оценку ситуации и предлагать план ее изменения;
- учитывать контекст и предвидеть трудности, которые могут возникнуть при решении учебной задачи, адаптировать решение к меняющимся обстоятельствам;
- объяснять причины достижения (недостижения) результатов деятельности, давать оценку приобретенному опыту, уметь находить позитивное в произошедшей ситуации;
- вносить коррективы в деятельность на основе новых обстоятельств, изменившихся ситуаций, установленных ошибок, возникших трудностей;
- уметь ставить себя на место другого человека, понимать мотивы и намерения другого.

### 6. Тематическое планирование.

№ п/п	Тема, раздел курса	Вид занятия	Основное содержание	Основные виды деятельности обучающихся
1.	Тема 1. Установочное занятие «Моя Россия – мои горизонты, мои достижения» (1 час)	установочное	<p>Россия – страна безграничных возможностей и профессионального развития. Познавательные цифры и факты о развитии и достижениях страны. Разделение труда как условие его эффективности. Разнообразие отраслей.</p> <p>Цели и возможности курса “Россия - мои горизонты”, виды занятий, основные образовательные формы, правила взаимодействия.</p> <p>Платформа «Билет в будущее» <a href="https://bvbinfo.ru/">https://bvbinfo.ru/</a>, возможности личного кабинета обучающегося.</p>	<p>Просмотр видеороликов, участие в дискуссии, выполнение тематических заданий, прохождение инструктажа.</p> <p>Работа с памятками и материалами занятия.</p> <p>Работа под руководством педагога, самостоятельная работа.</p>
2.	Тема 2. Тематическое профориентационное занятие «Открой свое будущее» (1 час)	Тематическое профориентационное	<p>6 кл. Три базовые компонента, которые необходимо учитывать при выборе профессии:</p> <ul style="list-style-type: none"> <li>– «ХОЧУ» – ваши интересы;</li> <li>– «МОГУ» – ваши способности;</li> <li>– «БУДУ» – востребованность обучающегося на рынке труда в будущем.</li> </ul>	<p>Просмотр видеороликов, участие в дискуссии, выполнение тематических заданий, заполнение анкет самооценки.</p> <p>Работа с памятками и материалами занятия.</p> <p>Работа под руководством педагога, самостоятельная работа.</p>
			<p>7 кл. Профиль обучения, выбор профиля обучения. Кто в этом может помочь, в чем роль самого ученика.</p> <p>Как могут быть связаны школьные предметы, профиль обучения и дальнейший выбор профессионального пути.</p> <p>Формула «5 П»: Проблема, Постановка задачи, Поиск информации и ресурсов, Продукт (решение), Презентация.</p> <p>8 кл. Соотнесение личных качеств и интересов с направлениями профессиональной деятельности.</p>	<p>Просмотр видеороликов, участие в дискуссии, выполнение проектного задания, заполнение анкет самооценки.</p> <p>Работа с памятками и материалами занятия.</p> <p>Работа под руководством педагога, работа в группе, презентация.</p>



			<p>Профессиональные компетенции, «мягкие» и «твердые» навыки.</p>	<p>Просмотр видеороликов, участие в дискуссии, выполнение тематических заданий, заполнение анкет самооценки. Работа с памятками и материалами занятия. Работа под руководством педагога, самостоятельная работа.</p>
			<p>9 кл. Преимущества обучения как в образовательных организациях высшего образования (ООВО), так и в профессиональных образовательных организациях (ПОО). Возможные профессиональные направления для учащихся. Как стать специалистом того или иного направления. Как работает система получения профессионального образования.</p>	<p>Просмотр видеороликов, участие в дискуссии, выполнение тематических заданий, заполнение анкет самооценки. Работа с памятками и материалами занятия. Работа под руководством педагога, самостоятельная работа.</p>
			<p>10 кл. Структура высшего образования, УГСН. Варианты образования и карьерного пути.</p>	<p>Анализ видеointервью со специалистами. Участие в дискуссии, выполнение тематических заданий, заполнение анкет самооценки. Работа с памятками и материалами занятия. Работа под руководством педагога, самостоятельная работа.</p>

			<p>11 кл. Различные жизненные сценарии и профессиональные пути после окончания школы. Персональный карьерный путь – выбор и развитие. Приемы построения маршрутов карьерного развития. Выбор образовательной организации: образовательной организации высшего образования (ООВО), профессиональной образовательной организации (ПОО)</p>	<p>Просмотр видеороликов, участие в дискуссии, выполнение тематических заданий, заполнение анкет самооценки. Работа с памятками и материалами занятия.</p>
3.	Тема 3. Тематическое профориентационное занятие «Познаю себя» (1 час)	Тематическое профориентационное	<p>Составляющие готовности к профессиональному выбору, особенности диагностик для самостоятельного прохождения на платформе «Билет в будущее» <a href="https://bvbinfo.ru/">https://bvbinfo.ru/</a> 6, 8, 10 кл. Диагностика «Мои интересы». 7, 9, 11 кл. Диагностика «Мои ориентиры».</p>	<p>Просмотр видеороликов, участие в дискуссии, выполнение тематических заданий, прохождение инструктажа. Работа с памятками и материалами занятия. Работа под руководством педагога, самостоятельная работа.</p>
4.	Тема 4. Россия аграрная: растениеводство, садоводство (1 час)	Отраслевое	<p>Знакомство обучающихся с ролью сельского хозяйства в экономике нашей страны. Достижения России в отраслях аграрной сферы, актуальные задачи и перспективы развития. Крупнейшие работодатели: агрохолдинги, их географическая представленность, перспективная потребность в кадрах. Основные профессии и содержание профессиональной деятельности. Варианты профессионального образования. Рассматриваются такие направления как: полеводство, овощеводство, садоводство, цветоводство, лесоводство.</p>	<p>Просмотр видеороликов, прохождение опроса в игровой форме, участие в игре-разминке, участие в дискуссии, выполнение тематических заданий, прохождение инструктажа, рефлексия. Групповая работа, обсуждение.</p>

			<p>6-7 кл. Общая характеристика отраслей: растениеводство и садоводство. Значимость отраслей в экономике страны, основные профессии, представленные в отраслях. Знания, нужные в работе профессионалов отрасли. Интересы, привычки, хобби, помогающие стать успешными профессионалами. Школьные предметы и дополнительное образование, помогающие в будущем развиваться в растениеводстве и садоводстве.</p>	Работа под руководством педагога, самостоятельная работа.
		<p>8-9 кл. Содержание деятельности профессий, представленных в отраслях, необходимые профессионально важные качества, особенности профессиональной подготовки. Возможности общего, среднего профессионального и высшего образования в подготовке специалистов: профильность общего обучения, направления подготовки в профессиональных образовательных организациях.</p>		
		<p>10-11 кл. Профессионально важные качества и особенности построения карьеры в сфере сельского хозяйства. Возможности высшего и среднего профессионального образования в подготовке специалистов для отраслей растениеводство и садоводство.</p>		
5.	Тема 5. Россия индустриальная: атомная промышленность (1 час)	Отраслевое	<p>Знакомство обучающихся с ролью атомной промышленности в экономике нашей страны. Достижения России в сфере атомной промышленности, актуальные задачи и перспективы развития. Крупнейший работодатель отрасли - корпорация "Росатом", географическая представленность</p>	<p>Просмотр видеороликов, прохождение опроса в игровой форме, участие в игре-разминке, участие в дискуссии, выполнение тематических заданий,</p>

			<p>корпорации, перспективная потребность в кадрах. Основные профессии и содержание профессиональной деятельности. Варианты профессионального образования.</p> <p>6-7 кл. Общая характеристика атомной отрасли. Ее значимость в экономике страны, достижения в атомной отрасли и перспективы развития, основные профессии, представленные в отраслях. Знания, нужные в работе профессионалов отрасли. Интересы, привычки, хобби, помогающие стать успешными профессионалами. Школьные предметы и дополнительное образование, помогающие в будущем развиваться в атомной отрасли.</p> <p>8-9 кл. Содержание деятельности профессий атомной отрасли, необходимые профессионально важные качества, особенности профессиональной подготовки. Возможности общего, среднего профессионального и высшего образования в подготовке специалистов для отрасли: профильность общего обучения, направления подготовки в профессиональных образовательных организациях.</p> <p>10-11 кл. Профессионально важные качества, характерные для профессий в атомной отрасли и возможности построения карьеры. Возможности высшего и среднего профессионального образования в подготовке специалистов для корпорации Росатом.</p>	<p>прохождение инструктажа, рефлексия.</p> <p>Групповая работа, обсуждение.</p> <p>Работа под руководством педагога, самостоятельная работа.</p>
6.	Тема 6. Практико-ориентированное занятие (1 час)	Практико-ориентированное	<p>Занятие посвящено «формуле профессии» - схеме описания профессии, созданной для облегчения поиска профессии по критериям: предмет профессиональной деятельности, направление дополнительного образования, условия работы, школьные предметы, личные качества, цели и ценности, а также компетенции.</p>	<p>Просмотр видеороликов, участие в дискуссии, выполнение тематических заданий, прохождение инструктажа.</p> <p>Групповая работа.</p>

				Работа под руководством педагога, самостоятельная работа.
7.	Тема 7. Россия аграрная: пищевая промышленность и общественное питание (1 час)	Отраслевое	<p>Продолжение знакомства обучающихся с ролью сельского хозяйства в экономике нашей страны. Достижения России в рассматриваемых отраслях аграрной сферы, актуальные задачи и перспективы развития. Особенности работодателей, перспективная потребность в кадрах. Основные профессии и содержание профессиональной деятельности. Варианты профессионального образования. Рассматриваются такие направления, как пищевая промышленность и общественное питание.</p> <p>6-7 кл. Общая характеристика отраслей: пищевая промышленность и общественное питание. Значимость отраслей в экономике страны, основные профессии, представленные в отраслях. Знания, нужные в работе профессионалов отрасли. Интересы, привычки, хобби, помогающие стать успешными профессионалами. Школьные предметы и дополнительное образование, помогающие в будущем развиваться в рассматриваемых отраслях.</p> <p>8-9 кл. Содержание деятельности профессий, представленных в отраслях, необходимые профессионально важные качества, особенности профессиональной подготовки. Возможности общего, среднего профессионального и высшего образования в подготовке специалистов: профильность общего обучения, направления подготовки в профессиональных образовательных организациях.</p>	<p>Просмотр видеороликов, прохождение опроса в игровой форме, участие в игре-разминке, участие в дискуссии, выполнение тематических заданий, прохождение инструктажа, рефлексия.</p> <p>Групповая работа, обсуждение.</p> <p>Работа под руководством педагога, самостоятельная работа.</p>

			10-11 кл. Профессионально важные качества и особенности построения карьеры в аграрной сфере. Возможности высшего и среднего профессионального образования в подготовке специалистов для рассматриваемых отраслей.	
8.	Тема 8. Россия здоровая: биотехнологии, экология (1 час)	Отраслевое	<p>Знакомство обучающихся с ролью рассматриваемых отраслей в экономике нашей страны. Достижения России в отраслях «биотехнологии», «экология», актуальные задачи и перспективы развития. Особенности работодателей, их географическая представленность, перспективная потребность в кадрах. Основные профессии и содержание профессиональной деятельности. Варианты профессионального образования.</p> <p>6-7 кл. Общая характеристика отраслей: биотехнологии и экология. Значимость отраслей в экономике страны, основные профессии, представленные в отраслях. Знания, нужные в работе профессионалов отрасли. Интересы, привычки, хобби, помогающие стать успешными профессионалами. Школьные предметы и дополнительное образование, помогающие в будущем развиваться в рассматриваемых отраслях.</p> <p>8-9 кл. Содержание деятельности профессий, представленных в отраслях, необходимые профессионально важные качества, особенности профессиональной подготовки. Возможности общего, среднего профессионального и высшего образования в подготовке специалистов: профильность общего обучения, направления подготовки в профессиональных образовательных организациях.</p>	<p>Просмотр видеороликов, прохождение опроса в игровой форме, участие в игре-разминке, участие в дискуссии, выполнение тематических заданий, прохождение инструктажа, рефлексия.</p> <p>Групповая работа, обсуждение. Работа под руководством педагога, самостоятельная работа.</p>

			10-11 кл. Профессионально важные качества и особенности построения карьеры в сфере здоровья. Возможности высшего и среднего профессионального образования в подготовке специалистов для рассматриваемых.	
9.	Тема 9. Россия безопасная: полиция, противопожарная служба, служба спасения, охрана (1 час)	Отраслевое	<p>Знакомство обучающихся с ролью служб безопасности в экономике нашей страны. Достижения России в рассматриваемых отраслях, актуальные задачи и перспективы развития. Особенности работодателей, их географическая представленность, перспективная потребность в кадрах. Основные профессии и содержание профессиональной деятельности. Варианты профессионального образования. Рассматриваются такие направления, как полиция, противопожарная служба, служба спасения, охрана.</p> <p>6-7 кл. Общая характеристика отраслей: полиция, противопожарная служба, служба спасения, охрана. Значимость отраслей в экономике страны, основные профессии, представленные в отраслях. Знания, нужные в работе профессионалов отрасли. Интересы, привычки, хобби, помогающие стать успешными профессионалами. Школьные предметы и дополнительное образование, помогающие в будущем развиваться в рассматриваемых отраслях.</p>	<p>Просмотр видеороликов, прохождение опроса в игровой форме, участие в игре-разминке, участие в дискуссии, выполнение тематических заданий, прохождение инструктажа, рефлексия.</p> <p>Групповая работа, обсуждение.</p> <p>Работа под руководством педагога, самостоятельная работа.</p>

			<p>8-9 кл. Содержание деятельности профессий, представленных в отраслях, необходимые профессионально важные качества, особенности профессиональной подготовки. Возможности общего, среднего профессионального и высшего образования в подготовке специалистов: профильность общего обучения, направления подготовки в профессиональных образовательных организациях.</p> <p>10-11 кл. Профессионально важные качества и особенности построения карьеры в службах безопасности. Возможности высшего и среднего профессионального образования в подготовке специалистов для рассматриваемых отраслей.</p>	
10.	Тема 10. Практико-ориентированное занятие (1 час)	Практико-ориентированное	<p>Занятие направлено на углубление представлений о профессиях в изученных областях. Педагогу предлагается выбор в тематике занятия из двух возможных.</p> <p>Обучающиеся получают задания от специалиста (в видеоролике или в формате презентации, в зависимости от технических возможностей образовательной организации) и, благодаря их выполнению, уточняют свои гипотезы о предмете профессиональной деятельности, условиях работы, личных качествах, целях и ценностях профессионалов в профессии, их компетенциях, особенностях образования.</p> <p>На материале профессий из отраслей (на выбор):</p> <ul style="list-style-type: none"> <li>- пищевая промышленность и общественное питание;</li> <li>- биотехнологии и экология.</li> </ul>	<p>Знакомство с профессиями из изученных отраслей на основе материалов от работодателей. Выполнение практико-ориентированных заданий различной направленности (аналитических, исследовательских, моделирующих). Анализ профессий из изученных отраслей на основе «формулы профессий».</p>



11.	Тема 11. Россия комфортная: транспорт (1 час)	Отраслевое	<p>Знакомство обучающихся с ролью комфортной среды в экономике нашей страны. Достижения России в отраслях комфортной среды, актуальные задачи и перспективы развития. Крупнейшие работодатели в отрасли «Транспорт», их географическая представленность, перспективная потребность в кадрах. Основные профессии и содержание профессиональной деятельности. Варианты профессионального образования.</p>	<p>Просмотр видеороликов, прохождение опроса в игровой форме, участие в игре-разминке, участие в дискуссии, выполнение тематических заданий, прохождение инструктажа, рефлексия. Групповая работа, обсуждение.</p>
			<p>6-7 кл. Общая характеристика отрасли: транспорт. Значимость отрасли в экономике страны, основные профессии, представленные в ней. Знания, нужные в работе профессионалов отрасли. Интересы, привычки, хобби, помогающие стать успешными профессионалами. Школьные предметы и дополнительное образование, помогающие в будущем развиваться в отрасли.</p>	<p>Работа под руководством педагога, самостоятельная работа.</p>
			<p>8-9 кл. Содержание деятельности профессий, представленных в отрасли, необходимые профессионально важные качества, особенности профессиональной подготовки. Возможности общего, среднего профессионального и высшего образования в подготовке специалистов: профильность общего обучения, направления подготовки в профессиональных образовательных организациях.</p>	
			<p>10-11 кл. Профессионально важные качества и особенности построения карьеры в сфере отрасли. Возможности высшего и среднего профессионального образования в подготовке специалистов для отрасли.</p>	

12.	Тема 12. Россия здоровая: медицина и фармация (1 час)	Отраслевое	<p>Знакомство обучающихся с ролью медицины и фармации в экономике нашей страны. Достижения России в этих отраслях, актуальные задачи и перспективы развития. Работодатели, их географическая представленность, перспективная потребность в кадрах. Основные профессии и содержание профессиональной деятельности. Варианты профессионального образования. Рассматриваются такие направления, как медицина и фармация.</p> <p>6-7 кл. Общая характеристика отраслей: медицина и фармация. Значимость отраслей в экономике страны, основные профессии, представленные в отраслях. Знания, нужные в работе профессионалов отрасли. Интересы, привычки, хобби, помогающие стать успешными профессионалами. Школьные предметы и дополнительное образование, помогающие в будущем развиваться в отраслях медицина и фармация.</p> <p>8-9 кл. Содержание деятельности профессий, представленных в отраслях, необходимые профессионально важные качества, особенности профессиональной подготовки. Возможности общего, среднего профессионального и высшего образования в подготовке специалистов: профильность общего обучения, направления подготовки в профессиональных образовательных организациях.</p>	<p>Просмотр видеороликов, прохождение опроса в игровой форме, участие в игре-разминке, участие в дискуссии, выполнение тематических заданий, прохождение инструктажа, рефлексия.</p> <p>Групповая работа, обсуждение.</p> <p>Работа под руководством педагога, самостоятельная работа.</p>
-----	---	------------	--	--

			10-11 кл. Профессионально важные качества и особенности построения карьеры в сфере здравоохранения. Возможности высшего и среднего профессионального образования в подготовке специалистов для отраслей медицина и фармацевтика.	
13.	Тема 13. Россия деловая: предпринимательство (1 час)	Отраслевое	<p>Знакомство обучающихся с ролью деловой сферы в экономике нашей страны. Достижения России в отрасли предпринимательства, актуальные задачи и перспективы развития. Основные профессии и содержание профессиональной деятельности. Варианты профессионального образования. Рассматриваются такие направления, как предпринимательство.</p> <p>6-7 кл. Общая характеристика отрасли предпринимательство. Значимость отраслей в экономике страны, основные профессии, представленные в отраслях. Знания, нужные в работе профессионалов отрасли. Интересы, привычки, хобби, помогающие стать успешными профессионалами. Школьные предметы.</p> <p>8-9 кл. Содержание деятельности профессий, представленных в отраслях, необходимые профессионально важные качества, особенности профессиональной подготовки. Возможности общего, среднего профессионального и высшего образования в подготовке специалистов: профильность общего обучения, направления подготовки в профессиональных образовательных организациях.</p>	<p>Просмотр видеороликов, прохождение опроса в игровой форме, участие в игре-разминке, участие в дискуссии, выполнение тематических заданий, прохождение инструктажа, рефлексия.</p> <p>Групповая работа, обсуждение.</p> <p>Работа под руководством педагога, самостоятельная работа.</p>

			10-11 кл. Профессионально важные качества и особенности построения карьеры в деловой сфере. Возможности высшего и среднего профессионального образования в подготовке специалистов для отрасли «предпринимательство».	
14.	Тема 14. Россия комфортная: энергетика (1 час)	Отраслевое	Знакомство обучающихся с ролью энергетики в экономике нашей страны. Достижения России в отрасли, актуальные задачи и перспективы развития. Крупнейшие работодатели, их географическая представленность, перспективная потребность в кадрах. Основные профессии и содержание профессиональной деятельности. Варианты профессионального образования.	Просмотр видеороликов, прохождение опроса в игровой форме, участие в игре-разминке, участие в дискуссии, выполнение тематических заданий, прохождение инструктажа, рефлексия. Групповая работа, обсуждение. Работа под руководством педагога, самостоятельная работа.
	6-7 кл. Общая характеристика отрасли: энергетика. Значимость отраслей в экономике страны, основные профессии, представленные в отраслях. Знания, нужные в работе профессионалов отрасли. Интересы, привычки, хобби, помогающие стать успешными профессионалами. Школьные предметы и дополнительное образование, помогающие в будущем развиваться в отрасли.			
	8-9 кл. Содержание деятельности профессий, представленных в отраслях, необходимые профессионально важные качества, особенности профессиональной подготовки. Возможности общего, среднего профессионального и высшего образования в подготовке специалистов: профильность общего обучения, направления подготовки в профессиональных образовательных организациях.			

			10-11 кл. Профессионально важные качества и особенности построения карьеры в энергетике. Возможности высшего и среднего профессионального образования в подготовке специалистов для отрасли.	
15.	Тема 15. Практико-ориентированное занятие (1 час)	Практико-ориентированное	<p>Занятие направлено на углубление представлений о профессиях в изученных областях. Педагогу предлагается выбор в тематике занятия из двух возможных.</p> <p>Обучающиеся получают задания от специалиста (в видеоролике или в формате презентации, в зависимости от технических возможностей образовательной организации) и, благодаря их выполнению, уточняют свои гипотезы о предмете профессиональной деятельности, условиях работы, личных качествах, целях и ценностях профессионалов в профессии, их компетенциях, особенностях образования.</p> <p>На материале профессий из отраслей (на выбор):</p> <ul style="list-style-type: none"> <li>- транспорт и энергетика;</li> <li>- медицина и фармацевтика;</li> <li>- предпринимательство.</li> </ul>	Знакомство с профессиями из изученных отраслей на основе материалов от работодателей. Выполнение практико-ориентированных заданий различной направленности (аналитических, исследовательских, моделирующих). Анализ профессий из изученных отраслей на основе «формулы профессий».

16.	Тема 16. Проектное занятие (1 час)	Проектное	<p>Обучающиеся переходят от знакомства с информацией и выполнения упражнений к более активному проектированию собственной деятельности и поиску ответов на свои вопросы, связанные с профориентацией. Занятие посвящено теме «Поговори с родителями» и предполагает знакомство с особенностями проведения тематической беседы с родителями (значимыми взрослыми).</p> <p>В зависимости от возраста ученики готовят более узкий или более широкий список вопросов для беседы и знакомятся с правилами и особенностями проведения интервью.</p> <p>Материалы занятия могут быть использованы учениками в самостоятельной деятельности.</p>	<p>Работа с памятками и материалами занятия, участие в дискуссии, выполнение тематических заданий, прохождение инструктажа.</p> <p>Работа в группах.</p> <p>Работа под руководством педагога, самостоятельная работа.</p>
17.	Тема 17. Профориентационное тематическое занятие «Мое будущее» (1 час)	Профориентационное	<p>6, 8, 10 кл. Личностные особенности и выбор профессии. Формирование представлений о значимости личностных качеств в жизни человека и в его профессиональном становлении.</p> <p>Повышение мотивации к самопознанию, пониманию своих преимуществ и дефицитов в рамках отдельных профессиональных обязанностей. Средства компенсации личностных особенностей, затрудняющих профессиональное развитие и становление.</p> <p>6 кл. Влияние личностных качеств на жизнь человека, проявления темперамента и его влияние на профессиональное самоопределение.</p> <p>8 кл. Обсуждение профессионально важных качеств и их учет в профессиональном выборе: требования профессии к специалисту.</p>	<p>Просмотр видеороликов, участие в дискуссии, выполнение тематических заданий, прохождение инструктажа.</p> <p>Работа с памятками и материалами занятия.</p> <p>Работа под руководством педагога, самостоятельная работа.</p>

			<p>10 кл. Обсуждение темы универсальных компетенций, их влияние на профессиональное становление профессионала.</p> <p>7, 9, 11 кл. Профессиональные склонности и профильность обучения. Роль профессиональных интересов в выборе профессиональной деятельности и профильности общего обучения, дополнительное образование. Персонализация образования. Способы самодиагностики профессиональных интересов, индивидуальные различия и выбор профессии. Повышение мотивации к самопознанию, профессиональному самоопределению. Анонс возможности самостоятельного участия в диагностике профессиональных интересов и их возможного соотнесения с профильностью обучения «Мои качества».</p>	
18.	Тема 18. Россия индустриальная: добыча и переработка (1 час)	Отраслевое	<p>Знакомство обучающихся с ролью отрасли добычи переработки в экономике нашей страны. Достижения России в изучаемых отраслях, актуальные задачи и перспективы развития. Крупнейшие работодатели, их географическая представленность, перспективная потребность в кадрах. Основные профессии и содержание профессиональной деятельности. Варианты профессионального образования. Рассматриваются такие направления, как добыча и переработка.</p>	

			<p>6-7 кл. Общая характеристика отраслей: добыча и переработка. Значимость отраслей в экономике страны, основные профессии, представленные в отраслях. Знания, нужные в работе профессионалов отрасли. Интересы, привычки, хобби, помогающие стать успешными профессионалами. Школьные предметы и дополнительное образование, помогающие в будущем развиваться в отраслях добычи и переработки.</p> <p>8-9 кл. Содержание деятельности профессий, представленных в отраслях, необходимые профессионально важные качества, особенности профессиональной подготовки. Возможности общего, среднего профессионального и высшего образования в подготовке специалистов: профильность общего обучения, направления подготовки в профессиональных образовательных организациях.</p> <p>10-11 кл. Профессионально важные качества и особенности построения карьеры в индустриальной сфере. Возможности высшего и среднего профессионального образования в подготовке специалистов для отраслей добычи и переработки.</p>	<p>Просмотр видеороликов, прохождение опроса в игровой форме, участие в игре-разминке, участие в дискуссии, выполнение тематических заданий, прохождение инструктажа, рефлексия. Групповая работа, обсуждение. Работа под руководством педагога, самостоятельная работа.</p>
--	--	--	--	--



19.	Тема 19. Россия индустриальная: легкая промышленность (1 час)	Отраслевое	<p>Знакомство обучающихся с ролью легкой промышленности в экономике нашей страны. Достижения России в отрасли, актуальные задачи и перспективы развития. Работодатели, их географическая представленность, перспективная потребность в кадрах. Основные профессии и содержание профессиональной деятельности. Варианты профессионального образования.</p> <p>6-7 кл. Общая характеристика отрасли: легкая промышленность. Значимость отраслей в экономике страны, основные профессии, представленные в отраслях. Знания, нужные в работе профессионалов отрасли. Интересы, привычки, хобби, помогающие стать успешными профессионалами. Школьные предметы и дополнительное образование, помогающие в будущем развиваться в легкой промышленности.</p> <p>8-9 кл. Содержание деятельности профессий, представленных в отраслях, необходимые профессионально важные качества, особенности профессиональной подготовки. Возможности общего, среднего профессионального и высшего образования в подготовке специалистов: профильность общего обучения, направления подготовки в профессиональных образовательных организациях.</p>	<p>Просмотр видеороликов, прохождение опроса в игровой форме, участие в игре-разминке, участие в дискуссии, выполнение тематических заданий, прохождение инструктажа, рефлексия.</p> <p>Групповая работа, обсуждение.</p> <p>Работа под руководством педагога, самостоятельная работа.</p>
-----	---	------------	--	--

			10-11 кл. Профессионально важные качества и особенности построения карьеры в индустриальной сфере. Возможности высшего и среднего профессионального образования в подготовке специалистов для легкой промышленности.	
20.	Тема 20. Россия умная: наука и образование (1 час)		<p>Знакомство обучающихся с ролью науки и образования в экономике нашей страны. Достижения России в отраслях науки и образования, актуальные задачи и перспективы развития. Работодатели, их географическая представленность, перспективная потребность в кадрах. Основные профессии и содержание профессиональной деятельности. Варианты профессионального образования.</p> <p>6-7 кл. Общая характеристика отраслей: наука и образование. Значимость отраслей в экономике страны, основные профессии, представленные в отраслях. Знания, нужные в работе профессионалов отрасли. Интересы, привычки, хобби, помогающие стать успешными профессионалами. Школьные предметы и дополнительное образование, помогающие в будущем развиваться в науке и образовании.</p>	<p>Просмотр видеороликов, прохождение опроса в игровой форме, участие в игре-разминке, участие в дискуссии, выполнение тематических заданий, прохождение инструктажа, рефлексия. Групповая работа, обсуждение. Работа под руководством педагога, самостоятельная работа.</p>

			<p>8-9 кл. Содержание деятельности профессий, представленных в отраслях, необходимые профессионально важные качества, особенности профессиональной подготовки. Возможности общего, среднего профессионального и высшего образования в подготовке специалистов: профильность общего обучения, направления подготовки в профессиональных образовательных организациях.</p>	
			<p>10-11 кл. Профессионально важные качества и особенности построения карьеры в науке и образовании. Возможности высшего и среднего профессионального образования в подготовке специалистов для изучаемых отраслей.</p>	
21.	Тема 21. Практико-ориентированное занятие (1 час)	Практико-ориентируемо	<p>Занятие направлено на углубление представлений о профессиях в изученных областях. Педагогу предлагается выбор в тематике занятия из двух возможных.</p> <p>Обучающиеся получают задания от специалиста (в видеоролике или в формате презентации, в зависимости от технических возможностей образовательной организации) и, благодаря их выполнению, уточняют свои гипотезы о предмете профессиональной деятельности, условиях работы, личных качествах, целях и ценностях профессионалов в профессии, их компетенциях, особенностях образования.</p> <p>На материале профессий из отраслей (на выбор):</p> <ul style="list-style-type: none"> <li>- добыча и переработка, легкая промышленность;</li> <li>- наука и образование.</li> </ul>	<p>Знакомство с профессиями из изученных отраслей на основе материалов от работодателей. Выполнение практико-ориентированных заданий различной направленности (аналитических, исследовательских, моделирующих). Анализ профессий из изученных отраслей на основе «формулы профессий».</p>

22.	Тема 22. Россия индустриальная: тяжелая промышленность, машиностроение (1 час)	Отраслевое	<p>Знакомство обучающихся с ролью тяжелой промышленности и машиностроения в экономике нашей страны. Достижения России в тяжелой промышленности и машиностроении, актуальные задачи и перспективы развития. Крупнейшие работодатели, их географическая представленность, перспективная потребность в кадрах. Основные профессии и содержание профессиональной деятельности. Варианты профессионального образования.</p> <p>6-7 кл. Общая характеристика отраслей: тяжелая промышленность и машиностроение. Значимость отраслей в экономике страны, основные профессии, представленные в отраслях. Знания, нужные в работе профессионалов отрасли. Интересы, привычки, хобби, помогающие стать успешными профессионалами. Школьные предметы и дополнительное образование, помогающие в будущем развиваться в тяжелой промышленности и машиностроении.</p> <p>8-9 кл. Содержание деятельности профессий, представленных в отраслях, необходимые профессионально важные качества, особенности профессиональной подготовки. Возможности общего, среднего профессионального и высшего образования в подготовке специалистов: профильность общего обучения, направления подготовки в профессиональных образовательных организациях.</p>	<p>Просмотр видеороликов, прохождение опроса в игровой форме, участие в игре-разминке, участие в дискуссии, выполнение тематических заданий, прохождение инструктажа, рефлексия.</p> <p>Групповая работа, обсуждение.</p> <p>Работа под руководством педагога, самостоятельная работа.</p>
-----	--	------------	--	--

			10-11 кл. Профессионально важные качества и особенности построения карьеры в индустриальной сфере. Возможности высшего и среднего профессионального образования в подготовке специалистов для тяжелой промышленности и машиностроения.	
23.	Тема 23. Россия безопасная: военно-промышленный комплекс (1 час)	Отраслевое	<p>Знакомство обучающихся с ролью военно-промышленного комплекса в экономике нашей страны. Достижения России в отраслях военно-промышленного комплекса, актуальные задачи и перспективы развития. Крупнейшие работодатели, их географическая представленность, перспективная потребность в кадрах. Основные профессии и содержание профессиональной деятельности. Варианты профессионального образования.</p> <p>6-7 кл. Общая характеристика отрасли: военно-промышленный комплекс. Значимость отрасли в экономике страны, основные профессии, представленные в отраслях. Знания, нужные в работе профессионалов отрасли. Интересы, привычки, хобби, помогающие стать успешными профессионалами. Школьные предметы и дополнительное образование, помогающие в будущем развиваться в отрасли.</p>	<p>Просмотр видеороликов, прохождение опроса в игровой форме, участие в игре-разминке, участие в дискуссии, выполнение тематических заданий, прохождение инструктажа, рефлексия.</p> <p>Групповая работа, обсуждение.</p> <p>Работа под руководством педагога, самостоятельная работа.</p>

			<p>8-9 кл. Содержание деятельности профессий, представленных в отраслях, необходимые профессионально важные качества, особенности профессиональной подготовки. Возможности общего, среднего профессионального и высшего образования в подготовке специалистов: профильность общего обучения, направления подготовки в профессиональных образовательных организациях.</p>	
			<p>10-11 кл. Профессионально важные качества и особенности построения карьеры в отрасли. Возможности высшего и среднего профессионального образования в подготовке специалистов для военно-промышленного комплекса.</p>	
24.	Тема 24. Практико-ориентированное занятие (1 час)	Практико-ориентированное	<p>Занятие направлено на углубление представлений о профессиях в изученных областях. Педагогу предлагается выбор в тематике занятия из двух возможных.</p> <p>Обучающиеся получают задания от специалиста (в видеоролике или в формате презентации, в зависимости от технических возможностей образовательной организации) и, благодаря их выполнению, уточняют свои гипотезы о предмете профессиональной деятельности, условиях работы, личных качествах, целях и ценностях профессионалов в профессии, их компетенциях, особенностях образования.</p> <p>На материале профессий из отраслей (на выбор):</p> <ul style="list-style-type: none"> <li>- тяжелая промышленность и машиностроение;</li> <li>- военно-промышленный комплекс.</li> </ul>	<p>Знакомство с профессиями из изученных отраслей на основе материалов от работодателей. Выполнение практико-ориентированных заданий различной направленности (аналитических, исследовательских, моделирующих). Анализ профессий из изученных отраслей на основе «формулы профессий».</p>

25.	Тема 25. Россия умная: программирование и телекоммуникации (1 час)	Отраслевое	<p>Знакомство обучающихся с ролью программирования и телекоммуникаций в экономике нашей страны. Достижения России в отраслях программирования и телекоммуникаций, актуальные задачи и перспективы развития. Работодатели, их географическая представленность, перспективная потребность в кадрах. Основные профессии и содержание профессиональной деятельности. Варианты профессионального образования.</p> <p>6-7 кл. Общая характеристика отраслей: программирование и телекоммуникации. Значимость отраслей в экономике страны, основные профессии, представленные в отраслях. Знания, нужные в работе профессионалов отрасли. Интересы, привычки, хобби, помогающие стать успешными профессионалами. Школьные предметы и дополнительное образование, помогающие в будущем развиваться в программировании и телекоммуникациях.</p> <p>8-9 кл. Содержание деятельности профессий, представленных в отраслях, необходимые профессионально важные качества, особенности профессиональной подготовки. Возможности общего, среднего профессионального и высшего образования в подготовке специалистов: профильность общего обучения, направления подготовки в профессиональных образовательных организациях.</p>	<p>Просмотр видеороликов, прохождение опроса в игровой форме, участие в игре-разминке, участие в дискуссии, выполнение тематических заданий, прохождение инструктажа, рефлексия.</p> <p>Групповая работа, обсуждение.</p> <p>Работа под руководством педагога, самостоятельная работа.</p>
-----	--	------------	---	--

			10-11 кл. Профессионально важные качества и особенности построения карьеры в программировании и телекоммуникации. Возможности высшего и среднего профессионального образования в подготовке специалистов для изучаемых отраслей.	
26.	Тема 26. Россия комфортная: строительство и архитектура (1 час)	Отраслевое	<p>Знакомство обучающихся с ролью строительства и архитектуры в экономике нашей страны. Достижения России в отраслях строительства и архитектуры, актуальные задачи и перспективы развития. Крупнейшие работодатели, их географическая представленность, перспективная потребность в кадрах. Основные профессии и содержание профессиональной деятельности. Варианты профессионального образования.</p> <p>6-7 кл. Общая характеристика отраслей: строительство и архитектура. Значимость отраслей в экономике страны, основные профессии, представленные в отраслях. Знания, нужные в работе профессионалов отрасли. Интересы, привычки, хобби, помогающие стать успешными профессионалами. Школьные предметы и дополнительное образование, помогающие в будущем развиваться в отраслях строительства и архитектуры.</p>	<p>Просмотр видеороликов, прохождение опроса в игровой форме, участие в игре-разминке, участие в дискуссии, выполнение тематических заданий, прохождение инструктажа, рефлексия. Групповая работа, обсуждение. Работа под руководством педагога, самостоятельная работа.</p>



			<p>8-9 кл. Содержание деятельности профессий, представленных в отраслях, необходимые профессионально важные качества, особенности профессиональной подготовки. Возможности общего, среднего профессионального и высшего образования в подготовке специалистов: профильность общего обучения, направления подготовки в профессиональных образовательных организациях.</p>	
			<p>10-11 кл. Профессионально важные качества и особенности построения карьеры в изучаемых отраслях. Возможности высшего и среднего профессионального образования в подготовке специалистов для отраслей строительства и архитектуры.</p>	
27.	Тема 27. Практико-ориентированное занятие (1 час)	Практико-ориентированное	<p>Занятие направлено на углубление представлений о профессиях в изученных областях. Педагогу предлагается выбор в тематике занятия из двух возможных.</p> <p>Обучающиеся получают задания от специалиста (в видеоролике или в формате презентации, в зависимости от технических возможностей образовательной организации) и, благодаря их выполнению, уточняют свои гипотезы о предмете профессиональной деятельности, условиях работы, личных качествах, целях и ценностях профессионалов в профессии, их компетенциях, особенностях образования.</p> <p>На материале профессий из отраслей (на выбор):</p> <ul style="list-style-type: none"> <li>- программирование и телекоммуникации;</li> <li>- строительство и архитектура.</li> </ul>	<p>Знакомство с профессиями из изученных отраслей на основе материалов от работодателей. Выполнение практико-ориентированных заданий различной направленности (аналитических, исследовательских, моделирующих). Анализ профессий из изученных отраслей на основе «формулы профессий».</p>

28.	Тема 28. Россия социальная: сервис и туризм (1 час)	Отраслевое	<p>Знакомство обучающихся с ролью изучаемых отраслей в экономике нашей страны. Достижения России в сервисе и туризме, актуальные задачи и перспективы развития. Крупнейшие работодатели, их географическая представленность, перспективная потребность в кадрах. Основные профессии и содержание профессиональной деятельности. Варианты профессионального образования.</p> <p>6-7 кл. Общая характеристика отраслей: сервис и туризм. Значимость отраслей в экономике страны, основные профессии, представленные в отраслях. Знания, нужные в работе профессионалов отрасли. Интересы, привычки, хобби, помогающие стать успешными профессионалами. Школьные предметы и дополнительное образование, помогающие в будущем развиваться в сервисе и туризме.</p> <p>8-9 кл. Содержание деятельности профессий, представленных в отраслях, необходимые профессионально важные качества, особенности профессиональной подготовки. Возможности общего, среднего профессионального и высшего образования в подготовке специалистов: профильность общего обучения, направления подготовки в профессиональных образовательных организациях.</p> <p>10-11 кл. Профессионально важные качества и особенности построения карьеры в социальной сфере. Возможности высшего и среднего профессионального образования в подготовке специалистов для отраслей сервиса и туризма.</p>	<p>Просмотр видеороликов, прохождение опроса в игровой форме, участие в игре-разминке, участие в дискуссии, выполнение тематических заданий, прохождение инструктажа, рефлексия.</p> <p>Групповая работа, обсуждение.</p> <p>Работа под руководством педагога, самостоятельная работа.</p>
-----	---	------------	--	--

29.	Тема 29. Россия креативная: искусство и дизайн (1 час)	Отраслевое	<p>Знакомство обучающихся с ролью креативной сферы в экономике нашей страны. Достижения России в отраслях искусства и дизайна, актуальные задачи и перспективы развития. Крупнейшие работодатели: агрохолдинги, их географическая представленность, перспективная потребность в кадрах. Основные профессии и содержание профессиональной деятельности. Варианты профессионального образования.</p> <p>6-7 кл. Общая характеристика отраслей: искусство и дизайн. Значимость отраслей в экономике страны, основные профессии, представленные в отраслях. Знания, нужные в работе профессионалов отрасли. Интересы, привычки, хобби, помогающие стать успешными профессионалами. Школьные предметы и дополнительное образование, помогающие в будущем развиваться в изучаемых отраслях.</p> <p>8-9 кл. Содержание деятельности профессий, представленных в отраслях, необходимые профессионально важные качества, особенности профессиональной подготовки. Возможности общего, среднего профессионального и высшего образования в подготовке специалистов: профильность общего обучения, направления подготовки в профессиональных образовательных организациях.</p>	<p>Просмотр видеороликов, прохождение опроса в игровой форме, участие в игре-разминке, участие в дискуссии, выполнение тематических заданий, прохождение инструктажа, рефлексия.</p> <p>Групповая работа, обсуждение.</p> <p>Работа под руководством педагога, самостоятельная работа.</p>
-----	--	------------	--	--

			10-11 кл. Профессионально важные качества и особенности построения карьеры в креативной сфере. Возможности высшего и среднего профессионального образования в подготовке специалистов для искусства и дизайна.	
30.	Тема 30. Практико-ориентированное занятие (1 час)	Практико-ориентируемое	<p>Занятие направлено на углубление представлений о профессиях в изученных областях. Педагогу предлагается выбор в тематике занятия из двух возможных.</p> <p>Обучающиеся получают задания от специалиста (в видеоролике или в формате презентации, в зависимости от технических возможностей образовательной организации) и, благодаря их выполнению, уточняют свои гипотезы о предмете профессиональной деятельности, условиях работы, личных качествах, целях и ценностях профессионалов в профессии, их компетенциях, особенностях образования.</p> <p>На материале профессий из отраслей (на выбор):</p> <ul style="list-style-type: none"> <li>- сервис и туризм;</li> <li>- искусство и дизайн.</li> </ul>	Знакомство с профессиями из изученных отраслей на основе материалов от работодателей. Выполнение практико-ориентированных заданий различной направленности (аналитических, исследовательских, моделирующих). Анализ профессий из изученных отраслей на основе «формулы профессий».
31.	Тема 31. Россия аграрная: животноводство, селекция и генетика (1 час)	Отраслевое	Знакомство обучающихся с ролью животноводства, селекции и генетики в экономике нашей страны. Достижения России в изучаемых, актуальные задачи и перспективы развития. Крупнейшие работодатели, их географическая представленность, перспективная потребность в кадрах. Основные профессии и содержание профессиональной деятельности. Варианты профессионального образования.	

			<p>6-7 кл. Общая характеристика отраслей: животноводство, селекция и генетика. Значимость отраслей в экономике страны, основные профессии, представленные в отраслях. Знания, нужные в работе профессионалов отрасли. Интересы, привычки, хобби, помогающие стать успешными профессионалами. Школьные предметы и дополнительное образование, помогающие в будущем развиваться в изучаемых отраслях.</p>	<p>Просмотр видеороликов, прохождение опроса в игровой форме, участие в игре-разминке, участие в дискуссии, выполнение тематических заданий, прохождение инструктажа, рефлексия. Групповая работа, обсуждение.</p>
			<p>8-9 кл. Содержание деятельности профессий, представленных в отраслях, необходимые профессионально важные качества, особенности профессиональной подготовки. Возможности общего, среднего профессионального и высшего образования в подготовке специалистов: профильность общего обучения, направления подготовки в профессиональных образовательных организациях.</p>	<p>Работа под руководством педагога, самостоятельная работа.</p>
			<p>10-11 кл. Профессионально важные качества и особенности построения карьеры в сфере сельского хозяйства. Возможности высшего и среднего профессионального образования в подготовке специалистов для животноводства, селекции и генетики.</p>	

32.	Тема 32. Россия безопасная: вооруженные силы, гражданская оборона (1 час)	Отраслевое	<p>Знакомство обучающихся с отраслями «вооружённые силы, гражданская оборона» в экономике нашей страны. Достижения России в этих отраслях, актуальные задачи и перспективы развития. Государство как работодатель, перспективная потребность в кадрах. Основные профессии и содержание профессиональной деятельности. Варианты профессионального образования.</p> <p>6-7 кл. Общая характеристика отраслей: вооруженные силы и гражданская оборона. Значимость отраслей в экономике страны, основные профессии, представленные в отраслях. Знания, нужные в работе профессионалов отрасли. Интересы, привычки, хобби, помогающие стать успешными профессионалами. Школьные предметы и дополнительное образование, помогающие в будущем развиваться в изучаемых отраслях.</p> <p>8-9 кл. Содержание деятельности профессий, представленных в отраслях, необходимые профессионально важные качества, особенности профессиональной подготовки. Возможности общего, среднего профессионального и высшего образования в подготовке специалистов: профильность общего обучения, направления подготовки в профессиональных образовательных организациях.</p>	<p>Просмотр видеороликов, прохождение опроса в игровой форме, участие в игре-разминке, участие в дискуссии, выполнение тематических заданий, прохождение инструктажа, рефлексия.</p> <p>Групповая работа, обсуждение.</p> <p>Работа под руководством педагога, самостоятельная работа.</p>
-----	---	------------	---	--

			10-11 кл. Профессионально важные качества и особенности построения карьеры. Возможности высшего и среднего профессионального образования в подготовке специалистов для вооруженных сил и гражданской обороны	
33.	Тема 33. Практико-ориентированное занятие (1 час)	Практико-ориентируемое	<p>Занятие направлено на углубление представлений о профессиях в изученных областях. Педагогу предлагается выбор в тематике занятия из двух возможных.</p> <p>Обучающиеся получают задания от специалиста (в видеоролике или в формате презентации, в зависимости от технических возможностей образовательной организации) и, благодаря их выполнению, уточняют свои гипотезы о предмете профессиональной деятельности, условиях работы, личных качествах, целях и ценностях профессионалов в профессии, их компетенциях, особенностях образования.</p> <p>На материале профессий из отраслей (на выбор):</p> <ul style="list-style-type: none"> <li>- животноводство, селекция и генетика;</li> <li>- вооруженные силы, гражданская оборона.</li> </ul>	Знакомство с профессиями из изученных отраслей на основе материалов от работодателей. Выполнение практико-ориентированных заданий различной направленности (аналитических, исследовательских, моделирующих). Анализ профессий из изученных отраслей на основе «формулы профессий».
34.	Тема 34. Рефлексивное занятие (1 час)	Рефлексивное	<p>Итоги изучения курса за год. Что было самым важным и впечатляющим. Какие действия в области выбора профессии совершили ученики за год (в урочной и внеурочной деятельности, практико-ориентированном модуле, дополнительном образовании и т. д.).</p> <p>Самооценка собственных результатов.</p> <p>Оценка курса обучающимися, их предложения.</p>	<p>Участие в дискуссии, выполнение тематических заданий.</p> <p>Групповая, индивидуальная, парная работа.</p> <p>Работа под руководством педагога, самостоятельная работа.</p> <p>Ретроспективная и перспективная рефлексия.</p>

## **Курс внеурочной деятельности «Биг Бен» ПОЯСНИТЕЛЬНАЯ ЗАПИСКА**

Программа внеурочной деятельности «Биг Бен» является дополнением к инвариантной части содержания предмета «Иностранный (английский) язык» на уровне основного общего образования разработанной на основе ФГОС ООО.

Программа внеурочной деятельности по иностранному (английскому) языку обеспечивает формирование личностных, метапредметных и предметных результатов. Изучение данного курса направлено на формирование коммуникативной культуры обучающихся, осознание роли иностранного языка как инструмента межличностного и межкультурного взаимодействия, способствует общему речевому развитию обучающихся, воспитанию гражданской идентичности, расширению кругозора, воспитанию чувств и эмоций.

Построение программы внеурочной деятельности по иностранному (английскому) языку имеет нелинейный характер и основано на концентрическом принципе. В каждом классе даются новые элементы содержания и определяются новые требования. В процессе обучения, освоенные на определённом этапе грамматические формы и конструкции, повторяются и закрепляются на новом лексическом материале и расширяющемся тематическом содержании речи.

Возрастание значимости владения иностранными языками приводит к переосмыслению целей и содержания обучения иностранному (английскому) языку.

Цели иноязычного образования формулируются на ценностном, когнитивном и прагматическом уровнях и воплощаются в личностных, метапредметных и предметных результатах обучения. Иностранные языки являются средством общения и самореализации и социальной адаптации, развития умений поиска, обработки и использования информации в познавательных целях, одним из средств воспитания гражданина, патриота, развития национального самосознания.

Целью иноязычного образования является формирование коммуникативной компетенции обучающихся в единстве таких её составляющих, как:

речевая компетенция – развитие коммуникативных умений в четырёх основных видах речевой деятельности (говорении, аудировании, чтении, письме);

языковая компетенция – овладение новыми языковыми средствами (фонетическими, орфографическими, лексическими, грамматическими) в соответствии с отобранными темами общения; освоение знаний о языковых явлениях изучаемого языка, разных способах выражения мысли в родном и иностранном языках;

социокультурная (межкультурная) компетенция – приобщение к культуре, традициям стран (страны) изучаемого языка в рамках тем и ситуаций общения, отвечающих опыту, интересам, психологическим особенностям обучающихся 5–9 классов на разных этапах (5–7 и 8–9 классы), формирование умения представлять свою страну, её культуру в условиях межкультурного общения;

свою страну, её культуру в условиях межкультурного общения;

компенсаторная компетенция – развитие умений выходить из положения в условиях дефицита языковых средств при получении и передаче информации.

Наряду с иноязычной коммуникативной компетенцией средствами иностранного (английского) языка формируются компетенции: образовательная,



ценностно-ориентационная, общекультурная, учебно-познавательная, информационная, социально-трудовая и компетенцияличностного самосовершенствования.

Основными подходами к обучению иностранному (английскому) языку признаются компетентностный, системно-деятельностный, межкультурный и коммуникативно-когнитивный, что предполагает возможность реализовать поставленные цели, добиться достижения планируемых результатов в рамках содержания, отобранного для основного общего образования, использования новых педагогических технологий (дифференциация, индивидуализация, проектная деятельность и другие) и использования современных средств обучения.

Общее число часов, рекомендованных для изучения иностранного (английского) языка – 340 часов: в 5 классе – 68 часов (2 часа в неделю), в 6 классе – 68 часов (2 часа в неделю), в 7 классе – 68 часов (2 часа в неделю), в 8 классе – 68 часов (2 часа в неделю), в 9 классе – 68 часов (2 часа в неделю).

## **СОДЕРЖАНИЕ ОБУЧЕНИЯ**

Занятия по курсу «Биг Бен» в рамках внеурочной деятельности по предмету «Иностранный (английский) язык» проводятся не согласно классно-урочной системе, а учитывая особенности курса в форме викторин, круглых столов, квизов, ролевых игр. Основной фокус данного курса смещен с языкового компонента на совершенствование коммуникативных умений, с использованием предметных знаний, которые учащиеся получают в рамках учебного предмета «Иностранный (английский) язык»

Курс внеурочной деятельности «Биг Бен» направлен на организацию практической деятельности школьников по освоению уже известных структур в речи и использованию их в новых ситуациях общения. Практическая деятельность обеспечивается выполнением разнообразных речевых заданий, в том числе в ситуациях межличностного общения, дидактической, языковой, коммуникативной и ролевой игр, викторин. Это помогает раскрытию личностных качеств учащихся, способствует формированию морально-нравственных ценностей, приобщению к новому социальному опыту.

На каждом этапе обучения (достижение следующего уровня) предусмотрено регулярное тестирование для контроля освоенных учащимися предметных и метапредметных умений и навыков. Итоговым тестированием может служить сдача кембриджского экзамена и получение соответствующего международного сертификата, что также служит определенной формой повышения мотивации к изучению английского языка. Кембриджские экзамены для школьников, а также процедура их сдачи, разработаны с учетом возрастных особенностей, учащихся среднего и старшего возраста, их личностного развития, а также их восприятия мира и опыта.

### **5 класс**

#### **Коммуникативные умения**

Формирование умения общаться в устной и письменной форме, используя рецептивные и продуктивные виды речевой деятельности в рамках тематического содержания речи.

Семья и друзья. Распорядок дня. Одежда. Школа. Животные. Части тела. Здоровье. Путешествия. Космос. Погода. Времена года. Профессии. Еда и напитки. Дом. Материалы.

Цифры. Даты и время. Транспорт. Город и деревня. Идем по городу (направления). Спорт. Известные люди. Свободное время. Телевидение. Досуг.

### Говорение

Развитие коммуникативных умений диалогической речи на базе умений, сформированных на уровне начального общего образования:

- диалог этикетного характера: начинать, поддерживать и заканчивать разговор (в том числе разговор по телефону), поздравлять с праздником и вежливо реагировать на поздравление, выражать благодарность, вежливо соглашаться на предложение и отказываться от предложения собеседника;

- диалог-побуждение к действию: обращаться с просьбой, вежливо соглашаться (не соглашаться) выполнить просьбу, приглашать собеседника к совместной деятельности, вежливо соглашаться (не соглашаться) на предложение собеседника;

- диалог-расспрос: сообщать фактическую информацию, отвечая на вопросы разных видов; запрашивать интересующую информацию.

Вышеперечисленные умения диалогической речи развиваются в стандартных ситуациях неофициального общения с использованием речевых ситуаций, ключевых слов и (или) иллюстраций, фотографий с соблюдением норм речевого этикета, принятых в стране (странах) изучаемого языка.

Объём диалога – до 5 реплик со стороны каждого собеседника.

Развитие коммуникативных умений монологической речи на базе умений, сформированных на уровне начального общего образования:

- создание устных связных монологических высказываний с использованием основных коммуникативных типов речи:

- описание (предмета, внешности и одежды человека), в том числе характеристика (черты характера реального человека или литературного персонажа);

- повествование (сообщение);

- изложение (пересказ) основного содержания прочитанного текста;

Данные умения монологической речи развиваются в стандартных ситуациях неофициального общения с использованием ключевых слов, вопросов, плана и (или) иллюстраций, фотографий.

Объём монологического высказывания – 5–6 фраз.

### Аудирование

Развитие коммуникативных умений аудирования на базе умений, сформированных на уровне начального общего образования:

- при непосредственном общении: понимание на слух речи учителя и одноклассников и вербальная (невербальная) реакция на услышанное;

- при опосредованном общении: дальнейшее развитие умений восприятия и понимания на слух несложных адаптированных аутентичных текстов, содержащих отдельные незнакомые слова, с разной глубиной проникновения в их содержание в зависимости от поставленной коммуникативной задачи: с пониманием основного содержания, с пониманием запрашиваемой информации с использованием и без использования иллюстраций.

- Аудирование с пониманием основного содержания текста предполагает умение определять основную тему и главные факты (события) в воспринимаемом на слух тексте, игнорировать незнакомые слова, несущественные для понимания основного содержания.

- Аудирование с пониманием запрашиваемой информации предполагает умение выделять запрашиваемую информацию, представленную в эксплицитной (явной) форме, в воспринимаемом на слух тексте.

Тексты для аудирования: диалог (беседа), высказывания собеседников в ситуациях повседневного общения, рассказ, сообщение информационного характера.

Время звучания текста (текстов) для аудирования – до 1 минуты.

#### Смысловое чтение

Развитие сформированных на уровне начального общего образования умений читать про себя и понимать учебные и несложные адаптированные аутентичные тексты разных жанров и стилей, содержащие отдельные незнакомые слова, с различной глубиной проникновения в их содержание в зависимости от поставленной коммуникативной задачи: с пониманием основного содержания, с пониманием запрашиваемой информации.

- Чтение с пониманием основного содержания текста предполагает умение определять основную тему и главные факты (события) в прочитанном тексте, игнорировать незнакомые слова, несущественные для понимания основного содержания.

- Чтение с пониманием запрашиваемой информации предполагает умение находить в прочитанном тексте и понимать запрашиваемую информацию, представленную в эксплицитной (явной) форме.

- Чтение не сплошных текстов (таблиц) и понимание представленной в них информации.

Тексты для чтения:

беседа (диалог), рассказ, сказка, сообщение личного характера, отрывок из статьи научно-популярного характера, сообщение информационного характера, стихотворение; не сплошной текст (таблица).

Объём текста (текстов) для чтения – 180–200 слов.

#### Письменная речь

Развитие умений письменной речи на базе умений, сформированных на уровне начального общего образования:

- списывание текста и выписывание из него слов, словосочетаний, предложений в соответствии с решаемой коммуникативной задачей;

- написание коротких поздравлений с праздниками (с Новым годом, Рождеством, днём рождения);

- заполнение анкет и формуляров: сообщение о себе основных сведений в соответствии с нормами, принятыми в стране (странах) изучаемого языка;

- написание электронного сообщения личного характера в соответствии с нормами неофициального общения, принятыми в стране (странах) изучаемого языка. Объём сообщения – до 60 слов.

Языковые знания и умения

#### Фонетическая сторона речи

- Различение на слух, без ошибок, ведущих к сбою в коммуникации, произнесение слов с соблюдением правильного ударения и фраз с соблюдением их ритмико-

интонационных особенностей, в том числе отсутствия фразового ударения на служебных словах, чтение новых слов согласно основным правилам чтения.

- Чтение вслух небольших адаптированных аутентичных текстов, построенных на изученном языковом материале, с соблюдением правил чтения и соответствующей интонации, демонстрирующее понимание текста.

- Тексты для чтения вслух: беседа (диалог), рассказ, отрывок из статьи научно-популярного характера, сообщение информационного характера.

- Объём текста для чтения вслух – до 90 слов.

Графика, орфография и пунктуация

Правильное написание изученных слов.

- Правильное использование знаков препинания: точки, вопросительного и восклицательного знаков в конце предложения, запятой при перечислении и обращении, апострофа.

- Пунктуационно правильное, в соответствии с нормами речевого этикета, принятыми в стране (странах) изучаемого языка, оформление электронного сообщения личного характера.

Лексическая сторона речи

- Распознавание и употребление в устной и письменной речи лексических единиц (слов, словосочетаний, речевых клише), обслуживающих ситуации общения в рамках тематического содержания речи, с соблюдением существующей в английском языке нормы лексической сочетаемости.

- Объём изучаемой лексики: 625 лексических единиц для продуктивного использования (включая 500 лексических единиц, изученных в 2–4 классах) и 675 лексических единиц для рецептивного усвоения (включая 625 лексических единиц продуктивного минимума).

Грамматическая сторона речи

- Распознавание и употребление в устной и письменной речи изученных морфологических форм и синтаксических конструкций английского языка.

- Предложения с несколькими обстоятельствами, следующими в определённом порядке.

- Вопросительные предложения (альтернативный и разделительный вопросы в Present/Past/Future Simple Tense).

- Глаголы в видовременных формах действительного залога в изъявительном наклонении в Present Perfect Tense в повествовательных (утвердительных и отрицательных) и вопросительных предложениях.

- Имена существительные во множественном числе, в том числе имена существительные, имеющие форму только множественного числа.

- Имена существительные с причастиями настоящего и прошедшего времени.

- Наречия в положительной, сравнительной и превосходной степенях, образованные по правилу, и исключения.

Социокультурные знания и умения

- Знание и использование социокультурных элементов речевого поведенческого этикета в стране (странах) изучаемого языка в рамках тематического содержания (в ситуациях общения, в том числе «В семье», «В школе», «На улице»).

- Знание и использование в устной и письменной речи наиболее употребительной тематической фоновой лексики в рамках отобранного тематического содержания (некоторые национальные праздники, традиции в проведении досуга и питании).

- Знание социокультурного портрета родной страны и страны (стран) изучаемого языка: знакомство с традициями проведения основных национальных праздников (Рождества, Нового года и других праздников), с особенностями образа жизни и культуры страны (стран) изучаемого языка (достопримечательностями, выдающимися людьми и другое), с доступными в языковом отношении образцами детской поэзии и прозы на английском языке.

Формирование умений:

- писать свои имя и фамилию, а также имена и фамилии своих родственников и друзей на английском языке;

- правильно оформлять свой адрес на английском языке;

- кратко представлять Россию и страну (страны) изучаемого языка;

- кратко представлять некоторые культурные явления родной страны и страны (стран) изучаемого языка (основные национальные праздники, традиции в проведении досуга и питании).

Компенсаторные умения

- Использование при чтении и аудировании языковой, в том числе контекстуальной, догадки.

- Использование при формулировании собственных высказываний, ключевых слов, плана.

- Игнорирование информации, не являющейся необходимой для понимания основного содержания, прочитанного (прослушанного) текста или для нахождения в тексте запрашиваемой информации.

## **6 класс**

Коммуникативные умения

Формирование умения общаться в устной и письменной форме, используя рецептивные и продуктивные виды речевой деятельности в рамках тематического содержания речи.

Семья и друзья. Распорядок дня. Одежда. Школа, школьная жизнь, школьная форма, изучаемые предметы, любимый предмет, правила поведения в школе. Животные. Части тела. Здоровье. Путешествия по России и иностранным странам. Космос. Климат, погода. Профессии. Еда и напитки. Дом. Материалы. Цифры. Даты и время. Жизнь в городе и сельской местности. Описание родного города (села). Транспорт. Идем по городу (направления). Спорт. Известные люди. Телевидение. Досуг и увлечения (хобби) современного подростка (чтение, кино, театр, спорт).

Говорение

Развитие коммуникативных умений диалогической речи, а именно умений вести:

- диалог этикетного характера: начинать, поддерживать и заканчивать разговор, вежливо переспрашивать, поздравлять с праздником, выразить пожелания и вежливо реагировать на поздравление, выразить благодарность, вежливо соглашаться на предложение и отказываться от предложения собеседника;

- диалог-побуждение к действию: обращаться с просьбой, вежливо соглашаться (не соглашаться) выполнить просьбу, приглашать собеседника к совместной деятельности, вежливо соглашаться (не соглашаться) на предложение собеседника, объясняя причину своего решения;

- диалог-расспрос: сообщать фактическую информацию, отвечая на вопросы разных видов, выражать своё отношение к обсуждаемым фактам и событиям, запрашивать интересующую информацию, переходить с позиции спрашивающего на позицию отвечающего и наоборот.

Вышеперечисленные умения диалогической речи развиваются в стандартных ситуациях неофициального общения в рамках тематического содержания речи с использованием речевых ситуаций, ключевых слов и (или) иллюстраций, фотографий с соблюдением норм речевого этикета, принятых в стране (странах) изучаемого языка.

Объём диалога – до 5 реплик со стороны каждого собеседника.

Развитие коммуникативных умений монологической речи:

- создание устных связных монологических высказываний с использованием основных коммуникативных типов речи:

- описание (предмета, внешности и одежды человека), в том числе характеристика (черты характера реального человека или литературного персонажа);

- повествование (сообщение);

- изложение (пересказ) основного содержания прочитанного текста;

Данные умения монологической речи развиваются в стандартных ситуациях неофициального общения в рамках тематического содержания речи с использованием ключевых слов, плана, вопросов, таблиц и (или) иллюстраций, фотографий.

Объём монологического высказывания – 7–8 фраз.

### Аудирование

При непосредственном общении:

- понимание на слух речи учителя и одноклассников и вербальная (невербальная) реакция на услышанное.

При опосредованном общении:

- дальнейшее развитие восприятия и понимания на слух несложных адаптированных аутентичных аудиотекстов, содержащих отдельные незнакомые слова, с разной глубиной проникновения в их содержание в зависимости от поставленной коммуникативной задачи: с пониманием основного содержания, с пониманием запрашиваемой информации.

- Аудирование с пониманием основного содержания текста предполагает умение определять основную тему и главные факты (события) в воспринимаемом на слух тексте; игнорировать незнакомые слова, несущественные для понимания основного содержания.

- Аудирование с пониманием запрашиваемой информации, предполагает умение выделять запрашиваемую информацию, представленную в эксплицитной (явной) форме, в воспринимаемом на слух тексте.

Тексты для аудирования: высказывания собеседников в ситуациях повседневного общения, диалог (беседа), рассказ, сообщение информационного характера.

Время звучания текста (текстов) для аудирования – до 1,5 минуты.

### Смысловое чтение

Развитие умения читать про себя и понимать адаптированные аутентичные тексты разных жанров и стилей, содержащие отдельные незнакомые слова, с различной глубиной

проникновения в их содержание в зависимости от поставленной коммуникативной задачи: с пониманием основного содержания, с пониманием запрашиваемой информации.

- Чтение с пониманием основного содержания текста предполагает умение определять тему (основную мысль), главные факты (события), прогнозировать содержание текста по заголовку (началу текста), игнорировать незнакомые слова, несущественные для понимания основного содержания, понимать интернациональные слова в контексте. Чтение с пониманием запрашиваемой информации предполагает умения находить в прочитанном тексте и понимать запрашиваемую информацию.

- Чтение несплошных текстов (таблиц) и понимание представленной в них информации.

Тексты для чтения:

- беседа; отрывок из художественного произведения, в том числе рассказ, сказка, отрывок из статьи научно-популярного характера, сообщение информационного характера, сообщение личного характера, объявление, кулинарный рецепт, стихотворение, несплошной текст (таблица).

Объём текста (текстов) для чтения – 250–300 слов.

Письменная речь

Развитие умений письменной речи:

- списывание текста и выписывание из него слов, словосочетаний, предложений в соответствии с решаемой коммуникативной задачей;

- заполнение анкет и формуляров: сообщение о себе основных сведений в соответствии с нормами, принятыми в англоговорящих странах;

- написание электронного сообщения личного характера в соответствии с нормами неофициального общения, принятыми в стране (странах) изучаемого языка. Объём письма – до 70 слов;

- создание небольшого письменного высказывания с использованием образца, плана, иллюстраций. Объём письменного высказывания – до 70 слов.

Языковые знания и умения

Фонетическая сторона речи

- Различение на слух, без фонематических ошибок, ведущих к сбою в коммуникации, произнесение слов с соблюдением правильного ударения и фраз с соблюдением их ритмико-интонационных особенностей, в том числе отсутствия фразового ударения на служебных словах, чтение новых слов согласно основным правилам чтения.

- Чтение вслух небольших адаптированных аутентичных текстов, построенных на изученном языковом материале, с соблюдением правил чтения и соответствующей интонации, демонстрирующее понимание текста.

Тексты для чтения вслух:

сообщение информационного характера, отрывок из статьи научно-популярного характера, рассказ, диалог (беседа).

Объём текста для чтения вслух – до 95 слов.

Графика, орфография и пунктуация

- Правильное написание изученных слов.

- Правильное использование знаков препинания: точки, вопросительного и восклицательного знаков в конце предложения; запятой при перечислении и обращении; апострофа.

- Пунктуационно правильное, в соответствии с нормами речевого этикета, принятыми в стране (странах) изучаемого языка, оформление электронного сообщения личного характера.

#### Лексическая сторона речи

- Распознавание и употребление в устной и письменной речи лексических единиц (слов, словосочетаний, речевых клише), обслуживающих ситуации общения в рамках тематического содержания речи, с соблюдением существующей в английском языке нормы лексической сочетаемости.

- Распознавание и употребление в устной и письменной речи различных средств связи для обеспечения логичности и целостности высказывания.

Объём: около 750 лексических единиц для продуктивного использования (включая 650 лексических единиц, изученных ранее) и около 800 лексических единиц для рецептивного усвоения (включая 750 лексических единиц продуктивного минимума).

#### Основные способы словообразования:

- аффиксация:
- образование имён существительных при помощи суффикса -ing (reading);
- образование имён прилагательных при помощи суффиксов -al (typical), -ing (amazing), -less (useless), -ive (impressive).

Синонимы. Антонимы. Интернациональные слова.

#### Грамматическая сторона речи

- Распознавание и употребление в устной и письменной речи изученных морфологических форм и синтаксических конструкций английского языка.

- Сложноподчинённые предложения с придаточными определительными с союзными словами who, which, that.

- Сложноподчинённые предложения с придаточными времени с союзами for, since.

- Предложения с конструкциями as ... as, not so ... as.

- Все типы вопросительных предложений (общий, специальный, альтернативный, разделительный вопросы) в Present/Past Continuous Tense.

- Глаголы в видо-временных формах действительного залога в изъявительном наклонении в Present/Past Continuous Tense.

- Модальные глаголы и их эквиваленты (can/be able to, must/have to, may, should, need).

- Слова, выражающие количество (little/a little, few/a few).

- Возвратные, неопределённые местоимения (some, any) и их производные (somebody, anybody; something, anything и другие) every и производные (everybody, everything и другие) в повествовательных (утвердительных и отрицательных) и вопросительных предложениях.

- Числительные для обозначения дат и больших чисел (100–1000).

#### Социокультурные знания и умения

- Знание и использование отдельных социокультурных элементов речевого поведенческого этикета в стране (странах) изучаемого языка в рамках тематического содержания речи (в ситуациях общения, в том числе «Дома», «В магазине»).

- Знание и использование в устной и письменной речи наиболее употребительной тематической фоновой лексики в рамках тематического содержания (некоторые



национальные праздники, традиции в питании и проведении досуга, этикетные особенности посещения гостей).

• Знание социокультурного портрета родной страны и страны (стран) изучаемого языка: знакомство с государственной символикой (флагом), некоторыми национальными символами, традициями проведения основных национальных праздников (Рождества, Нового года, Дня матери и других праздников), с особенностями образа жизни и культуры страны (стран) изучаемого языка (известными достопримечательностями, некоторыми выдающимися людьми), с доступными в языковом отношении образцами детской поэзии и прозы на английском языке.

#### Развитие умений:

• писать свои имя и фамилию, а также имена и фамилии своих родственников и друзей на английском языке;

• правильно оформлять свой адрес на английском языке (в анкете, формуляре);

• кратко представлять Россию и страну (страны) изучаемого языка;

• кратко представлять некоторые культурные явления родной страны и страны (стран) изучаемого языка (основные национальные праздники, традиции в проведении досуга и питании), наиболее известные достопримечательности;

• кратко рассказывать о выдающихся людях родной страны и страны (стран) изучаемого языка (учёных, писателях, поэтах).

#### Компенсаторные умения

• Использование при чтении и аудировании языковой догадки, в том числе контекстуальной.

• Использование при формулировании собственных высказываний, ключевых слов, плана.

• Игнорирование информации, не являющейся необходимой для понимания основного содержания прочитанного (прослушанного) текста или для нахождения в тексте запрашиваемой информации.

Сравнение (в том числе установление основания для сравнения) объектов, явлений, процессов, их элементов и основных функций в рамках изученной тематики.

### 7 класс

#### Коммуникативные умения

Разные стили жизни. Твое происхождение. Моя семья.

Переписка с иностранными сверстниками.

Жилище и дом. Продукты питания и напитки. Одежда. Предметы гардероба.

Спорт. Школьная жизнь. В городе. Описание местности.

Музыка. Кинематограф. Природа, климат и погода. Здоровый образ жизни: режим труда и отдыха, фитнес, сбалансированное питание. Каникулы в различное время года. Виды отдыха. Путешествия по России и иностранным странам. Транспорт. Досуг и увлечения (хобби) современного подростка (чтение, кино, театр, музей, спорт, музыка). Развлечения.

Формирование умения общаться в устной и письменной форме, используя рецептивные и продуктивные виды речевой деятельности в рамках тематического содержания речи.

## Говорение

• Развитие коммуникативных умений диалогической речи, а именно умений вести: диалог этикетного характера, диалог-побуждение к действию, диалог-расспрос, комбинированный диалог, включающий различные виды диалогов:

• диалог этикетного характера: начинать, поддерживать и заканчивать разговор, вежливо переспрашивать, поздравлять с праздником, выражать пожелания и вежливо реагировать на поздравление, выразить благодарность, вежливо соглашаться на предложение и отказываться от предложения собеседника;

• диалог-побуждение к действию: обращаться с просьбой, вежливо соглашаться (не соглашаться) выполнить просьбу, приглашать собеседника к совместной деятельности, вежливо соглашаться (не соглашаться) на предложение собеседника, объясняя причину своего решения;

• диалог-расспрос: сообщать фактическую информацию, отвечая на вопросы разных видов; выражать своё отношение к обсуждаемым фактам и событиям, запрашивать интересующую информацию, переходить с позиции спрашивающего на позицию отвечающего и наоборот.

Данные умения диалогической речи развиваются в стандартных ситуациях неофициального общения в рамках тематического содержания речи с использованием ключевых слов, речевых ситуаций и (или) иллюстраций, фотографий с соблюдением норм речевого этикета, принятых в стране (странах) изучаемого языка.

Объём диалога – до 6 реплик со стороны каждого собеседника.

Развитие коммуникативных умений монологической речи:

• создание устных связных монологических высказываний с использованием основных коммуникативных типов речи:

• описание (предмета, местности, внешности и одежды человека), в том числе характеристика (черты характера реального человека или литературного персонажа);

• повествование (сообщение);

- изложение (пересказ) основного содержания, прочитанного (прослушанного) текста;
- краткое изложение результатов выполненной проектной работы.

Данные умения монологической речи развиваются в стандартных ситуациях неофициального общения в рамках тематического содержания речи с использованием ключевых слов, планов, вопросов и (или) иллюстраций, фотографий, таблиц.

Объём монологического высказывания – 8–9 фраз.

### Аудирование

- При непосредственном общении: понимание на слух речи учителя и одноклассников и вербальная (невербальная) реакция на услышанное.
- При опосредованном общении: дальнейшее развитие восприятия и понимания на слух несложных аутентичных текстов, содержащих отдельные незнакомые слова, с разной глубиной проникновения в их содержание в зависимости от поставленной коммуникативной задачи: с пониманием основного содержания, с пониманием запрашиваемой информации.
- Аудирование с пониманием основного содержания текста предполагает умение определять основную тему (идею) и главные факты (события) в воспринимаемом на слух тексте, игнорировать незнакомые слова, не существенные для понимания основного содержания.
- Аудирование с пониманием запрашиваемой информации предполагает умение выделять запрашиваемую информацию, представленную в эксплицитной (явной) форме, в воспринимаемом на слух тексте.
- Тексты для аудирования: диалог (беседа), высказывания собеседников в ситуациях повседневного общения, рассказ, сообщение информационного характера.
- Время звучания текста (текстов) для аудирования – до 1,5 минуты.

### Смысловое чтение

- Развитие умения читать про себя и понимать несложные аутентичные тексты разных жанров и стилей, содержащие отдельные незнакомые слова, с различной глубиной проникновения в их содержание в зависимости от поставленной коммуникативной задачи: с пониманием основного содержания, с пониманием нужной (запрашиваемой) информации, с полным пониманием содержания текста.
- Чтение с пониманием основного содержания текста предполагает умение определять тему (основную мысль), главные факты (события), прогнозировать содержание текста по заголовку (началу текста), последовательность главных фактов (событий), умение игнорировать незнакомые слова, несущественные для понимания основного содержания, понимать интернациональные слова.

- Чтение с пониманием нужной (запрашиваемой) информации предполагает умение находить в прочитанном тексте и понимать запрашиваемую информацию.
- Чтение с полным пониманием предполагает полное и точное понимание информации, представленной в тексте, в эксплицитной (явной) форме.
- Чтение не сплошных текстов (таблиц, диаграмм) и понимание представленной в них информации.
- Тексты для чтения: интервью, диалог (беседа), отрывок из художественного произведения, в том числе рассказа, отрывок из статьи научно-популярного характера; сообщение информационного характера, объявление, кулинарный рецепт, сообщение личного характера, стихотворение, не сплошной текст (таблица, диаграмма).
- Объём текста (текстов) для чтения – до 350 слов.

## Письменная речь

### Развитие умений письменной речи:

- списывание текста и выписывание из него слов, словосочетаний, предложений в соответствии с решаемой коммуникативной задачей, составление плана прочитанного текста;
- заполнение анкет и формуляров: сообщение о себе основных сведений в соответствии с нормами, принятыми в стране (странах) изучаемого языка;
- написание электронного сообщения личного характера в соответствии с нормами неофициального общения, принятыми в стране (странах) изучаемого языка. Объём письма – до 90 слов;
- создание небольшого письменного высказывания с использованием образца, плана, таблицы. Объём письменного высказывания – до 90 слов.

## Языковые знания и умения

### Фонетическая сторона речи

- Различение на слух, без фонематических ошибок, ведущих к сбою в коммуникации, произнесение слов с соблюдением правильного ударения и фраз с соблюдением их ритмико-интонационных особенностей, в том числе отсутствия фразового ударения на служебных словах, чтение новых слов согласно основным правилам чтения.
- Чтение вслух небольших аутентичных текстов, построенных на изученном языковом материале, с соблюдением правил чтения и соответствующей интонации, демонстрирующее понимание текста.
- Тексты для чтения вслух: диалог (беседа), рассказ, сообщение информационного характера, отрывок из статьи научно-популярного характера.
- Объём текста для чтения вслух – до 100 слов.

## Графика, орфография и пунктуация

## Правильное написание изученных слов.

- Правильное использование знаков препинания: точки, вопросительного и восклицательного знаков в конце предложения, запятой при перечислении и обращении; апострофа.

- Пунктуационно правильное, в соответствии с нормами речевого этикета, принятыми в стране (странах) изучаемого языка, оформление электронного сообщения личного характера.

### Лексическая сторона речи

- Распознавание и употребление в устной и письменной речи лексических единиц (слов, словосочетаний, речевых клише), обслуживающих ситуации общения в рамках тематического содержания речи, с соблюдением существующей в английском языке нормы лексической сочетаемости.

- Распознавание в устной речи и письменном тексте и употребление в устной и письменной речи различных средств связи для обеспечения логичности и целостности высказывания.

- Объём – 900 лексических единиц для продуктивного использования (включая 750 лексических единиц, изученных ранее) и 1000 лексических единиц для рецептивного усвоения (включая 900 лексических единиц продуктивного минимума).

### Основные способы словообразования:

#### аффиксация:

- образование имён существительных при помощи префикса un (unreality) и при помощи суффиксов: -ment (development), -ness (darkness);

- образование имён прилагательных при помощи суффиксов -ly (friendly), -ous (famous), -y (busy);

- образование имён прилагательных и наречий при помощи префиксов in-/im- (informal, independently, impossible);

#### словосложение:

- образование сложных прилагательных путём соединения основы прилагательного с основой существительного с добавлением суффикса -ed (blue-eyed).

- Многозначные лексические единицы. Синонимы. Антонимы. Интернациональные слова. Наиболее частотные фразовые глаголы.

### Грамматическая сторона речи

- Распознавание и употребление в устной и письменной речи изученных морфологических форм и синтаксических конструкций английского языка.

- Предложения со сложным дополнением (Complex Object). Условные предложения реального (Conditional 0, Conditional I) характера.

- Предложения с конструкцией to be going to + инфинитив и формы Future Simple Tense и Present Continuous Tense для выражения будущего действия.
- Конструкция used to + инфинитив глагола.
- Глаголы в наиболее употребительных формах страдательного залога (Present/Past Simple Passive).
- Предлоги, употребляемые с глаголами в страдательном залоге.
- Модальный глагол might.
- Наречия, совпадающие по форме с прилагательными (fast, high; early).
- Местоимения other/another, both, all, one.
- Количественные числительные для обозначения больших чисел (до 1 000 000).

#### Социокультурные знания и умения

- Знание и использование отдельных социокультурных элементов речевого поведенческого этикета в стране (странах) изучаемого языка в рамках тематического содержания (в ситуациях общения, в том числе «В городе», «Проведение досуга», «Во время путешествия»).
- Знание и использование в устной и письменной речи наиболее употребительной тематической фоновой лексики в рамках отобранного тематического содержания (основные национальные праздники, традиции в питании и проведении досуга, система образования).
- Социокультурный портрет родной страны и страны (стран) изучаемого языка: знакомство с традициями проведения основных национальных праздников (Рождества, Нового года, Дня матери и других праздников), с особенностями образа жизни и культуры страны (стран) изучаемого языка (известными достопримечательностями; некоторыми выдающимися людьми), с доступными в языковом отношении образцами поэзии и прозы для подростков на английском языке.

#### Развитие умений:

- писать свои имя и фамилию, а также имена и фамилии своих родственников и друзей на английском языке;
- правильно оформлять свой адрес на английском языке (в анкете);
- правильно оформлять электронное сообщение личного характера в соответствии с нормами неофициального общения, принятыми в стране (странах) изучаемого языка;
- кратко представлять Россию и страну (страны) изучаемого языка;
- кратко представлять некоторые культурные явления родной страны и страны (стран) изучаемого языка (основные национальные праздники, традиции в проведении досуга и питании), наиболее известные достопримечательности;
- кратко рассказывать о выдающихся людях родной страны и страны (стран) изучаемого языка (учёных, писателях, поэтах, спортсменах).

## Компенсаторные умения

- Использование при чтении и аудировании языковой, в том числе контекстуальной, догадки, при непосредственном общении догадываться о значении незнакомых слов с помощью используемых собеседником жестов и мимики.
- Переспрашивать, просить повторить, уточняя значение незнакомых слов.
- Использование при формулировании собственных высказываний, ключевых слов, плана.
- Игнорирование информации, не являющейся необходимой для понимания основного содержания, прочитанного (прослушанного) текста или для нахождения в тексте запрашиваемой информации.
- Сравнение (в том числе установление основания для сравнения) объектов, явлений, процессов, их элементов и основных функций в рамках изученной тематики.

## 8 класс

### Коммуникативные умения

Формирование умения общаться в устной и письменной форме, используя рецептивные и продуктивные виды речевой деятельности в рамках тематического содержания речи.

Взаимоотношения в семье и с друзьями.

Внешность и характер человека.

Досуг и увлечения (хобби) современного подростка (чтение, спорт, музыка).

Здоровый образ жизни: режим труда и отдыха, фитнес, сбалансированное питание. Посещение врача.

Переписка с иностранными сверстниками.

Виды отдыха в различное время года. Путешествия по России и иностранным странам.

Условия проживания в городской (сельской) местности. Транспорт.

### *Говорение.*

Развитие коммуникативных умений диалогической речи, а именно умений вести разные виды диалогов (диалог этикетного характера, диалог—расспрос, диалог побуждение к действию; комбинированный диалог, диалог-обмен мнениями) в стандартных ситуациях неофициального, соблюдая нормы речевого этикета, принятые в стране изучаемого языка.

Ученик получит возможность научиться:

брать и давать интервью;

Развитие коммуникативных умений монологической речи:

строить связное монологическое высказывание с опорой на зрительную наглядность и/или вербальные опоры (ключевые слова, план, вопросы);

описывать события с опорой на зрительную наглядность и/или вербальную опору (ключевые слова, план, вопросы);

описывать картинку/ фото с опорой или без опоры на ключевые слова/ план/ вопросы.

Ученик получит возможность научиться:

кратко высказываться без предварительной подготовки на заданную тему в соответствии с предложенной ситуацией общения.

### *Аудирование*

При непосредственном общении: воспринимать на слух и понимать основное содержание несложных аутентичных текстов, содержащих некоторое количество неизученных языковых явлений;

При опосредованном общении: воспринимать на слух и понимать нужную/интересующую/ запрашиваемую информацию в аутентичных текстах, содержащих как изученные языковые явления, так и некоторое количество неизученных языковых явлений.

Выделять основную тему в воспринимаемом на слух тексте;

Использовать контекстуальную или языковую догадку при восприятии на слух текстов, содержащих незнакомые слова.

### *Смысловое чтение*

Чтение с пониманием основного содержания несложных аутентичных текстов, содержащих отдельные неизученные языковые явления;

Чтение и поиск в несложных аутентичных текстах, содержащих отдельные неизученные языковые явления, нужную/интересующую/ запрашиваемую информацию, представленную в явном и в неявном виде.

### *Письменная речь*

Развитие умений письменной речи:

написание небольших письменных высказываний с опорой на образец/ план.

написание электронных писем (e-mail) зарубежному другу в ответ на электронное письмо-стимул.

### **Орфография и пунктуация**

Правильно писать изученные слова;

Расставлять в личном письме знаки препинания, диктуемые его форматом, в соответствии с нормами, принятыми в стране изучаемого языка.



## **Языковые знания и умения**

### *Лексическая сторона речи*

Узнавать в письменном и звучащем тексте изученные лексические, в том числе многозначные в пределах тематики основной школы;

Употреблять в устной и письменной речи в их основном значении изученные лексические единицы (слова, словосочетания, реплики-клише речевого этикета в соответствии с решаемой коммуникативной задачей;

Соблюдать существующие в английском языке нормы лексической сочетаемости.

Распознавать и употреблять в речи в нескольких значениях многозначные слова; знать различия между явлениями синонимии и антонимии.

### *Грамматическая сторона речи*

Распознавание и употребление в устной и письменной речи изученных морфологических форм и синтаксических конструкций английского языка.

Предлоги времени.

Наречия частотности.

Прошедшее время.

Простое и продолженное прошедшее время.

Исчисляемые и неисчисляемые существительные

Особенности использования глаголов fail, pass, take, lose, miss, study, teach.

Особенности использования глагола used to.

Фразовые глаголы

Модальные глаголы.

Прилагательные оканчивающиеся на – ed, - ing.

Настоящее свершенное время.

Особенности использования been/gone, meet, get to know, know, find out.

Особенности употребления слов Too и Enough.

Будущее время.

Предлоги движения.

Условные предложения 1-го и 2-го типа.

Особенности употребления if, when, unless.

Придаточные предложения.

Прошедшее свершенное время.

## **Социокультурные знания и умения**

Осуществление межличностного и межкультурного общения с использованием знаний о национально-культурных особенностях своей страны и страны (стран) изучаемого языка, основных социокультурных элементов речевого поведенческого этикета в англоязычной среде, знание и использование в устной и письменной речи наиболее употребительной тематической фоновой лексики в рамках тематического содержания.

Понимание речевых различий в ситуациях официального и неофициального общения в рамках отобранного тематического содержания и использование лексико-грамматических средств с их учётом.

## **Компенсаторные умения**

Выходить из положения при дефиците языковых средств: использовать переспрос при говорении.

Выпускник получит возможность научиться:

Использовать перифраз, синонимические и антонимические средства при говорении;

Пользоваться языковой и контекстуальной догадкой при аудировании и чтении.

## **9 класс**

### **Коммуникативные умения**

Формирование умения общаться в устной и письменной форме, используя рецептивные и продуктивные виды речевой деятельности в рамках тематического содержания речи.

Взаимоотношения в семье и с друзьями.

Внешность и характер человека.

Досуг и увлечения (хобби) современного подростка (чтение, спорт, музыка).

Здоровый образ жизни: режим труда и отдыха, фитнес, сбалансированное питание. Посещение врача.

Переписка с иностранными сверстниками.

Виды отдыха в различное время года. Путешествия по России и иностранным странам.

Условия проживания в городской (сельской) местности. Транспорт.

### *Говорение.*

Развитие коммуникативных умений диалогической речи, а именно умений вести разные виды диалогов (диалог этикетного характера, диалог–расспрос, диалог побуждение к действию; комбинированный диалог, диалог-обмен мнениями) в стандартных ситуациях неофициального, соблюдая нормы речевого этикета, принятые в стране изучаемого языка.

Ученик получит возможность научиться:

брать и давать интервью;

Развитие коммуникативных умений монологической речи:

строить связное монологическое высказывание с опорой на зрительную наглядность и/или вербальные опоры (ключевые слова, план, вопросы);

описывать события с опорой на зрительную наглядность и/или вербальную опору (ключевые слова, план, вопросы);

описывать картинку/ фото с опорой или без опоры на ключевые слова/ план/ вопросы.

Ученик получит возможность научиться:

кратко высказываться без предварительной подготовки на заданную тему в соответствии с предложенной ситуацией общения.

### *Аудирование*

При непосредственном общении: воспринимать на слух и понимать основное содержание несложных аутентичных текстов, содержащих некоторое количество неизученных языковых явлений;

При опосредованном общении: воспринимать на слух и понимать нужную/интересующую/ запрашиваемую информацию в аутентичных текстах, содержащих как изученные языковые явления, так и некоторое количество неизученных языковых явлений.

Выделять основную тему в воспринимаемом на слух тексте;

Использовать контекстуальную или языковую догадку при восприятии на слух текстов, содержащих незнакомые слова.

### *Смысловое чтение*

Чтение с пониманием основного содержания несложных аутентичных текстов, содержащих отдельные неизученные языковые явления;

Чтение и поиск в несложных аутентичных текстах, содержащих отдельные неизученные языковые явления, нужную/интересующую/ запрашиваемую информацию, представленную в явном и в неявном виде.

### *Письменная речь*

Развитие умений письменной речи:

написание небольших письменных высказываний с опорой на образец/ план.

написание электронных писем (e-mail) зарубежному другу в ответ на электронное письмо-стимул.

## **Орфография и пунктуация**

Правильно писать изученные слова;

Расставлять в личном письме знаки препинания, диктуемые его форматом, в соответствии с нормами, принятыми в стране изучаемого языка.

### **Языковые знания и умения**

#### *Лексическая сторона речи*

Узнавать в письменном и звучащем тексте изученные лексические, в том числе многозначные в пределах тематики основной школы;

Употреблять в устной и письменной речи в их основном значении изученные лексические единицы (слова, словосочетания, реплики-клише речевого этикета в соответствии с решаемой коммуникативной задачей;

Соблюдать существующие в английском языке нормы лексической сочетаемости.

Распознавать и употреблять в речи в нескольких значениях многозначные слова; знать различия между явлениями синонимии и антонимии.

#### *Грамматическая сторона речи*

Распознавание и употребление в устной и письменной речи изученных морфологических форм и синтаксических конструкций английского языка.

Предлоги времени.

Наречия частотности.

Прошедшее время.

Простое и продолженное прошедшее время.

Исчисляемые и неисчисляемые существительные

Особенности использования глаголов fail, pass, take, lose, miss, study, teach.

Особенности использования глагола used to.

Фразовые глаголы

Модальные глаголы.

Прилагательные оканчивающиеся на – ed, - ing.

Настоящее свершенное время.

Особенности использования been/gone, meet, get to know, know, find out.

Особенности употребления слов Too и Enough.

Будущее время.

Предлоги движения.

Условные предложения 1-го и 2-го типа.

Особенности употребления if, when, unless.

Придаточные предложения.

Прошедшее свершенное время.

### **Социокультурные знания и умения**

Осуществление межличностного и межкультурного общения с использованием знаний о национально-культурных особенностях своей страны и страны (стран) изучаемого языка, основных социокультурных элементов речевого поведенческого этикета в англоязычной среде, знание и использование в устной и письменной речи наиболее употребительной тематической фоновой лексики в рамках тематического содержания.

Понимание речевых различий в ситуациях официального и неофициального общения в рамках отобранного тематического содержания и использование лексико-грамматических средств с их учётом.

### **Компенсаторные умения**

Выходить из положения при дефиците языковых средств: использовать переспрос при говорении.

Выпускник получит возможность научиться:

Использовать перифраз, синонимические и антонимические средства при говорении;

Пользоваться языковой и контекстуальной догадкой при аудировании и чтении.

## **ПЛАНИРУЕМЫЕ РЕЗУЛЬТАТЫ**

### **ЛИЧНОСТНЫЕ РЕЗУЛЬТАТЫ**

Обучающийся получит возможность сформировать целостного мировоззрения, соответствующего современному уровню развития науки и общественной практики, учитывающего социальное, культурное, языковое, духовное многообразие современного мира.

Ученики научатся осознанно и уважительно относиться к другому человеку, его мнению, мировоззрению, культуре, языку, вере.

У учащихся будет сформировано правильное отношение к своему здоровью, здоровому образу жизни.

Учащийся приобретёт основы экологической культуры, соответствующей современному уровню экологического мышления.

### **МЕТАПРЕДМЕТНЫЕ РЕЗУЛЬТАТЫ**

В результате изучения иностранного (английского) языка на уровне основного общего образования у обучающегося будут сформированы познавательные универсальные учебные действия, коммуникативные универсальные учебные действия, регулятивные универсальные учебные действия.

## **Познавательные универсальные учебные действия**

### *Базовые логические действия:*

выявлять и характеризовать существенные признаки объектов (явлений);

устанавливать существенный признак классификации, основания для обобщения и сравнения, критерии проводимого анализа;

с учётом предложенной задачи выявлять закономерности и противоречия в рассматриваемых фактах, данных и наблюдениях;

предлагать критерии для выявления закономерностей и противоречий;

выявлять дефицит информации, данных, необходимых для решения поставленной задачи;

выявлять причинно-следственные связи при изучении явлений и процессов;

проводить выводы с использованием дедуктивных и индуктивных умозаключений, умозаключений по аналогии, формулировать гипотезы о взаимосвязях;

самостоятельно выбирать способ решения учебной задачи (сравнивать несколько вариантов решения, выбирать наиболее подходящий с учётом самостоятельно выделенных критериев).

### *Базовые исследовательские действия:*

использовать вопросы как исследовательский инструмент познания;

формулировать вопросы, фиксирующие разрыв между реальным и желательным состоянием ситуации, объекта, самостоятельно устанавливать искомое и данное;

формулировать гипотезу об истинности собственных суждений и суждений других, аргументировать свою позицию, мнение;

### *Работа с информацией:*

применять различные методы, инструменты и запросы при поиске и отборе информации или данных из источников с учётом предложенной учебной задачи и заданных критериев;

выбирать, анализировать, систематизировать и интерпретировать информацию различных видов и форм представления;

эффективно запоминать и систематизировать информацию.

## **Коммуникативные универсальные учебные действия**

### **Общение:**

воспринимать и формулировать суждения, выражать эмоции в соответствии с целями и условиями общения;

выражать себя (свою точку зрения) в устных и письменных текстах;

распознавать невербальные средства общения, понимать значение социальных знаков, распознавать предпосылки конфликтных ситуаций и смягчать конфликты, вести переговоры;

понимать намерения других, проявлять уважительное отношение к собеседнику и в корректной форме формулировать свои возражения;

в ходе диалога и (или) дискуссии задавать вопросы по существу обсуждаемой темы и высказывать идеи, нацеленные на решение задачи и поддержание общения;

сопоставлять свои суждения с суждениями других участников диалога, обнаруживать различие и сходство позиций;

самостоятельно выбирать формат выступления с учётом задач презентации и особенностей аудитории и в соответствии с ним составлять устные и письменные тексты с использованием иллюстративных материалов.

### **Регулятивные универсальные учебные действия**

#### *Совместная деятельность*

понимать и использовать преимущества командной и индивидуальной работы при решении конкретной проблемы, обосновывать необходимость применения групповых форм взаимодействия при решении поставленной задачи;

принимать цель совместной деятельности, коллективно строить действия по её достижению: распределять роли, договариваться, обсуждать процесс и результат совместной работы;

обобщать мнения нескольких человек, проявлять готовность руководить, выполнять поручения, подчиняться;

планировать организацию совместной работы, определять свою роль (с учётом предпочтений и возможностей всех участников взаимодействия), распределять задачи между членами команды, участвовать в групповых формах работы (обсуждения, обмен мнениями, мозговые штурмы и иные);

выполнять свою часть работы, достигать качественного результата по своему направлению и координировать свои действия с другими членами команды;

оценивать качество своего вклада в общий продукт по критериям, самостоятельно сформулированным участниками взаимодействия;

сравнивать результаты с исходной задачей и вклад каждого члена команды в достижение результатов, разделять сферу ответственности и проявлять готовность к предоставлению отчёта перед группой.

#### *Самоорганизация*

выявлять проблемы для решения в жизненных и учебных ситуациях;

ориентироваться в различных подходах принятия решений (индивидуальное, принятие решения в группе, принятие решений группой);

самостоятельно составлять алгоритм решения задачи (или его часть), выбирать способ решения учебной задачи с учётом имеющихся ресурсов и собственных возможностей, аргументировать предлагаемые варианты решений;

составлять план действий (план реализации намеченного алгоритма решения), корректировать предложенный алгоритм с учётом получения новых знаний об изучаемом объекте;

проводить выбор и брать ответственность за решение.

#### *Самоконтроль*

владеть способами самоконтроля, самомотивации и рефлексии;

давать оценку ситуации и предлагать план её изменения;

учитывать контекст и предвидеть трудности, которые могут возникнуть при решении учебной задачи, адаптировать решение к меняющимся обстоятельствам;

объяснять причины достижения (недостижения) результатов деятельности, давать оценку приобретённому опыту, находить позитивное в произошедшей ситуации;

вносить коррективы в деятельность на основе новых обстоятельств, изменившихся ситуаций, установленных ошибок, возникших трудностей;

оценивать соответствие результата цели и условиям.

#### *Эмоциональный интеллект*

различать, называть и управлять собственными эмоциями и эмоциями других;

выявлять и анализировать причины эмоций;

ставить себя на место другого человека, понимать мотивы и намерения другого;

регулировать способ выражения эмоций.

#### Принимать себя и других

осознанно относиться к другому человеку, его мнению; признавать своё право на ошибку и такое же право другого;

принимать себя и других, не осуждая;

открытость себе и другим;

осознавать невозможность контролировать всё вокруг.

### **ПРЕДМЕТНЫЕ РЕЗУЛЬТАТЫ**

Предметные результаты освоения программы внеурочного курса «Биг Бен» ориентированы на применение знаний, умений и навыков в учебных ситуациях и реальных жизненных условиях, должны отражать сформированность иноязычной коммуникативной компетенции на допороговом уровне в совокупности её составляющих – речевой, языковой, социокультурной, компенсаторной, метапредметной (учебно-познавательной).

#### Предметные результаты к концу обучения **в 5 классе:**

##### 1) владеть основными видами речевой деятельности:

говорение: вести разные виды диалогов (диалог этикетного характера, диалог-побуждение к действию, диалог-расспрос) в рамках тематического содержания речи в стандартных ситуациях неофициального общения с вербальными и (или) зрительными опорами, с соблюдением норм речевого этикета, принятого в стране (странах) изучаемого языка (до 5 реплик со стороны каждого собеседника);

создавать разные виды монологических высказываний (описание, в том числе характеристика, повествование (сообщение) с вербальными и (или) зрительными опорами в рамках тематического содержания речи (объём монологического высказывания – 5–6 фраз), излагать основное содержание прочитанного текста с вербальными и (или) зрительными опорами (объём – 5–6 фраз), кратко излагать результаты выполненной проектной работы (объём – до 6 фраз);

аудирование: воспринимать на слух и понимать несложные адаптированные аутентичные тексты, содержащие отдельные незнакомые слова, со зрительными опорами



или без опоры с разной глубиной проникновения в их содержание в зависимости от поставленной коммуникативной задачи: с пониманием основного содержания, с пониманием запрашиваемой информации (время звучания текста (текстов) для аудирования – до 1 минуты);

смысловое чтение: читать про себя и понимать несложные адаптированные аутентичные тексты, содержащие отдельные незнакомые слова, с различной глубиной проникновения в их содержание в зависимости от поставленной коммуникативной задачи: с пониманием основного содержания, с пониманием запрашиваемой информации (объём текста (текстов) для чтения – 180–200 слов), читать про себя несплошные тексты (таблицы) и понимать представленную в них информацию;

письменная речь: писать короткие поздравления с праздниками, заполнять анкеты и формуляры, сообщая о себе основные сведения, в соответствии с нормами, принятыми в стране (странах) изучаемого языка, писать электронное сообщение личного характера, соблюдая речевой этикет, принятый в стране (странах) изучаемого языка (объём сообщения – до 60 слов);

2) владеть фонетическими навыками: различать на слух, без ошибок, ведущих к сбою коммуникации, произносить слова с правильным ударением и фразы с соблюдением их ритмико-интонационных особенностей, в том числе применять правила отсутствия фразового ударения на служебных словах, выразительно читать вслух небольшие адаптированные аутентичные тексты объёмом до 90 слов, построенные на изученном языковом материале, с соблюдением правил чтения и соответствующей интонацией, демонстрируя понимание содержания текста, читать новые слова согласно основным правилам чтения;

владеть орфографическими навыками: правильно писать изученные слова;

владеть пунктуационными навыками: использовать точку, вопросительный и восклицательный знаки в конце предложения, запятую при перечислении и обращении, апостроф, пунктуационно правильно оформлять электронное сообщение личного характера;

3) распознавать в устной речи и письменном тексте 675 лексических единиц (слов, словосочетаний, речевых клише) и правильно употреблять в устной и письменной речи 625 лексических единиц (включая 500 лексических единиц, освоенных на уровне начального общего образования), обслуживающих ситуации общения в рамках отобранного тематического содержания, с соблюдением существующей нормы лексической сочетаемости;

распознавать и употреблять в устной и письменной речи родственные слова, образованные с использованием аффиксации: имена существительные с суффиксами -er/-or, -ist, -sion/-tion, имена прилагательные с суффиксами -ful, -ian/-an, наречия с суффиксом -ly, имена прилагательные, имена существительные и наречия с отрицательным префиксом in-;

распознавать и употреблять в устной и письменной речи изученные синонимы и интернациональные слова;

4) понимать особенности структуры простых и сложных предложений английского языка, различных коммуникативных типов предложений английского языка;

распознавать и употреблять в устной и письменной речи:

предложения с несколькими обстоятельствами, следующими в определённом порядке;

вопросительные предложения (альтернативный и разделительный вопросы в Present/Past/Future Simple Tense);

глаголы в видо-временных формах действительного залога в изъявительном наклонении в Present Perfect Tense в повествовательных (утвердительных и отрицательных) и вопросительных предложениях;

имена существительные во множественном числе, в том числе имена существительные, имеющие форму только множественного числа;

имена существительные с причастиями настоящего и прошедшего времени;

наречия в положительной, сравнительной и превосходной степенях, образованные по правилу, и исключения;

5) владеть социокультурными знаниями и умениями:

использовать отдельные социокультурные элементы речевого поведенческого этикета в стране (странах) изучаемого языка в рамках тематического содержания;

понимать и использовать в устной и письменной речи наиболее употребительную лексику, обозначающую фонтовую лексику страны (стран) изучаемого языка в рамках тематического содержания речи;

правильно оформлять адрес, писать фамилии и имена (свои, родственников и друзей) на английском языке (в анкете, формуляре);

обладать базовыми знаниями о социокультурном портрете родной страны и страны (стран) изучаемого языка;

кратко представлять Россию и страны (стран) изучаемого языка;

6) владеть компенсаторными умениями: использовать при чтении и аудировании языковую догадку, в том числе контекстуальную, игнорировать информацию, не являющуюся необходимой для понимания основного содержания, прочитанного (прослушанного) текста или для нахождения в тексте запрашиваемой информации;

7) участвовать в несложных учебных проектах с использованием материалов на английском языке с применением ИКТ, соблюдая правила информационной безопасности при работе в сети Интернет;

8) использовать иноязычные словари и справочники, в том числе информационно-справочные системы в электронной форме.

**Предметные результаты к концу обучения в 6 классе:**

1) владеть основными видами речевой деятельности:

говорение: вести разные виды диалогов (диалог этикетного характера, диалог-побуждение к действию, диалог-расспрос) в рамках отобранного тематического содержания речи в стандартных ситуациях неофициального общения с вербальными и (или) со зрительными опорами, с соблюдением норм речевого этикета, принятого в стране (странах) изучаемого языка (до 5 реплик со стороны каждого собеседника);

создавать разные виды монологических высказываний (описание, в том числе характеристика, повествование (сообщение)) с вербальными и (или) зрительными опорами в рамках тематического содержания речи (объём монологического высказывания – 7–8 фраз), излагать основное содержание прочитанного текста с вербальными и (или)

зрительными опорами (объём – 7–8 фраз); кратко излагать результаты выполненной проектной работы (объём – 7–8 фраз);

аудирование: воспринимать на слух и понимать несложные адаптированные аутентичные тексты, содержащие отдельные незнакомые слова, со зрительными опорами или без опоры в зависимости от поставленной коммуникативной задачи: с пониманием основного содержания, с пониманием запрашиваемой информации (время звучания текста (текстов) для аудирования – до 1,5 минут);

смысловое чтение: читать про себя и понимать несложные адаптированные аутентичные тексты, содержащие отдельные незнакомые слова, с различной глубиной проникновения в их содержание в зависимости от поставленной коммуникативной задачи: с пониманием основного содержания, с пониманием запрашиваемой информации (объём текста (текстов) для чтения – 250–300 слов), читать про себя несплошные тексты (таблицы) и понимать представленную в них информацию, определять тему текста по заголовку;

письменная речь: заполнять анкеты и формуляры в соответствии с нормами речевого этикета, принятыми в стране (странах) изучаемого языка, с указанием личной информации, писать электронное сообщение личного характера, соблюдая речевой этикет, принятый в стране (странах) изучаемого языка (объём сообщения – до 70 слов), создавать небольшое письменное высказывание с использованием образца, плана, ключевых слов, картинок (объём высказывания – до 70 слов);

2) владеть фонетическими навыками: различать на слух, без ошибок, ведущих к сбою коммуникации, произносить слова с правильным ударением и фразы с соблюдением их ритмико-интонационных особенностей, в том числе применять правила отсутствия фразового ударения на служебных словах, выразительно читать вслух небольшие адаптированные аутентичные тексты объёмом до 95 слов, построенные на изученном языковом материале, с соблюдением правил чтения и соответствующей интонацией, демонстрируя понимание содержания текста, читать новые слова согласно основным правилам чтения;

владеть орфографическими навыками: правильно писать изученные слова;

владеть пунктуационными навыками: использовать точку, вопросительный и восклицательный знаки в конце предложения, запятую при перечислении и обращении, апостроф, пунктуационно правильно оформлять электронное сообщение личного характера;

3) распознавать в устной речи и письменном тексте 800 лексических единиц (слов, словосочетаний, речевых клише) и правильно употреблять в устной и письменной речи 750 лексических единиц (включая 650 лексических единиц, освоенных ранее), обслуживающих ситуации общения в рамках тематического содержания, с соблюдением существующей нормы лексической сочетаемости;

распознавать и употреблять в устной и письменной речи родственные слова, образованные с использованием аффиксации: имена существительные с помощью суффикса -ing, имена прилагательные с помощью суффиксов -ing, -less, -ive, -al;

распознавать и употреблять в устной и письменной речи изученные синонимы, антонимы и интернациональные слова;

распознавать и употреблять в устной и письменной речи различные средства связи для обеспечения целостности высказывания;

4) понимать особенности структуры простых и сложных предложений английского языка, различных коммуникативных типов предложений английского языка;

распознавать и употреблять в устной и письменной речи:

сложноподчинённые предложения с придаточными определительными с союзными словами *who, which, that*;

сложноподчинённые предложения с придаточными времени с союзами *for, since*;

предложения с конструкциями *as ... as, not so ... as*;

глаголы в видовременных формах действительного залога в изъявительном наклонении в *Present/Past Continuous Tense*;

все типы вопросительных предложений (общий, специальный, альтернативный, разделительный вопросы) в *Present/ Past Continuous Tense*;

модальные глаголы и их эквиваленты (*can/be able to, must/ have to, may, should, need*);

слова, выражающие количество (*little/a little, few/a few*);

возвратные, неопределённые местоимения *some, any* и их производные (*somebody, anybody; something, anything, etc.*), *every* и производные (*everybody, everything* и другие) в повествовательных (утвердительных и отрицательных) и вопросительных предложениях;

числительные для обозначения дат и больших чисел (100–1000);

5) владеть социокультурными знаниями и умениями:

использовать отдельные социокультурные элементы речевого поведенческого этикета в стране (странах) изучаемого языка в рамках тематического содержания речи;

понимать и использовать в устной и письменной речи наиболее употребительную лексику страны (стран) изучаемого языка в рамках тематического содержания речи;

обладать базовыми знаниями о социокультурном портрете родной страны и страны (стран) изучаемого языка;

кратко представлять Россию и страну (страны) изучаемого языка;

6) владеть компенсаторными умениями: использовать при чтении и аудировании языковую догадку, в том числе контекстуальную, игнорировать информацию, не являющуюся необходимой для понимания основного содержания, прочитанного (прослушанного) текста или для нахождения в тексте запрашиваемой информации;

7) участвовать в несложных учебных проектах с использованием материалов на английском языке с применением информационно-коммуникативных технологий, соблюдая правила информационной безопасности при работе в сети Интернет;

8) использовать иноязычные словари и справочники, в том числе информационно-справочные системы в электронной форме;

9) достигать взаимопонимания в процессе устного и письменного общения с носителями иностранного языка, с людьми другой культуры;

10) сравнивать (в том числе устанавливая основания для сравнения) объекты, явления, процессы, их элементы и основные функции в рамках изученной тематики.

**Предметные результаты к концу обучения в 7 классе:**

1) владеть основными видами речевой деятельности:

говoreние: вести разные виды диалогов (диалог этикетного характера, диалог-побуждение к действию, диалог-расспрос, комбинированный диалог, включающий различные виды диалогов) в рамках тематического содержания речи в стандартных ситуациях неофициального общения с вербальными и (или) зрительными опорами, с соблюдением норм речевого этикета, принятого в стране (странах) изучаемого языка (до 6 реплик со стороны каждого собеседника);

создавать разные виды монологических высказываний (описание, в том числе характеристика, повествование (сообщение)) с вербальными и (или) зрительными опорами в рамках тематического содержания речи (объём монологического высказывания – 8–9 фраз), излагать основное содержание прочитанного (прослушанного) текста с вербальными и (или) зрительными опорами (объём – 8–9 фраз), кратко излагать результаты выполненной проектной работы (объём – 8–9 фраз);

аудирование: воспринимать на слух и понимать несложные аутентичные тексты, содержащие отдельные незнакомые слова, в зависимости от поставленной коммуникативной задачи: с пониманием основного содержания, с пониманием запрашиваемой информации (время звучания текста (текстов) для аудирования – до 1,5 минут);

смысловое чтение: читать про себя и понимать несложные аутентичные тексты, содержащие отдельные незнакомые слова, с различной глубиной проникновения в их содержание в зависимости от поставленной коммуникативной задачи: с пониманием основного содержания, с пониманием нужной (запрашиваемой) информации, с полным пониманием информации, представленной в тексте в эксплицитной (явной) форме (объём текста (текстов) для чтения – до 350 слов), читать про себя несплошные тексты (таблицы, диаграммы) и понимать представленную в них информацию, определять последовательность главных фактов (событий) в тексте;

письменная речь: заполнять анкеты и формуляры с указанием личной информации; писать электронное сообщение личного характера, соблюдая речевой этикет, принятый в стране (странах) изучаемого языка (объём сообщения – до 90 слов), создавать небольшое письменное высказывание с использованием образца, плана, ключевых слов, таблицы (объём высказывания – до 90 слов);

2) владеть фонетическими навыками: различать различать на слух, без ошибок, ведущих к сбою коммуникации, произносить слова с правильным ударением и фразы с соблюдением их ритмико-интонационных особенностей, в том числе применять правила отсутствия фразового ударения на служебных словах, выразительно читать вслух небольшие аутентичные тексты объёмом до 100 слов, построенные на изученном языковом материале, с соблюдением правил чтения и соответствующей интонацией, читать новые слова согласно основным правилам чтения;

владеть орфографическими навыками: правильно писать изученные слова;

владеть пунктуационными навыками: использовать точку, вопросительный и восклицательный знаки в конце предложения, запятую при перечислении и обращении, апостроф, пунктуационно правильно оформлять электронное сообщение личного характера;

3) распознавать в устной речи и письменном тексте 1000 лексических единиц (слов, словосочетаний, речевых клише) и правильно употреблять в устной и письменной речи 900 лексических единиц, обслуживающих ситуации общения в рамках тематического содержания, с соблюдением существующей нормы лексической сочетаемости;

распознавать и употреблять в устной и письменной речи родственные слова, образованные с использованием аффиксации: имена существительные с помощью суффиксов -ness, -ment, имена прилагательные с помощью суффиксов -ous, -ly, -y, имена прилагательные и наречия с помощью отрицательных префиксов in-/im-, сложные имена прилагательные путем соединения основы прилагательного с основой существительного с добавлением суффикса -ed (blue-eyed);

распознавать и употреблять в устной и письменной речи изученные синонимы, антонимы, многозначные слова, интернациональные слова, наиболее частотные фразовые глаголы;

распознавать и употреблять в устной и письменной речи различные средства связи в тексте для обеспечения логичности и целостности высказывания;

4) понимать особенности структуры простых и сложных предложений и различных коммуникативных типов предложений английского языка;

распознавать и употреблять в устной и письменной речи:

предложения со сложным дополнением (Complex Object);

условные предложения реального (Conditional 0, Conditional I) характера;

предложения с конструкцией to be going to + инфинитив и формы Future Simple Tense и Present Continuous Tense для выражения будущего действия;

конструкцию used to + инфинитив глагола;

глаголы в наиболее употребительных формах страдательного залога (Present/Past Simple Passive);

предлоги, употребляемые с глаголами в страдательном залоге;

модальный глагол might;

наречия, совпадающие по форме с прилагательными (fast, high; early);

местоимения other/another, both, all, one;

количественные числительные для обозначения больших чисел (до 1 000 000);

5) владеть социокультурными знаниями и умениями:

использовать отдельные социокультурные элементы речевого поведенческого этикета, принятые в стране (странах) изучаемого языка в рамках тематического содержания;

понимать и использовать в устной и письменной речи наиболее употребительную тематическую фоновую лексику страны (стран) изучаемого языка в рамках тематического содержания речи;

обладать базовыми знаниями о социокультурном портрете и культурном наследии родной страны и страны (стран) изучаемого языка;

кратко представлять Россию и страну (страны) изучаемого языка;

б) владеть компенсаторными умениями: использовать при чтении и аудировании языковую догадку, в том числе контекстуальную, при непосредственном общении – переспрашивать, просить повторить, уточняя значение незнакомых слов, игнорировать информацию, не являющуюся необходимой для понимания основного содержания,

прочитанного (прослушанного) текста или для нахождения в тексте запрашиваемой информации;

7) участвовать в несложных учебных проектах с использованием материалов на английском языке с применением информационно-коммуникативных технологий, соблюдая правила информационной безопасности при работе в сети Интернет;

8) использовать иноязычные словари и справочники, в том числе информационно-справочные системы в электронной форме;

9) достигать взаимопонимания в процессе устного и письменного общения с носителями иностранного языка, с людьми другой культуры;

10) сравнивать (в том числе устанавливать основания для сравнения) объекты, явления, процессы, их элементы и основные функции в рамках изученной тематики.

**Предметные результаты к концу обучения в 8 классе:**

1) владеть основными видами речевой деятельности:

говорение: вести разные виды диалогов (диалог этикетного характера, диалог-побуждение к действию, диалог-расспрос, комбинированный диалог, включающий различные виды диалогов) в рамках тематического содержания речи в стандартных ситуациях неофициального общения с вербальными и (или) зрительными опорами, с соблюдением норм речевого этикета, принятого в стране (странах) изучаемого языка (до 7 реплик со стороны каждого собеседника);

создавать разные виды монологических высказываний (описание, в том числе характеристика, повествование (сообщение)) с вербальными и (или) зрительными опорами в рамках тематического содержания речи (объём монологического высказывания – до 9–10 фраз), выражать и кратко аргументировать своё мнение, излагать основное содержание прочитанного (прослушанного) текста с вербальными и (или) зрительными опорами (объём – 9–10 фраз), излагать результаты выполненной проектной работы (объём – 9–10 фраз);

аудирование: воспринимать на слух и понимать несложные аутентичные тексты, содержащие отдельные неизученные языковые явления, в зависимости от поставленной коммуникативной задачи: с пониманием основного содержания, с пониманием нужной (интересующей, запрашиваемой) информации (время звучания текста (текстов) для аудирования – до 2 минут), прогнозировать содержание звучащего текста по началу сообщения;

смысловое чтение: читать про себя и понимать несложные аутентичные тексты, содержащие отдельные неизученные языковые явления, с различной глубиной проникновения в их содержание в зависимости от поставленной коммуникативной задачи: с пониманием основного содержания, с пониманием нужной (интересующей, запрашиваемой) информации, с полным пониманием содержания (объём текста (текстов) для чтения – 350–500 слов), читать не сплошные тексты (таблицы, диаграммы) и понимать представленную в них информацию, определять последовательность главных фактов (событий) в тексте;

письменная речь: заполнять анкеты и формуляры, сообщая о себе основные сведения, в соответствии с нормами, принятыми в стране (странах) изучаемого языка, писать электронное сообщение личного характера, соблюдая речевой этикет, принятый в стране (странах) изучаемого языка (объём сообщения – до 110 слов), создавать небольшое письменное высказывание с использованием образца, плана, таблицы и (или) прочитанного (прослушанного) текста (объём высказывания – до 110 слов);

2) владеть фонетическими навыками: различать на слух, без ошибок, ведущих к сбою коммуникации, произносить слова с правильным ударением и фразы с соблюдением их ритмико-интонационных особенностей, в том числе применять правила отсутствия фразового ударения на служебных словах, владеть правилами чтения и выразительно читать вслух небольшие тексты объёмом до 110 слов, построенные на изученном языковом материале, с соблюдением правил чтения и соответствующей интонацией, демонстрирующей понимание текста, читать новые слова согласно основным правилам чтения, владеть орфографическими навыками: правильно писать изученные слова;

владеть пунктуационными навыками: использовать точку, вопросительный и восклицательный знаки в конце предложения, запятую при перечислении и обращении, апостроф, пунктуационно правильно оформлять электронное сообщение личного характера;

3) распознавать в устной речи и письменном тексте 1250 лексических единиц (слов, словосочетаний, речевых клише) и правильно употреблять в устной и письменной речи 1050 лексических единиц, обслуживающих ситуации общения в рамках тематического содержания, с соблюдением существующих норм лексической сочетаемости;

распознавать и употреблять в устной и письменной речи родственные слова, образованные с использованием аффиксации: имена существительные с помощью суффиксов -ity, -ship, -ance/-ence, имена прилагательные с помощью префикса inter-;

распознавать и употреблять в устной и письменной речи родственные слова, образованные с помощью конверсии (имя существительное от неопределённой формы глагола (to walk – a walk), глагол от имени существительного (a present – to present), имя существительное от прилагательного (rich – the rich);

распознавать и употреблять в устной и письменной речи изученные многозначные слова, синонимы, антонимы; наиболее частотные фразовые глаголы, сокращения и аббревиатуры;

распознавать и употреблять в устной и письменной речи различные средства связи в тексте для обеспечения логичности и целостности высказывания;

4) понимать особенностей структуры простых и сложных предложений английского языка, различных коммуникативных типов предложений английского языка;

распознавать и употреблять в устной и письменной речи:

предложения со сложным дополнением (Complex Object);

все типы вопросительных предложений в Past Perfect Tense;

повествовательные (утвердительные и отрицательные), вопросительные и побудительные предложения в косвенной речи в настоящем и прошедшем времени;

согласование времён в рамках сложного предложения;

согласование подлежащего, выраженного собирательным существительным (family, police), со сказуемым;

конструкции с глаголами на -ing: to love/hate doing something;

конструкции, содержащие глаголы-связки to be/to look/to feel/to seem;

конструкции be/get used to do something; be/get used doing something;

конструкцию both ... and ...;



конструкции с глаголами to stop, to remember, to forget (разница в значении to stop doing smth и to stop to do smth);

глаголы в видовременных формах действительного залога в изъявительном наклонении (Past Perfect Tense, Present Perfect Continuous Tense, Future-in-the-Past);

модальные глаголы в косвенной речи в настоящем и прошедшем времени;

неличные формы глагола (инфинитив, герундий, причастия настоящего и прошедшего времени);

наречия too – enough;

отрицательные местоимения no (и его производные nobody, nothing, etc.), none;

5) владеть социокультурными знаниями и умениями:

осуществлять межличностное и межкультурное общение, используя знания о национально-культурных особенностях своей страны и страны (стран) изучаемого языка и освоив основные социокультурные элементы речевого поведенческого этикета в стране (странах) изучаемого языка в рамках тематического содержания речи;

кратко представлять родную страну/малую родину и страну (страны) изучаемого языка (культурные явления и события; достопримечательности, выдающиеся люди);

оказывать помощь иностранным гостям в ситуациях повседневного общения (объяснить местонахождение объекта, сообщить возможный маршрут);

6) владеть компенсаторными умениями: использовать при чтении и аудировании языковую, в том числе контекстуальную, догадку, при непосредственном общении – переспрашивать, просить повторить, уточняя значение незнакомых слов, игнорировать информацию, не являющуюся необходимой для понимания основного содержания, прочитанного (прослушанного) текста или для нахождения в тексте запрашиваемой информации;

7) понимать речевые различия в ситуациях официального и неофициального общения в рамках отобранного тематического содержания и использовать лексико-грамматические средства с их учётом;

8) рассматривать несколько вариантов решения коммуникативной задачи в продуктивных видах речевой деятельности (говорении и письменной речи);

9) участвовать в несложных учебных проектах с использованием материалов на английском языке с применением информационно-коммуникативных технологий, соблюдая правила информационной безопасности при работе в сети Интернет;

10) использовать иноязычные словари и справочники, в том числе информационно-справочные системы в электронной форме;

11) достигать взаимопонимания в процессе устного и письменного общения с носителями иностранного языка, людьми другой культуры;

12) сравнивать (в том числе устанавливать основания для сравнения) объекты, явления, процессы, их элементы и основные функции в рамках изученной тематики.

**Предметные результаты к концу обучения в 9 классе:**

1) владеть основными видами речевой деятельности:

говoreние: вести комбинированный диалог, включающий различные виды диалогов (диалог этикетного характера, диалог-побуждение к действию, диалог-расспрос), диалог-обмен мнениями в рамках тематического содержания речи в стандартных ситуациях неофициального общения с вербальными и (или) зрительными опорами или без опор, с соблюдением норм речевого этикета, принятого в стране (странах) изучаемого языка (до 6–8 реплик со стороны каждого собеседника);

создавать разные виды монологических высказываний (описание, в том числе характеристика, повествование (сообщение), рассуждение) с вербальными и (или) зрительными опорами или без опор в рамках тематического содержания речи (объём монологического высказывания – до 10–12 фраз), излагать основное содержание прочитанного (прослушанного) текста со зрительными и (или) вербальными опорами (объём – 10–12 фраз), излагать результаты выполненной проектной работы (объём – 10–12 фраз);

аудирование: воспринимать на слух и понимать несложные аутентичные тексты, содержащие отдельные неизученные языковые явления, в зависимости от поставленной коммуникативной задачи: с пониманием основного содержания, с пониманием нужной (интересующей, запрашиваемой) информации (время звучания текста (текстов) для аудирования – до 2 минут);

смысловое чтение: читать про себя и понимать несложные аутентичные тексты, содержащие отдельные неизученные языковые явления, с различной глубиной проникновения в их содержание в зависимости от поставленной коммуникативной задачи: с пониманием основного содержания, с пониманием нужной (интересующей, запрашиваемой) информации, с полным пониманием содержания (объём текста (текстов) для чтения – 500–600 слов), читать про себя несплошные тексты (таблицы, диаграммы) и понимать представленную в них информацию, обобщать и оценивать полученную при чтении информацию;

письменная речь: заполнять анкеты и формуляры, сообщая о себе основные сведения, в соответствии с нормами, принятыми в стране (странах) изучаемого языка, писать электронное сообщение личного характера, соблюдая речевой этикет, принятый в стране (странах) изучаемого языка (объём сообщения – до 120 слов), создавать небольшое письменное высказывание с использованием образца, плана, таблицы, прочитанного (прослушанного) текста (объём высказывания – до 120 слов), заполнять таблицу, кратко фиксируя содержание прочитанного (прослушанного) текста, письменно представлять результаты выполненной проектной работы (объём – 100–120 слов);

2) владеть фонетическими навыками: различать на слух, без ошибок, ведущих к сбою коммуникации, произносить слова с правильным ударением и фразы с соблюдением их ритмико-интонационных особенностей, в том числе применять правила отсутствия фразового ударения на служебных словах, владеть правилами чтения и выразительно читать вслух небольшие тексты объёмом до 120 слов, построенные на изученном языковом материале, с соблюдением правил чтения и соответствующей интонацией, демонстрируя понимание содержания текста, читать новые слова согласно основным правилам чтения.

владеть орфографическими навыками: правильно писать изученные слова;

владеть пунктуационными навыками: использовать точку, вопросительный и восклицательный знаки в конце предложения, запятую при перечислении и обращении, апостроф, пунктуационно правильно оформлять электронное сообщение личного характера;

3) распознавать в устной речи и письменном тексте 1350 лексических единиц (слов, словосочетаний, речевых клише) и правильно употреблять в устной и письменной речи 1200 лексических единиц, обслуживающих ситуации общения в рамках тематического содержания, с соблюдением существующей нормы лексической сочетаемости;

распознавать и употреблять в устной и письменной речи родственные слова, образованные с использованием аффиксации: глаголы с помощью префиксов *under-*, *over-*, *dis-*, *mis-*, имена прилагательные с помощью суффиксов *-able/-ible*, имена существительные с помощью отрицательных префиксов *in-/im-*, сложное прилагательное путём соединения основы числительного с основой существительного с добавлением суффикса *-ed* (*eight-legged*), сложное существительное путём соединения основ существительного с предлогом (*mother-in-law*), сложное прилагательное путём соединения основы прилагательного с основой причастия I (*nice-looking*), сложное прилагательное путём соединения наречия с основой причастия II (*well-behaved*), глагол от прилагательного (*cool – to cool*);

распознавать и употреблять в устной и письменной речи изученные синонимы, антонимы, интернациональные слова, наиболее частотные фразовые глаголы, сокращения и аббревиатуры;

распознавать и употреблять в устной и письменной речи различные средства связи в тексте для обеспечения логичности и целостности высказывания;

4) понимать особенности структуры простых и сложных предложений и различных коммуникативных типов предложений английского языка;

распознавать и употреблять в устной и письменной речи:

предложения со сложным дополнением (Complex Object) (*I want to have my hair cut.*);

предложения с *I wish*;

условные предложения нереального характера (Conditional II);

конструкцию для выражения предпочтения *I prefer .../I'd prefer .../I'd rather...*;

предложения с конструкцией *either ... or, neither ... nor*;

формы страдательного залога Present Perfect Passive;

порядок следования имён прилагательных (*nice long blond hair*);

5) владеть социокультурными знаниями и умениями:

понимать и использовать в устной и письменной речи наиболее употребительную тематическую фоновую лексику страны (стран) изучаемого языка в рамках тематического содержания речи (основные национальные праздники, обычаи, традиции);

выражать модальные значения, чувства и эмоции;

иметь элементарные представления о различных вариантах английского языка;

обладать базовыми знаниями о социокультурном портрете и культурном наследии родной страны и страны (стран) изучаемого языка, представлять Россию и страну (страны) изучаемого языка, оказывать помощь иностранным гостям в ситуациях повседневного общения;

6) владеть компенсаторными умениями: использовать при говорении переспрос, использовать при говорении и письме перифраз (толкование), синонимические средства, описание предмета вместо его названия, при чтении и аудировании – языковую догадку, в

том числе контекстуальную, игнорировать информацию, не являющуюся необходимой для понимания основного содержания, прочитанного (прослушанного) текста или для нахождения в тексте запрашиваемой информации;

7) рассматривать несколько вариантов решения коммуникативной задачи в продуктивных видах речевой деятельности (говорении и письменной речи);

8) участвовать в несложных учебных проектах с использованием материалов на английском языке с применением информационно-коммуникативных технологий, соблюдая правила информационной безопасности при работе в сети Интернет;

9) использовать иноязычные словари и справочники, в том числе информационно-справочные системы в электронной форме;

10) достигать взаимопонимания в процессе устного и письменного общения с носителями иностранного языка, людьми другой культуры;

11) сравнивать (в том числе устанавливать основания для сравнения) объекты, явления, процессы, их элементы и основные функции в рамках изученной тематики.

## Тематическое планирование 5 класс

№ п/п	Наименование разделов и тем программы	Количество часов			Электронные (цифровые) образовательные ресурсы
		Всего	Контрольные работы	Практические работы	
Диагностическая работа в формате экзамена. 1 час					
1	Модуль №1: Одежда, животные, школа. части тела.	10	0	0	<a href="https://resh.edu.ru/subject/lesson/7475/main/298045/">https://resh.edu.ru/subject/lesson/7475/main/298045/</a>
2	Модуль №2: Путешествия. Космос. Погода. Профессии. Еда и напитки. Распорядок дня. Дом. Материалы	10	1	0	<a href="https://resh.edu.ru/subject/lesson/6747/main/276786/">https://resh.edu.ru/subject/lesson/6747/main/276786/</a>
3	Модуль №3: Цифры. Дом. Времена года. Транспорт. Город. Путешествия. Спорт.	10	1	0	
4	Модуль №4: Здоровье. Части тела. Дом, материалы, Известные люди. Город и деревня.	12	0	0	
5	Модуль №5: Даты и время. Спорт. Свободное время.	10	1	0	<a href="https://m.edsoo.ru/83518174">https://m.edsoo.ru/83518174</a>
6	Модуль №6: Семья и друзья. Телевидение. Досуг. Идем по городу (направления).	15	1	0	

## Тематическое планирование 6 класс

№ п/п	Наименование разделов и тем программы	Количество часов	Электронные (цифровые)

					образовательные ресурсы
		Всего	Контрольн ые работы	Практическ ие работы	
Диагностическая работа в формате экзамена. 1 час					
1.	Модуль №1: Одежда, животные, школа. части тела.	10	0	0	<a href="https://resh.edu.ru/subject/lesson/7497/main/">https://resh.edu.ru/subject/lesson/7497/main/</a>
2.	Модуль №2: Путешествия. Космос. Погода. Профессии. Еда и напитки. Распорядок дня. Дом. Материалы	10	1	0	<a href="https://m.edsoo.ru/835193e4">https://m.edsoo.ru/835193e4</a>
3.	Модуль №3: Цифры. Дом. Времена года. Транспорт. Город. Путешествия. Спорт.	10	1	0	<a href="https://m.edsoo.ru/835197fe">https://m.edsoo.ru/835197fe</a>
4.	Модуль №4: Здоровье. Части тела. Дом, материалы, Известные люди. Город и деревня.	12	0	0	
5.	Модуль №5: Даты и время. Спорт. Свободное время.	10	1	0	
6.	Модуль №6: Семья и друзья. Телевидение. Досуг. Идем по городу (направления).	15	1	0	<a href="https://resh.edu.ru/subject/lesson/7517/main/309034/">https://resh.edu.ru/subject/lesson/7517/main/309034/</a>

### Тематическое планирование 7 класс

№ п/п	Наименование разделов и тем программы	Количество часов			Электронные (цифровые) образовательные ресурсы
		Всего	Контрольн ые работы	Практическ ие работы	
Диагностическая работа в формате экзамена. 1 час					

1.	Модуль №1. Разные стили жизни. Твое происхождение. Моя семья. Жилище и дом. Продукты питания и напитки. Одежда. Предметы гардероба.	18	3	0	<a href="https://resh.edu.ru/subject/lesson/7506/main/229541/">https://resh.edu.ru/subject/lesson/7506/main/229541/</a>
2.	Модуль №2. Спорт. Школьная жизнь. В городе. Описание местности.	15	1	0	
3.	Модуль №3. Музыка. Кинематограф. Природа и погода. Здоровый образ жизни. Путешествия. Транспорт. Хобби и досуг.	19	1	0	<a href="https://resh.edu.ru/subject/lesson/6752/main/292898">https://resh.edu.ru/subject/lesson/6752/main/292898</a>
4.	Модуль №4. Любимые занятия и отдых. Развлечения	15	2	0	

#### Тематическое планирование 8 класс

№ п/п	Наименование разделов и тем программы	Количество часов			Электронные (цифровые) образовательные ресурсы
		Всего	Контрольные работы	Практические работы	

Диагностическая работа в формате экзамена. 1 час					
1.	Модуль №1. Дом и школа.	19	2	0	<a href="https://m.edsoo.ru/8351eaec">https://m.edsoo.ru/8351eaec</a>
2.	Модуль №2. Свободное время.	11	1	0	<a href="https://m.edsoo.ru/8353798e">https://m.edsoo.ru/8353798e</a>
3.	Модуль №3. Психическое здоровье.	12	2	0	<a href="https://m.edsoo.ru/8353a5b2">https://m.edsoo.ru/8353a5b2</a>
4.	Модуль №4. Путешествия и окружение человека.	14	1	0	
5.	Модуль №5. Физическое здоровье.	11	1	0	<a href="https://m.edsoo.ru/8353ac92">https://m.edsoo.ru/8353ac92</a>
6.	Модуль №1. Дом и школа.	19	2	0	<a href="https://m.edsoo.ru/8351eaec">https://m.edsoo.ru/8351eaec</a>

#### Тематическое планирование 9 класс

№ п/п	Наименование разделов и тем программы	Количество часов			Электронные (цифровые) образовательные ресурсы
		Всего	Контрольные работы	Практические работы	
Диагностическая работа в формате экзамена. 1 час					
1.	Модуль №1. Дом и школа.	19	2	0	<a href="https://m.edsoo.ru/8351eaec">https://m.edsoo.ru/8351eaec</a>
2.	Модуль №2. Свободное время.	11	1	0	<a href="https://m.edsoo.ru/8353798e">https://m.edsoo.ru/8353798e</a>
3.	Модуль №3. Психическое здоровье.	12	2	0	<a href="https://m.edsoo.ru/8353a5b2">https://m.edsoo.ru/8353a5b2</a>
4.	Модуль №4. Путешествия и окружение человека.	14	1	0	
5.	Модуль №5. Физическое здоровье.	11	1	0	<a href="https://m.edsoo.ru/8353ac92">https://m.edsoo.ru/8353ac92</a>
6.	Модуль №1. Дом и школа.	19	2	0	<a href="https://m.edsoo.ru/8351eaec">https://m.edsoo.ru/8351eaec</a>



## Курс внеурочной деятельности «Эйфелева башня»

### ПОЯСНИТЕЛЬНАЯ ЗАПИСКА

Программа внеурочной деятельности по французскому языку «Эйфелева башня» составлена на основе требований к результатам освоения основной образовательной программы, представленных в ФГОС ООО, а также на основе характеристики планируемых результатов духовно-нравственного развития, воспитания и социализации обучающихся, представленной в федеральной рабочей программе воспитания.

Изучение второго иностранного (французского) языка направлено на формирование коммуникативной культуры обучающихся, способствует общему речевому развитию, воспитанию гражданской идентичности, расширению кругозора, воспитанию чувств и эмоций.

Одной из важных особенностей изучения второго иностранного (французского) языка является опора на сформированные в процессе изучения первого иностранного языка коммуникативные умения и сопоставление осваиваемых языковых явлений с первым иностранным и русским языками. Процесс изучения второго иностранного (французского) языка может быть интенсифицирован при следовании следующим принципам:

- принцип комплексности, который актуален не только в отношении взаимосвязанного обучения всем видам речевой деятельности через интеграцию коммуникативных задач. Данный принцип обеспечивает формирование единой мультилингвальной коммуникативной компетенции через учёт уровня развития коммуникативной компетенции в других языках и опору на неё;
- сопоставительный принцип, который проявляется через сравнение и сопоставление коррелирующих друг с другом языковых явлений родного, первого и второго иностранных языков. Реализация этого принципа выступает инструментом оптимизации обучения, формирования металингвистического сознания обучающихся;
- принцип межкультурной направленности обучения, который позволяет расширить взгляд на процесс межкультурной коммуникации. В соответствии с этим принципом обязательными становятся сопоставительные приёмы с социокультурным материалом, которые помогают, с одной стороны, избежать дублирования содержания обучения, а с другой – побуждают к анализу социокультурного содержания, рефлексии своей собственной культуры.

### ЦЕЛИ ИЗУЧЕНИЯ курса внеурочной деятельности «Эйфелева башня»

Целью данного внеурочного курса является формирование коммуникативной компетенции обучающихся в единстве таких её составляющих, как:

речевая компетенция – развитие коммуникативных умений в четырёх основных видах речевой деятельности (говорении, аудировании, чтении, письме);

языковая компетенция – овладение новыми языковыми средствами (фонетическими, орфографическими, лексическими, грамматическими) в соответствии с отобранными темами общения, освоение знаний о языковых явлениях изучаемого языка, разных способах выражения мысли в родном и иностранном языках;

социокультурная (межкультурная) компетенция – приобщение к культуре, традициям, реалиям стран (страны) изучаемого языка в рамках тем и ситуаций общения, отвечающих опыту, интересам, психологическим особенностям обучающихся 5–9 классов на разных этапах (5–7 и 8–9 классы), формирование умения представлять свою страну, её культуру в условиях межкультурного общения;

компенсаторная компетенция – развитие умений выходить из положения в условиях дефицита языковых средств при получении и передаче информации.

Наряду с иноязычной коммуникативной компетенцией средствами второго иностранного (французского) языка формируются ключевые универсальные учебные компетенции, включающие образовательную, ценностно-ориентационную, общекультурную, учебно-познавательную, информационную, социально-трудовую и компетенцию личностного самосовершенствования.

### **МЕСТО курса внеурочной деятельности «Эйфелева башня» В УЧЕБНОМ ПЛАНЕ**

Общее число часов, рекомендованных для изучения второго иностранного (французского) языка в рамках внеурочной деятельности, – 340 часов: в 5 классе – 68 часов (2 часа в неделю), в 6 классе – 68 часов (2 часа в неделю), в 7 классе – 68 часов (2 часа в неделю), в 8 классе – 68 часов (2 часа в неделю), в 9 классе – 68 часов (2 часа в неделю).

### **СОДЕРЖАНИЕ УЧЕБНОГО ПРЕДМЕТА**

Занятия по курсу «Эйфелева башня» в рамках внеурочной деятельности по предмету «Второй иностранный (французский) язык» проводятся не согласно классно-урочной системе, а учитывая особенности курса в форме познавательных игр, викторин, бесед, проектных работ, дебатов.

#### **Содержание обучения в 5 классе.**

Коммуникативные умения.

Формирование умения общаться в устной и письменной форме, используя рецептивные и продуктивные виды речевой деятельности в рамках тематического содержания речи.

Моя семья. Мои друзья. Семейные праздники: день рождения, Новый год, Рождество.

Внешность и характер человека (литературного персонажа).

Досуг и увлечения (хобби) современного подростка (чтение, кино, спорт).

Здоровый образ жизни: режим труда и отдыха, здоровое питание. Посещение врача.

Покупки: одежда, обувь и продукты питания.

Школа, школьная жизнь, школьная форма, изучаемые предметы, школьные принадлежности. Переписка с иностранными сверстниками.

Каникулы в различное время года. Виды отдыха.

Природа: дикие и домашние животные.

Родной город (село). Транспорт.

Родная страна и страна (страны) изучаемого языка. Их географическое положение, столицы, достопримечательности, культурные особенности (национальные праздники, традиции, обычаи).

Выдающиеся люди родной страны и страны (стран) изучаемого языка: писатели, поэты.

Говорение.

На начальном этапе обучения французскому языку обучение всем формам устной речи (монологической, диалогической и полилогу) тесно взаимосвязано с обучением остальным видам речевой деятельности. Каждый из видов речевой деятельности является основой для развития и совершенствования устно-речевых умений и навыков. Речевой материал для говорения представлен в виде мини-текстов (мини-диалогов), которые

прочитываются обучающимися вслух. Необходимо, чтобы у них сформировался физический образ проговариваемых слов, выражений, реплик, фразовых и сверхфразовых единств.

С самого начала обучения обучающиеся должны быть настроены на то, что практически всё содержание учебного материала может стать предметом их общения с франкоязычными сверстниками.

Заданность содержания (тематико-ситуативная наполняемость) диалогической формы общения позволяет развивать инициативность и речевую активность обучающихся. Диалоги разучиваются, разыгрываются по ролям, творчески переосмысливаются, чтобы по имеющемуся образцу создать новый «продукт речетворчества».

Монолог (связное высказывание) может быть представлен на уроке в виде несложного рассказа обучающихся о себе, своей семье, своих друзьях, о своих любимых занятиях. Во время такого рассказа можно предложить обучающемуся описать фотографию или несложный рисунок. Данный вид высказывания может стать органичной составляющей так называемой «управляемой беседы». Это вербально-коммуникативный методический приём, заключающийся в ведении тематически направленной беседы между учителем и обучающимся.

Естественный характер устно-речевого общения учителя с обучающимся даст возможность максимально приблизить такую беседу к реальной практике общения, раскрепостить обучающегося, помочь ему наилучшим образом решить поставленную перед ним задачу.

От урока к уроку диалогические и монологические высказывания обучающихся должны становиться содержательнее и богаче, с точки зрения использования выразительных средств для оформления речи.

Развитие коммуникативных умений диалогической речи:

диалог этикетного характера: начинать, поддерживать и заканчивать разговор (в том числе разговор по телефону), поздравлять с праздником и вежливо реагировать на поздравление, выражать благодарность, вежливо соглашаться на предложение и отказываться от предложения собеседника;

диалог-побуждение к действию: обращаться с просьбой, вежливо соглашаться (не соглашаться) выполнить просьбу, приглашать собеседника к совместной деятельности, вежливо соглашаться (не соглашаться) на предложение собеседника;

диалог-расспрос: сообщать фактическую информацию, отвечая на вопросы разных видов, запрашивать интересующую информацию.

Вышеперечисленные умения диалогической речи развиваются в стандартных ситуациях неофициального общения в рамках тематического содержания речи с использованием вопросов, ключевых слов, плана и (или) иллюстраций, фотографий с соблюдением норм речевого этикета, принятых в стране (странах) изучаемого языка.

Объём диалога – до 3 реплик со стороны каждого собеседника.

Развитие коммуникативных умений монологической речи:

создание устных связных монологических высказываний с использованием основных коммуникативных типов речи:

описание (предмета, внешности и одежды человека), в том числе характеристика (черты характера реального человека или литературного персонажа);

повествование (сообщение);

изложение (пересказ) основного содержания прочитанного текста;

краткое изложение результатов выполненной проектной работы.

Данные умения монологической речи развиваются в стандартных ситуациях неофициального общения в рамках тематического содержания речи с использованием вопросов, ключевых слов, плана и (или) иллюстраций, фотографий.

Объём монологического высказывания – 4 фразы.

Аудирование.

Развитие коммуникативных умений аудирования начинается с устного вводного курса и, в дальнейшем, в обучении соблюдается принцип устного опережения (устной отработки языкового и речевого материала до его включения в другие виды речевой деятельности).

С первых уроков французского языка их неотъемлемым компонентом становится фонетическая зарядка, с помощью которой обучающиеся обучаются дифференциации в речевом потоке отдельных звуков, слов и более длинных отрезков текста. Целью фонетической зарядки является формирование и коррекция слухо-произносительных навыков.

В фонетическую зарядку включаются скороговорки, короткие стихотворения, весёлые песенки на французском языке, воспроизведение которых обучающимися проходит на положительном эмоциональном уровне.

Восприятие иноязычной речи на слух является одним из сложнейших умений и требует от обучаемого установления определённых ассоциативных связей, которые он черпает в своём предыдущем иноязычном языковом и речевом опыте. В этой связи, понимание смысла устно-речевого сообщения зависит от работы кратковременной и долговременной памяти обучающихся, развития их речемыслительной деятельности, а, следовательно, и от того, насколько рационально и регулярно будут включаться в процесс обучения аудиотексты.

Способы предъявления обучающимся материала, предназначенного для восприятия на слух, варьируются. Восприятие на слух звучащего текста осуществляется:

при непосредственном общении: понимание на слух речи учителя и одноклассников и вербальная (невербальная) реакция на услышанное;

при опосредованном общении: дальнейшее развитие умений восприятия и понимания на слух несложных адаптированных аутентичных текстов, содержащих отдельные незнакомые слова, с разной глубиной проникновения в их содержание в зависимости от поставленной коммуникативной задачи: с пониманием основного содержания, с пониманием запрашиваемой информации с использованием и без использования иллюстраций;

аудирование с пониманием основного содержания текста предполагает умение определять основную тему и главные факты (события) в воспринимаемом на слух тексте, игнорировать незнакомые слова, несущественные для понимания основного содержания;

аудирование с пониманием запрашиваемой информации предполагает умение выделять запрашиваемую информацию, представленную в эксплицитной (явной) форме, в воспринимаемом на слух тексте;

тексты для аудирования: диалог (беседа), высказывания собеседников в ситуациях повседневного общения, рассказ, сообщение информационного характера.

Время звучания текста (текстов) для аудирования – до 1 минуты.

Смысловое чтение.

После устного вводного курса и овладения самыми элементарными навыками техники чтения на французском языке, формирование и развитие коммуникативных умений чтения во всех его формах и разновидностях, становится для обучающихся неотъемлемым средством и способом формирования коммуникативной компетенции.

Развитие у обучающихся умений восприятия, понимания и интерпретации письменного или устного источника информации осуществляется на первом этапе обучения преимущественно на основе несложных фабульных текстов-историй и учебных

текстов, имитирующих аутентичные тексты. Это позволяет избежать нежелательной перенасыщенности используемых учебных материалов сложными языковыми конструкциями, структурами и лексикой.

На начальном этапе обучения французскому как второму иностранному языку обучающиеся овладевают следующими умениями чтения:

чтение про себя и вслух при полном и детальном понимании содержания текста, построенного полностью на изученном материале;

чтение и понимание общего содержания текста, содержащего незначительный процент незнакомых лексических единиц.

Понимание письменного текста – сложный процесс, который проходит через определённые стадии от понимания общего смысла к более детальному пониманию заложенной в нём информации. Через взаимодействие с учителем и одноклассниками обучающийся участвует в раскрытии смысла прочитанного им текстового фрагмента. Задача учителя – развить и активизировать применение обучающимися таких важных учебно-познавательных умений как языковая и контекстуальная догадка, способствующих прогнозированию дальнейшего содержания повествования и устанавливающих связь между знакомыми и незнакомыми элементами текста. Чтение иноязычного текста – это напряжённый мыслительный процесс, постоянное подтверждение или опровержение выдвигаемых гипотез.

Обучение основным навыкам чтения как распознавания и различения графических форм речи, распознавания и непосредственного понимания слов, словосочетаний, и синтаксических структур осуществляется при обязательном использовании звукозаписи текста-упражнения при чтении. Для устойчивости формируемого навыка чтения, упражнения в чтении составлены таким образом, чтобы основные отрабатываемые трудности чтения повторялись в новом или относительно новом позиционном и (или) содержательном контексте, при этом новый контекст, как правило, образован уже встречавшимися обучающимся ранее лексическими единицами и грамматическими конструкциями. Такая организация учебного материала в упражнениях для чтения обеспечивает скорость формирования механизмов восприятия и узнавания слова и (или) группы слов в речи, развитие процессов антиципации и прогнозирования. Вариативность и новизна контекста создаёт благоприятные условия и для усвоения (запоминания) новых лексических единиц.

Тексты для чтения: беседа (диалог), рассказ, сказка, сообщение личного характера, сообщение информационного характера, стихотворение, сплошной текст (таблица).

Объём текста (текстов) для чтения – 150 слов.

Письменная речь.

Роль «письма» на начальном этапе овладения французским как вторым иностранным языком необычайно важна. Письмо на данной стадии обучения выступает не столько как самостоятельный вид речевой деятельности, сколько как способ формирования смежных языковых и речевых навыков и умений. Психологическая природа процесса письма такова, что оно выступает необходимым механизмом взаимодействия слухового, артикуляционного, зрительного и моторно-двигательного аппаратов. Письмо является «базовым» навыком, то есть этот навык лежит в основе дальнейшего успешного формирования всех составляющих коммуникативной компетенции.

Самыми эффективными упражнениями, развивающими орфографическую грамотность французской письменной речи, являются:

упражнение в списывании (переписывании готового текста или выписывании из него отдельных слов и (или) словосочетаний в зависимости от решаемой учебной или коммуникативной задачи);

диктант (записывание текста или отдельных слов и выражений, диктуемых учителем).

Диктанты и упражнения в списывании носят, прежде всего, обучающий характер, и только затем контрольно-обучающий и непосредственно контрольный.

Формирование графического навыка письма не исключает постепенное развитие у обучающихся умений связной письменной речи на французском языке.

Формируются умения:

написание коротких поздравлений с праздниками (с Новым годом, Рождеством, днём рождения);

заполнение анкет и формуляров, сообщение о себе основных сведений (имя, фамилия, пол, возраст, адрес) в соответствии с нормами, принятыми в стране (странах) изучаемого языка;

написание электронного сообщения личного характера в соответствии с нормами неофициального общения, принятыми в стране (странах) изучаемого языка.

На этапе формирования элементарной коммуникативной компетенции все письменные тексты создаются по предлагаемому учителем образцу, имеют простую структуру. Содержание письменных текстов, в основном, передаёт фактическую информацию о происходящих в жизни подростка событиях. Цельность текста обеспечивается простыми связующими элементами (et, mais, parce que ...).

Объём письменного сообщения – до 30 слов.

Языковые знания и умения.

Фонетическая сторона речи.

Формирование основ фонологической компетенции: овладение основными правилами чтения и произношения:

1) правила чтения букв в словах:

правило чтения буквы c перед гласными a, o, u, i, e, y и на конце слова;

правило чтения буквы g перед гласными a, o, u, i, e, y и на конце слова;

правило чтения буквы d в начале, в середине и на конце слова;

правило чтения буквы e, в зависимости от своего окружения и на конце слова;

правило чтения буквы r в начале, в середине и на конце слова;

правило чтения буквы q во всех позициях в слове;

правило чтения буквы r в начале, в середине и на конце слова, а также в окончаниях -er и -ier многосложных слов;

правило чтения буквы s в начале слова, в позиции между двумя гласными, на конце слова;

правило чтения буквы t в начале, в середине и на конце слова;

буква ç (с диакритическим значком *cedille*);

буква e с различными диакритическими значками: é, è, ê;

буква a с различными диакритическими значками: à, â;

буква u с различными диакритическими значками: ù, û;

2) правила чтения буквосочетаний в словах:

буквосочетания ou, oi, au, eau;

буквосочетания ai, aî, ei, eu, œu;

буквосочетание gn;

буквосочетания an, am, em, en, on, om;

буквосочетания in, im, un, um, ain, aim, um, un, ien;

буквосочетания il, ill, ail, aille, eil, eille;

буквосочетания ch, ph;

буквосочетание ui;

Формирование и коррекция слухо-произносительных навыков:  
с помощью фонетической зарядки;  
с помощью заучивания скороговорок, коротких стихотворений, песенок;  
с помощью разнообразия способов предъявления обучающимся материала, предназначенного для восприятия на слух (голос учителя, прослушивание аудиозаписей и другие).

Фонологическая компетенция – один из аспектов лингвистической компетенции обучающихся, требующих особого внимания на начальном этапе обучения. Обучающиеся уясняют, что французская речь отличается особой мелодикой, своим ритмом, большей интенсивностью артикуляционно-акустических характеристик по сравнению с русским языком. Но достижение абсолютной фонетической правильности речи не является главной целью начального этапа обучения французскому языку как второму иностранному. Это долгосрочная перспектива, требующая пристального внимания и участия учителя на протяжении всего учебного процесса. Исправлению и коррекции подлежат в первую очередь фонетические ошибки, искажающие смысл высказывания.

Тексты для чтения вслух: беседа (диалог), рассказ, сообщение информационного характера.

Объём текста для чтения вслух – до 70 слов.

Графика, орфография и пунктуация.

Правильное написание изученных слов.

Правильное использование знаков препинания: точки, вопросительного и восклицательного знаков в конце предложения, запятой при перечислении.

Пунктуационно правильное в соответствии с нормами речевого этикета, принятыми в стране (странах) изучаемого языка, оформление электронного сообщения личного характера.

Лексическая сторона речи.

Лингвистическая компетенция, заключающаяся в способности создавать осмысленные высказывания в соответствии с правилами изучаемого языка, реализуется и в количестве лексических единиц, подлежащих активному и пассивному усвоению. Владение лексикой первого года обучения предполагает распознавание в устной речи и письменном тексте 400 лексических единиц и правильное употребление в устной и письменной речи 300 лексических единиц, обслуживающих ситуации общения в рамках отобранного тематического содержания, с соблюдением существующей нормы лексической сочетаемости.

Отбор лексики для первого года обучения осуществляется по принципу частотности, но также учитывает интересы современных подростков 10–11 лет.

Распознавание и употребление в устной речи и письменном тексте изученных синонимов и интернациональных слов.

Распознавание и образование родственных слов с использованием аффиксации:

имён существительных с помощью суффиксов -in/-ine, -er/-ère, -eur/-euse, -ien/-ienne, -ais/-aise, -ois/-oise, -teur/-trice;

имён прилагательных с помощью суффиксов -on/-onne, -eux/-euse, -el/-elle, -ien/-ienne, -ais/-aise, -ois/-oise;

числительных с помощью суффиксов -ier/-ière, -ième.

Грамматическая сторона речи.

Распознавание и употребление в устной речи и письменном тексте:

определённого и неопределённого артикля с существительными мужского и женского рода единственного и множественного числа;  
сокращённой и слитной форм определённого артикля;  
основных случаев неупотребления артикля перед существительными и именами собственными;  
основных случаев употребления предлогов à и de с определённым артиклем и именами собственными;  
неупотребления неопределённого артикля после отрицания;  
употребления предлога de;  
женского рода и множественного числа некоторых прилагательных;  
согласования прилагательных в роде и числе с существительными, к которым они относятся;  
места прилагательного в предложении;  
указательных, притяжательных и вопросительных прилагательных;  
количественных (до 100) и порядковых числительных в некоторых случаях;  
личных местоимений самостоятельных (ударных) и приглагольных (безударных);  
неопределённо-личного местоимения on;  
местоимения il в безличных конструкциях;  
безличного оборота il y a;  
наиболее частотных глаголов первой, второй и третьей группы и их спряжения в présent de l'indicatif, futur proche и passé composé;  
повелительного наклонения (impératif);  
основных видов предложений, порядка слов в простом повествовательном предложении;  
особенностей французского вопросительного предложения;  
понятия инверсии.

#### Социокультурные знания и умения.

Развитие умений общения и взаимопонимания с носителями языка подразумевает определённый уровень сформированности социокультурной компетенции, которая складывается из страноведческих фоновых знаний (то есть знаний, которыми располагают представители данной этнической и языковой общности) и владения соответствующими языковыми единицами с национально-культурной семантикой (свойственными данной национальной культуре). Незнание социокультурного контекста, в котором функционирует французский язык, ведёт к интерференции культур и значительно затрудняет процесс общения.

Определяя объём и производя отбор страноведческой информации, необходимой и достаточной для формирования коммуникативной компетенции, предпочтение отдаётся активным страноведческим знаниям, которые в большей степени соответствуют развитию иноязычного общения. Учебный процесс по усвоению французского языка строится на диалоге культур. Важной составной частью социокультурной компетенции считается развитие у российских обучающихся своего собственного культурного самосознания, в том числе, через уважение к культурным и языковым различиям в Европе и во всём мире.

Знание и использование социокультурных элементов речевого поведенческого этикета в стране (странах) изучаемого языка в рамках тематического содержания (в ситуациях общения, в том числе «В семье», «В школе», «На улице»).

Знание и использование в устной и письменной речи наиболее употребительной тематической фоновой лексики в рамках отобранного тематического содержания (некоторые национальные праздники, традиции в проведении досуга и питания).



Знание социокультурного портрета родной страны и страны (стран) изучаемого языка: знакомство с традициями проведения основных национальных праздников (Рождества, Нового года и других праздников), с особенностями образа жизни и культуры страны (стран) изучаемого языка (известные достопримечательности, выдающиеся люди), с доступными в языковом отношении образцами детской поэзии и прозы на французском языке.

Формирование умений:

писать свои имя и фамилию, а также имена и фамилии своих родственников и друзей на французском языке;

правильно оформлять свой адрес на французском языке (в анкете, формуляре);

кратко представлять Россию и страну (страны) изучаемого языка;

кратко представлять некоторые культурные явления родной страны и страны (стран) изучаемого языка (основные национальные праздники, традиции в проведении досуга и питании).

Компенсаторные умения.

Использование при чтении и аудировании языковой, в том числе контекстуальной, догадки.

Использование при формулировании собственных высказываний, ключевых слов, плана.

Игнорирование информации, не являющейся необходимой для понимания основного содержания прочитанного (прослушанного) текста или для нахождения в тексте запрашиваемой информации.

Сравнение (в том числе установление основания для сравнения) объектов, явлений, процессов, их элементов и основных функций в рамках изученной тематики.

### **Содержание обучения в 6 классе.**

Коммуникативные умения.

Формирование умения общаться в устной и письменной форме, используя рецептивные и продуктивные виды речевой деятельности в рамках тематического содержания речи.

Взаимоотношения в семье и с друзьями. Семейные праздники.

Внешность и характер человека (литературного персонажа).

Досуг и увлечения (хобби) современного подростка (чтение, кино, театр, телевидение, спорт).

Здоровый образ жизни: режим труда и отдыха, сбалансированное питание.

Покупки: продукты питания одежда, обувь.

Школа, школьная жизнь, изучаемые предметы, любимый предмет. Переписка с иностранными сверстниками.

Каникулы в различное время года. Виды отдыха. Путешествия по России и иностранным странам.

Родной город (село). Транспорт.

Природа: дикие и домашние животные. Климат, погода.

Родная страна и страна (страны) изучаемого языка. Их географическое положение, столицы, население, официальные языки, достопримечательности, культурные особенности (национальные праздники, традиции, обычаи). Франкофония.

Выдающиеся люди родной страны и страны (стран) изучаемого языка: писатели, поэты, учёные.

Говорение.

В 6 классе обучающиеся продолжают развивать и совершенствовать свои устно-речевые умения на французском языке. Речевые потребности и возможности обучающихся данного возраста отражаются в специально отобранных лексико-грамматических средствах выражения. Речевое оформление каждой из задач общения усложняется по мере продвижения в изучении языка.

Коммуникативные умения диалогической речи осуществляются в следующих формах:

диалог этикетного характера: начинать, поддерживать и заканчивать разговор, вежливо переспрашивать, поздравлять с праздником, выражать пожелания и вежливо реагировать на поздравление, выражать благодарность, вежливо соглашаться на предложение и отказываться от предложения собеседника;

диалог-побуждение к действию: обращаться с просьбой, вежливо соглашаться (не соглашаться) выполнить просьбу, приглашать собеседника к совместной деятельности, вежливо соглашаться (не соглашаться) на предложение собеседника, объясняя причину своего решения;

диалог-расспрос: сообщать фактическую информацию, отвечая на вопросы разных видов, выражать своё отношение к обсуждаемым фактам и событиям, запрашивать интересующую информацию, переходить с позиции спрашивающего на позицию отвечающего и наоборот.

Вышеперечисленные умения диалогической речи развиваются в стандартных ситуациях неофициального общения в рамках тематического содержания речи с использованием вопросов, ключевых слов, плана и (или) иллюстраций, фотографий с соблюдением норм речевого этикета, принятых в стране (странах) изучаемого языка.

Объём диалога – до 3 реплик со стороны каждого собеседника.

Развитие коммуникативных умений монологической речи:

создание устных связных монологических высказываний с использованием основных коммуникативных типов речи:

описание (предмета, внешности и одежды человека), в том числе характеристика (черты характера реального человека или литературного персонажа);

повествование (сообщение);

передача содержания прочитанного текста;

краткое изложение результатов выполненной проектной работы.

Данные умения монологической речи развиваются в стандартных ситуациях неофициального общения в рамках тематического содержания речи с использованием вопросов, ключевых слов, плана и (или) иллюстраций, фотографий.

Объём монологического высказывания – 5–6 фраз.

Аудирование.

В 6 классе продолжается работа по обучению восприятию на слух французской речи.

Предъявление обучающимся материала, предназначенного для восприятия на слух, осуществляется:

при непосредственном общении: понимание на слух речи учителя и одноклассников и вербальная (невербальная) реакция на услышанное;

при опосредованном общении: дальнейшее развитие восприятия и понимания на слух несложных адаптированных аутентичных аудиотекстов, содержащих отдельные незнакомые слова, с разной глубиной проникновения в их содержание в зависимости от поставленной коммуникативной задачи: с пониманием основного содержания, с пониманием запрашиваемой информации.

Контроль понимания прослушанного аудиофрагмента проводится при помощи несложных тестов, составленных на французском или русском языках, или с

использованием иллюстративного материала. Обучающимся, например, предлагается определить, к какому рисунку относится та или иная реплика диалога. Для того, чтобы усилить обучающую функцию аудирования, аудиотекст прослушивается повторно с использованием его письменной версии (обучающиеся слушают и следят по тексту, восстанавливая непонятые ими связующие смысловые элементы). Важной составляющей развития навыков аудирования является повторение (чёткое воспроизведение) обучающимся отдельных предложений (реплик) вслед за диктором. В некоторых случаях рекомендуется воспроизведение аудиотекста по памяти. Прослушанные диалоги разыгрываются по ролям.

На этом этапе обучения содержание аудиотекстов совпадает с основной тематикой урока учебника. Сложные для понимания слова или словосочетания объясняются до первого прослушивания аудиозаписи. Если контроль понимания проводится в форме теста или вопросов к содержанию аудиофрагмента, то они предъявляются обучающимся в устном или письменном виде до начала прослушивания.

Аудирование с пониманием общего содержания текста предполагает умение определять основную тему и главные факты (события) в воспринимаемом на слух тексте, игнорировать незнакомые слова, несущественные для понимания основного содержания.

Аудирование с пониманием запрашиваемой информации предполагает умение выделять запрашиваемую информацию, представленную в эксплицитной (явной) форме, в воспринимаемом на слух тексте.

Тексты для аудирования: высказывания собеседников в ситуациях повседневного общения, диалог (беседа), рассказ, сообщение информационного характера.

Время звучания текста (текстов) для аудирования – до 1 минуты.

Смысловое чтение.

В области чтения обучающиеся продолжают развивать свои умения восприятия, понимания и интерпретации адаптированных аутентичных текстов разных жанров и стилей. Понимание смысла письменного источника информации отличается различной глубиной проникновения в его содержание, в зависимости от поставленной коммуникативной задачи.

Чтение с полным пониманием письменного источника информации предполагает умение глубоко вникнуть в текст, во все его подробности и детали. Понимание на уровне смысла (смысловое чтение) предполагает как видение конкретных действий и поступков персонажей, конкретных фактов и событий, так и осознание мотивов, причинно-следственных связей, то есть имплицитной информации.

Ознакомительное чтение имеет целью понимание общего содержания прочитанного материала, владение умением определять тему (или темы) письменного источника информации, его сюжетную или смысловую канву. Понимание общего содержания прочитанного текстового фрагмента проходит в обход несущественных деталей и некоторых незнакомых слов при активном применении языковой и контекстуальной догадки.

При поисковом чтении требуется развитие умения находить в прочитанном тексте и понимать запрашиваемую информацию.

На данном этапе обучения происходит развитие умения читать про себя и понимать адаптированные аутентичные тексты разных жанров и стилей, содержащие отдельные незнакомые слова, с различной глубиной проникновения в их содержание в зависимости от поставленной коммуникативной задачи: с пониманием основного содержания, с пониманием запрашиваемой информации.

Чтение с полным пониманием – полное и точное понимание информации, представленной в эксплицитной (явной) форме.

Чтение с пониманием общего содержания текста предполагает умение определять тему (основную мысль), главные факты (события), прогнозировать содержание текста по заголовку (началу текста), игнорировать незнакомые слова, несущественные для понимания основного содержания, понимать интернациональные слова в контексте.

Чтение с пониманием запрашиваемой информации предполагает умение находить в прочитанном тексте и понимать запрашиваемую информацию.

Чтение несплошных текстов (таблиц) и понимание представленной в них информации.

Тексты для чтения: беседа; отрывок из художественного произведения, в том числе рассказ, сказка, отрывок из статьи научно-популярного характера, сообщение информационного характера, сообщение личного характера, объявление, кулинарный рецепт, стихотворение, несплошной текст (таблица).

Объём текста (текстов) для чтения – до 160 – 180 слов.

### Письменная речь.

Развитие письменной речи обучающихся на французском языке осуществляется, прежде всего, на основе создания традиционно близких обучающимся текстов-сообщений, текстов-писем. Они учатся оформлять свои письменные высказывания согласно принятым во французской переписке правилам написания личных писем.

Учитываются требования внешнего оформления конверта и письма, описание стандартных частей письма (дата, приветствие-обращение, начальные и заключительные речевые обороты, подпись).

Аутентичные письменные источники информации или те, которые по форме, структуре и содержанию приближаются к ним, служат моделью для их воспроизведения обучающимися.

В создании связного письменного высказывания немаловажную роль играют разного рода подготовительные упражнения речевого и неречевого характера, целью которых является не только отработка употребления тех или иных языковых структур, но и дальнейшая способность обучающихся гибко оперировать изученным языковым материалом в составлении письменного текстового документа.

Развитие умений письменной речи:

списывание текста и выписывание из него слов, словосочетаний, предложений в соответствии с решаемой коммуникативной задачей;

заполнение анкет и формуляров, сообщать о себе основные сведения (имя, фамилия, пол, возраст, гражданство, адрес) в соответствии с нормами, принятыми в франкоговорящих странах;

написание электронного сообщения личного характера в соответствии с нормами неофициального общения, принятыми в стране (странах) изучаемого языка (объём письма – до 50 слов);

создание небольшого письменного высказывания с использованием образца, плана, иллюстраций (объём письменного высказывания – до 50 слов).

Языковые знания и умения.

Фонетическая сторона речи.

Различение на слух, без фонематических ошибок, ведущих к сбою в коммуникации, произнесение слов с соблюдением правильного ударения и фраз с соблюдением их ритмико-интонационных особенностей, в том числе отсутствия фразового ударения на служебных словах, чтение новых слов согласно основным правилам чтения.

Чтение вслух небольших адаптированных аутентичных текстов, построенных на изученном языковом материале, с соблюдением правил чтения и соответствующей интонации, демонстрирующих понимание текста.

Тексты для чтения вслух: сообщение информационного характера, отрывок из статьи научно-популярного характера, рассказ, диалог (беседа).

Объём текста для чтения вслух – до 70 слов.

Графика, орфография и пунктуация.

Правильное написание изученных слов.

Правильное использование знаков препинания: точки, вопросительного и восклицательного знаков в конце предложения, запятой при перечислении.

Пунктуационно правильное, в соответствии с нормами речевого этикета, принятыми в стране (странах) изучаемого языка, оформление электронного сообщения личного характера.

Лексическая сторона речи.

Обогащение лексического запаса обучающихся непосредственно связано с развитием умений иноязычного говорения и понимания устного и письменного источника информации.

В основу отбора и использования лексического материала положена, с одной стороны, речевая потребность обучающихся данного возраста (в том числе и на родном языке), с другой стороны, обогащение лексического запаса связано с расширением ситуативно-тематического диапазона речи обучающихся на французском языке. Темы и сферы общения приведены в соответствии с общеевропейскими требованиями, а также с требованиями отечественных стандартов и программ по иностранным языкам.

Умения и навыки лексического оформления речи совершенствуются путём обеспечения частого употребления новых и ранее пройденных лексических единиц в неречевых и речевых упражнениях на основе и в связи с письменным и (или) звучащим источником информации. Расширение словаря, предназначенного для активного и пассивного усвоения, идёт одновременно с распознаванием и употреблением в устной и письменной речи.

Распознавание в устной речи и письменном тексте 550 лексических единиц и правильное употребление в устной и письменной речи 450 лексических единиц, обслуживающих ситуации общения в рамках отобранного тематического содержания, с соблюдением существующей нормы лексической сочетаемости.

Распознавание и употребление в устной речи и письменном тексте:

изученных синонимов, антонимов и интернациональных слов;

изученных слов и словосочетаний (коннекторов речи) для обеспечения логики и связности высказывания.

Обучающиеся распознают в устной речи и письменном тексте и образуют родственные слова с использованием аффиксации:

имён существительных с помощью суффиксов -teur/-trice, -ain/-aine, -ette, -ique, -iste, -isme, -tion/-sion, -ture;

имён прилагательных с помощью суффиксов -ain/-aine, -ique, -ant, -aire; -ible, -able;

наречий с помощью суффикса -ment;

глаголов с помощью префиксов re-/ré-, r-.

Грамматическая сторона речи.

Распознавание и употребление в устной речи и письменном тексте изученных морфологических и синтаксических конструкций французского языка. Обучающиеся

должны получить представление и научиться применять в речи (устной и письменной) следующие правила практической грамматики французского языка:

futur proche (ближайшее будущее время): повторение и активизация;

личные приглагольные местоимения в роли прямого дополнения (me, m', te, t', le, la l', nous, vous, les);

личные приглагольные местоимения в роли косвенного дополнения (me, m', te, t', lui, nous, vous, leur);

частичный артикль (du, de la, de l');

вопросительное предложение;

употребление частичного артикля в устойчивых словосочетаниях с глаголом faire (faire du sport, faire de la musique и другие);

род прилагательных (gentil/gentille, intelligent/intelligente, paresseux/paresseuse и другие);

некоторые случаи употребления местоимения en (замена существительного с предлогом de, замена существительного с частичным артиклем, замена существительного, которому предшествует количественное числительное);

imparfait (прошедшее время), его образование;

употребление imparfait: для обозначения действия, длившегося в прошлом, без указания начала и окончания этого действия, для создания портретных характеристик, описаний природы (погоды) и другое, для обозначения действий привычных или повторяющихся в прошлом;

степени сравнения прилагательных (сравнительная и превосходная), особые формы степеней сравнения;

согласование времён изъявительного наклонения, косвенная речь (concordance des temps de l'indicatif, discours indirect), время действия главного предложения – настоящее;

относительные местоимения qui и que (pronoms relatifs simples qui et que);

выделительные обороты C'est qui и C'est que (la mise en relief);

пассивная форма глагола (forme passive).

Социокультурные знания и умения.

Важнейшей образовательной целью обучения французскому языку в 6 классе является введение обучающихся в мир культуры страны изучаемого языка, подготовка их к общению на межкультурном уровне, что предполагает:

знание и использование отдельных социокультурных элементов речевого поведенческого этикета в стране (странах) изучаемого языка в рамках тематического содержания речи (в ситуациях общения, в том числе «Дома», «В магазине»);

знание и использование в устной и письменной речи наиболее употребительной тематической фоновой лексики в рамках тематического содержания (некоторые национальные праздники, традиции в питании и проведении досуга, этикетные особенности посещения гостей);

знание социокультурного портрета родной страны и страны (стран) изучаемого языка: знакомство с государственной символикой (флагом), некоторыми национальными символами, традициями проведения основных национальных праздников (Рождества, Нового года и других праздников);

знание особенностей образа жизни и культуры страны (стран) изучаемого языка (самых известных достопримечательностей, некоторых выдающихся людей, доступных в языковом отношении образцов детской поэзии и прозы на французском языке).

Развитие умений:

писать свои имя и фамилию, а также имена и фамилии своих родственников и друзей на французском языке;

правильно оформлять свой адрес на французском языке (в анкете, формуляре);  
кратко представлять Россию и страну (страны) изучаемого языка: некоторые культурные явления родной страны и страны (стран) изучаемого языка (основные национальные праздники, традиции в проведении досуга и питании), наиболее известные достопримечательности, выдающихся людей (учёные, писатели, поэты).

Компенсаторные умения.

Использование при чтении и аудировании языковой догадки, в том числе контекстуальной.

Использование при формулировании собственных высказываний, ключевых слов, плана.

Игнорирование информации, не являющейся необходимой для понимания основного содержания прочитанного (прослушанного) текста или для нахождения в тексте запрашиваемой информации.

Сравнение (в том числе установление основания для сравнения) объектов, явлений, процессов, их элементов и основных функций в рамках изученной тематики.

### **Содержание обучения в 7 классе.**

Коммуникативные умения.

Формирование умения общаться в устной и письменной форме, используя рецептивные и продуктивные виды речевой деятельности в рамках тематического содержания речи.

Взаимоотношения в семье и с друзьями. Семейные праздники.

Внешность и характер человека (литературного персонажа). Молодёжная мода.

Досуг и увлечения (хобби) современного подростка (чтение, кино, театр, музей, спорт, музыка).

Здоровый образ жизни: режим труда и отдыха, сбалансированное питание.

Посещение врача.

Покупки: одежда, обувь.

Школа, школьная жизнь, школьная форма, школьные кружки. Переписка с иностранными сверстниками.

Каникулы в различное время года. Виды отдыха.

Путешествия по России и иностранным странам.

Природа: дикие и домашние животные. Климат, погода.

Родной город (село). Транспорт.

Средства массовой информации (телевидение, журналы, Интернет).

Родная страна и страна (страны) изучаемого языка. Их географическое положение, столицы, население, официальные языки, достопримечательности, культурные особенности (национальные праздники, традиции, обычаи).

Выдающиеся люди родной страны и страны (стран) изучаемого языка: учёные, писатели, поэты.

Говорение.

В 7 классе формирование и совершенствование устно-речевых умений и навыков обучающихся на французском языке продолжается как в хорошо знакомом им диалоговом режиме, так и через создание ими более развёрнутых, чем в 6 классе, монологических высказываний.

Коммуникативные умения диалогической речи осуществляются в следующих формах:

диалог этикетного характера: начинать, поддерживать и заканчивать разговор, вежливо переспрашивать, поздравлять с праздником, выражать пожелания и вежливо реагировать на поздравление, выражать благодарность, вежливо соглашаться на предложение и отказываться от предложения собеседника;

диалог-побуждение к действию: обращаться с просьбой, вежливо соглашаться (не соглашаться) выполнить просьбу, приглашать собеседника к совместной деятельности, вежливо соглашаться (не соглашаться) на предложение собеседника, объясняя причину своего решения;

диалог-расспрос: сообщать фактическую информацию, отвечая на вопросы разных видов, выражать своё отношение к обсуждаемым фактам и событиям, запрашивать интересующую информацию; переходить с позиции спрашивающего на позицию отвечающего и наоборот.

Данные умения диалогической речи развиваются в стандартных ситуациях неофициального общения в рамках тематического содержания речи для 5–7 классов с использованием ключевых слов, речевых ситуаций и (или) иллюстраций, фотографий, с соблюдением норм речевого этикета, принятых в стране (странах) изучаемого языка.

Объём диалога – до 4 реплик со стороны каждого собеседника.

Развитие коммуникативных умений монологической речи: создание устных связных монологических высказываний с использованием основных коммуникативных типов речи: описание (предмета, местности, внешности и одежды человека), в том числе характеристика (черты характера реального человека или литературного персонажа);

повествование (сообщение);

изложение (пересказ) основного содержания прочитанного (прослушанного) текста; краткое изложение результатов выполненной проектной работы.

Данные умения монологической речи развиваются в стандартных ситуациях неофициального общения в рамках тематического содержания речи с использованием вопросов, ключевых слов, плана и (или) иллюстраций, фотографий, таблиц.

Объём монологического высказывания – 7 фраз.

Аудирование.

В 7 классе обучающиеся продолжают совершенствовать свои умения по восприятию на слух французской речи.

Предъявление обучающимся материала, предназначенного для восприятия на слух, осуществляется:

при непосредственном общении: понимание на слух речи учителя и одноклассников и вербальная (невербальная) реакция на услышанное;

при опосредованном общении: дальнейшее развитие восприятия и понимания на слух несложных аутентичных текстов, содержащих отдельные незнакомые слова, с разной глубиной проникновения в их содержание в зависимости от поставленной коммуникативной задачи: с пониманием основного содержания, с пониманием запрашиваемой информации.

Аудирование с пониманием общего содержания текста предполагает умение определять основную тему (идею) и главные факты (события) в воспринимаемом на слух тексте, игнорировать незнакомые слова, несущественные для понимания основного содержания.

Аудирование с пониманием запрашиваемой информации предполагает умение выделять запрашиваемую информацию, представленную в эксплицитной (явной) форме, в воспринимаемом на слух тексте.

Тексты для аудирования: диалог (беседа), высказывания собеседников в ситуациях повседневного общения, рассказ, сообщение информационного характера.



Время звучания текста (текстов) для аудирования – до 1 минуты.

Смысловое чтение.

На уровне основного общего образования в 7 классе концепция взаимосвязанного обучения всем видам речевой деятельности претерпевает некоторые изменения. Особое внимание в процессе обучения французскому языку уделяется работе с письменным источником информации (текстом), содержание которого служит основой для развития устной и письменной речи.

Степень аутентичности используемого текстового материала на данном этапе возрастает, поэтому обучающиеся более серьёзно и обстоятельно совершенствуют свои умения в чтении.

Более углублённое обучение всем стратегиям чтения может происходить на примере одного и того же текста, или на разных текстах (на усмотрение учителя).

Для того чтобы воспринять логику повествования, обучающиеся должны научиться видеть организационную структуру текста. Для этого они овладевают некоторыми основными строевыми элементами или связующими словами, отражающими временные, причинно-следственные и другие связи между отдельными фактами или действиями (mais, cependant, à cause de, grâce à, de plus, en outre, ainsi, donc, enfin и другие).

Умение различать смысловую структуру текста развивается на базе художественных (фабульных) текстов, адресованных непосредственно обучающимся. Все компоненты сюжета художественного текста (экспозиция, завязка, перипетии, кульминация, развязка) способствуют правильной направленности его понимания при чтении.

Развитие умения читать про себя и понимать несложные аутентичные тексты разных жанров и стилей, содержащие отдельные незнакомые слова, с различной глубиной проникновения в их содержание в зависимости от поставленной коммуникативной задачи: с пониманием основного содержания, с пониманием нужной (запрашиваемой) информации, с полным пониманием содержания текста.

Чтение с пониманием общего содержания текста предполагает умение определять тему (основную мысль), главные факты (события), прогнозировать содержание текста по заголовку (началу текста), последовательность главных фактов (событий), умение игнорировать незнакомые слова, несущественные для понимания основного содержания, понимать интернациональные слова.

Чтение с пониманием нужной (запрашиваемой) информации предполагает умение находить в прочитанном тексте и понимать запрашиваемую информацию.

Чтение с полным пониманием предполагает полное и точное понимание информации, представленной в тексте в эксплицитной (явной) форме.

Чтение несплошных текстов (таблиц, диаграмм) и понимание представленной в них информации.

Тексты для чтения: интервью, диалог (беседа), отрывок из художественного произведения, в том числе рассказа, отрывок из статьи научно-популярного характера, сообщение информационного характера, объявление, кулинарный рецепт, сообщение личного характера, стихотворение, несплошной текст (таблица, диаграмма).

Объём текста (текстов) для чтения – до 200 слов.

Письменная речь.

В 7 классе обучающиеся продолжают овладевать умением связной письменной речи на французском языке. Они представляют в письменной форме какое-либо событие из собственной жизни: рассказ о проведённых каникулах или отдельный эпизод, повествование о повседневных занятиях в форме личного дневника, впечатления о путешествии в форме дружеского письма и другие. Письменный текст, представляющий

собой чередование и смену событий, составляющих основу повествования, должен быть структурно и содержательно связным. Логические коннекторы (связующие элементы) речи обеспечивают целостность порождаемого текста.

Повествование, то есть устное сообщение о ряде последовательных действий, событий, перемежается с такими функционально-смысловыми типами речи, как описание и рассуждение. Обучающийся уже не просто повествует, он выражает своё отношение к тому или иному событию, оценивает, аргументирует, сопоставляет события. Элементы описания и рассуждения становятся на уровне основного общего образования составной частью письменного высказывания обучающихся.

Развитие умений письменной речи:

списывание текста и выписывание из него слов, словосочетаний, предложений в соответствии с решаемой коммуникативной задачей;

составление плана прочитанного текста;

заполнение анкет и формуляров, сообщать о себе основные сведения (имя, фамилия, пол, возраст, гражданство, адрес, увлечения) в соответствии с нормами, принятыми в стране (странах) изучаемого языка;

написание электронного сообщения личного характера в соответствии с нормами неофициального общения, принятыми в стране (странах) изучаемого языка (объём письма – до 75 слов);

создание небольшого письменного высказывания с использованием образца, плана, таблицы (объём письменного высказывания – до 75 слов).

Языковые знания и умения.

Фонетическая сторона речи.

Различение на слух, без фонематических ошибок, ведущих к сбою в коммуникации, произнесение слов с соблюдением правильного ударения и фраз с соблюдением их ритмико-интонационных особенностей, в том числе отсутствия фразового ударения на служебных словах, чтение новых слов согласно основным правилам чтения.

Чтение вслух небольших аутентичных текстов, построенных на изученном языковом материале, с соблюдением правил чтения и соответствующей интонации, демонстрирующих понимание текста.

Тексты для чтения вслух: диалог (беседа), рассказ, сообщение информационного характера, отрывок из статьи научно-популярного характера.

Объём текста для чтения вслух – до 80 слов.

Графика, орфография и пунктуация.

Правильное написание изученных слов.

Правильное использование знаков препинания: точки, вопросительного и восклицательного знаков в конце предложения, запятой при перечислении.

Пунктуационно правильное, в соответствии с нормами речевого этикета, принятыми в стране (странах) изучаемого языка, оформление электронного сообщения личного характера.

Лексическая сторона речи.

Обогащение лексического запаса обучающихся непосредственно связано с развитием умений иноязычного говорения и понимания устного и письменного источника информации.

Формирование лексических навыков в 7 классе осуществляется путём обеспечения частого употребления новых и ранее пройденных лексических единиц в неречевых и речевых упражнениях на основе текста и в связи с ним. Большая часть лексических

упражнений направлена на работу с изолированным словом (подбор синонимов, антонимов, поиск ключевых слов, ассоциативный вызов слова, употребление его в устойчивых и свободных словосочетаниях). Особое внимание уделяется умению сочетать лексические единицы между собой и работе со словом в его текстовых связях. Активизируется употребление коннекторов речи, слов и словосочетаний, обеспечивающих логику и связность устных и письменных высказываний.

Распознавание в устной речи и письменном тексте 650 лексических единиц и правильное употребление в устной и письменной речи 600 лексических единиц, обслуживающих ситуации общения в рамках отобранного тематического содержания, с соблюдением существующей нормы лексической сочетаемости.

Распознавание и употребление в устной и письменной речи:

изученных лексических единиц, синонимов, антонимов и наиболее частотных фразовых глаголов;

различных средств связи для обеспечения логичности и целостности высказывания (d'abord, ensuite, encore, donc и других);

распознавание и образование родственных слов с использованием аффиксации:

имён прилагательных с помощью суффиксов -al/-ale;

глаголов, имён существительных, имён прилагательных и наречий с помощью отрицательных префиксов -in/im-, dé-/dés-;

распознавание и образование сложных существительных путём словосложения:

существительное + существительное (télécarte);

существительное + предлог + существительное (sac-à-dos);

прилагательное + существительное (cybercafé);

глагол + местоимение (rendez-vous);

глагол + существительное (passe-temps);

предлог + существительное (sous-sol).

Грамматическая сторона речи.

Распознавание и употребление в устной и письменной речи:

образование, распознавание и употребление в устной и письменной речи plus-que-parfait (предпрошедшего времени);

образование, распознавание и употребление в устной и письменной речи futur simple (будущего простого времени);

употребление предлогов à и de;

согласование времён в косвенной речи (concordance des temps dans le discours indirect);

употребление неопределённого местоимения tout;

согласование глагольных времён при косвенном вопросе (concordance des temps dans l'interrogation indirecte);

употребление глагольных времен после si условного и после si, вводящего косвенную речь (emploi des temps après si);

употребление предлога «de» после слов и выражений, обозначающих количество;

употребление местоимения «en»;

образование и употребление деепричастия несовершенного вида (gérondif);

образование и употребление прошедшего законченного времени (passé simple).

Социокультурные знания и умения.

Социокультурная и страноведческая составляющая процесса обучения французскому языку обогащается за счёт расширения объёма лингвострановедческих и страноведческих знаний и за счёт новой тематики и проблематики речевого общения.

Обучающиеся развивают свою когнитивную (познавательную) компетенцию. Они узнают много новой информации культурологического характера о Франции и других франкоговорящих странах.

Расширяя свой диапазон страноведческих и лингвострановедческих знаний, обучающиеся разнообразят содержательную сторону общения со своими франкоязычными сверстниками, постепенно снимают трудности понимания, связанные с фоновыми знаниями, без которых межкультурная коммуникация может быть затруднена.

Обучающиеся развивают своё умение представлять Россию, некоторые культурные явления и традиции своей страны, наиболее известные достопримечательности и выдающихся людей (учёных, писателей, спортсменов и других людей).

Знание и использование отдельных социокультурных элементов речевого поведенческого этикета в стране (странах) изучаемого языка в рамках тематического содержания (в ситуациях общения, в том числе «В городе», «Проведение досуга», «Во время путешествия»).

Знание и использование в устной и письменной речи наиболее употребительной тематической фоновой лексики в рамках отобранного тематического содержания (основные национальные праздники, традиции в питании и проведении досуга).

Социокультурный портрет родной страны и страны (стран) изучаемого языка: знакомство с традициями проведения основных национальных праздников (Рождества, Нового года, Дня матери и других праздников), с особенностями образа жизни и культуры страны (стран) изучаемого языка (известными достопримечательностями; некоторыми выдающимися людьми), с доступными в языковом отношении образцами поэзии и прозы для подростков на французском языке.

Развитие умений:

писать своё имя и фамилию, а также имена и фамилии своих родственников и друзей на французском языке;

правильно оформлять свой адрес на французском языке (в анкете);

правильно оформлять электронное сообщение личного характера в соответствии с нормами неофициального общения, принятыми в стране (странах) изучаемого языка;

кратко представлять Россию и страну (страны) изучаемого языка: некоторые культурные явления (основные национальные праздники, традиции в проведении досуга и питании), наиболее известные достопримечательности, выдающихся людей (учёные, писатели, поэты, спортсмены и другие).

Компенсаторные умения.

Использование при чтении и аудировании языковой, в том числе контекстуальной, догадки, при непосредственном общении догадываться о значении незнакомых слов с помощью используемых собеседником жестов и мимики.

Переспрашивание, просьба повторить, уточняя значение незнакомых слов.

Использование при формулировании собственных высказываний, ключевых слов, плана.

Игнорирование информации, не являющейся необходимой для понимания основного содержания прочитанного (прослушанного) текста или для нахождения в тексте запрашиваемой информации.

Сравнение (в том числе установление основания для сравнения) объектов, явлений, процессов, их элементов и основных функций в рамках изученной тематики.

---

## **Содержание обучения в 8 классе.**

Коммуникативные умения.

Формирование умения общаться в устной и письменной форме, используя рецептивные и продуктивные виды речевой деятельности в рамках тематического содержания речи.

Взаимоотношения в семье и с друзьями.

Внешность и характер человека (литературного персонажа).

Досуг и увлечения (хобби) современного подростка (чтение, кино, театр, музей, спорт, музыка).

Здоровый образ жизни: режим труда и отдыха, сбалансированное питание. Посещение врача.

Покупки: одежда, обувь и продукты питания. Карманные деньги.

Школа, школьная жизнь, изучаемые предметы и отношение к ним. Посещение школьной библиотеки (ресурсного центра). Переписка с иностранными сверстниками.

Виды отдыха в различное время года. Путешествия по России и иностранным странам.

Природа: флора и фауна. Проблемы экологии. Климат, погода. Стихийные бедствия.

Условия проживания в городской (сельской) местности. Транспорт.

Средства массовой информации (телевидение, пресса, Интернет).

Родная страна и страна (страны) изучаемого языка. Их географическое положение, столицы, население, официальные языки, достопримечательности, культурные особенности (национальные праздники, традиции, обычаи).

Выдающиеся люди родной страны и страны (стран) изучаемого языка: учёные, писатели, поэты, художники, музыканты, спортсмены.

Говорение.

В 8 классе продолжается развитие у обучающихся умений создавать устно-речевые высказывания монологического, диалогического и полилогического характера, которые всегда ситуативно обусловлены и включены в более широкий контекст деятельности. Обучающиеся активнее взаимодействуют между собой, включаются в поиск решений, разрабатывают стратегию поведения по решению той или иной задачи. Учебные коммуникативные задачи всё более приближены к реальной практике общения.

Монологические высказывания становятся более развёрнутыми и более содержательными, принимая форму сообщений и небольших докладов в рамках изучаемой тематики или создаваемых творческих проектов. Обучающиеся овладевают умением распознавать инфографические способы подачи информации, сочетающие в себе текст, цифры, рисунки, диаграммы.

В работе с текстами большое внимание уделяется этапу выхода в речь, связному пересказу и беседе на основе и в связи с прочитанным рассказом, отрывком из книги или статьёй.

Развитие коммуникативных умений диалогической речи, а именно умений вести разные виды диалогов (диалог этикетного характера, диалог-побуждение к действию, диалог-расспрос, комбинированный диалог, включающий различные виды диалогов):

диалог этикетного характера: начинать, поддерживать и заканчивать разговор, вежливо переспрашивать, поздравлять с праздником, выражать пожелания и вежливо реагировать на поздравление, выражать благодарность, вежливо соглашаться на предложение и отказываться от предложения собеседника;

диалог-побуждение к действию: обращаться с просьбой, вежливо соглашаться (не соглашаться) выполнить просьбу, приглашать собеседника к совместной деятельности, вежливо соглашаться (не соглашаться) на предложение собеседника, объясняя причину своего решения;

диалог-расспрос: сообщать фактическую информацию, отвечая на вопросы разных видов, выражать своё отношение к обсуждаемым фактам и событиям, запрашивать интересующую информацию; переходить с позиции спрашивающего на позицию отвечающего и наоборот.

Данные умения диалогической речи развиваются в стандартных ситуациях неофициального общения в рамках тематического содержания речи с использованием ключевых слов, речевых ситуаций и (или) иллюстраций, фотографий с соблюдением нормы речевого этикета, принятых в стране (странах) изучаемого языка.

Объём диалога – до 5 реплик со стороны каждого собеседника.

Развитие коммуникативных умений монологической речи:

создание устных связных монологических высказываний с использованием основных коммуникативных типов речи: описание (предмета, местности, внешности и одежды человека), в том числе характеристика (черты характера реального человека или литературного персонажа);

повествование (сообщение);

выражение и аргументирование своего мнения по отношению к услышанному (прочитанному), изложение (пересказ) основного содержания прочитанного (прослушанного) текста;

составление рассказа по картинкам;

изложение результатов выполненной проектной работы.

Данные умения монологической речи развиваются в стандартных ситуациях неофициального общения в рамках тематического содержания речи с использованием вопросов, ключевых слов, плана и (или) иллюстраций, фотографий, таблиц.

Объём монологического высказывания – 7–8 фраз.

Аудирование.

Обучение восприятию на слух французской речи является важной задачей данного этапа овладения языком и обеспечивается аудиоверсиями текстов учебника. Кроме традиционных аудиозаписей, используется мультимедийный компонент (там, где техническое оснащение кабинета это позволяет).

Предъявление обучающимся материала, предназначенного для восприятия на слух, осуществляется:

при непосредственном общении: понимание на слух речи учителя и одноклассников и вербальная (невербальная) реакция на услышанное, использование переспроса или просьбы повторить для уточнения отдельных деталей;

при опосредованном общении: дальнейшее развитие восприятия и понимания на слух несложных аутентичных текстов, содержащих отдельные неизученные языковые явления, с разной глубиной проникновения в их содержание в зависимости от поставленной коммуникативной задачи: с пониманием основного содержания, с пониманием нужной (интересующей, запрашиваемой) информации.

Контроль понимания содержания аудио- или видеофрагмента проводится при помощи тестов, составленных на французском языке.

Аудирование с пониманием общего содержания текста предполагает умение определять основную тему (идею) и главные факты (события) в воспринимаемом на слух тексте, отделять главную информацию от второстепенной, прогнозировать содержание текста по началу сообщения, игнорировать незнакомые слова, не существенные для понимания основного содержания.

Аудирование с пониманием нужной (интересующей, запрашиваемой) информации предполагает умение выделять нужную (интересующую, запрашиваемую) информацию, представленную в эксплицитной (явной) форме, в воспринимаемом на слух тексте.

Тексты для аудирования: диалог (беседа), высказывания собеседников в ситуациях повседневного общения, рассказ, сообщение информационного характера.

Время звучания текста (текстов) для аудирования – до 1,5 минут.

Смысловое чтение.

На данном этапе особое внимание в процессе обучения французскому языку уделяется работе с письменным источником информации, содержание которого служит основой и для развития устной и письменной речи.

Поскольку степень аутентичности используемого текстового материала на данном этапе возрастает, обучающиеся более серьёзно и обстоятельно совершенствуют свои умения в следующих видах чтения на французском языке: чтение с полным пониманием прочитанного текста, чтение с пониманием основного содержания, ознакомительное чтение и поисковое чтение.

Более углублённое обучение всем перечисленным видам (стратегиям) чтения может происходить на примере одного и того же текста, или на разных текстах (на усмотрение учителя).

Для того чтобы правильно воспринять логику повествования, обучающиеся продолжают овладевать основными строевыми элементами или связующими словами, отражающими временные, причинно-следственные и другие связи между отдельными фактами или действиями (*d'abord, depuis que, quand, pendant, c'est pourquoi, premièrement, deuxièmement* и другие).

Развитие умения читать про себя и понимать несложные аутентичные тексты разных жанров и стилей, содержащие отдельные неизученные языковые явления, с различной глубиной проникновения в их содержание в зависимости от поставленной коммуникативной задачи: с пониманием основного содержания, с пониманием нужной (интересующей) запрашиваемой информации, с полным пониманием содержания.

Чтение с пониманием общего содержания текста предполагает умения: определять тему (основную мысль), выделять главные факты (события) (опуская второстепенные), прогнозировать содержание текста по заголовку (началу текста), определять логическую последовательность главных фактов, событий, игнорировать незнакомые слова, несущественные для понимания основного содержания, понимать интернациональные слова.

Чтение с пониманием нужной (интересующей, запрашиваемой) информации предполагает умение находить в прочитанном тексте и понимать запрашиваемую информацию, представленную в эксплицитной (явной) форме, оценивать найденную информацию с точки зрения её значимости для решения коммуникативной задачи.

Чтение с полным пониманием содержания несложных аутентичных текстов, содержащих отдельные неизученные языковые явления. В ходе чтения с полным пониманием формируются и развиваются умения полно и точно понимать текст на основе его информационной переработки (смыслового и структурного анализа отдельных частей текста, выборочного перевода), неизученные языковые явления.

В ходе чтения с полным пониманием формируются и развиваются умения устанавливать причинно-следственную взаимосвязь изложенных в тексте фактов и событий, восстанавливать текст из разрозненных абзацев.

Чтение несплошных текстов (таблиц, диаграмм, схем) и понимание представленной в них информации.

Тексты для чтения: интервью, диалог (беседа), рассказ, отрывок из художественного произведения, отрывок из статьи научно-популярного характера, сообщение информационного характера, объявление, кулинарный рецепт, меню, электронное сообщение личного характера, стихотворение.

Объём текста (текстов) для чтения – до 250 слов.

Письменная речь.

Письменно-речевая коммуникация на данном этапе обучения практически всегда подготовлена предварительным чтением текста (разной типологии), служащего моделью для воспроизведения и имитации. Создаваемые обучающимися письменные высказывания – это связное описание какого-либо события, свидетелем которого они стали, рассказ о личных впечатлениях о путешествии или празднике, в котором они приняли участие, короткие письма и сообщения разного рода для обмена ими в электронной или традиционной форме письменного общения. Письма, адресованные французским сверстникам, содержат элементы эмоционального реагирования (радость, сожаление, стремление убедить в чем-либо). В них присутствуют такие функционально-смысловые типы речи как описание и рассуждение.

Обучающиеся учатся составлять тексты-комментарии на заинтересовавшую их тему или проблему, чтобы разместить их на страничке блога или веб-форума.

Обучающиеся тренируются в заполнении анкет, формуляров, сообщая о себе основные сведения (имя, фамилия, пол, возраст, гражданство, адрес, увлечения). Такие документы заполняются в соответствии с нормами, принятыми в стране (странах) изучаемого языка.

Развитие умений письменной речи:

составление плана (тезисов) устного или письменного сообщения;

заполнение анкет и формуляров, умение сообщать о себе основные сведения (имя, фамилия, пол, возраст, гражданство, адрес, увлечения) в соответствии с нормами, принятыми в стране (странах) изучаемого языка;

написание электронного сообщения личного характера в соответствии с нормами неофициального общения, принятыми в стране (странах) изучаемого языка (объём письма – до 80 слов);

создание небольшого письменного высказывания с использованием образца, плана, таблицы и (или) прочитанного (прослушанного) текста (объём письменного высказывания – до 80 слов).

Языковые знания и умения.

Фонетическая сторона речи.

Различение на слух, без фонематических ошибок, ведущих к сбою в коммуникации, произнесение слов с соблюдением правильного ударения и фраз с соблюдением их ритмико-интонационных особенностей, в том числе отсутствия фразового ударения на служебных словах, чтение новых слов согласно основным правилам чтения.

Чтение вслух небольших аутентичных текстов, построенных на изученном языковом материале, с соблюдением правил чтения и соответствующей интонации, демонстрирующих понимание текста.

Тексты для чтения вслух: сообщение информационного характера, отрывок из статьи научно-популярного характера, рассказ, диалог (беседа).

Объём текста для чтения вслух – до 90 слов.

Графика, орфография и пунктуация.

Правильное написание изученных слов.

Правильное использование знаков препинания: точки, вопросительного и восклицательного знаков в конце предложения, запятой при перечислении.



Пунктуационно правильно, в соответствии с нормами речевого этикета, принятыми в стране (странах) изучаемого языка, оформлять электронное сообщение личного характера.

Лексическая сторона речи.

Обогащение и увеличение активного и пассивного лексического запаса обучающихся на среднем этапе обучения французскому языку как второму иностранному по-прежнему непосредственно связано с развитием умений иноязычного говорения и понимания устного и письменного источника информации в рамках изучаемой тематики.

Формирование лексических навыков на данном и последующих этапах обучения облегчается группированием лексических единиц по ассоциативному (смысловому или формальному признаку) вокруг ключевых слов (понятий), а также путём обеспечения частого употребления новых и ранее пройденных лексических единиц в неречевых и речевых упражнениях на основе текста и в связи с ним. Лексические упражнения могут быть направлены на работу с изолированным словом (подбор синонимов, антонимов, поиск ключевых слов, употребление лексических единиц в устойчивых и свободных словосочетаниях). При этом особое внимание уделяется умению сочетать лексические единицы между собой и работе со словом в его текстовых связях. Активизируется употребление коннекторов речи, слов и словосочетаний, обеспечивающих логику и связность устных и письменных высказываний.

Распознавание в устной речи и письменном тексте 750 лексических единиц и правильное употребление в устной и письменной речи 700 лексических единиц, обслуживающих ситуации общения в рамках отобранного тематического содержания, с соблюдением существующей нормы лексической сочетаемости.

Распознавание и употребление в устной речи и письменном тексте:

изученных лексических единиц, синонимов, антонимов и наиболее частотных фразовых глаголов, сокращений и аббревиатур;

различных средств связи для обеспечения логичности и целостности высказывания (*premièrement, deuxièmement, au début, à la fin, puis, alors* и других);

распознавание и образование родственных слов с использованием аффиксации:

глаголов при помощи префикса *pré-*;

имён существительных при помощи суффиксов *-oir/-oire, -té, -ude, -aison, -ure, -ise*;

имён прилагательных при помощи суффиксов *-el/-elle, -ile, -il/-ille, -eau/-elle, -aire, -atif/-ative*.

Грамматическая сторона речи.

Распознавание и употребление в устной и письменной речи:

настоящего времени условного наклонения (*conditionnel présent*), употребление *conditionnel présent* в независимом предложении для выражения вежливой просьбы, желаемого или предполагаемого действия;

образование и употребление в устной и письменной речи *futur dans le passé*;

употребление предлога «*de*» после слов и выражений, обозначающих количество;

употребление местоимения «*en*»;

употребление повелительного наклонения (*impératif*);

употребление причастия прошедшего времени (*participe passé*), согласование причастия прошедшего времени (*accord du participe passé*), *participe passé* в сложных временах, *participe passé* в пассивном залоге, *participe passé* в роли причастия и прилагательного;

указательное местоимение *ce/ça/cela*;

одновременное употребление местоимений (прямого и косвенного) во французском предложении (pronoms personnels doubles);

согласование времен изъявительного наклонения (concordance des temps de l'indicatif).

Социокультурные знания и умения.

Социокультурная и страноведческая составляющая процесса обучения французскому языку обогащается за счёт расширения объёма лингвострановедческих и страноведческих знаний и за счёт новой тематики и проблематики речевого общения. Обучающиеся развивают свою когнитивную (познавательную) компетенцию. Они узнают много новой информации культурологического характера о Франции и других франкоговорящих странах.

Расширяя свой диапазон страноведческих и лингвострановедческих знаний, обучающиеся разнообразят содержательную сторону общения со своими франкоязычными сверстниками, постепенно снимают трудности понимания, связанные с фоновыми знаниями, без которых межкультурная коммуникация может быть затруднена.

Развитие умений:

кратко представлять Россию и страну (страны) изучаемого языка: рассказывать о некоторых выдающихся людях родной страны и страны (стран) изучаемого языка (ученых, писателях, поэтах, художниках, музыкантах, спортсменах и других);

оказывать помощь иностранным гостям в ситуациях повседневного общения (объяснить местонахождение объекта, сообщить возможный маршрут и другие ситуации);

соблюдение норм вежливости в международном общении.

Компенсаторные умения.

Использование при чтении и аудировании языковой, в том числе контекстуальной, догадки, использование при говорении и письме перифраз (толкование), синонимические средства, описание предмета вместо его названия, при непосредственном общении: догадываться о значении незнакомых слов с помощью используемых собеседником жестов и мимики, переспрашивать, просить повторить, уточняя значения незнакомых слов. Использовать при формулировании собственных высказываний ключевых слов, плана.

Игнорирование информации, не являющейся необходимой для понимания основного содержания прочитанного (прослушанного) текста или для нахождения в тексте запрашиваемой информации.

Сравнение (в том числе установление основания для сравнения) объектов, явлений, процессов, их элементов и основных функций в рамках изученной тематики.

### **Содержание обучения в 9 классе.**

Коммуникативные умения.

Формирование умения общаться в устной и письменной форме, используя рецептивные и продуктивные виды речевой деятельности в рамках тематического содержания речи.

Взаимоотношения в семье и с друзьями. Конфликты и их решения.

Внешность и характер человека (литературного персонажа).

Досуг и увлечения (хобби) современного подростка (чтение, кино, театр, музыка, музей, живопись). Роль книги в жизни подростка.

Здоровый образ жизни. Сбалансированное питание.

Покупки.

Школьная жизнь. Переписка с иностранными сверстниками.

Виды отдыха в различное время года. Путешествия по России и иностранным странам. Транспорт.

Природа: флора и фауна.

Средства массовой информации (телевидение, пресса, Интернет).

Родная страна и страна (страны) изучаемого языка. Их географическое положение, столицы и крупные города, регионы, население, официальные языки, достопримечательности, культурные особенности (национальные праздники, знаменательные даты, традиции, обычаи), страницы истории.

Выдающиеся люди родной страны и страны (стран) изучаемого языка, их вклад в науку и мировую культуру: государственные деятели, учёные, писатели, поэты, художники, музыканты.

Говорение.

На данном этапе использование обучающимися в учебном и реальном общении навыков устной речи на французском языке выходит на новый, более осознанный уровень и получает своё дальнейшее развитие.

Кроме знакомых уже обучающимся видов диалога (диалог этикетного характера, диалог-побуждение к действию, диалог-расспрос) обучающиеся осваивают новый вид диалога – диалог-обмен мнениями, при ведении которого собеседники выражают свою точку зрения по обсуждаемому вопросу, обосновывают её, высказывают своё согласие (несогласие) с другой точкой зрения, выражают сомнение, дают эмоциональную оценку обсуждаемым событиям (восхищение, удивление, радость, огорчение и другие эмоции).

Содержательный контекст диалогической речи или речевого общения трёх и более коммуникантов (полилога) ещё больше ориентирован на франкоязычную среду и отражает основные ситуации общения, в которых обучающиеся могут оказаться, выехав за пределы страны. Параллельно, в учебную канву урока включаются самые распространённые случаи общения обучающихся с носителями языка в их собственной стране (населённом пункте). Они обсуждают и разрабатывают экскурсию или составляют культурную программу для французских лицеистов, приезжающих в Россию.

Развитие коммуникативных умений диалогической речи, а именно умений вести комбинированный диалог, включающий различные виды диалогов (этикетный диалог, диалог-побуждение к действию, диалог-расспрос), диалог-обмен мнениями:

диалог этикетного характера: начинать, поддерживать и заканчивать разговор, вежливо переспрашивать, поздравлять с праздником, выражать пожелания и вежливо реагировать на поздравление, выражать благодарность, вежливо соглашаться на предложение и отказываться от предложения собеседника;

диалог-побуждение к действию: обращаться с просьбой, вежливо соглашаться (не соглашаться) выполнить просьбу, приглашать собеседника к совместной деятельности, вежливо соглашаться (не соглашаться) на предложение собеседника, объясняя причину своего решения;

диалог-расспрос: сообщать фактическую информацию, отвечая на вопросы разных видов, выражать своё отношение к обсуждаемым фактам и событиям, запрашивать интересующую информацию; переходить с позиции спрашивающего на позицию отвечающего и наоборот;

диалог обмен мнениями: выражать свою точку зрения и обосновывать её, высказывать своё согласие (несогласие) с точкой зрения собеседника, выражать сомнение, давать эмоциональную оценку обсуждаемым событиям (восхищение, удивление, радость, огорчение и другие эмоции).

Данные умения диалогической речи развиваются в стандартных ситуациях неофициального общения в рамках тематического содержания речи с использованием

ключевых слов, речевых ситуаций и (или) иллюстраций, фотографий или без их использования с соблюдением нормы речевого этикета, принятых в стране (странах) изучаемого языка.

Объём диалога – до 5 реплик со стороны каждого собеседника.

Монологические высказывания обучающихся становятся более развёрнутыми, богаче в содержательном отношении и речевом оформлении. Монологи принимают форму тематических сообщений, докладов, выступлений с изложением результатов выполненной проектной работы.

Обучающиеся продолжают совершенствовать свои умения во всех видах пересказа, а также умения вести беседу на основе содержания прочитанного текста или прослушанного аудио текста с выражением своего отношения к событиям и фактам, изложенным в письменном или устном источнике информации.

По завершении базового курса обучения французскому языку на уровне основного общего образования обучающиеся должны уметь:

рассказать о каком-либо важном событии в своей жизни (встрече с интересным человеком, путешествии, празднике или вечере в школе и других событиях);

подготовить и представить небольшой репортаж о событии, участником или свидетелем которого они были;

спроводить сообщение о Франции (другой франкоязычной стране), России, представив основные данные (географическое положение, климат, политический строй, население, общие сведения об экономике);

представить столицу Франции и другой франкоязычной страны, столицу России и главный город своего региона (общие сведения и основные достопримечательности);

рассказать подробно о какой-либо достопримечательности Парижа, Москвы, своего населенного пункта (исторический памятник, архитектурный комплекс и другое);

представить один из главных художественных музеев Парижа, Москвы и своего населенного пункта;

составить словесный портрет знаменитого французского художника (биография, основные этапы творчества, главные произведения);

описать сюжет и художественные достоинства (кратко) картины французского или другого известного художника;

рассказать об известном фильме французского кинорежиссёра (сюжет, исполнители главных ролей, игра актёров, свои впечатления);

рассказать биографию французского киноактёра, оставившего заметный след во французском и мировом кинематографе;

представить биографию известного французского исторического персонажа.

Развитие коммуникативных умений монологической речи: создание устных связных монологических высказываний с использованием основных коммуникативных типов речи:

описание (предмета, местности, внешности и одежды человека), в том числе характеристика (черты характера реального человека или литературного персонажа);

повествование (сообщение); рассуждение;

выражение и краткое аргументирование своего мнения по отношению к услышанному (прочитанному);

изложение (пересказ) основного содержания прочитанного (прослушанного) текста с выражением своего отношения к событиям и фактам, изложенным в тексте;

изложение результатов выполненной проектной работы.

Данные умения монологической речи развиваются в стандартных ситуациях неофициального общения в рамках тематического содержания речи с использованием вопросов, ключевых слов, плана и (или) иллюстраций, фотографий, таблиц или без их использования.

Объём монологического высказывания – 7–9 фраз.

Аудирование.

На завершающем этапе базового курса обучения французскому языку как второму иностранному использование аудио и видео материалов в учебном процессе возрастает. Прослушивание аудио текстов становится неотъемлемым компонентом урока. Основной особенностью развития навыков аудирования является, с одной стороны, содержательное и жанровое разнообразие, с другой стороны, увеличивающийся удельный вес аутентичности материалов, используемых для прослушивания.

Предъявление обучающимся материала, предназначенного для восприятия на слух, осуществляется:

при непосредственном общении: понимать на слух речь учителя и одноклассников и вербально (невербально) реагировать на услышанное, использовать переспрос или просьбу повторить для уточнения отдельных деталей;

при опосредованном общении: дальнейшее развитие восприятия и понимания на слух несложных аутентичных текстов, содержащих отдельные неизученные языковые явления, с разной глубиной проникновения в их содержание в зависимости от поставленной коммуникативной задачи: с пониманием основного содержания, с пониманием нужной (интересующей, запрашиваемой) информации.

Контроль понимания содержания аудио- или видеофрагмента проводится при помощи тестов, составленных на французском языке.

Аудирование с пониманием основного содержания текста предполагает умение определять основную тему (идею) и главные факты (события) в воспринимаемом на слух тексте, отделять главную информацию от второстепенной, прогнозировать содержание текста по началу сообщения, игнорировать незнакомые слова, не существенные для понимания основного содержания.

Аудирование с пониманием нужной (интересующей, запрашиваемой) информации предполагает умение выделять нужную (интересующую, запрашиваемую) информацию, представленную в эксплицитной (явной) форме в воспринимаемом на слух тексте.

Тексты для аудирования: диалог (беседа), высказывания собеседников в ситуациях повседневного общения, рассказ, сообщение информационного характера.

Языковая сложность текстов для аудирования должна соответствовать базовому уровню (A2 – допороговому уровню по общеевропейской шкале).

Время звучания текста (текстов) для аудирования – до 1,5 минут.

Смысловое чтение.

К началу завершающего этапа базового курса французского языка обучающиеся владеют умениями восприятия, интерпретации и создания текстов (высказываний), наиболее часто встречающихся в повседневной практике речевого общения.

Уровень владения обучающимися французским языком позволяет более активно использовать в процессе обучения чтению на завершающем этапе базового курса журнальную и (или) газетную статью. Статья – это особый вид аутентичного текста, который имеет свои отличия в том, что касается структуры, способа предъявления содержания и его оформления.

В большинстве случаев статью отличает «ступенчатость» в преподнесении информации. В ней могут быть представлены (частично или полностью) следующие компоненты: основной заголовок (titre), дополнительный заголовок над основным (surtitre), подзаголовок (sous-titre), краткое вступление к статье (chapeau), промежуточный заголовок (intertitre). Перечисленные элементы исключительно важны для понимания статьи и, как правило, прочитываются и разбираются до чтения основного текста с целью выдвижения

гипотезы по содержанию или отношению автора к затронутой в статье теме. На данном этапе можно рекомендовать использовать статьи, в которых преобладает информативный подход, а не анализ или проблемная заострѐнность.

Язык прессы сложен с точки зрения лексического наполнения и грамматического рисунка фразы. Работая со статьями, учитель постепенно погружает обучающихся в мир периодической печати, предоставляя им необходимую помощь в виде перевода трудных слов, словосочетаний, трактовки некоторых терминов, перифразы и упрощения отдельных конструкций.

Развитие навыков собственно чтения продолжается на основе художественных текстов, первичное чтение и обсуждение которых может проходить прямо на уроке, или же, на усмотрение учителя, эти тексты могут быть использованы для домашнего (подготовленного) чтения.

К уже знакомым обучающимся видам чтения на данном этапе добавляются умения более сложного вида чтения: чтения с пониманием основного содержания текста.

Это умения:

определять тему (основную мысль), выделять главные факты (события) (опуская второстепенные), прогнозировать содержание текста по заголовку (началу текста);

определять логическую последовательность главных фактов, событий, разбивать текст на относительно самостоятельные смысловые части;

озаглавливать текст (его отдельные части);

игнорировать незнакомые слова, несущественные для понимания основного содержания, понимать интернациональные слова.

В процессе обучения чтению учитель задействует и так называемые несплошные тексты (таблицы, диаграммы, схемы) и развивает у обучающихся умение извлекать и понимать представленную в них информацию.

Развитие умения читать про себя и понимать несложные аутентичные тексты разных жанров и стилей, содержащие отдельные неизученные языковые явления, с различной глубиной проникновения в их содержание в зависимости от поставленной коммуникативной задачи: с пониманием основного содержания, с пониманием нужной (интересующей, запрашиваемой) информации, с полным пониманием.

Чтение с пониманием основного содержания текста предполагает умения:

определять тему (основную мысль), выделять главные факты (события) (опуская второстепенные);

прогнозировать содержание текста по заголовку (началу текста);

определять логическую последовательность главных фактов, событий, разбивать текст на относительно самостоятельные смысловые части;

озаглавливать текст (его отдельные части);

игнорировать незнакомые слова, несущественные для понимания основного содержания, понимать интернациональные слова.

Чтение с пониманием нужной (интересующей, запрашиваемой) информации предполагает умение находить в прочитанном тексте и понимать запрашиваемую информацию, представленную в эксплицитной (явной) и имплицитной форме (неявной) форме, оценивать найденную информацию с точки зрения её значимости для решения коммуникативной задачи.

Чтение с полным пониманием содержания несложных аутентичных текстов, содержащих отдельные неизученные языковые явления. В ходе чтения с полным пониманием формируются и развиваются умения полно и точно понимать текст на основе его информационной переработки (смыслового и структурного анализа отдельных частей текста, выборочного перевода), устанавливать причинно-следственную взаимосвязь

изложенных в тексте фактов и событий, восстанавливать текст из разрозненных абзацев или путём добавления пропущенных фрагментов.

Чтение несплошных текстов (таблиц, диаграмм, схем) и понимание представленной в них информации.

Тексты для чтения: диалог (беседа), интервью, рассказ, отрывок из художественного произведения, статья научно-популярного характера, сообщение информационного характера, объявление, памятка, инструкция, электронное сообщение личного характера, стихотворение, несплошной текст (таблица, диаграмма).

Языковая сложность текстов для чтения должна соответствовать базовому уровню (A2 – допороговому уровню по общеевропейской шкале).

Объём текста (текстов) для чтения – 250–300 слов.

Письменная речь.

Развитие умений письменной речи:

составление плана (тезисов) устного или письменного сообщения;

заполнение анкет и формуляров, сообщать о себе основных сведений (имя, фамилия, пол, возраст, гражданство, адрес, увлечения) в соответствии с нормами, принятыми в стране (странах) изучаемого языка;

написание электронного сообщения личного характера в соответствии с нормами неофициального общения, принятыми в стране (странах) изучаемого языка (объём письма – до 90 слов);

создание небольшого письменного высказывания с использованием образца, плана, таблицы и (или) прочитанного (прослушанного) текста (объём письменного высказывания – до 90 слов);

заполнение таблицы с краткой фиксацией содержания прочитанного (прослушанного) текста;

преобразование таблицы, схемы в текстовый вариант представления информации;

письменное представление результатов выполненной проектной работы (объём – 90–100 слов).

Чтение отрывков художественной литературы и последующая работа с ними нацелены также на формирование у обучающихся важного коммуникативного умения – составления *résumé* – краткого изложения содержания прочитанного текста в письменном виде.

*Résumé* – это вторичный текст, представляющий собой чётко структурированное, сжатое по форме изложение основного содержания письменного источника информации.

Умение проводить резюме письменного текста в дальнейшем может быть широко использовано в разных видах профессиональной деятельности: подготовке доклада или сообщения по теме, обработке различного рода документации, журналистике и научной работе.

Языковые знания и умения.

Фонетическая сторона речи.

Различение на слух, без фонематических ошибок, ведущих к сбою в коммуникации, произнесение слов с соблюдением правильного ударения и фраз с соблюдением их ритмико-интонационных особенностей, в том числе отсутствия фразового ударения на служебных словах, чтение новых слов согласно основным правилам чтения.

Выражение модального значения, чувства и эмоции.

Чтение вслух небольших текстов, построенных на изученном языковом материале, с соблюдением правил чтения и соответствующей интонации, демонстрирующих понимание текста.

Тексты для чтения вслух: сообщение информационного характера, отрывок из статьи научно-популярного характера, рассказ, диалог (беседа).

Объём текста для чтения вслух – до 100 слов.

Графика, орфография и пунктуация.

Правильное написание изученных слов.

Правильное использование знаков препинания: точки, вопросительного и восклицательного знаков в конце предложения, запятой при перечислении.

Пунктуационно правильное, в соответствии с нормами речевого этикета, принятыми в стране (странах) изучаемого языка, оформление электронного сообщения личного характера.

Лексическая сторона речи.

В 9 классе обучающиеся продолжают совершенствовать умения и навыки лексического оформления речи. По сравнению с предыдущими этапами обучения тематический диапазон устного и письменного общения на французском языке значительно расширен. Расширение словаря, предназначенного для активного и пассивного усвоения, идёт одновременно с группированием лексических единиц по ассоциативному признаку вокруг ключевых слов (понятий), относящихся к конкретной теме общения (путешествие на самолёте, обустройство в отеле, знакомство с историческими достопримечательностями и другие темы). Выявление связей между словами, их объединение по различным признакам существенно облегчает усвоение лексики.

Обучающиеся овладевают умением распознавать и употреблять в устной и письменной речи:

изученные лексические единицы, синонимы, антонимы и наиболее частотную глагольную лексику, сокращения и аббревиатуры;

различные средства связи для обеспечения логичности и целостности высказывания.

Распознавание в устной речи и письменном тексте 900 лексических единиц и правильное употребление в устной и письменной речи 850 лексических единиц, обслуживающих ситуации общения в рамках отобранного тематического содержания, с соблюдением существующей нормы лексической сочетаемости.

Распознавание и употребление в устной речи и письменном тексте:

изученных лексических единиц, синонимов, антонимов и наиболее частотных фразовых глаголов, сокращений и аббревиатур;

различных средств связи для обеспечения логичности и целостности высказывания.

Распознавание и образование родственных слов с использованием аффиксации:

глаголов с помощью префиксов *dé-*, *dis-*;

имён существительных, имён прилагательных и наречий с помощью отрицательного префикса *mé-*;

имён существительных с помощью суффиксов *-ence/-ance*, *-esse*, *-ure*, *-issement*, *-age*, *-issage*;

наречий с помощью суффиксов *-ement/-amment*.

Грамматическая сторона речи.

Распознавание и употребление в устной речи и письменном тексте:

соединительное наклонение, настоящее время (*Subjonctif présent des verbes après les locutions il faut que..., il ne faut pas que.../et après les verbes et les locutions verbales qui expriment la volonté*);

указательные местоимения (*Pronoms démonstratifs: celui-ci, celle-ci, ceux-ci, celles-ci, celui que..., celui de...*);



будущее простое время и деепричастие (повторение) (Révision du futur simple et du gérondif);

употребление сослагательного наклонения в настоящем времени после глаголов, выражающих какое-нибудь чувство или эмоцию (Subjonctif présent après les verbes et les expressions de sentiment);

притяжательные местоимения (Pronoms possessifs: le mien, le tien, le sien, le nôtre ...);  
возвратные глаголы и местоимения-дополнения (повторение) (Révision des verbes pronominaux et des pronoms compléments);

употребление местоимений-наречий Y и EN. Место Y и EN в предложении;  
согласование времён изъявительного наклонения (повторение) (Révision de la concordance des temps);

согласование причастия прошедшего времени (Accord du participe passé);  
инфинитивный оборот (Proposition infinitive);

употребление предлогов, повторение (Révision de différentes prépositions);

порядковые и количественные числительные (Numéraux cardinaux et ordinaux);

имена собственные во множественном числе (Noms propres (noms de personnes) au pluriel);

недавнее прошедшее время (Passé immédiat).

Социокультурные знания и умения.

На завершающем этапе базового курса обучения французскому языку как второму иностранному основной задачей в рамках развития социокультурной и страноведческой компетенции обучающихся становится формирование целостного восприятия иной социокультурной среды через раскрытие особенностей поведенческих характеристик и образа мышления её представителей с целью преодоления этноцентризма и разного рода стереотипов.

Социокультурная и страноведческая составляющая процесса обучения французскому языку обогащается за счёт расширения объёма лингвострановедческих и страноведческих знаний и за счёт новой тематики и проблематики речевого общения. Обучающиеся развивают свою когнитивную (познавательную) компетенцию. Они узнают много новой информации культурологического характера о Франции и других франкоговорящих странах.

Расширяя свой диапазон страноведческих и лингвострановедческих знаний, обучающиеся разнообразят содержательную сторону общения со своими франкоязычными сверстниками, постепенно снимают трудности понимания, связанные с фоновыми знаниями, без которых межкультурная коммуникация может быть затруднена.

Обучающиеся развивают своё умение представлять Россию, некоторые культурные явления и традиции своей страны, наиболее известные достопримечательности и выдающихся людей (учёных, писателей, спортсменов и других).

Осуществление межличностного и межкультурного общения неотделимо от использования сопоставления знаний о национально-культурных особенностях своей страны и страны (стран) изучаемого языка, основных социокультурных элементов речевого поведенческого этикета в франкоязычной среде. Важным становится знание и использование в устной и письменной речи наиболее употребительной тематической фоновой лексики в рамках отобранного тематического содержания (основные национальные праздники, традиции, обычаи, традиции в проведении досуга, посещение музеев, кинотеатров, архитектурных и исторических памятников и другие).

Развитие умений:

писать свои имя и фамилию, а также имена и фамилии своих родственников и друзей на французском языке, правильно оформлять свой адрес на французском языке (в анкете);

правильно оформлять электронное сообщение личного характера в соответствии с нормами неофициального общения, принятыми в стране (странах) изучаемого языка;

кратко представлять Россию и страну (страны) изучаемого языка: культурные явления, события, достопримечательности), кратко рассказывать о некоторых выдающихся людях родной страны и страны (стран) изучаемого языка (учёных, писателях, поэтах, художниках, композиторах, музыкантах, спортсменах и других);

оказывать помощь иностранным гостям в ситуациях повседневного общения (объяснить местонахождение объекта, сообщить возможный маршрут, уточнить часы работы и другие ситуации).

Компенсаторные умения.

Использование при чтении и аудировании языковой, в том числе контекстуальной, догадки, использование при говорении и письме перифраза (толкования), синонимических средства, описания предмета вместо его названия, при непосредственном общении догадываться о значении незнакомых слов с помощью используемых собеседником жестов и мимики, переспрашивать, просить повторить, уточняя значение незнакомых слов.

Использование при формулировании собственных высказываний, ключевых слов, плана.

Игнорирование информации, не являющейся необходимой для понимания основного содержания прочитанного (прослушанного) текста или для нахождения в тексте запрашиваемой информации.

Сравнение (в том числе установление основания для сравнения) объектов, явлений, процессов, их элементов и основных функций в рамках изученной тематики.

## **ПЛАНИРУЕМЫЕ ОБРАЗОВАТЕЛЬНЫЕ РЕЗУЛЬТАТЫ**

### **ЛИЧНОСТНЫЕ РЕЗУЛЬТАТЫ**

В результате изучения второго иностранного (французского) языка на уровне основного общего образования у обучающегося будут сформированы личностные, метапредметные и предметные результаты, обеспечивающие выполнение ФГОС ООО и его успешное дальнейшее образование.

Личностные результаты освоения программы внеурочного курса «Эйфелева башня» по французскому языку на уровне основного общего образования достигаются в единстве учебной и воспитательной деятельности организации в соответствии с традиционными российскими социокультурными и духовно-нравственными ценностями, принятыми в обществе правилами и нормами поведения, и способствуют процессам самопознания, самовоспитания, и саморазвития, формирования внутренней позиции личности.

Личностные результаты освоения курса внеурочной деятельности курса «Эйфелева Башня» по французскому языку отражают готовность обучающихся руководствоваться системой позитивных ценностных ориентаций и расширение опыта деятельности на её основе и в процессе реализации основных направлений воспитательной деятельности, в том числе в части:

1) гражданского воспитания:

готовность к выполнению обязанностей гражданина и реализации его прав, уважение прав, свобод и законных интересов других людей;

активное участие в жизни семьи, образовательной организации, местного сообщества, родного края, страны;

неприятие любых форм экстремизма, дискриминации;

понимание роли различных социальных институтов в жизни человека;

представление об основных правах, свободах и обязанностях гражданина, социальных нормах и правилах межличностных отношений в поликультурном и многоконфессиональном обществе;

представление о способах противодействия коррупции;

готовность к разнообразной совместной деятельности, стремление к взаимопониманию и взаимопомощи, активное участие в самоуправлении в образовательной организации;

готовность к участию в гуманитарной деятельности (волонтерство, помощь людям, нуждающимся в ней);

2) патриотического воспитания:

осознание российской гражданской идентичности в поликультурном и многоконфессиональном обществе, проявление интереса к познанию родного языка, истории, культуры Российской Федерации, своего края, народов России;

ценностное отношение к достижениям своей Родины – России, к науке, искусству, спорту, технологиям, боевым подвигам и трудовым достижениям народа;

уважение к символам России, государственным праздникам, историческому и природному наследию и памятникам, традициям разных народов, проживающих в родной стране;

3) духовно-нравственного воспитания:

ориентация на моральные ценности и нормы в ситуациях нравственного выбора;

готовность оценивать свое поведение и поступки, поведение и поступки других людей с позиции нравственных и правовых норм с учётом осознания последствий поступков;

активное неприятие асоциальных поступков, свобода и ответственность личности в условиях индивидуального и общественного пространства;

4) эстетического воспитания:

восприимчивость к разным видам искусства, традициям и творчеству своего и других народов, понимание эмоционального воздействия искусства;

осознание важности художественной культуры как средства коммуникации и самовыражения;

понимание ценности отечественного и мирового искусства, роли этнических культурных традиций и народного творчества;

стремление к самовыражению в разных видах искусства;

5) физического воспитания, формирования культуры здоровья и эмоционального благополучия:

осознание ценности жизни;

ответственное отношение к своему здоровью и установка на здоровый образ жизни (здоровое питание, соблюдение гигиенических правил, сбалансированный режим занятий и отдыха, регулярная физическая активность);

осознание последствий и неприятия вредных привычек (употребление алкоголя, наркотиков, курение) и иных форм вреда для физического и психического здоровья;

соблюдение правил безопасности, в том числе навыки безопасного поведения в Интернет-среде;

способность адаптироваться к стрессовым ситуациям и меняющимся социальным, информационным и природным условиям, в том числе осмысливая собственный опыт и выстраивая дальнейшие цели;

умение принимать себя и других, не осуждая;

умение осознавать эмоциональное состояние себя и других, управлять собственным эмоциональным состоянием;

сформированность навыка рефлексии, признание своего права на ошибку и такого же права другого человека;

б) трудового воспитания:

установка на активное участие в решении практических задач (в рамках семьи, организации, населенного пункта, родного края) технологической и социальной направленности, способность инициировать, планировать и самостоятельно выполнять такого рода деятельность;

интерес к практическому изучению профессий и труда различного рода, в том числе на основе применения изучаемого предметного знания (иностранного языка);

осознание важности обучения на протяжении всей жизни для успешной профессиональной деятельности и развитие необходимых умений для этого;

готовность адаптироваться в профессиональной среде;

уважение к труду и результатам трудовой деятельности;

осознанный выбор и построение индивидуальной траектории образования и жизненных планов с учётом личных и общественных интересов и потребностей;

7) экологического воспитания:

ориентация на применение знаний из социальных и естественных наук для решения задач в области окружающей среды, планирования поступков и оценки их возможных последствий для окружающей среды;

повышение уровня экологической культуры, осознание глобального характера экологических проблем и путей их решения;

активное неприятие действий, приносящих вред окружающей среде;

осознание своей роли как гражданина и потребителя в условиях взаимосвязи природной, технологической и социальной сред;

готовность к участию в практической деятельности экологической направленности;

8) ценности научного познания:

ориентация в деятельности на современную систему научных представлений об основных закономерностях развития человека, природы и общества, взаимосвязях человека с природной и социальной средой;

овладение языковой и читательской культурой как средством познания мира;

овладение основными навыками исследовательской деятельности, установка на осмысление опыта, наблюдений, поступков и стремление совершенствовать пути достижения индивидуального и коллективного благополучия.

9) адаптации к изменяющимся условиям социальной и природной среды:

освоение обучающимися социального опыта, основных социальных ролей, соответствующих деятельности возраста, норм и правил общественного поведения, форм социальной жизни в группах и сообществах, включая семью, группы, сформированные по профессиональной деятельности, а также в рамках социального взаимодействия с людьми из другой культурной среды;

потребность во взаимодействии в условиях неопределенности, открытость опыту и знаниям других;

способность действовать в условиях неопределенности, повышать уровень своей компетентности через практическую деятельность, в том числе умение учиться у других людей, осознавать в совместной деятельности новые знания, навыки и компетенции из опыта других;

навык выявления и связывания образов, способность формирования новых знаний, в том числе способность формулировать идеи, понятия, гипотезы об объектах и явлениях, в том числе ранее не известных, осознавать дефициты собственных знаний и компетентностей, планировать свое развитие;

умение распознавать конкретные примеры понятия по характерным признакам, выполнять операции в соответствии с определением и простейшими свойствами понятия, конкретизировать понятие примерами, использовать понятие и его свойства при решении задач (далее – оперировать понятиями), а также оперировать терминами и представлениями в области концепции устойчивого развития;

умение анализировать и выявлять взаимосвязи природы, общества и экономики;

умение оценивать свои действия с учётом влияния на окружающую среду, достижений целей и преодоления вызовов, возможных глобальных последствий;

способность осознавать стрессовую ситуацию, оценивать происходящие изменения и их последствия;

воспринимать стрессовую ситуацию как вызов, требующий контрмер;

оценивать ситуацию стресса, корректировать принимаемые решения и действия;

формулировать и оценивать риски и последствия, формировать опыт, находить позитивное в произошедшей ситуации;

быть готовым действовать в отсутствие гарантий успеха.

## **МЕТАПРЕДМЕТНЫЕ РЕЗУЛЬТАТЫ**

В результате изучения иностранного (французского) языка на уровне основного общего образования у обучающегося будут сформированы познавательные универсальные учебные действия, коммуникативные универсальные учебные действия, регулятивные универсальные учебные действия.

У обучающегося будут сформированы следующие базовые логические действия как часть познавательных универсальных учебных действий:

выявлять и характеризовать существенные признаки объектов (явлений);

устанавливать существенный признак классификации, основания для обобщения и сравнения, критерии проводимого анализа;

с учётом предложенной задачи выявлять закономерности и противоречия в рассматриваемых фактах, данных и наблюдениях;

предлагать критерии для выявления закономерностей и противоречий;

выявлять дефициты информации, данных, необходимых для решения поставленной задачи;

выявлять причинно-следственные связи при изучении явлений и процессов;

проводить выводы с использованием дедуктивных и индуктивных умозаключений, умозаключений по аналогии, формулировать гипотезы о взаимосвязях;

самостоятельно выбирать способ решения учебной задачи (сравнивать несколько вариантов решения, выбирать наиболее подходящий с учётом самостоятельно выделенных критериев).

У обучающегося будут сформированы следующие базовые исследовательские действия как часть познавательных универсальных учебных действий:

использовать вопросы как исследовательский инструмент познания;

формулировать вопросы, фиксирующие разрыв между реальным и желательным состоянием ситуации, объекта, самостоятельно устанавливать искомое и данное;

формулировать гипотезу об истинности собственных суждений и суждений других, аргументировать свое мнение;

проводить по самостоятельно составленному плану опыт, несложный эксперимент, небольшое исследование по установлению особенностей объекта изучения, причинно-следственных связей и зависимостей объектов между собой;

оценивать на применимость и достоверность информации, полученной в ходе исследования (эксперимента);

самостоятельно формулировать обобщения и выводы по результатам проведенного наблюдения, опыта, исследования, владеть инструментами оценки достоверности полученных выводов и обобщений;

прогнозировать возможное дальнейшее развитие процессов, событий и их последствия в аналогичных или сходных ситуациях, выдвигать предположения об их развитии в новых условиях и контекстах.

У обучающегося будут сформированы умения работать с информацией как часть познавательных универсальных учебных действий:

применять различные методы, инструменты и запросы при поиске и отборе информации или данных из источников с учетом предложенной учебной задачи и заданных критериев;

выбирать, анализировать, систематизировать и интерпретировать информацию различных видов и форм представления;

находить сходные аргументы (подтверждающие или опровергающие одну и ту же идею, версию) в различных информационных источниках;

самостоятельно выбирать оптимальную форму представления информации и иллюстрировать решаемые задачи несложными схемами, диаграммами, иной графикой и их комбинациями;

оценивать надежность информации по критериям, предложенным педагогическим работником или сформулированным самостоятельно;

эффективно запоминать и систематизировать информацию.

Овладение системой познавательных универсальных учебных действий обеспечивает сформированность когнитивных навыков у обучающихся.

У обучающегося будут сформированы умения общения как часть коммуникативных универсальных учебных действий:

воспринимать и формулировать суждения, выражать эмоции в соответствии с целями и условиями общения;

выражать себя (свою точку зрения) в устных и письменных текстах;

распознавать невербальные средства общения, понимать значение социальных знаков, распознавать предпосылки конфликтных ситуаций и смягчать конфликты, вести переговоры;

понимать намерения других, проявлять уважительное отношение к собеседнику и в корректной форме формулировать свои возражения;

в ходе диалога и (или) дискуссии задавать вопросы по существу обсуждаемой темы и высказывать идеи, нацеленные на решение задачи и поддержание благожелательности общения;

сопоставлять свои суждения с суждениями других участников диалога, обнаруживать различие и сходство позиций;

публично представлять результаты выполненного опыта (эксперимента, исследования, проекта);

самостоятельно выбирать формат выступления с учетом задач презентации и особенностей аудитории и в соответствии с ним составлять устные и письменные тексты с использованием иллюстративных материалов.

У обучающегося будут сформированы умения совместной деятельности как часть коммуникативных универсальных учебных действий:

понимать и использовать преимущества командной и индивидуальной работы при решении конкретной проблемы, обосновывать необходимость применения групповых форм взаимодействия при решении поставленной задачи;

принимать цель совместной деятельности, коллективно строить действия по ее достижению: распределять роли, договариваться, обсуждать процесс и результат совместной работы;

обобщать мнения нескольких человек, проявлять готовность руководить, выполнять поручения, подчиняться;

планировать организацию совместной работы, определять свою роль (с учетом предпочтений и возможностей всех участников взаимодействия), распределять задачи между членами команды, участвовать в групповых формах работы (обсуждения, обмен мнений, «мозговые штурмы» и иные);

выполнять свою часть работы, достигать качественного результата по своему направлению и координировать свои действия с другими членами команды;

оценивать качество своего вклада в общий продукт по критериям, самостоятельно сформулированным участниками взаимодействия;

сравнивать результаты с исходной задачей и вклад каждого члена команды в достижение результатов, разделять сферу ответственности и проявлять готовность к предоставлению отчета перед группой.

Овладение системой коммуникативных универсальных учебных действий обеспечивает сформированность социальных навыков и эмоционального интеллекта обучающихся.

У обучающегося будут сформированы умения самоорганизации как часть регулятивных универсальных учебных действий:

выявлять проблемы для решения в жизненных и учебных ситуациях;

ориентироваться в различных подходах принятия решений (индивидуальное, принятие решения в группе, принятие решений группой);

самостоятельно составлять алгоритм решения задачи (или его часть), выбирать способ решения учебной задачи с учетом имеющихся ресурсов и собственных возможностей, аргументировать предлагаемые варианты решений;

составлять план действий (план реализации намеченного алгоритма решения), корректировать предложенный алгоритм с учетом получения новых знаний об изучаемом объекте;

проводить выбор и брать ответственность за решение.

У обучающегося будут сформированы умения самоконтроля как часть регулятивных универсальных учебных действий:

владеть способами самоконтроля, самомотивации и рефлексии;

давать оценку ситуации и предлагать план ее изменения;

учитывать контекст и предвидеть трудности, которые могут возникнуть при решении учебной задачи, адаптировать решение к меняющимся обстоятельствам;

объяснять причины достижения (недостижения) результатов деятельности, давать оценку приобретенному опыту, находить позитивное в произошедшей ситуации;

вносить коррективы в деятельность на основе новых обстоятельств, изменившихся ситуаций, установленных ошибок, возникших трудностей;

оценивать соответствие результата цели и условиям.

У обучающегося будут сформированы умения эмоционального интеллекта как часть регулятивных универсальных учебных действий:

различать, называть и управлять собственными эмоциями и эмоциями других;

выявлять и анализировать причины эмоций;

ставить себя на место другого человека, понимать мотивы и намерения другого;

регулировать способ выражения эмоций.

У обучающегося будут сформированы умения принимать себя и других как часть регулятивных универсальных учебных действий:

осознанно относиться к другому человеку, его мнению;  
признавать свое право на ошибку и такое же право другого;  
принимать себя и других, не осуждая;  
открытость себе и другим;  
осознавать невозможность контролировать все вокруг.

Овладение системой регулятивных универсальных учебных действий обеспечивает формирование смысловых установок личности (внутренняя позиция личности) и жизненных навыков личности (управления собой, самодисциплины, устойчивого поведения).

## **ПРЕДМЕТНЫЕ РЕЗУЛЬТАТЫ**

### **Предметные результаты освоения курса внеурочной деятельности «Эйфелева башня» по французскому языку к концу обучения в 5 классе.**

Предметные результаты по второму иностранному (французскому) языку ориентированы на применение знаний, умений и навыков в учебных ситуациях и реальных жизненных условиях, должны отражать сформированность иноязычной коммуникативной компетенции на допороговом уровне в совокупности ее составляющих – речевой, языковой, социокультурной, компенсаторной, метапредметной (учебно-познавательной).

Коммуникативные умения.

Говорение:

вести разные виды диалогов (диалог этикетного характера, диалог побуждения к действию, диалог-расспрос) в рамках тематического содержания речи в стандартных ситуациях неофициального общения, с вербальными и (или) зрительными опорами, с соблюдением норм речевого этикета, принятого в стране (странах) изучаемого языка (до 3 реплик со стороны каждого собеседника);

создавать разные виды монологических высказываний (описание, в том числе характеристика конкретного человека или литературного персонажа, повествование (сообщение)) с вербальными и (или) зрительными опорами в рамках тематического содержания речи (объем монологического высказывания – 4 фразы), излагать основное содержание прочитанного текста с вербальными и (или) зрительными опорами (объем – 4 фразы), кратко излагать результаты выполненной проектной работы (объем – 4 фразы);

Аудирование:

воспринимать на слух и понимать несложные адаптированные аутентичные тексты, содержащие отдельные незнакомые слова, со зрительными опорами или без опоры с разной глубиной проникновения в их содержание в зависимости от поставленной коммуникативной задачи: с пониманием общего содержания, с пониманием запрашиваемой информации (время звучания текста (текстов) для аудирования – до 1 минуты);

Смысловое чтение:

читать про себя и понимать несложные адаптированные аутентичные тексты, полностью построенные на изученном материале, с различной глубиной проникновения в их содержание в зависимости от поставленной коммуникативной задачи; читать текст с полным и детальным пониманием содержания, с пониманием запрашиваемой информации (объем текста (текстов) для чтения – до 150 слов); читать и понимать общее содержание текста, содержащего незначительный процент незнакомых лексических единиц;

Письменная речь:

писать короткие поздравления с праздниками; заполнять анкеты и формуляры, сообщая о себе основные сведения, в соответствии с нормами, принятыми в стране



(странах) изучаемого языка, писать электронное сообщение личного характера, соблюдая речевой этикет, принятый в стране (странах) изучаемого языка (объём сообщения – до 30 слов).

Языковые знания и умения.

Владеть фонетическими навыками:

различать на слух, без, без ошибок, ведущих к сбою коммуникации, произносить слова с правильным ударением и фразы с соблюдением их ритмико-интонационных особенностей, в том числе применять правила отсутствия ударения на служебных словах, выразительно читать вслух небольшие адаптированные аутентичные тексты объёмом до 70 слов, построенные на изученном языковом материале, с соблюдением правил чтения и соответствующей интонацией, читать новые слова согласно основным правилам чтения;

владеть орфографическими навыками:

правильно писать изученные слова, владеть пунктуационными навыками: использовать точку, вопросительный и восклицательный знаки в конце предложения, запятую при перечислении и обращении, апостроф, пунктуационно правильно оформлять электронное сообщение личного характера;

распознавать в устной речи и письменном тексте 675 лексических единиц (слов, словосочетаний, речевых клише) и правильно употреблять в устной и письменной речи 625 лексических единиц (включая 500 лексических единиц, освоенных на уровне начального общего образования), обслуживающих ситуации общения в рамках отобранного тематического содержания, с соблюдением существующей нормы лексической сочетаемости;

распознавать и употреблять в устной и письменной речи изученные синонимы и интернациональные слова;

распознавать и образовывать родственные слова с использованием аффиксации: имена существительные при помощи суффиксов -er/-ère, -eur/-euse, -ien/-ienne, -ais/-aise, -ois/-oise, -erie, -ment, имена прилагательные при помощи суффиксов -eux/-euse, -ien/-ienne, -ais/-aise, -ois/-oise, числительные при помощи суффиксов -ier/-ière, -ième;

понимать особенности структуры простых и сложных предложений французского языка, различных коммуникативных типов предложений французского языка;

распознавать и употреблять в устной и письменной речи:

предложения с несколькими обстоятельствами, следующими в определённом порядке;

сложносочинённые предложения с союзами: et, mais, ou;

вопросительные предложения с местоимениями qui, que и наречиями où, quand, comment, combien, pourquoi;

глаголы, имеющие особые формы в настоящем времени (présent), типа préférer, mener, jeter, appeler, commencer, manger, conjuguer;

глаголы, спрягающиеся в сложных формах со вспомогательными глаголами avoir или être;

числительные 1–101.

владеть социокультурными знаниями и умениями:

использовать отдельные социокультурные элементы речевого поведенческого этикета в стране (странах) изучаемого языка в рамках тематического содержания;

понимать и использовать в устной и письменной речи наиболее употребительную лексику, относящуюся к фоновой лексике страны (стран) изучаемого языка в рамках тематического содержания речи;

правильно оформлять адрес, писать фамилии и имена (свои, родственников и друзей) на французском языке (в анкете, карточке-формуляре);

обладать базовыми знаниями о социокультурном портрете родной страны и страны (стран) изучаемого языка;

кратко представлять Россию и страну (страны) изучаемого языка.

владеть компенсаторными умениями:

использовать при чтении и аудировании языковую догадку, в том числе контекстуальную, игнорировать информацию, не являющуюся необходимой для понимания общего содержания прочитанного (прослушанного) текста или для нахождения в тексте запрашиваемой информации;

участвовать в несложных учебных проектах с использованием материалов на французском языке с применением мультимедийных средств обучения, соблюдая правила информационной безопасности при работе в Интернете.

### **Предметные результаты освоения курса внеурочной деятельности «Эйфелева башня» по французскому языку к концу обучения в 6 классе.**

Коммуникативные умения.

Говорение:

вести разные виды диалогов (диалог этикетного характера, диалог-побуждение к действию, диалог-расспрос) в рамках отобранного тематического содержания речи в стандартных ситуациях неофициального общения, с вербальными и (или) со зрительными опорами, с соблюдением норм речевого этикета, принятого в стране (странах) изучаемого языка (до 3 реплик со стороны каждого собеседника);

создавать разные виды монологических высказываний (описание, в том числе характеристика, повествование (сообщение)) с вербальными и (или) зрительными опорами в рамках тематического содержания речи (объём монологического высказывания – 5–6 фраз), излагать основное содержание прочитанного текста с вербальными и (или) зрительными опорами (объём – 5–6 фраз), кратко излагать результаты выполненной проектной работы (объём – 5–6 фраз);

Аудирование:

воспринимать на слух и понимать несложные адаптированные аутентичные тексты, содержащие отдельные незнакомые слова, со зрительными опорами или без опоры в зависимости от поставленной коммуникативной задачи: с пониманием общего содержания, с пониманием запрашиваемой информации (время звучания текста (текстов) для аудирования – до 1 минуты);

Смысловое чтение:

читать про себя и понимать несложные адаптированные аутентичные тексты, содержащие отдельные незнакомые слова, с различной глубиной проникновения в их содержание в зависимости от поставленной коммуникативной задачи, читать текст с полным и детальным пониманием содержания, с пониманием запрашиваемой информации (объём текста (текстов) для чтения – 160–180 слов), читать и понимать общее содержание текста, содержащего незначительный процент незнакомых лексических единиц;

Письменная речь;

писать короткие письма-поздравления с Днём рождения и другими праздниками, писать несложные электронные сообщения личного характера, соблюдая речевой этикет, принятый в стране (странах) изучаемого языка (объём сообщения – до 50 слов), заполнять анкеты и карточки-формуляры, сообщая о себе основные сведения, в соответствии с нормами, принятыми в стране (странах) изучаемого языка.

Фонетическая сторона речи:

различать на слух, без ошибок, ведущих к сбою коммуникации, произносить слова с правильным ударением и фразы с соблюдением их ритмико-интонационных особенностей,

в том числе применять правила отсутствия ударения на служебных словах, выразительно читать вслух небольшие адаптированные аутентичные тексты объёмом до 70 слов, построенные на изученном языковом материале, с соблюдением правил чтения и соответствующей интонацией, читать новые слова согласно основным правилам чтения;

Графика, орфография и пунктуация:

владеть орфографическими навыками:

правильно писать изученные слова, владеть пунктуационными навыками: использовать точку, вопросительный и восклицательный знаки в конце предложения, запятую при перечислении и обращении, апостроф, пунктуационно правильно оформлять электронное сообщение личного характера;

распознавать в устной речи и письменном тексте 550 лексических единиц (слов, словосочетаний, речевых клише) и правильно употреблять в устной и письменной речи 450 лексических единиц (включая 400 лексических единиц, освоенных ранее) обслуживающих ситуации общения в рамках тематического содержания, с соблюдением существующей нормы лексической сочетаемости;

распознавать и употреблять в устной речи и письменном тексте: изученные синонимы, антонимы и интернациональные слова, различные средства связи для обеспечения логичности и целостности высказывания;

распознавать и образовывать родственные слова с использованием аффиксации: имён существительных с помощью суффиксов -teur/-trice, -ain/-aine, -ette, -ique, -iste, -isme, -tion/-sion, -ture, имён прилагательных с помощью суффиксов -ain/-aine, -ique, -ant, -aire, -ible, -able, наречий с помощью суффикса -ment, глаголов с помощью префиксов re-/ré-, r-;

понимать особенности структуры простых и сложных предложений французского языка, различных коммуникативных типов предложений французского языка;

распознавать и употреблять в устной и письменной речи следующие правила практической грамматики французского языка:

futur proche (ближайшее будущее время): повторение и активизация;

личные приглагольные местоимения в роли прямого дополнения (me, m', te, t', le, la l', nous, vous, les);

личные приглагольные местоимения в роли косвенного дополнения (me, m', te, t', lui, nous, vous, leur);

частичный артикль (du, de la, de l');

вопросительное предложение;

употребление частичного артикля в устойчивых словосочетаниях с глаголом faire (faire du sport, faire de la musique и другие);

род прилагательных (gentil/gentille, intelligent/intelligente./paresseux/paresseuse);

некоторые случаи употребления местоимения en (замена существительного с предлогом de, замена существительного с частичным артиклем, замена существительного, которому предшествует количественное числительное);

образование, употребление imparfait (прошедшее время): для обозначения действия, длившегося в прошлом, без указания начала и окончания этого действия, для создания портретных характеристик, описаний природы (погоды), для обозначения действий привычных или повторяющихся в прошлом;

степени сравнения прилагательных (сравнительная и превосходная), особые формы степеней сравнения;

согласование времён изъявительного наклонения, косвенная речь (concordance des temps de l'indicatif, discours indirect), время действия главного предложения – настоящее;

относительные местоимения qui и que (pronoms relatifs simples qui et que);

выделительные обороты C'est qui и C'est que (la mise en relief);

пассивная форма глагола (forme passive).

Владеть социокультурными знаниями и умениями:

использовать отдельные социокультурные элементы речевого поведенческого этикета в стране (странах) изучаемого языка в рамках тематического содержания;

понимать и использовать в устной и письменной речи наиболее употребительную лексику, относящуюся к фоновой лексике страны (стран) изучаемого языка в рамках тематического содержания речи;

правильно оформлять адрес, писать фамилии и имена (свои, родственников и друзей) на французском языке (в анкете, карточке-формуляре);

обладать базовыми знаниями о социокультурном портрете родной страны и страны (стран) изучаемого языка;

кратко представлять Россию и страну (страны) изучаемого языка.

Владеть компенсаторными умениями:

использовать при чтении и аудировании языковую догадку, в том числе контекстуальную, игнорировать информацию, не являющуюся необходимой для понимания общего содержания прочитанного (прослушанного) текста или для нахождения в тексте запрашиваемой информации.

Участвовать в несложных учебных проектах с использованием материалов на французском языке с применением мультимедийных средств обучения, соблюдая правила информационной безопасности при работе в Интернете.

Достигать взаимопонимания в процессе устного и письменного общения с носителями иностранного языка, с людьми другой культуры.

Сравнивать (в том числе устанавливать основания для сравнения) объекты, явления, процессы, их элементы и основные функции в рамках изученной тематики.

### **Предметные результаты освоения курса внеурочной деятельности «Эйфелева башня» по французскому языку к концу обучения в 7 классе.**

Коммуникативные умения.

Говорение:

вести разные виды диалогов (диалог этикетного характера, диалог-побуждение к действию, диалог-расспрос, комбинированный диалог, включающий различные виды диалогов) в рамках тематического содержания речи в стандартных ситуациях неофициального общения, с вербальными и (или) зрительными опорами, с соблюдением норм речевого этикета, принятого в стране (странах) изучаемого языка (до 4 реплик со стороны каждого собеседника);

создавать разные виды монологических высказываний: описание предмета или человека, в том числе портрет-характеристика конкретного человека или литературного персонажа), повествование (сообщение) с вербальными и (или) зрительными опорами в рамках тематического содержания речи (объём монологического высказывания – 7 фраз), излагать общее содержание прочитанного текста с вербальными и (или) зрительными опорами (объём – 7 фраз); кратко излагать результаты выполненной проектной работы (объём – до 7 фраз);

Аудирование:

воспринимать на слух и понимать несложные аутентичные тексты, содержащие отдельные незнакомые слова, в зависимости от поставленной коммуникативной задачи: с пониманием общего содержания, с пониманием запрашиваемой информации (время звучания текста (текстов) для аудирования – до 1 минуты);

Смысловое чтение:

читать про себя и понимать несложные аутентичные тексты, содержащие отдельные незнакомые слова, с различной глубиной проникновения в их содержание в зависимости от

поставленной коммуникативной задачи: с пониманием общего содержания, с пониманием нужной (запрашиваемой) информации, с полным пониманием информации, представленной в тексте в эксплицитной (явной) форме (объём текста (текстов) для чтения – до 200 слов), читать про себя несплошные тексты (таблицы, диаграммы) и понимать представленную в них информацию;

Письменная речь:

заполнять анкеты и формуляры с указанием личной информации, писать электронное сообщение личного характера, соблюдая речевой этикет, принятый в стране (странах) изучаемого языка (объём сообщения – до 75 слов), создавать небольшое письменное высказывание с использованием образца, плана, ключевых слов, таблиц (объём высказывания – до 75 слов).

Языковые знания и умения.

Фонетическая сторона речи:

различать на слух, без ошибок, ведущих к сбою коммуникации, произносить слова с правильным ударением и фразы с соблюдением их ритмико-интонационных особенностей, в том числе применять правило отсутствия ударения на служебных словах; выразительно читать вслух небольшие аутентичные тексты объёмом до 80 слов, построенные на изученном языковом материале, с соблюдением правил чтения и соответствующей интонацией; читать новые слова согласно основным правилам чтения;

владеть орфографическими навыками:

правильно писать выученные слова, владеть пунктуационными навыками: использовать точку, вопросительный и восклицательный знаки в конце предложения, запятую при перечислении и обращении, апостроф, пунктуационно правильно оформлять электронное сообщение личного характера;

распознавать в устной речи и письменном тексте 650 лексических единиц (слов, словосочетаний, речевых клише) и правильно употреблять в устной и письменной речи 600 лексических единиц, обслуживающих ситуации общения в рамках тематического содержания, с соблюдением существующей нормы лексической сочетаемости;

распознавать и употреблять в устной речи и письменном тексте: изученные многозначные лексические единицы, синонимы, антонимы, наиболее частотные фразовые глаголы, различные средства связи для обеспечения логичности и целостности высказывания (*d'abord, ensuite, encore, donc* и другие);

распознавать и образовывать родственные слова с использованием аффиксации: имён прилагательных с помощью суффиксов *-al/-ale*, глаголов, имён существительных, имён прилагательных и наречий с помощью отрицательных префиксов *-in/im-, dé-/dés-*;

распознавать и образовывать сложные существительные путём словосложения:

существительное + существительное (*télécarte*);

существительное + предлог + существительное (*sac-à-dos*);

прилагательное + существительное (*cybercafé*);

глагол + местоимение (*rendez-vous*);

глагол + существительное (*passe-temps*);

предлог + существительное (*sous-sol*);

понимать особенности структуры простых и сложных предложений и различных коммуникативных типов предложений французского языка;

распознавать и употреблять в устной речи и письменном тексте:

*plus-que-parfait* (предпрошедшее время);

*futur simple* (будущее простое время);

согласование времён в косвенной речи (*concordance des temps dans le discours indirect*);

неопределённое местоимение *tout*;

согласование глагольных времён при косвенном вопросе (concordance des temps dans l'interrogation indirecte);

глагольные времена после si условного и после si, вводящего косвенную речь (emploi des temps après si);

предлог «de» после слов и выражений, обозначающих количество;

местоимение «en»;

деепричастие несовершенного вида (gérondif);

прошедшее законченное время (passé simple);

владеть социокультурными знаниями и умениями:

использовать отдельные социокультурные элементы речевого поведенческого этикета, принятые в стране (странах) изучаемого языка в рамках тематического содержания;

понимать и использовать в устной и письменной речи наиболее употребительную тематическую фоновую лексику страны (стран) изучаемого языка в рамках тематического содержания речи; обладать базовыми знаниями о социокультурном портрете и культурном наследии родной страны и страны (стран) изучаемого языка; кратко представлять Россию и страну (страны) изучаемого языка;

владеть компенсаторными умениями:

использовать при чтении и аудировании языковую догадку, в том числе контекстуальную; при непосредственном общении – переспрашивать, просить повторить, уточняя значение незнакомых слов, игнорировать информацию, не являющуюся необходимой для понимания основного содержания прочитанного (прослушанного) текста или для нахождения в тексте запрашиваемой информации;

участвовать в несложных учебных проектах с использованием материалов на французском языке с применением мультимедийных средств, соблюдая правила информационной безопасности при работе в Интернете;

использовать иноязычные словари и справочники, в том числе информационно-справочные системы в электронной форме;

достигать взаимопонимания в процессе устного и письменного общения с носителями иностранного языка, с людьми другой культуры;

сравнивать (в том числе устанавливать основания для сравнения) объекты, явления, процессы, их элементы и основные функции в рамках изученной тематики.

### **Предметные результаты освоения курса внеурочной деятельности «Эйфелева башня» по французскому языку к концу обучения в 8 классе.**

Коммуникативные умения.

Говорение:

вести разные виды диалогов (диалог этикетного характера, диалог-побуждение к действию, диалог-расспрос, комбинированный диалог, включающий различные виды диалогов) в рамках тематического содержания речи в стандартных ситуациях неофициального общения, с вербальными и (или) зрительными опорами, с соблюдением норм речевого этикета, принятого в стране (странах) изучаемого языка (до 5 реплик со стороны каждого собеседника);

создавать разные виды монологических высказываний (описание, в том числе характеристика, повествование (сообщение) с вербальными и (или) зрительными опорами в рамках тематического содержания речи (объём монологического высказывания – до 7–8 фраз); выражать и кратко аргументировать свое мнение, излагать основное содержание прочитанного (прослушанного) текста с вербальными и (или) зрительными опорами (объём – 7–8 фраз), излагать результаты выполненной проектной работы (объём – 7–8 фраз);

#### Аудирование:

воспринимать на слух и понимать несложные аутентичные тексты, содержащие отдельные неизученные языковые явления, в зависимости от поставленной коммуникативной задачи: с пониманием общего содержания, с пониманием нужной (интересующей, запрашиваемой) информации (время звучания текста (текстов) для аудирования – до 1,5 минут);

#### Смысловое чтение:

читать про себя и понимать несложные аутентичные тексты, содержащие отдельные неизученные языковые явления, с различной глубиной проникновения в их содержание в зависимости от поставленной коммуникативной задачи: с пониманием общего содержания, с пониманием нужной (интересующей, запрашиваемой) информации, с полным пониманием содержания (объем текста (текстов) для чтения – 250 слов), читать несплошные тексты (таблицы, диаграммы) и понимать представленную в них информацию;

#### Письменная речь:

писать несложные электронные сообщения личного характера, соблюдая речевой этикет, принятый в стране (странах) изучаемого языка (объем сообщения – до 80 слов), заполнять анкеты и карточки-формуляры, сообщая о себе основные сведения, в соответствии с нормами, принятыми в стране (странах) изучаемого языка, создавать небольшое письменное высказывание с использованием вопросов, ключевых слов, таблицы (объем высказывания – до 80 слов).

#### Языковые знания и умения.

##### Фонетическая сторона речи:

различать на слух, без ошибок, ведущих к сбою коммуникации, произносить слова с правильным ударением и фразы с соблюдением их ритмико-интонационных особенностей, в том числе применять правила отсутствия ударения на служебных словах, владеть правилами чтения и выразительно читать вслух небольшие тексты объемом до 90 слов, построенные на изученном языковом материале, с соблюдением правил чтения и соответствующей интонацией, демонстрирующей понимание текста, читать новые слова согласно основным правилам чтения;

владеть орфографическими навыками:

правильно писать выученные слова;

владеть пунктуационными навыками: использовать точку, вопросительный и восклицательный знаки в конце предложения, запятую при перечислении и обращении, апостроф; пунктуационно правильно оформлять электронное сообщение личного характера;

распознавать в устной речи и письменном тексте 750 лексических единиц (слов, словосочетаний, речевых клише) и правильно употреблять в устной и письменной речи 700 лексических единиц, обслуживающих ситуации общения в рамках тематического содержания, с соблюдением существующих норм лексической сочетаемости;

распознавать и употреблять в устной речи и письменном тексте:

изученные многозначные лексические единицы, синонимы, антонимы, наиболее частотные фразовые глаголы, сокращения и аббревиатуры;

различные средства связи для обеспечения логичности и целостности высказывания (*premièrement, deuxièmement, au début, à la fin, puis, alors* и другие);

распознавать и образовывать родственные слова с использованием аффиксации: глаголы при помощи префикса *pré-*, имена существительные при помощи суффиксов *-oir/-oire, -té, -ude, -aison, -ure, -ise*, имена прилагательные при помощи суффиксов *-el/-elle, -ile, -il/-ille, -eau/-elle, -aire, -atif/-ative*;

понимать особенности структуры простых и сложных предложений французского языка, различных коммуникативных типов предложений французского языка;

распознавать и употреблять в устной речи и письменном тексте:  
настоящее время условного наклонения (*conditionnel présent*);  
употребление *conditionnel présent* в независимом предложении для выражения вежливой просьбы, желаемого или предполагаемого действия;  
будущее в прошедшем (*futur dans le passé*);  
употребление предлога «de» после слов и выражений, обозначающих количество;  
употребление местоимения «en»;  
повелительное наклонение (*impératif*);  
причастие прошедшего времени (*participe passé*), согласование причастия прошедшего времени (*accord du participe passé*); *participe passé* в сложных временах, *participe passé* в пассивном залоге, *participe passé* в роли причастия и прилагательного;  
указательное местоимение *ce/ça/cela*;  
одновременное употребление местоимений (прямого и косвенного) во французском предложении (*pronoms personnels doubles*);  
согласование времен изъявительного наклонения (*concordance des temps de l'Indicatif*).

владеть социокультурными знаниями и умениями:

осуществлять межличностное и межкультурное общение, используя знания о национально-культурных особенностях своей страны и страны (стран) изучаемого языка и освоив основные социокультурные элементы речевого поведенческого этикета в стране (странах) изучаемого языка в рамках тематического содержания речи;

кратко представлять родную страну/малую родину и страну (страны) изучаемого языка (культурные явления и события; достопримечательности, выдающиеся люди);

оказывать помощь иностранным гостям в ситуациях повседневного общения (объяснить местонахождение объекта, сообщить возможный маршрут и другие ситуации).

владеть компенсаторными умениями: использовать при чтении и аудировании языковую, в том числе контекстуальную, догадку, при непосредственном общении – переспрашивать, просить повторить, уточняя значение незнакомых слов, игнорировать информацию, не являющуюся необходимой для понимания основного содержания прочитанного (прослушанного) текста или для нахождения в тексте запрашиваемой информации;

рассматривать несколько вариантов решения коммуникативной задачи в продуктивных видах речевой деятельности (говорении и письменной речи);

участвовать в несложных учебных проектах с использованием материалов на французском языке с применением мультимедийных средств обучения, соблюдая правила информационной безопасности при работе в Интернете;

использовать иноязычные словари и справочники, в том числе информационно-справочные системы в электронной форме;

достигать взаимопонимания и взаимодействия в процессе устного и письменного общения с носителями иностранного языка, людьми другой культуры;

сравнивать (в том числе устанавливать основания для сравнения) объекты, явления, процессы, их элементы и основные функции в рамках изученной тематики.

### **Предметные результаты освоения курса внеурочной деятельности «Эйфелева башня» по французскому языку к концу обучения в 9 классе.**

Коммуникативные умения.

Говорение:

вести комбинированный диалог, включающий различные виды диалогов (диалог этикетного характера, диалог побуждения к действию, диалог-расспрос), диалог обмен



мнениями в рамках тематического содержания речи в стандартных ситуациях неофициального общения, с вербальными и (или) зрительными опорами или без опор, с соблюдением норм речевого этикета, принятого в стране (странах) изучаемого языка (до 5 реплик со стороны каждого собеседника), создавать разные виды монологических высказываний (описание, в том числе характеристика, повествование (сообщение), рассуждение) с вербальными и (или) зрительными опорами или без опор в рамках тематического содержания речи (объём монологического высказывания – до 7–9 фраз), излагать основное содержание прочитанного (прослушанного) текста со зрительными и (или) вербальными опорами (объём – 7–9 фраз), излагать результаты выполненной проектной работы (объём – 7–9 фраз);

Аудирование:

воспринимать на слух и понимать несложные аутентичные тексты, содержащие отдельные неизученные языковые явления, в зависимости от поставленной коммуникативной задачи: с пониманием основного содержания, с пониманием нужной (интересующей, запрашиваемой) информации (время звучания текста (текстов) для аудирования – до 1,5 минут);

Смысловое чтение:

читать про себя и понимать несложные аутентичные тексты, содержащие отдельные неизученные языковые явления, с различной глубиной проникновения в их содержание в зависимости от поставленной коммуникативной задачи: с пониманием основного содержания, с пониманием нужной (интересующей, запрашиваемой) информации, с полным пониманием содержания (объём текста (текстов) для чтения – 250–300 слов), читать про себя не сплошные тексты (таблицы, диаграммы) и понимать представленную в них информацию;

Письменная речь:

заполнять анкеты и формуляры, сообщая о себе основные сведения, в соответствии с нормами, принятыми в стране (странах) изучаемого языка, писать электронное сообщение личного характера, соблюдая речевой этикет, принятый в стране (странах) изучаемого языка (объём сообщения – до 90 слов), создавать небольшое письменное высказывание с использованием образца, плана, таблицы, прочитанного (прослушанного) текста (объём высказывания – до 90 слов), заполнять таблицу, кратко фиксируя содержание прочитанного (прослушанного) текста, письменно представлять результаты выполненной проектной работы (объём 90–100 слов).

Языковые знания и умения.

Фонетическая сторона речи:

различать на слух, без ошибок, ведущих к сбою коммуникации, произносить слова с правильным ударением и фразы с соблюдением их ритмико-интонационных особенностей, в том числе применять правила отсутствия ударения на служебных словах; владеть правилами чтения и выразительно читать вслух небольшие тексты объёмом до 100 слов, построенные на изученном языковом материале, с соблюдением правил чтения и соответствующей интонацией, читать новые слова согласно основным правилам чтения;

владеть орфографическими навыками:

правильно писать изученные слова, владеть пунктуационными навыками: использовать точку, вопросительный и восклицательный знаки в конце предложения, запятую при перечислении и обращении, апостроф, пунктуационно правильно оформлять электронное сообщение личного характера;

распознавать в устной речи и письменном тексте 900 лексических единиц (слов, словосочетаний, речевых клише) и правильно употреблять в устной и письменной речи 850 лексических единиц, обслуживающих ситуации общения в рамках тематического содержания, с соблюдением существующей нормы лексической сочетаемости;

распознавать и употреблять в устной речи и письменном тексте: изученные многозначные лексические единицы, синонимы, антонимы, наиболее частотные фразовые глаголы, сокращения и аббревиатуры, различные средства связи для обеспечения логичности и целостности высказывания;

распознавать и образовывать родственные слова с использованием аффиксации: глаголы при помощи префиксов *dé-*, *dis-*, имена существительные, имена прилагательные и наречия при помощи отрицательного префикса *mé-*, имена существительные при помощи суффиксов *-ence/-ance, -esse, -ure, -issement, -age, -issage*, наречия при помощи суффиксов *-ement/-amment*;

понимать особенности структуры простых и сложных предложений и различных коммуникативных типов предложений французского языка;

распознавать и употреблять в устной речи и письменном тексте:

сложноподчинённые предложения с придаточными определительными (*dont, où*), следствия (*ainsi*), цели (*pour que*);

глаголы в форме будущего времени в прошедшем (*le futur dans le passé*);

основные правила согласования времён в рамках сложного предложения в плане настоящего и прошлого;

формы сослагательного наклонения *subjonctif présent* регулярных и нерегулярных глаголов;

деепричастия (*gérondif*);

простые относительные местоимения *dont, où*;

числительные для обозначения больших чисел (до 1 000 000 000);

владеть социокультурными знаниями и умениями:

понимать и использовать в устной и письменной речи наиболее употребительную тематическую фоновую лексику страны (стран) изучаемого языка в рамках тематического содержания речи (основные национальные праздники, обычаи, традиции);

иметь элементарные представления о различных вариантах французского языка;

обладать базовыми знаниями о социокультурном портрете и культурном наследии родной страны и страны (стран) изучаемого языка, представлять Россию и страну (страны) изучаемого языка, оказывать помощь иностранным гостям в ситуациях повседневного общения.

владеть компенсаторными умениями: использовать при говорении переспрос, использовать при говорении и письме перифраз (толкование), синонимические средства, описание предмета вместо его названия, использовать при чтении и аудировании языковую догадку, в том числе контекстуальную, игнорировать информацию, не являющуюся необходимой для понимания основного содержания прочитанного (прослушанного) текста или для нахождения в тексте запрашиваемой информации,

рассматривать несколько вариантов решения коммуникативной задачи в продуктивных видах речевой деятельности (говорении и письменной речи);

участвовать в несложных учебных проектах с использованием материалов на французском языке с применением ИКТ, соблюдая правила информационной безопасности при работе в Интернете;

использовать иноязычные словари и справочники, в том числе информационно-справочные системы в электронной форме;

достигать взаимопонимания в процессе устного и письменного общения с носителями иностранного языка, людьми другой культуры;

сравнивать (в том числе устанавливать основания для сравнения) объекты, явления, процессы, их элементы и основные функции в рамках изученной тематики.

## **ТЕМАТИЧЕСКОЕ ПЛАНИРОВАНИЕ**

## 5 КЛАСС

№ п/п	Наименование разделов и тем программы	Количество часов			Электронные (цифровые) образовательные ресурсы
		Всего	Контрольные работы	Практические работы	
1	Вводные уроки	12	0	1	
2	Unité 1. «Жак Тардые и его семья»	8	1	1	
3	Unité 2. «Звенит звонок»	9	1	1	
4	Unité 3 «День рождения Сюзанны»	7	1	1	
5	Unité 4 «Мы едем в магазин»	8	0	1	
6	Unité 5 Моя маленькая собачка.	7	1	0	
7	Unité 6. «В городе»	7	0	1	
8	Unité 7. «Мои хобби»	10	2	0	

## 6 КЛАСС

№ п/п	Наименование разделов и тем программы	Количество часов			Электронные (цифровые) образовательные ресурсы
		Всего	Контрольные работы	Практические работы	
1	Unité 1 Давай знакомиться.	7	0	1	
2	Unité 2 С началом учебного года.	7	1	0	
3	Unité 3 Приятного аппетита	6	0	1	
4	Unité 4 Что мы сегодня едим?	6	1	0	
5	Unité 5 Скажи мне, кто твой друг?	5	0	1	
6	Unité 6 Я обожаю телевидение.	6	1	0	
7	Unité 7 Хорошего путешествия!	6	0	1	
8	Unité 8 Жили-были	3	0	0	
9	Unité 9 Алло, Швейцария?	7	1	0	

10	Unité 10 Поиграем в детективов?	5	0	1	
11	Unité 11 Кто ищет, тот находит.	10	2	1	

## 7 КЛАСС

№ п/п	Наименование разделов и тем программы	Количество часов			Электронные (цифровые) образовательные ресурсы
		Всего	Контрольные работы	Практические работы	
1	Unité 1 Жил-был кораблик	17	1	2	
2	Unité 2 Первым делом друзья	15	1	1	
3	Unité 3. Мода.	17	2	1	
4	Unité 4 Ах, скажу я вам, мама	19	2	2	

## 8 КЛАСС

№ п/п	Наименование разделов и тем программы	Количество часов			Электронные (цифровые) образовательные ресурсы
		Всего	Контрольные работы	Практические работы	
1	Unité 5 Ecoutez le guitariste et fermez les yeux...	14	1	1	
2	Unité 6 Plus haut, plus vite, plus fort...	14	1	1	
3	Unité 7 C'est un peu de liberté bien méritée!...	14	1	1	
4	Unité 8 Je visite un musée	14	1	2	
5	Unité 9 Je vais au cinéma	12	2	1	

## 9 КЛАСС

№ п/п	Наименование разделов и тем программы	Количество часов			Электронные (цифровые) образовательные ресурсы
		Всего	Контрольные работы	Практические работы	
1	Unité 1 Je vais en France	9	0	1	
2	Unité 2 Je m'installe à l'hôtel	13	2	1	
3	Unité 3 Je me promène dans Paris	12	1	1	
4	Unité 4 Je visite un musée	10	1	2	
5	Unité 5 Je vais au cinéma	11	0	2	
6	Unité 6 Je visite des endroits historiques	9	2	0	

## **УЧЕБНО-МЕТОДИЧЕСКОЕ ОБЕСПЕЧЕНИЕ ОБРАЗОВАТЕЛЬНОГО ПРОЦЕССА**

### **ОБЯЗАТЕЛЬНЫЕ УЧЕБНЫЕ МАТЕРИАЛЫ ДЛЯ УЧЕНИКА**

1. Учебник – Французский язык. Второй иностранный язык. 5 класс. Учеб. для общеобразоват. организаций. В 2 ч. Ч. 1 / Э. М. Береговская, Т.В. Белосельская. – 4 –е изд. – М.: Просвещение, 2016.
2. Рабочая тетрадь – Французский язык. Второй иностранный язык. Сборник упражнений. 5 класс: пособие для учащихся общеобразоват. организаций / Н.А. Селиванова, А.Ю. Шашурина. – М.: Просвещение, 2014.
3. Французский язык. Аудиокурс. 5 класс. (1 CD, MP3) Береговская Э. М. – М.: Просвещение, 2016.
4. Учебник – Французский язык. Второй иностранный язык. 6 класс. Учеб. для общеобразоват. организаций. В 2 ч. Ч. 1 / Э. М. Береговская, Т.В. Белосельская. – 4 –е изд. – М.: Просвещение, 2016.
5. Рабочая тетрадь – Французский язык. Второй иностранный язык. Сборник упражнений. 6 класс: пособие для учащихся общеобразоват. организаций / Н.А. Селиванова, А.Ю. Шашурина. – М.: Просвещение, 2014.
6. Французский язык. Аудиокурс. 6 класс. (CD, MP3) Береговская Э. М. – М.: Просвещение, 2016.
7. Учебник – Селиванова Н.А., Шашурина А.Ю., Французский язык. 7-8 класс. Синяя птица. Второй иностранный язык. М. Просвещение, 2014-2015 г.
8. Рабочая тетрадь – Французский язык. Второй иностранный язык. Сборник упражнений. 7-8 класс Селиванова Н.А., Шашурина А.Ю Просвещение, 2014-2015 г.
9. Французский язык. Аудиокурс. 7-8 класс (1 CD) Селиванова Н.А., Шашурина А.Ю
10. Учебник – Селиванова Н.А., Шашурина А.Ю., Французский язык. 7-8 класс. Синяя птица. Второй иностранный язык. М. Просвещение, 2014-2015 г.
11. Рабочая тетрадь – Французский язык. Второй иностранный язык. Сборник упражнений. 7-8 класс Селиванова Н.А., Шашурина А.Ю Просвещение, 2014-2015 г.

12. Французский язык. Аудиокурс. 7-8 класс (1 CD) Селиванова Н.А., Шашурина А.Ю
13. Учебник – Селиванова Н.А., Шашурина А.Ю., Французский язык. 9 класс. Синяя птица. Второй иностранный язык. М. Просвещение, 2014-2015 г.
14. Рабочая тетрадь – Французский язык. Второй иностранный язык. Сборник упражнений. 9 класс Селиванова Н.А., Шашурина А.Ю Просвещение, 2014-2015 г.
15. Французский язык. Аудиокурс. 9 класс (1 CD) Селиванова Н.А., Шашурина А.Ю

#### **МЕТОДИЧЕСКИЕ МАТЕРИАЛЫ ДЛЯ УЧИТЕЛЯ**

1. Учебник – Французский язык. Второй иностранный язык. 5 класс. Учеб. для общеобразоват. организаций. В 2 ч. Ч. 1 / Э. М. Береговская, Т.В. Белосельская. – 4 –е изд. – М.: Просвещение, 2016.
2. Рабочая тетрадь – Французский язык. Второй иностранный язык. Сборник упражнений. 5 класс: пособие для учащихся общеобразоват. организаций / Н.А. Селиванова, А.Ю. Шашурина. – М.: Просвещение, 2014.
3. Французский язык. Второй иностранный язык. Контрольные и проверочные работы. 5-6 классы. Свиридова И. И., Шутова Ю. А – М.: Просвещение, 2016.
4. Французский язык. Второй иностранный язык. 5 класс. В 2-х ч. Ч. 2. Электронная форма учебника Э.М. Береговская– М.: Просвещение, 2016.
5. Французский язык. Второй иностранный язык. Книга для учителя. Поурочные разработки. 5 класс. Береговская Э. М., Гусева А. В., Цурцилина Н. Н. – М.: Просвещение, 2016.
6. Французский язык. Аудиокурс. 5 класс. (1 CD, MP3) Береговская Э. М. – М.: Просвещение, 2016.
7. Учебник – Французский язык. Второй иностранный язык. 6 класс. Учеб. для общеобразоват. организаций. В 2 ч. Ч. 1 / Э. М. Береговская, Т.В. Белосельская. – 4 –е изд. – М.: Просвещение, 2016.
8. Рабочая тетрадь – Французский язык. Второй иностранный язык. Сборник упражнений. 6 класс: пособие для учащихся общеобразоват. организаций / Н.А. Селиванова, А.Ю. Шашурина. – М.: Просвещение, 2014.
9. Французский язык. Второй иностранный язык. Контрольные и проверочные работы. 5-6 классы. Свиридова И. И., Шутова Ю. А – М.: Просвещение, 2016.
10. Французский язык. Второй иностранный язык. 6 класс. В 2-х ч. Ч. 2. Электронная форма учебника Э.М. Береговская– М.: Просвещение, 2016.
11. Французский язык. Второй иностранный язык. Книга для учителя. Поурочные разработки. 6 класс. Береговская Э. М., Гусева А. В., Цурцилина Н. Н. – М.: Просвещение, 2016.
12. Французский язык. Аудиокурс. 6 класс. (CD, MP3) Береговская Э. М. – М.: Просвещение, 2016.
13. Учебник – Селиванова Н.А., Шашурина А.Ю., Французский язык. 7-8 класс. Синяя птица. Второй иностранный язык. М. Просвещение, 2014-2015 г.
14. Рабочая тетрадь – Французский язык. Второй иностранный язык. Сборник упражнений. 7-8 класс Селиванова Н.А., Шашурина А.Ю Просвещение, 2014-2015 г.
15. Французский язык. Аудиокурс. 7-8 класс (1 CD) Селиванова Н.А., Шашурина А.Ю
16. Французский язык. Второй иностранный язык. Книга для учителя. 7-8 класс Селиванова Н.А., Шашурина А.Ю
17. Учебник – Селиванова Н.А., Шашурина А.Ю., Французский язык. 7-8 класс. Синяя птица. Второй иностранный язык. М. Просвещение, 2014-2015 г.

18. Рабочая тетрадь – Французский язык. Второй иностранный язык. Сборник упражнений. 7-8 класс Селиванова Н.А., Шашурина А.Ю Просвещение, 2014-2015 г.
19. Французский язык. Аудиокурс. 7-8 класс (1 CD) Селиванова Н.А., Шашурина А.Ю
20. Французский язык. Второй иностранный язык. Книга для учителя. 7-8 класс Селиванова Н.А., Шашурина А.Ю
21. Учебник – Селиванова Н.А., Шашурина А.Ю., Французский язык. 9 класс. Синяя птица. Второй иностранный язык. М. Просвещение, 2014-2015 г.
22. Рабочая тетрадь – Французский язык. Второй иностранный язык. Сборник упражнений. 9 класс Селиванова Н.А., Шашурина А.Ю Просвещение, 2014-2015 г.
23. Французский язык. Аудиокурс. 9 класс (1 CD) Селиванова Н.А., Шашурина А.Ю
24. Французский язык. Второй иностранный язык. Книга для учителя. 9 класс Селиванова Н.А., Шашурина А.Ю

## **ЦИФРОВЫЕ ОБРАЗОВАТЕЛЬНЫЕ РЕСУРСЫ И РЕСУРСЫ СЕТИ ИНТЕРНЕТ**

<http://www.prosv.ru/umk/francais>

<https://resh.edu.ru/>

<https://infourok.ru/>

<https://multiurok.ru/>

### **Курс внеурочной деятельности «der Deutsche Club»**

## **ПОЯСНИТЕЛЬНАЯ ЗАПИСКА**

Программа внеурочной деятельности по немецкому языку «Der Deutsche Club» составлена на основе требований к результатам освоения основной образовательной программы, представленных в ФГОС ООО, а также на основе характеристики планируемых результатов духовно-нравственного развития, воспитания и социализации обучающихся, представленной в федеральной рабочей программе воспитания.

Изучение второго иностранного (немецкого) языка направлено на формирование коммуникативной культуры обучающихся, способствует общему речевому развитию, воспитанию гражданской идентичности, расширению кругозора, воспитанию чувств и эмоций.

Одной из важных особенностей изучения второго иностранного (немецкого) языка является опора на сформированные в процессе изучения первого иностранного языка коммуникативные умения и сопоставление осваиваемых языковых явлений с первым иностранным и русским языками. Процесс изучения второго иностранного (немецкого) языка может быть интенсифицирован при следовании следующим принципам:

- принцип комплексности, который актуален не только в отношении взаимосвязанного обучения всем видам речевой деятельности через интеграцию коммуникативных задач. Данный принцип обеспечивает формирование единой мультилингвальной коммуникативной компетенции через учёт уровня развития коммуникативной компетенции в других языках и опору на неё;
- сопоставительный принцип, который проявляется через сравнение и сопоставление коррелирующих друг с другом языковых явлений родного, первого и второго иностранных языков. Реализация этого принципа выступает инструментом оптимизации обучения, формирования металингвистического сознания

- обучающихся;
- принцип межкультурной направленности обучения, который позволяет расширить взгляд на процесс межкультурной коммуникации. В соответствии с этим принципом обязательными становятся сопоставительные приёмы с социокультурным материалом, которые помогают, с одной стороны, избежать дублирования содержания обучения, а с другой – побуждают к анализу социокультурного содержания, рефлексии своей собственной культуры.

### **ЦЕЛИ ИЗУЧЕНИЯ курса внеурочной деятельности «Der Deutsche Club» «НЕМЕЦКИЙ ЯЗЫК»**

Целью данного внеурочного курса является формирование коммуникативной компетенции обучающихся в единстве таких её составляющих, как:

речевая компетенция – развитие коммуникативных умений в четырёх основных видах речевой деятельности (говорении, аудировании, чтении, письме);

языковая компетенция – овладение новыми языковыми средствами (фонетическими, орфографическими, лексическими, грамматическими) в соответствии с отобранными темами общения, освоение знаний о языковых явлениях изучаемого языка, разных способах выражения мысли в родном и иностранном языках;

социокультурная (межкультурная) компетенция – приобщение к культуре, традициям, реалиям стран (страны) изучаемого языка в рамках тем и ситуаций общения, отвечающих опыту, интересам, психологическим особенностям обучающихся 5–9 классов на разных этапах (5–7 и 8–9 классы), формирование умения представлять свою страну, её культуру в условиях межкультурного общения;

компенсаторная компетенция – развитие умений выходить из положения в условиях дефицита языковых средств при получении и передаче информации.

Наряду с иноязычной коммуникативной компетенцией средствами второго иностранного (немецкого) языка формируются ключевые универсальные учебные компетенции, включающие образовательную, ценностно-ориентационную, общекультурную, учебно-познавательную, информационную, социально-трудовую и компетенцию личностного самосовершенствования.

### **МЕСТО курса внеурочной деятельности «Der Deutsche Club» В УЧЕБНОМ ПЛАНЕ**

Общее число часов, рекомендованных для изучения второго иностранного (немецкого) языка в рамках внеурочной деятельности, – 340 часов: в 5 классе – 68 часов (2 часа в неделю), в 6 классе – 68 часов (2 часа в неделю), в 7 классе – 68 часов (2 часа в неделю), в 8 классе – 68 часов (2 часа в неделю), в 9 классе – 68 часов (2 часа в неделю).

### **СОДЕРЖАНИЕ УЧЕБНОГО ПРЕДМЕТА**

Занятия по курсу «Der Deutsche Club» в рамках внеурочной деятельности по предмету «Второй иностранный (немецкий) язык» проводятся не согласно классно-урочной системе, а учитывая особенности курса в форме познавательных игр, викторин, бесед, проектных работ, дебатов.

#### **Содержание обучения в 5 классе.**

Коммуникативные умения.



Формирование умения общаться в устной и письменной форме, используя рецептивные и продуктивные виды речевой деятельности в рамках тематического содержания речи.

Моя семья. Мои друзья. Семейные праздники: Новый год.

Внешность и характер человека (литературного персонажа).

Досуг и увлечения (хобби) современного подростка (чтение, кино, спорт).

Здоровый образ жизни: режим труда и отдыха, здоровое питание.

Покупки: продукты питания.

Школа, школьная жизнь, школьная форма, изучаемые предметы, школьные принадлежности. Переписка с иностранными сверстниками.

Каникулы в различное время года. Виды отдыха.

Природа: дикие и домашние животные.

Родной город (село). Транспорт.

Родная страна и страна (страны) изучаемого языка. Их географическое положение, столицы, достопримечательности, культурные особенности (национальные праздники, традиции, обычаи).

Выдающиеся люди родной страны и страны (стран) изучаемого языка.

Говорение.

Развитие коммуникативных умений диалогической речи:

диалог этикетного характера: начинать, поддерживать и заканчивать разговор (в том числе разговор по телефону), поздравлять с праздником и вежливо реагировать на поздравление, выражать благодарность, вежливо соглашаться на предложение и отказываться от предложения собеседника;

диалог-побуждение к действию: обращаться с просьбой, вежливо соглашаться (не соглашаться) выполнить просьбу, приглашать собеседника к совместной деятельности, вежливо соглашаться (не соглашаться) на предложение собеседника;

диалог-расспрос: сообщать фактическую информацию, отвечая на вопросы разных видов, запрашивать интересующую информацию.

Вышеперечисленные умения диалогической речи развиваются в стандартных ситуациях неофициального общения в рамках тематического содержания речи с использованием вопросов, ключевых слов, плана и (или) иллюстраций, фотографий с соблюдением норм речевого этикета, принятых в стране (странах) изучаемого языка.

Объём диалога – до 3 реплик со стороны каждого собеседника.

Развитие коммуникативных умений монологической речи:

создание устных связных монологических высказываний с использованием основных коммуникативных типов речи:

описание (предмета, внешности и одежды человека), в том числе характеристика (черты характера реального человека или литературного персонажа);

повествование (сообщение);

изложение (пересказ) основного содержания прочитанного текста;

краткое изложение результатов выполненной проектной работы.

Данные умения монологической речи развиваются в стандартных ситуациях неофициального общения в рамках тематического содержания речи с использованием вопросов, ключевых слов, плана и (или) иллюстраций, фотографий.

Объём монологического высказывания – 4 фразы.

Аудирование.

Развитие коммуникативных умений аудирования:

при непосредственном общении: понимание на слух речи учителя и одноклассников и вербальная (невербальная) реакция на услышанное;

при опосредованном общении: дальнейшее развитие умений восприятия и понимания на слух несложных адаптированных аутентичных текстов, содержащих отдельные незнакомые слова, с разной глубиной проникновения в их содержание в зависимости от поставленной коммуникативной задачи: с пониманием основного содержания, с пониманием запрашиваемой информации с использованием и без использования иллюстраций;

аудирование с пониманием основного содержания текста предполагает умение определять основную тему и главные факты (события) в воспринимаемом на слух тексте, игнорировать незнакомые слова, несущественные для понимания основного содержания;

аудирование с пониманием запрашиваемой информации предполагает умение выделять запрашиваемую информацию, представленную в эксплицитной (явной) форме, в воспринимаемом на слух тексте;

тексты для аудирования: диалог (беседа), высказывания собеседников в ситуациях повседневного общения, рассказ, сообщение информационного характера.

Время звучания текста (текстов) для аудирования – до 1 минуты.

Смысловое чтение.

Развитие умения читать про себя и понимать учебные и несложные адаптированные аутентичные тексты разных жанров и стилей, содержащие отдельные незнакомые слова, с различной глубиной проникновения в их содержание в зависимости от поставленной коммуникативной задачи: с пониманием основного содержания, с пониманием запрашиваемой информации.

Чтение с пониманием основного содержания текста предполагает умение определять основную тему и главные факты (события) в прочитанном тексте, игнорировать незнакомые слова, несущественные для понимания основного содержания.

Чтение с пониманием запрашиваемой информации предполагает умение находить в прочитанном тексте и понимать запрашиваемую информацию, представленную в эксплицитной (явной) форме.

Чтение не сплошных текстов (таблиц) и понимание представленной в них информации.

Тексты для чтения: беседа (диалог), рассказ, сказка, сообщение личного характера, сообщение информационного характера, стихотворение, несплошной текст (таблица).

Объём текста (текстов) для чтения – 150 слов.

Письменная речь.

Развитие умений письменной речи:

списывание текста и выписывание из него слов, словосочетаний, предложений в соответствии с решаемой коммуникативной задачей;

написание коротких поздравлений с праздниками (с Новым годом, Рождеством, днём рождения);

заполнение анкет и формуляров, сообщение о себе основных сведений (имя, фамилия, пол, возраст, адрес) в соответствии с нормами, принятыми в стране (странах) изучаемого языка;

написание электронного сообщения личного характера в соответствии с нормами неофициального общения, принятыми в стране (странах) изучаемого языка. Объём сообщения – до 30 слов.

Языковые знания и умения.

#### Фонетическая сторона речи.

Различение на слух, без ошибок, ведущих к сбою в коммуникации, произнесение слов с соблюдением правильного ударения и фраз с соблюдением их ритмико-интонационных особенностей, в том числе отсутствия фразового ударения на служебных словах, чтение новых слов согласно основным правилам чтения.

Чтение вслух небольших адаптированных аутентичных текстов, построенных на изученном языковом материале, с соблюдением правил чтения и соответствующей интонации, демонстрирующее понимание текста.

Тексты для чтения вслух: беседа (диалог), рассказ, отрывок из статьи научно-популярного характера, сообщение информационного характера.

Объём текста для чтения вслух – до 70 слов.

#### Графика, орфография и пунктуация.

Правильное написание изученных слов.

Правильное использование знаков препинания: точки, вопросительного и восклицательного знаков в конце предложения, запятой при перечислении.

Пунктуационно правильное в соответствии с нормами речевого этикета, принятыми в стране (странах) изучаемого языка, оформление электронного сообщения личного характера.

#### Лексическая сторона речи.

Распознавание и употребление в устной и письменной речи лексических единиц (слов, словосочетаний, речевых клише), обслуживающих ситуации общения в рамках тематического содержания речи, с соблюдением существующей в немецком языке нормы лексической сочетаемости.

Объём изучаемой лексики: 300 лексических единиц для продуктивного использования и 400 лексических единиц для рецептивного усвоения (включая 300 лексических единиц продуктивного минимума).

Основные способы словообразования:

аффиксация:

образование имён существительных при помощи суффиксов -er (der Lehrer), -in (die Lehrerin);

образование имён прилагательных при помощи суффиксов -ig (sonnig), -lich (freundlich);

образование числительных при помощи суффиксов -zehn, -zig (fünfzehn, fünfzig);

словосложение: образование сложных существительных путём соединения основ существительных (das Klassenposter).

Синонимы. Интернациональные слова.

#### Грамматическая сторона речи.

Распознавание и употребление в устной и письменной речи изученных морфологических форм и синтаксических конструкций немецкого языка. Различные коммуникативные типы предложений: повествовательные (утвердительные), вопросительные (общий и специальный вопросы).

Нераспространённые и распространённые простые предложения: с простым глагольным сказуемым (Ich komme. Du kommst. Sie kommen.) и составным глагольным сказуемым (Er kann kochen.), с составным именным сказуемым (Der Tisch ist blau.), в том числе с дополнением в винительном падеже (Er liest ein Buch.).

Определённый и неопределённый артикли (der/ein Bleistift).

Глаголы с изменением корневой гласной (fahren, lesen, sehen, sprechen, essen, treffen).

Конструкция предложения с gern (Wir spielen gern.).

Глаголы с отделяемыми приставками (fernsehen, mitkommen, abholen, anfangen).

Единственное и множественное число существительных в именительном и винительном падежах.

Глагол haben + Akkusativ (в Präsens).

Модальные глаголы mögen, können (в Präsens) и форма глагола möchte.

Наречия, отвечающие на вопрос «где?» (links, rechts, in der Mitte, hinten, hinten rechts, vorne, vorne rechts).

Личные местоимения (ich, du, er, sie, es, wir, ihr, Sie/sie). Притяжательные местоимения (mein, dein, sein, ihr, unser) в именительном падеже в единственном и множественном числе и конструкция Mamas Rucksack.

Вопросительные местоимения (wie, wo, woher). Вопросы с указанием времени (Um wie viel Uhr beginnt der Unterricht?).

Количественные числительные (до 100).

Предлоги (in, aus – Ich wohne in Deutschland. Ich komme aus Österreich.), предлоги для обозначения времени (um, von ... bis, am).

Социокультурные знания и умения.

Знание и использование социокультурных элементов речевого поведенческого этикета в стране (странах) изучаемого языка в рамках тематического содержания (в ситуациях общения, в том числе «В семье», «В школе»).

Знание и использование в устной и письменной речи наиболее употребительной тематической фоновой лексики в рамках отобранного тематического содержания (некоторые национальные праздники, традиции в проведении досуга и питании).

Знание социокультурного портрета родной страны и страны (стран) изучаемого языка: особенностей образа жизни и культуры страны (стран) изучаемого языка (известных достопримечательностях, выдающихся людях), образцов детской поэзии и прозы на немецком языке.

Формирование умений:

писать своё имя и фамилию, а также имена и фамилии своих родственников и друзей на немецком языке;

правильно оформлять свой адрес на немецком языке (в анкете, формуляре);

кратко представлять Россию и страну (страны) изучаемого языка;

кратко представлять некоторые культурные явления родной страны и страны (стран) изучаемого языка (основные национальные праздники, традиции в проведении досуга и питании).

Компенсаторные умения.

Использование при чтении и аудировании языковой, в том числе контекстуальной, догадки.

Использование в качестве опоры при составлении собственных высказываний ключевых слов, плана.

Игнорирование информации, не являющейся необходимой для понимания основного содержания прочитанного (прослушанного) текста или для нахождения в тексте запрашиваемой информации.

Сравнение (в том числе установление основания для сравнения) объектов, явлений, процессов, их элементов и основных функций в рамках изученной тематики.

## **Содержание обучения в 6 классе.**

Коммуникативные умения.

Формирование умения общаться в устной и письменной форме, используя рецептивные и продуктивные виды речевой деятельности в рамках тематического содержания речи.

Взаимоотношения в семье и с друзьями. Семейные праздники.

Внешность и характер человека (литературного персонажа).

Досуг и увлечения (хобби) современного подростка (чтение, кино, театр, спорт).

Здоровый образ жизни: режим труда и отдыха, фитнес, сбалансированное питание.

Покупки: продукты питания.

Школа, школьная жизнь, изучаемые предметы, любимый предмет. Переписка с иностранными сверстниками.

Каникулы в различное время года. Виды отдыха. Путешествия по России и иностранным странам.

Природа: дикие и домашние животные. Климат, погода.

Описание родного города (села).

Родная страна и страна (страны) изучаемого языка. Их географическое положение, столицы, население, официальные языки, достопримечательности, культурные особенности (национальные праздники, традиции, обычаи).

Выдающиеся люди родной страны и страны (стран) изучаемого языка.

Говорение.

Развитие коммуникативных умений диалогической речи, а именно умений вести:

диалог этикетного характера: начинать, поддерживать и заканчивать разговор, вежливо переспрашивать, поздравлять с праздником, выражать пожелания и вежливо реагировать на поздравление, выражать благодарность, вежливо соглашаться на предложение и отказываться от предложения собеседника;

диалог-побуждение к действию: обращаться с просьбой, вежливо соглашаться (не соглашаться) выполнить просьбу, приглашать собеседника к совместной деятельности, вежливо соглашаться (не соглашаться) на предложение собеседника, объясняя причину своего решения;

диалог-расспрос: сообщать фактическую информацию, отвечая на вопросы разных видов, выражать своё отношение к обсуждаемым фактам и событиям, запрашивать интересующую информацию, переходить с позиции спрашивающего на позицию отвечающего и наоборот.

Вышеперечисленные умения диалогической речи развиваются в стандартных ситуациях неофициального общения в рамках тематического содержания речи с использованием вопросов, ключевых слов, плана и (или) иллюстраций, фотографий с соблюдением норм речевого этикета, принятых в стране (странах) изучаемого языка.

Объём диалога – до 3 реплик со стороны каждого собеседника.

Развитие коммуникативных умений монологической речи:

создание устных связных монологических высказываний с использованием основных коммуникативных типов речи:

описание (предмета, внешности и одежды человека), в том числе характеристика (черты характера реального человека или литературного персонажа);

повествование (сообщение);

изложение (пересказ) основного содержания прочитанного текста.

Данные умения монологической речи развиваются в стандартных ситуациях неофициального общения в рамках тематического содержания речи с использованием вопросов, ключевых слов, плана и (или) иллюстраций, фотографий.

Объём монологического высказывания – 5–6 фраз.

### Аудирование.

При непосредственном общении: понимание на слух речи учителя и одноклассников и вербальная (невербальная) реакция на услышанное.

При опосредованном общении: дальнейшее развитие восприятия и понимания на слух несложных адаптированных аутентичных аудиотекстов, содержащих отдельные незнакомые слова, с разной глубиной проникновения в их содержание в зависимости от поставленной коммуникативной задачи: с пониманием основного содержания, с пониманием запрашиваемой информации.

Аудирование с пониманием основного содержания текста предполагает умение определять основную тему и главные факты (события) в воспринимаемом на слух тексте, игнорировать незнакомые слова, несущественные для понимания основного содержания. Аудирование с пониманием запрашиваемой информации предполагает умение выделять запрашиваемую информацию, представленную в эксплицитной (явной) форме, в воспринимаемом на слух тексте.

Тексты для аудирования: высказывания собеседников в ситуациях повседневного общения, диалог (беседа), рассказ, сообщение информационного характера.

Время звучания текста (текстов) для аудирования – до 1 минуты.

### Смысловое чтение.

Развитие умения читать про себя и понимать адаптированные аутентичные тексты разных жанров и стилей, содержащие отдельные незнакомые слова, с различной глубиной проникновения в их содержание в зависимости от поставленной коммуникативной задачи: с пониманием основного содержания, с пониманием запрашиваемой информации.

Чтение с пониманием основного содержания текста предполагает умение определять тему (основную мысль), главные факты (события), прогнозировать содержание текста по заголовку (началу текста), игнорировать незнакомые слова, несущественные для понимания основного содержания, понимать интернациональные слова в контексте.

Чтение с пониманием запрашиваемой информации предполагает умение находить в прочитанном тексте и понимать запрашиваемую информацию.

Чтение несплошных текстов (таблиц) и понимание представленной в них информации.

Тексты для чтения: беседа, отрывок из художественного произведения, в том числе рассказ, сообщение информационного характера, сообщение личного характера, объявление, стихотворение, несплошной текст (таблица).

Объём текста (текстов) для чтения – 160–180 слов.

### Письменная речь.

Развитие умений письменной речи:

списывание текста и выписывание из него слов, словосочетаний, предложений в соответствии с решаемой коммуникативной задачей;

заполнение анкет и формуляров, сообщать о себе основные сведения (имя, фамилия, пол, возраст, гражданство, адрес) в соответствии с нормами, принятыми в немецкоговорящих странах;

написание электронного сообщения личного характера в соответствии с нормами неофициального общения, принятыми в стране (странах) изучаемого языка (объём письма – до 50 слов);

создание небольшого письменного высказывания с использованием образца, плана, иллюстраций (объём письменного высказывания – до 50 слов).

### Языковые знания и умения.

#### Фонетическая сторона речи.

Различение на слух, без фонематических ошибок, ведущих к сбою в коммуникации, произнесение слов с соблюдением правильного ударения и фраз с соблюдением их ритмико-интонационных особенностей, в том числе отсутствия фразового ударения на служебных словах, чтение новых слов согласно основным правилам чтения.

Чтение вслух небольших адаптированных аутентичных текстов, построенных на изученном языковом материале, с соблюдением правил чтения и соответствующей интонации, демонстрирующих понимание текста.

Тексты для чтения вслух: сообщение информационного характера, рассказ, диалог (беседа).

Объём текста для чтения вслух – до 70 слов.

#### Графика, орфография и пунктуация.

Правильное написание изученных слов.

Правильное использование знаков препинания: точки, вопросительного и восклицательного знаков в конце предложения, запятой при перечислении.

Пунктуационно правильное в соответствии с нормами речевого этикета, принятыми в стране (странах) изучаемого языка, оформление электронного сообщения личного характера.

#### Лексическая сторона речи.

Распознавание и употребление в устной и письменной речи лексических единиц (слов, словосочетаний, речевых клише), обслуживающих ситуации общения в рамках тематического содержания речи, с соблюдением существующей в немецком языке нормы лексической сочетаемости.

Объём – около 450 лексических единиц для продуктивного использования (включая 300 лексических единиц, изученных ранее) и около 550 лексических единиц для рецептивного усвоения (включая 450 лексических единиц продуктивного минимума).

Основные способы словообразования:

аффиксация:

образование имён существительных при помощи суффиксов -keit (die Möglichkeit), -heit (die Schönheit), -ung (die Erzählung);

образование имён прилагательных и наречий при помощи отрицательного префикса un-;

конверсия: образование имён существительных от глагола (das Lesen);

словосложение: образование сложных существительных путём соединения глагола и существительного (der Schreibtisch).

Синонимы. Антонимы. Интернациональные слова.

#### Грамматическая сторона речи.

Распознавание и употребление в устной и письменной речи изученных морфологических форм и синтаксических конструкций немецкого языка. Различные коммуникативные типы предложений: повествовательные (утвердительные, отрицательные), вопросительные (общий, специальный вопросы), побудительные (в утвердительной форме Mach das Buch auf.).

Нулевой артикль (Magst du Kartoffeln? Ich esse gern Käse.)

Речевые образцы в ответах с ja – nein – doch.

Неопределённо-личное местоимение man.

Сложносочинённые предложения с союзом deshalb.

Глаголы в видовременных формах действительного залога в изъявительном наклонении в Präteritum, Perfekt с вспомогательным глаголом haben.

Повелительное наклонение.

Глаголы sitzen – setzen, liegen – legen, stehen – stellen, hängen.

Конструкция es gibt + Akkusativ.

Модальные глаголы müssen, wollen (в Präsens).

Склонение имён существительных в единственном числе в дательном падеже.

Множественное число имён существительных.

Личные местоимения в винительном (в некоторых речевых образцах).

Неопределённые местоимения (etwas/alles/nichts).

Отрицание nicht и kein.

Порядковые числительные (die erste, zweite, dritte Straße).

Предлоги места, требующие дательного падежа при ответе на вопрос wo? (hinter, auf, unter, über, neben, zwischen).

Предлоги in, aus.

Предлоги времени im, um, am.

Предлоги с дательным падежом mit, nach, aus, zu, von, bei.

Социокультурные знания и умения.

Знание и использование отдельных социокультурных элементов речевого поведенческого этикета в стране (странах) изучаемого языка в рамках тематического содержания речи (в ситуациях общения, в том числе «Дома», «В магазине»).

Знание и использование в устной и письменной речи наиболее употребительной тематической фоновой лексики в рамках тематического содержания (некоторые национальные праздники, традиции в питании и проведении досуга, этикетные особенности посещения гостей).

Знание социокультурного портрета родной страны и страны (стран) изучаемого языка: знакомство с государственной символикой (флагом), некоторыми национальными символами, традициями проведения основных национальных праздников (Рождества, Нового года, Дня матери и других праздников), с особенностями образа жизни и культуры страны (стран) изучаемого языка (известными достопримечательностями, некоторыми выдающимися людьми), с доступными в языковом отношении образцами детской поэзии и прозы на немецком языке.

Развитие умений:

писать своё имя и фамилию, а также имена и фамилии своих родственников и друзей на немецком языке;

правильно оформлять свой адрес на немецком языке (в анкете, формуляре);

кратко представлять Россию и страну (страны) изучаемого языка;

кратко представлять некоторые культурные явления родной страны и страны (стран) изучаемого языка (основные национальные праздники, традиции в проведении досуга и питании), наиболее известные достопримечательности;

кратко рассказывать о выдающихся людях родной страны и страны (стран) изучаемого языка (учёных, писателях, поэтах).

Компенсаторные умения.

Использование при чтении и аудировании языковой догадки, в том числе контекстуальной.

Использование в качестве опоры при составлении собственных высказываний ключевых слов, плана.



Игнорирование информации, не являющейся необходимой для понимания основного содержания прочитанного (прослушанного) текста или для нахождения в тексте запрашиваемой информации.

Сравнение (в том числе установление основания для сравнения) объектов, явлений, процессов, их элементов и основных функций в рамках изученной тематики.

### **Содержание обучения в 7 классе.**

Коммуникативные умения.

Формирование умения общаться в устной и письменной форме, используя рецептивные и продуктивные виды речевой деятельности в рамках тематического содержания речи.

Взаимоотношения в семье и с друзьями. Семейные праздники.

Внешность и характер человека.

Досуг и увлечения (хобби) современного подростка (чтение, кино, театр, музей, спорт, музыка).

Здоровый образ жизни: режим труда и отдыха, фитнес, сбалансированное питание.

Посещение врача.

Покупки: продукты питания.

Школа, школьная жизнь, изучаемые предметы, любимый предмет, правила поведения в школе. Переписка с иностранными сверстниками.

Каникулы в различное время года. Виды отдыха. Путешествия по России и иностранным странам.

Природа.

Жизнь в городе и сельской местности. Описание родного города (села).

Средства массовой информации (телевидение, журналы, Интернет).

Родная страна и страна (страны) изучаемого языка. Их географическое положение, столицы, население, официальные языки, достопримечательности, культурные особенности (национальные праздники, традиции, обычаи).

Выдающиеся люди родной страны и страны (стран) изучаемого языка: учёные, писатели, поэты, спортсмены.

Говорение.

Развитие коммуникативных умений диалогической речи, а именно умений вести диалог этикетного характера, диалог-побуждение к действию, диалог-расспрос, комбинированный диалог, включающий различные виды диалогов:

диалог этикетного характера – начинать, поддерживать и заканчивать разговор, вежливо переспрашивать, поздравлять с праздником, выражать пожелания и вежливо реагировать на поздравление, выражать благодарность, вежливо соглашаться на предложение и отказываться от предложения собеседника;

диалог-побуждение к действию – обращаться с просьбой, вежливо соглашаться (не соглашаться) выполнить просьбу, приглашать собеседника к совместной деятельности, вежливо соглашаться (не соглашаться) на предложение собеседника, объясняя причину своего решения;

диалог-расспрос – сообщать фактическую информацию, отвечая на вопросы разных видов, выражать своё отношение к обсуждаемым фактам и событиям, запрашивать интересующую информацию, переходить с позиции спрашивающего на позицию отвечающего и наоборот.

Данные умения диалогической речи развиваются в стандартных ситуациях неофициального общения в рамках тематического содержания речи с использованием

ключевых слов, речевых ситуаций и (или) иллюстраций, фотографий с соблюдением норм речевого этикета, принятых в стране (странах) изучаемого языка.

Объём диалога – до 4 реплик со стороны каждого собеседника.

Развитие коммуникативных умений монологической речи:

создание устных связных монологических высказываний с использованием основных коммуникативных типов речи:

описание (предмета, местности, внешности и одежды человека), в том числе характеристика (черты характера реального человека или литературного персонажа);

повествование (сообщение);

изложение (пересказ) основного содержания прочитанного (прослушанного) текста;

краткое изложение результатов выполненной проектной работы.

Данные умения монологической речи развиваются в стандартных ситуациях неофициального общения в рамках тематического содержания речи с использованием вопросов, ключевых слов, плана и (или) иллюстраций, фотографий, таблиц.

Объём монологического высказывания – 7 фраз.

Аудирование.

При непосредственном общении: понимание на слух речи учителя и одноклассников и вербальная (невербальная) реакция на услышанное.

При опосредованном общении: дальнейшее развитие восприятия и понимания на слух несложных аутентичных текстов, содержащих отдельные незнакомые слова, с разной глубиной проникновения в их содержание в зависимости от поставленной коммуникативной задачи: с пониманием основного содержания, с пониманием запрашиваемой информации.

Аудирование с пониманием основного содержания текста предполагает умение определять основную тему (идею) и главные факты (события) в воспринимаемом на слух тексте, игнорировать незнакомые слова, несущественные для понимания основного содержания.

Аудирование с пониманием запрашиваемой информации предполагает умение выделять запрашиваемую информацию, представленную в эксплицитной (явной) форме, в воспринимаемом на слух тексте.

Тексты для аудирования: диалог (беседа), высказывания собеседников в ситуациях повседневного общения, рассказ, сообщение информационного характера.

Время звучания текста (текстов) для аудирования – до 1 минуты.

Смысловое чтение.

Развитие умения читать про себя и понимать несложные аутентичные тексты разных жанров и стилей, содержащие отдельные незнакомые слова, с различной глубиной проникновения в их содержание в зависимости от поставленной коммуникативной задачи: с пониманием основного содержания, с пониманием нужной (запрашиваемой) информации, с полным пониманием содержания текста.

Чтение с пониманием основного содержания текста предполагает умение определять тему (основную мысль), главные факты (события), прогнозировать содержание текста по заголовку (началу текста), последовательность главных фактов (событий), умение игнорировать незнакомые слова, несущественные для понимания основного содержания, понимать интернациональные слова.

Чтение с пониманием нужной (запрашиваемой) информации предполагает умение находить в прочитанном тексте и понимать запрашиваемую информацию.

Чтение с полным пониманием предполагает полное и точное понимание информации, представленной в тексте в эксплицитной (явной) форме.

Чтение несплошных текстов (таблиц, диаграмм) и понимание представленной в них информации.

Тексты для чтения: интервью, диалог (беседа), отрывок из художественного произведения, в том числе рассказа, отрывок из статьи научно-популярного характера, сообщение информационного характера, объявление, кулинарный рецепт, сообщение личного характера, стихотворение, несплошной текст (таблица, диаграмма).

Объём текста (текстов) для чтения – до 200 слов.

Письменная речь.

Развитие умений письменной речи:

списывание текста и выписывание из него слов, словосочетаний, предложений в соответствии с решаемой коммуникативной задачей, составление плана прочитанного текста;

заполнение анкет и формуляров: сообщать о себе основные сведения (имя, фамилия, пол, возраст, гражданство, адрес, увлечения) в соответствии с нормами, принятыми в стране (странах) изучаемого языка;

написание электронного сообщения личного характера в соответствии с нормами неофициального общения, принятыми в стране (странах) изучаемого языка (объём письма – до 75 слов);

создание небольшого письменного высказывания с использованием образца, плана, таблицы (объём письменного высказывания – до 75 слов).

Языковые знания и умения.

Фонетическая сторона речи.

Различение на слух, без фонематических ошибок, ведущих к сбою в коммуникации, произнесение слов с соблюдением правильного ударения и фраз с соблюдением их ритмико-интонационных особенностей, в том числе отсутствия фразового ударения на служебных словах, чтение новых слов согласно основным правилам чтения.

Чтение вслух небольших аутентичных текстов, построенных на изученном языковом материале, с соблюдением правил чтения и соответствующей интонации, демонстрирующих понимание текста.

Тексты для чтения вслух: диалог (беседа), рассказ, сообщение информационного характера, отрывок из статьи научно-популярного характера.

Объём текста для чтения вслух – до 80 слов.

Графика, орфография и пунктуация.

Правильное написание изученных слов.

Правильное использование знаков препинания: точки, вопросительного и восклицательного знаков в конце предложения, запятой при перечислении.

Пунктуационно правильное в соответствии с нормами речевого этикета, принятыми в стране (странах) изучаемого языка, оформление электронного сообщения личного характера.

Лексическая сторона речи.

Распознавание и употребление в устной речи и письменном тексте лексических единиц (слов, словосочетаний, речевых клише), обслуживающих ситуации общения в рамках тематического содержания речи, с соблюдением существующей в немецком языке нормы лексической сочетаемости.

Объём – 600 лексических единиц для продуктивного использования (включая 450 лексических единиц, изученных ранее) и 650 лексических единиц для рецептивного усвоения (включая 600 лексических единиц продуктивного минимума).

Основные способы словообразования:

аффиксация:

образование глаголов при помощи суффикса -ieren (interessieren);

образование имён существительных при помощи суффиксов -schaft (die Freundschaft), -tion (die Organisation), префикса un- (das Unglück);

конверсия: образование имён существительных от прилагательных;

словосложение: образование сложных существительных путём соединения прилагательного и существительного (die Kleinstadt).

Многозначные лексические единицы. Синонимы. Антонимы.

Различные средства связи в тексте для обеспечения его целостности (zuerst, denn и другие).

Грамматическая сторона речи.

Распознавание и употребление в устной речи и письменном тексте изученных морфологических форм и синтаксических конструкций немецкого языка.

Различные коммуникативные типы предложений: повествовательные (утвердительные, отрицательные), вопросительные (общий, специальный вопросы), побудительные (в утвердительной и отрицательной форме).

Сложноподчинённые предложения: дополнительные (с союзом dass), причины (с союзом weil), времени (с союзом wenn).

Образование Perfekt слабых и сильных глаголов.

Глаголы с возвратным местоимением sich.

Склонение прилагательных.

Степени сравнения прилагательных, союзы als, wie.

Модальные глаголы dürfen и sollen в Präsens.

Модальные глаголы в Präteritum.

Притяжательные местоимения в именительном и дательном падежах.

Личные местоимения в дательном падеже.

Склонение местоимений welch-, jed-, dies-.

Порядковые числительные до 101.

Числительные для обозначения дат и больших чисел (до 1 000 000).

Социокультурные знания и умения.

Знание и использование отдельных социокультурных элементов речевого поведенческого этикета в стране (странах) изучаемого языка в рамках тематического содержания (в ситуациях общения, в том числе «В городе», «Проведение досуга», «Во время путешествия»).

Знание и использование в устной и письменной речи наиболее употребительной тематической фоновой лексики в рамках отобранного тематического содержания (основные национальные праздники, традиции в питании и проведении досуга, система образования).

Социокультурный портрет родной страны и страны (стран) изучаемого языка: знакомство с традициями проведения основных национальных праздников (Рождества, Нового года), с особенностями образа жизни и культуры страны (стран) изучаемого языка (известными достопримечательностями, некоторыми выдающимися людьми), с доступными в языковом отношении образцами поэзии и прозы для подростков на немецком языке.

#### Развитие умений:

писать своё имя и фамилию, а также имена и фамилии своих родственников и друзей на немецком языке;

правильно оформлять свой адрес на немецком языке (в анкете);

правильно оформлять электронное сообщение личного характера в соответствии с нормами неофициального общения, принятыми в стране (странах) изучаемого языка;

кратко представлять Россию и страну (страны) изучаемого языка;

кратко представлять некоторые культурные явления родной страны и страны (стран) изучаемого языка (основные национальные праздники, традиции в проведении досуга и питании), наиболее известные достопримечательности;

кратко рассказывать о выдающихся людях родной страны и страны (стран) изучаемого языка (учёных, писателях, поэтах, спортсменах).

#### Компенсаторные умения.

Использование при чтении и аудировании языковой, в том числе контекстуальной, догадки, при непосредственном общении догадываться о значении незнакомых слов с помощью используемых собеседником жестов и мимики.

Переспрашивание, просьба повторить, уточняя значение незнакомых слов.

Использование при формулировании собственных высказываний, ключевых слов, плана.

Игнорирование информации, не являющейся необходимой для понимания основного содержания прочитанного (прослушанного) текста или для нахождения в тексте запрашиваемой информации.

Сравнение (в том числе установление основания для сравнения) объектов, явлений, процессов, их элементов и основных функций в рамках изученной тематики.

#### Содержание обучения в 8 классе.

##### Коммуникативные умения.

Формирование умения общаться в устной и письменной форме, используя рецептивные и продуктивные виды речевой деятельности в рамках тематического содержания речи.

Взаимоотношения в семье и с друзьями.

Досуг и увлечения (хобби) современного подростка (чтение, кино, театр, музей, спорт, музыка).

Здоровый образ жизни: режим труда и отдыха, фитнес, сбалансированное питание. Посещение врача.

Покупки: одежда, обувь и продукты питания. Карманные деньги.

Школа, школьная жизнь, изучаемые предметы и отношение к ним. Посещение школьной библиотеки (ресурсного центра). Переписка с иностранными сверстниками.

Виды отдыха в различное время года. Путешествия по России и иностранным странам.

Природа: флора и фауна. Климат, погода.

Условия проживания в городской (сельской) местности. Транспорт.

Средства массовой информации (телевидение, радио, пресса, Интернет).

Родная страна и страна (страны) изучаемого языка. Их географическое положение, столицы, население, официальные языки, достопримечательности, культурные особенности (национальные праздники, традиции, обычаи).

Выдающиеся люди родной страны и страны (стран) изучаемого языка: писатели, художники, музыканты.

## Говорение.

Развитие коммуникативных умений диалогической речи, а именно умений вести разные виды диалогов (диалог этикетного характера, диалог-побуждение к действию, диалог-расспрос, комбинированный диалог, включающий различные виды диалогов):

диалог этикетного характера – начинать, поддерживать и заканчивать разговор, вежливо переспрашивать, поздравлять с праздником, выражать пожелания и вежливо реагировать на поздравление, выразить благодарность, вежливо соглашаться на предложение и отказываться от предложения собеседника;

диалог-побуждение к действию – обращаться с просьбой, вежливо соглашаться (не соглашаться) выполнить просьбу, приглашать собеседника к совместной деятельности, вежливо соглашаться (не соглашаться) на предложение собеседника, объясняя причину своего решения;

диалог-расспрос – сообщать фактическую информацию, отвечая на вопросы разных видов, выражать своё отношение к обсуждаемым фактам и событиям, запрашивать интересующую информацию, переходить с позиции спрашивающего на позицию отвечающего и наоборот.

Данные умения диалогической речи развиваются в стандартных ситуациях неофициального общения в рамках тематического содержания речи с использованием ключевых слов, речевых ситуаций и (или) иллюстраций, фотографий с соблюдением норм речевого этикета, принятых в стране (странах) изучаемого языка.

Объём диалога – до 5 реплик со стороны каждого собеседника.

Развитие коммуникативных умений монологической речи:

создание устных связных монологических высказываний с использованием основных коммуникативных типов речи:

описание (предмета, местности, внешности и одежды человека), в том числе характеристика (черты характера реального человека или литературного персонажа);

повествование (сообщение);

выражение и аргументирование своего мнения по отношению к услышанному (прочитанному);

изложение (пересказ) основного содержания прочитанного (прослушанного) текста; составление рассказа по картинкам;

изложение результатов выполненной проектной работы.

Данные умения монологической речи развиваются в стандартных ситуациях неофициального общения в рамках тематического содержания речи с использованием вопросов, ключевых слов, плана и (или) иллюстраций, фотографий, таблиц.

Объём монологического высказывания – 7–8 фраз.

## Аудирование.

При непосредственном общении: понимание на слух речи учителя и одноклассников и вербальная (невербальная) реакция на услышанное, использовать переспрос или просьбу повторить для уточнения отдельных деталей.

При опосредованном общении: дальнейшее развитие восприятия и понимания на слух несложных аутентичных текстов, содержащих отдельные неизученные языковые явления, с разной глубиной проникновения в их содержание в зависимости от поставленной коммуникативной задачи: с пониманием основного содержания, с пониманием нужной (интересующей, запрашиваемой) информации.

Аудирование с пониманием основного содержания текста предполагает умение определять основную тему (идею) и главные факты (события) в воспринимаемом на слух тексте, отделять главную информацию от второстепенной, прогнозировать содержание

текста по началу сообщения, игнорировать незнакомые слова, несущественные для понимания основного содержания.

Аудирование с пониманием нужной (интересующей, запрашиваемой) информации предполагает умение выделять нужную (интересующую, запрашиваемую) информацию, представленную в эксплицитной (явной) форме, в воспринимаемом на слух тексте.

Тексты для аудирования: диалог (беседа), высказывания собеседников в ситуациях повседневного общения, рассказ, сообщение информационного характера.

Время звучания текста (текстов) для аудирования – до 1,5 минут.

Смысловое чтение.

Развитие умения читать про себя и понимать несложные аутентичные тексты разных жанров и стилей, содержащие отдельные неизученные языковые явления, с различной глубиной проникновения в их содержание в зависимости от поставленной коммуникативной задачи: с пониманием основного содержания, с пониманием нужной (интересующей, запрашиваемой) информации, с полным пониманием содержания.

Чтение с пониманием основного содержания текста предполагает умения: определять тему (основную мысль), выделять главные факты (события) (опуская второстепенные), прогнозировать содержание текста по заголовку (началу текста), определять логическую последовательность главных фактов, событий, игнорировать незнакомые слова, несущественные для понимания основного содержания, понимать интернациональные слова.

Чтение с пониманием нужной (интересующей, запрашиваемой) информации предполагает умение находить в прочитанном тексте и понимать запрашиваемую информацию, представленную в эксплицитной (явной) форме, оценивать найденную информацию с точки зрения её значимости для решения коммуникативной задачи.

Чтение несплошных текстов (таблиц, диаграмм, схем) и понимание представленной в них информации.

Чтение с полным пониманием содержания несложных аутентичных текстов, содержащих отдельные неизученные языковые явления. В ходе чтения с полным пониманием формируются и развиваются умения полно и точно понимать текст на основе его информационной переработки (смыслового и структурного анализа отдельных частей текста, выборочного перевода). В ходе чтения с полным пониманием формируются и развиваются умения устанавливать причинно-следственную взаимосвязь изложенных в тексте фактов и событий, восстанавливать текст из разрозненных абзацев.

Тексты для чтения: диалог (беседа), рассказ, отрывок из художественного произведения, отрывок из статьи научно-популярного характера, сообщение информационного характера, объявление, меню, электронное сообщение личного характера, стихотворение.

Объём текста (текстов) для чтения – 250 слов.

Письменная речь.

Развитие умений письменной речи:

составление плана (тезисов) устного или письменного сообщения;

заполнение анкет и формуляров: сообщать о себе основные сведения (имя, фамилия, пол, возраст, гражданство, адрес, увлечения) в соответствии с нормами, принятыми в стране (странах) изучаемого языка;

написание электронного сообщения личного характера в соответствии с нормами неофициального общения, принятыми в стране (странах) изучаемого языка (объём письма – до 80 слов);

создание небольшого письменного высказывания с использованием образца, плана, таблицы и (или) прочитанного (прослушанного) текста (объём письменного высказывания – до 80 слов).

Языковые знания и умения.

Фонетическая сторона речи.

Различение на слух, без фонематических ошибок, ведущих к сбою в коммуникации, произнесение слов с соблюдением правильного ударения и фраз с соблюдением их ритмико-интонационных особенностей, в том числе отсутствия фразового ударения на служебных словах, чтение новых слов согласно основным правилам чтения.

Чтение вслух небольших аутентичных текстов, построенных на изученном языковом материале, с соблюдением правил чтения и соответствующей интонации, демонстрирующих понимание текста.

Тексты для чтения вслух: сообщение информационного характера, отрывок из статьи научно-популярного характера, рассказ, диалог (беседа).

Объём текста для чтения вслух – до 90 слов.

Графика, орфография и пунктуация.

Правильное написание изученных слов.

Правильное использование знаков препинания: точки, вопросительного и восклицательного знаков в конце предложения, запятой при перечислении.

Пунктуационно правильно в соответствии с нормами речевого этикета, принятыми в стране (странах) изучаемого языка, оформлять электронное сообщение личного характера.

Лексическая сторона речи.

Распознавание и употребление в устной речи и письменном тексте лексических единиц (слов, словосочетаний, речевых клише), обслуживающих ситуации общения в рамках тематического содержания речи, с соблюдением существующей в немецком языке нормы лексической сочетаемости.

Объём – 700 лексических единиц для продуктивного использования (включая 600 лексических единиц, изученных ранее) и 750 лексических единиц для рецептивного усвоения (включая 700 лексических единиц продуктивного минимума).

Основные способы словообразования:

аффиксация: образование имён существительных при помощи суффикса -ik (Grammatik).

Многозначные лексические единицы. Синонимы. Антонимы.

Различные средства связи в тексте для обеспечения его целостности (zuerst, denn, zum Schluss и другие).

Грамматическая сторона речи.

Распознавание и употребление в устной речи и письменном тексте изученных морфологических форм и синтаксических конструкций немецкого языка.

Различные коммуникативные типы предложений: повествовательные (утвердительные, отрицательные), вопросительные (общий, специальный вопросы), побудительные (в утвердительной и отрицательной форме).

Придаточные условные предложения с союзами wenn, trotzdem.

Глаголы sitzen – setzen, liegen – legen, stehen – stellen, hängen при ответе на вопросы wohin? и wo?.

Модальные глаголы (können, müssen, wollen, dürfen) в Präteritum.



Форма сослагательного наклонения от глагола haben (Ich hätte gern drei Karten für das Musical „Elisabeth“).

Отрицания keiner, niemand, nichts, nie.

Косвенный вопрос. Употребление глагола wissen.

Употребление nicht и kein с sondern (Es gibt keine Kartoffeln, sondern Reis.).

Глаголы с двойным дополнением (в дательном и винительном падежах).

Склонение прилагательных.

Предлоги, управляющие дательным и винительным падежами.

Предлоги, управляющие дательным падежом.

Предлоги места и направления.

Социокультурные знания и умения.

Осуществление межличностного и межкультурного общения с использованием знаний о национально-культурных особенностях своей страны и страны (стран) изучаемого языка, основных социокультурных элементов речевого поведенческого этикета в немецкоязычной среде, знание и использование в устной и письменной речи наиболее употребительной тематической фоновой лексики в рамках тематического содержания. Понимание речевых различий в ситуациях официального и неофициального общения в рамках отобранного тематического содержания и использование лексико-грамматических средств с их учётом.

Соблюдение норм вежливости в межкультурном общении. Знание социокультурного портрета родной страны и страны (стран) изучаемого языка: символики, достопримечательностей, культурных особенностей (национальные праздники, традиции), образцы поэзии и прозы, доступные в языковом отношении.

Развитие умений:

кратко представлять Россию и страну (страны) изучаемого языка;

кратко представлять некоторые культурные явления родной страны и страны (стран) изучаемого языка;

кратко рассказывать о некоторых выдающихся людях родной страны и страны (стран) изучаемого языка (учёных, писателях, поэтах, художниках, музыкантах, спортсменах);

оказывать помощь иностранным гостям в ситуациях повседневного общения (объяснить местонахождение объекта, сообщить возможный маршрут и другие ситуации).

Компенсаторные умения.

Использование при чтении и аудировании языковой, в том числе контекстуальной, догадки, использовать при говорении и письме перифраз (толкование), синонимические средства, описание предмета вместо его названия, при непосредственном общении догадываться о значении незнакомых слов с помощью используемых собеседником жестов и мимики.

Переспрашивать, просить повторить, уточняя значения незнакомых слов.

Использование при формулировании собственных высказываний, ключевых слов, плана.

Игнорирование информации, не являющейся необходимой для понимания основного содержания прочитанного (прослушанного) текста или для нахождения в тексте запрашиваемой информации.

Сравнение (в том числе установление основания для сравнения) объектов, явлений, процессов, их элементов и основных функций в рамках изученной тематики.

**Содержание обучения в 9 классе.**

Коммуникативные умения.

Формирование умения общаться в устной и письменной форме, используя рецептивные и продуктивные виды речевой деятельности в рамках тематического содержания речи.

Взаимоотношения в семье и с друзьями.

Внешность и характер человека.

Досуг и увлечения (хобби) современного подростка (чтение, кино, театр, музыка, музей, спорт, живопись, компьютерные игры).

Здоровый образ жизни: режим труда и отдыха, фитнес, сбалансированное питание.

Посещение врача.

Покупки: одежда, обувь и продукты питания. Молодёжная мода.

Школа, школьная жизнь, изучаемые предметы и отношение к ним. Взаимоотношения в школе: проблемы и их решение. Переписка с иностранными сверстниками.

Виды отдыха в различное время года. Путешествия по России и иностранным странам.

Природа: флора и фауна. Проблемы экологии. Защита окружающей среды. Климат, погода. Стихийные бедствия.

Средства массовой информации (телевидение, радио, пресса, Интернет).

Родная страна и страна (страны) изучаемого языка. Их географическое положение, столицы и крупные города, регионы, население, официальные языки, достопримечательности, культурные особенности (национальные праздники, знаменательные даты, традиции, обычаи), страницы истории.

Выдающиеся люди родной страны и страны (стран) изучаемого языка, их вклад в науку и мировую культуру: государственные деятели, писатели, поэты.

Говорение.

Развитие коммуникативных умений диалогической речи, а именно умений вести комбинированный диалог, включающий различные виды диалогов (этикетный диалог, диалог-побуждение к действию, диалог-расспрос), диалог-обмен мнениями:

диалог этикетного характера – начинать, поддерживать и заканчивать разговор, вежливо переспрашивать, поздравлять с праздником, выражать пожелания и вежливо реагировать на поздравление, выражать благодарность, вежливо соглашаться на предложение и отказываться от предложения собеседника;

диалог-побуждение к действию – обращаться с просьбой, вежливо соглашаться (не соглашаться) выполнить просьбу, приглашать собеседника к совместной деятельности, вежливо соглашаться (не соглашаться) на предложение собеседника, объясняя причину своего решения;

диалог-расспрос – сообщать фактическую информацию, отвечая на вопросы разных видов, выражать своё отношение к обсуждаемым фактам и событиям, запрашивать интересующую информацию, переходить с позиции спрашивающего на позицию отвечающего и наоборот;

диалог-обмен мнениями – выразить свою точку зрения и обосновывать её, высказывать своё согласие (несогласие) с точкой зрения собеседника, выразить сомнение, давать эмоциональную оценку обсуждаемым событиям (восхищение, удивление, радость, огорчение и другие).

Данные умения диалогической речи развиваются в стандартных ситуациях неофициального общения в рамках тематического содержания речи с использованием ключевых слов, речевых ситуаций и (или) иллюстраций, фотографий или без их

использования с соблюдением норм речевого этикета, принятых в стране (странах) изучаемого языка.

Объём диалога – до 5 реплик со стороны каждого собеседника в рамках комбинированного диалога, до 5 реплик со стороны каждого собеседника в рамках диалога-обмена мнениями.

Развитие коммуникативных умений монологической речи – создание устных связных монологических высказываний с использованием основных коммуникативных типов речи:

описание (предмета, местности, внешности и одежды человека), в том числе характеристика (черты характера реального человека или литературного персонажа);

повествование (сообщение), рассуждение;

выражение и краткое аргументирование своего мнения по отношению к услышанному (прочитанному);

изложение (пересказ) основного содержания прочитанного (прослушанного) текста с выражением своего отношения к событиям и фактам, изложенным в тексте;

составление рассказа по картинкам;

изложение результатов выполненной проектной работы.

Данные умения монологической речи развиваются в стандартных ситуациях неофициального общения в рамках тематического содержания речи с использованием вопросов, ключевых слов, плана и (или) иллюстраций, фотографий, таблиц или без их использования.

Объём монологического высказывания – 7–9 фраз.

Аудирование.

При непосредственном общении: понимать на слух речь учителя и одноклассников и вербально (невербально) реагировать на услышанное, использовать переспрос или просьбу повторить для уточнения отдельных деталей.

При опосредованном общении: дальнейшее развитие восприятия и понимания на слух несложных аутентичных текстов, содержащих отдельные неизученные языковые явления, с разной глубиной проникновения в их содержание в зависимости от поставленной коммуникативной задачи: с пониманием основного содержания, с пониманием нужной (интересующей, запрашиваемой) информации.

Аудирование с пониманием основного содержания текста предполагает умение определять основную тему (идею) и главные факты (события) в воспринимаемом на слух тексте, отделять главную информацию от второстепенной, прогнозировать содержание текста по началу аудирования, игнорировать незнакомые слова, несущественные для понимания основного содержания.

Аудирование с пониманием нужной (интересующей, запрашиваемой) информации предполагает умение выделять нужную (интересующую, запрашиваемую) информацию, представленную в эксплицитной (явной) форме в воспринимаемом на слух тексте.

Тексты для аудирования: диалог (беседа), высказывания собеседников в ситуациях повседневного общения, рассказ, сообщение информационного характера.

Языковая сложность текстов для аудирования должна соответствовать базовому уровню (A2 – допороговому уровню по общеевропейской шкале).

Время звучания текста (текстов) для аудирования – до 1,5 минут.

Смысловое чтение.

Развитие умения читать про себя и понимать несложные аутентичные тексты разных жанров и стилей, содержащие отдельные неизученные языковые явления, с различной глубиной проникновения в их содержание в зависимости от поставленной

коммуникативной задачи: с пониманием основного содержания, с пониманием нужной (интересующей, запрашиваемой) информации, с полным пониманием.

Чтение с пониманием основного содержания текста предполагает умения: определять тему (основную мысль), выделять главные факты (события) (опуская второстепенные), прогнозировать содержание текста по заголовку (началу текста), определять логическую последовательность главных фактов, событий, разбивать текст на относительно самостоятельные смысловые части, озаглавливать текст (его отдельные части), игнорировать незнакомые слова, несущественные для понимания основного содержания, понимать интернациональные слова.

Чтение с пониманием нужной (интересующей, запрашиваемой) информации предполагает умение находить в прочитанном тексте и понимать запрашиваемую информацию, представленную в эксплицитной (явной) и имплицитной (неявной) форме, оценивать найденную информацию с точки зрения её значимости для решения коммуникативной задачи.

Чтение несплошных текстов (таблиц, диаграмм, схем) и понимание представленной в них информации.

Чтение с полным пониманием содержания несложных аутентичных текстов, содержащих отдельные неизученные языковые явления. В ходе чтения с полным пониманием формируются и развиваются умения полно и точно понимать текст на основе его информационной переработки (смыслового и структурного анализа отдельных частей текста, выборочного перевода), устанавливать причинно-следственную взаимосвязь изложенных в тексте фактов и событий, восстанавливать текст из разрозненных абзацев или путём добавления пропущенных фрагментов.

Тексты для чтения: диалог (беседа), интервью, рассказ, отрывок из художественного произведения, статья научно-популярного характера, сообщение информационного характера, объявление, памятка, инструкция, электронное сообщение личного характера, стихотворение, несплошной текст (таблица, диаграмма).

Языковая сложность текстов для чтения должна соответствовать базовому уровню (A2 – допороговому уровню по общеевропейской шкале).

Объём текста (текстов) для чтения – 250–300 слов.

Письменная речь.

Развитие умений письменной речи:

составление плана (тезисов) устного или письменного сообщения;

заполнение анкет и формуляров: сообщать о себе основные сведения (имя, фамилия, пол, возраст, гражданство, адрес, увлечения) в соответствии с нормами, принятыми в стране (странах) изучаемого языка;

написание электронного сообщения личного характера в соответствии с нормами неофициального общения, принятыми в стране (странах) изучаемого языка (объём письма – до 90 слов);

создание небольшого письменного высказывания с использованием образца, плана, таблицы и (или) прочитанного (прослушанного) текста (объём письменного высказывания – до 90 слов);

заполнение таблицы с краткой фиксацией содержания прочитанного (прослушанного) текста;

письменное представление результатов выполненной проектной работы (объём – 90 слов).

Языковые знания и умения.

Фонетическая сторона речи.

Различение на слух, без фонематических ошибок, ведущих к сбою в коммуникации, произнесение слов с соблюдением правильного ударения и фраз с соблюдением их ритмико-интонационных особенностей, в том числе отсутствия фразового ударения на служебных словах, чтение новых слов согласно основным правилам чтения.

Выражение модального значения, чувства и эмоции. Чтение вслух небольших текстов, построенных на изученном языковом материале, с соблюдением правил чтения и соответствующей интонации, демонстрирующих понимание текста.

Тексты для чтения вслух: сообщение информационного характера, отрывок из статьи научно-популярного характера, рассказ, диалог (беседа).

Объём текста для чтения вслух – до 100 слов.

Графика, орфография и пунктуация.

Правильное написание изученных слов.

Правильное использование знаков препинания: точки, вопросительного и восклицательного знаков в конце предложения, запятой при перечислении.

Пунктуационно правильное в соответствии с нормами речевого этикета, принятыми в стране (странах) изучаемого языка, оформление электронного сообщения личного характера.

Лексическая сторона речи.

Распознавание и употребление в устной речи и письменном тексте лексических единиц (слов, словосочетаний, речевых клише), обслуживающих ситуации общения в рамках тематического содержания речи, с соблюдением существующей в немецком языке нормы лексической сочетаемости.

Объём – 850 лексических единиц для продуктивного использования (включая 700 лексических единиц, изученных ранее) и 900 лексических единиц для рецептивного усвоения (включая 850 лексических единиц продуктивного минимума).

Основные способы словообразования:

аффиксация:

образование имён существительных при помощи суффиксов -ie (die Biologie), -um (das Museum);

образование имён прилагательных при помощи суффиксов -sam (erholsam), -bar (lesbar).

Многозначность лексических единиц. Синонимы. Антонимы. Сокращения и аббревиатуры.

Различные средства связи в тексте для обеспечения его целостности (zuerst, denn, zum Schluss и другие).

Грамматическая сторона речи.

Распознавание и употребление в устной речи и письменном тексте изученных морфологических форм и синтаксических конструкций немецкого языка.

Различные коммуникативные типы предложений: повествовательные (утвердительные, отрицательные), вопросительные (общий, специальный вопросы), побудительные (в утвердительной и отрицательной форме).

Глаголы во временных формах страдательного наклонения (Präsens, Präteritum).

Придаточные относительные предложения, вводимые относительными местоимениями в именительном и винительном падежах.

Образование предпрошедшего времени Plusquamperfekt.

Придаточные относительные предложения с wo, was, wie.

Придаточные предложения цели с союзом damit.

Сложноподчинённые предложения времени с союзом *nachdem*.  
Инфинитивный оборот *Infinitiv + zu*.  
Инфинитивный оборот *um ... zu + Infinitiv*.  
Образование будущего времени *Futur I: werden + Infinitiv*.  
Глагол *lassen + Akkusativ + Infinitiv*.  
Глагол *lassen* в *Perfekt*.  
Косвенный вопрос без вопросительного слова с союзом *ob/Indirekte Frage (ob-Sätze)*.  
Склонение прилагательных.  
Указательные местоименные наречия *da(r)* + наречия (*davor, dabei, darauf* и другие).  
Превосходная степень сравнения прилагательных и наречий.  
Возвратные местоимения в дательном и винительном падежах.  
Предлог родительного падежа *wegen*.  
Указательные местоимения *derselbe, dasselbe, dieselbe, dieselben*.

Социокультурные знания и умения.

Осуществление межличностного и межкультурного общения с использованием знаний о национально-культурных особенностях своей страны и страны (стран) изучаемого языка, основных социокультурных элементов речевого поведенческого этикета в немецкоязычной среде, знание и использование в устной и письменной речи наиболее употребительной тематической фоновой лексики и реалий в рамках отобранного тематического содержания.

Знание социокультурного портрета родной страны и страны (стран) изучаемого языка: символики, достопримечательностей, культурных особенностей (национальные праздники, традиции), образцов поэзии и прозы, доступных в языковом отношении.

Формирование элементарного представления о различных вариантах немецкого языка.

Понимание речевых различий в ситуациях официального и неофициального общения в рамках отобранного тематического содержания и использование лексико-грамматических средств с их учётом.

Соблюдение норм вежливости в межкультурном общении. Соблюдение норм вежливости в межкультурном общении.

Развитие умений:

писать своё имя и фамилию, а также имена и фамилии своих родственников и друзей на немецком языке;

правильно оформлять свой адрес на немецком языке (в анкете);

правильно оформлять электронное сообщение личного характера в соответствии с нормами неофициального общения, принятыми в стране (странах) изучаемого языка;

кратко представлять Россию и страну (страны) изучаемого языка;

кратко представлять некоторые культурные явления родной страны и страны (стран) изучаемого языка (основные национальные праздники, традиции в проведении досуга и в питании, достопримечательности);

кратко рассказывать о некоторых выдающихся людях родной страны и страны (стран) изучаемого языка (учёных, писателях, поэтах, художниках, композиторах, музыкантах, спортсменах);

оказывать помощь иностранным гостям в ситуациях повседневного общения (объяснить местонахождение объекта, сообщить возможный маршрут, уточнить часы работы и другие ситуации).

Компенсаторные умения.

Использование при чтении и аудировании языковой, в том числе контекстуальной, догадки, при говорении и письме перифраз (толкование), синонимические средства, описание предмета вместо его названия, при непосредственном общении догадываться о значении незнакомых слов с помощью используемых собеседником жестов и мимики.

Переспрашивать, просить повторить, уточняя значение незнакомых слов.

Использование при формулировании собственных высказываний, ключевых слов, плана.

Игнорирование информации, не являющейся необходимой для понимания основного содержания прочитанного (прослушанного) текста или для нахождения в тексте запрашиваемой информации.

Сравнение (в том числе установление основания для сравнения) объектов, явлений, процессов, их элементов и основных функций в рамках изученной тематики.

## **ПЛАНИРУЕМЫЕ ОБРАЗОВАТЕЛЬНЫЕ РЕЗУЛЬТАТЫ**

### **ЛИЧНОСТНЫЕ РЕЗУЛЬТАТЫ**

Личностные результаты освоения программы внеурочного курса «Der Deutsche Club» по немецкому языку на уровне основного общего образования достигаются в единстве учебной и воспитательной деятельности организации в соответствии с традиционными российскими социокультурными и духовно-нравственными ценностями, принятыми в обществе правилами и нормами поведения, и способствуют процессам самопознания, самовоспитания, и саморазвития, формирования внутренней позиции личности.

Личностные результаты освоения курса внеурочной деятельности «Der Deutsche Club» по немецкому языку отражают готовность обучающихся руководствоваться системой позитивных ценностных ориентаций и расширение опыта деятельности на её основе и в процессе реализации основных направлений воспитательной деятельности, в том числе в части:

1) гражданского воспитания:

готовность к выполнению обязанностей гражданина и реализации его прав, уважение прав, свобод и законных интересов других людей;

активное участие в жизни семьи, организации, местного сообщества, родного края, страны;

неприятие любых форм экстремизма, дискриминации, понимание роли различных социальных институтов в жизни человека;

представление об основных правах, свободах и обязанностях гражданина, социальных нормах и правилах межличностных отношений в поликультурном и многоконфессиональном обществе;

представление о способах противодействия коррупции, готовность к разнообразной совместной деятельности, стремление к взаимопониманию и взаимопомощи, активное участие в самоуправлении в образовательной организации, готовность к участию в гуманитарной деятельности (волонтерство, помощь людям, нуждающимся в ней);

2) патриотического воспитания:

осознание российской гражданской идентичности в поликультурном и многоконфессиональном обществе, проявление интереса к познанию родного языка, истории, культуры Российской Федерации, своего края, народов России;

ценностное отношение к достижениям своей Родины – России, к науке, искусству, спорту, технологиям, боевым подвигам и трудовым достижениям народа;

уважение к символам России, государственным праздникам, историческому и природному наследию и памятникам, традициям разных народов, проживающих в родной стране;

3) духовно-нравственного воспитания:

ориентация на моральные ценности и нормы в ситуациях нравственного выбора; готовность оценивать своё поведение и поступки, поведение и поступки других людей с позиции нравственных и правовых норм с учётом осознания последствий поступков;

активное неприятие асоциальных поступков, свобода и ответственность личности в условиях индивидуального и общественного пространства;

4) эстетического воспитания:

восприимчивость к разным видам искусства, традициям и творчеству своего и других народов, понимание эмоционального воздействия искусства, осознание важности художественной культуры как средства коммуникации и самовыражения;

понимание ценности отечественного и мирового искусства, роли этнических культурных традиций и народного творчества, стремление к самовыражению в разных видах искусства;

5) физического воспитания, формирования культуры здоровья и эмоционального благополучия:

осознание ценности жизни;

ответственное отношение к своему здоровью и установка на здоровый образ жизни (здоровое питание, соблюдение гигиенических правил, сбалансированный режим занятий и отдыха, регулярная физическая активность);

осознание последствий и неприятие вредных привычек (употребление алкоголя, наркотиков, курение) и иных форм вреда для физического и психического здоровья;

соблюдение правил безопасности, в том числе навыков безопасного поведения в Интернет-среде;

способность адаптироваться к стрессовым ситуациям и меняющимся социальным, информационным и природным условиям, в том числе осмысливая собственный опыт и выстраивая дальнейшие цели;

умение принимать себя и других не осуждая;

умение осознавать эмоциональное состояние себя и других, умение управлять собственным эмоциональным состоянием;

сформированность навыка рефлексии, признание своего права на ошибку и такого же права другого человека;

б) трудового воспитания:

установка на активное участие в решении практических задач (в рамках семьи, организации, населенного пункта, родного края) технологической и социальной направленности, способность инициировать, планировать и самостоятельно выполнять такого рода деятельность;

интерес к практическому изучению профессий и труда различного рода, в том числе на основе применения изучаемого предметного знания;

осознание важности обучения на протяжении всей жизни для успешной профессиональной деятельности и развитие необходимых умений для этого;

готовность адаптироваться в профессиональной среде, уважение к труду и результатам трудовой деятельности, осознанный выбор и построение индивидуальной траектории образования и жизненных планов с учётом личных и общественных интересов и потребностей;

7) экологического воспитания:



ориентация на применение знаний из социальных и естественных наук для решения задач в области окружающей среды, планирования поступков и оценки их возможных последствий для окружающей среды;

повышение уровня экологической культуры, осознание глобального характера экологических проблем и путей их решения;

активное неприятие действий, приносящих вред окружающей среде;

осознание своей роли как гражданина и потребителя в условиях взаимосвязи природной, технологической и социальной сред;

готовность к участию в практической деятельности экологической направленности;

8) ценности научного познания:

ориентация в деятельности на современную систему научных представлений об основных закономерностях развития человека, природы и общества, взаимосвязях человека с природной и социальной средой;

овладение языковой и читательской культурой как средством познания мира;

овладение основными навыками исследовательской деятельности, установка на осмысление опыта, наблюдений, поступков и стремление совершенствовать пути достижения индивидуального и коллективного благополучия.

9) адаптации к изменяющимся условиям социальной и природной среды:

освоение обучающимися социального опыта, основных социальных ролей, соответствующих деятельности возраста, норм и правил общественного поведения, форм социальной жизни в группах и сообществах, включая семью, группы, сформированные по профессиональной деятельности, а также в рамках социального взаимодействия с людьми из другой культурной среды;

способность обучающихся во взаимодействии в условиях неопределённости, открытость опыту и знаниям других;

способность действовать в условиях неопределённости, повышать уровень своей компетентности через практическую деятельность, в том числе умение учиться у других людей, осознавать в совместной деятельности новые знания, навыки и компетенции из опыта других;

навык выявления и связывания образов, способность формирования новых знаний, в том числе способность формулировать идеи, понятия, гипотезы об объектах и явлениях, в том числе ранее неизвестных, осознавать дефицит собственных знаний и компетентностей, планировать своё развитие;

умение распознавать конкретные примеры понятия по характерным признакам, выполнять операции в соответствии с определением и простейшими свойствами понятия, конкретизировать понятие примерами, использовать понятие и его свойства при решении задач (далее – оперировать понятиями), а также оперировать терминами и представлениями в области концепции устойчивого развития;

умение анализировать и выявлять взаимосвязи природы, общества и экономики;

умение оценивать свои действия с учётом влияния на окружающую среду, достижений целей и преодоления вызовов, возможных глобальных последствий;

способность обучающихся осознавать стрессовую ситуацию, оценивать происходящие изменения и их последствия; воспринимать стрессовую ситуацию как вызов, требующий контрмер;

оценивать ситуацию стресса, корректировать принимаемые решения и действия;

формулировать и оценивать риски и последствия, формировать опыт, находить позитивное в произошедшей ситуации, быть готовым действовать в отсутствие гарантий успеха.

## **МЕТАПРЕДМЕТНЫЕ РЕЗУЛЬТАТЫ**

В результате изучения курса внеурочной деятельности «Der Deutsche Club» по немецкому языку на уровне основного общего образования у обучающегося будут сформированы познавательные универсальные учебные действия, коммуникативные универсальные учебные действия, регулятивные универсальные учебные действия.

У обучающегося будут сформированы следующие базовые логические действия (выявлять и характеризовать существенные признаки объектов (явлений) как часть познавательных универсальных учебных действий:

- устанавливать существенный признак классификации, основания для обобщения и сравнения, критерии проводимого анализа;

- с учётом предложенной задачи выявлять закономерности и противоречия в рассматриваемых фактах, данных и наблюдениях;

- предлагать критерии для выявления закономерностей и противоречий;

- выявлять дефицит информации, данных, необходимых для решения поставленной задачи;

- выявлять причинно-следственные связи при изучении явлений и процессов;

- проводить выводы с использованием дедуктивных и индуктивных умозаключений, умозаключений по аналогии, формулировать гипотезы о взаимосвязях;

- самостоятельно выбирать способ решения учебной задачи (сравнивать несколько вариантов решения, выбирать наиболее подходящий с учётом самостоятельно выделенных критериев).

У обучающегося будут сформированы следующие базовые исследовательские действия (использовать вопросы как исследовательский инструмент познания) как часть познавательных универсальных учебных действий:

- формулировать вопросы, фиксирующие разрыв между реальным и желаемым состоянием ситуации, объекта, самостоятельно устанавливать искомое и данное;

- формулировать гипотезу об истинности собственных суждений и суждений других, аргументировать свою позицию, мнение;

- проводить по самостоятельно составленному плану опыт, несложный эксперимент, небольшое исследование по установлению особенностей объекта изучения, причинно-следственных связей и зависимостей объектов между собой;

- оценивать на применимость и достоверность информацию, полученную в ходе исследования (эксперимента);

- самостоятельно формулировать обобщения и выводы по результатам проведённого наблюдения, опыта, исследования, владеть инструментами оценки достоверности полученных выводов и обобщений;

- прогнозировать возможное дальнейшее развитие процессов, событий и их последствия в аналогичных или сходных ситуациях, выдвигать предположения об их развитии в новых условиях и контекстах.

У обучающегося будут сформированы умения работать с информацией как часть познавательных универсальных учебных действий:

- применять различные методы, инструменты и запросы при поиске и отборе информации или данных из источников с учётом предложенной учебной задачи и заданных критериев, выбирать, анализировать, систематизировать и интерпретировать информацию различных видов и форм представления, находить сходные аргументы (подтверждающие или опровергающие одну и ту же идею, версию) в различных информационных источниках;

- самостоятельно выбирать оптимальную форму представления информации и иллюстрировать решаемые задачи несложными схемами, диаграммами, иной графикой и их комбинациями;

оценивать надёжность информации по критериям, предложенным педагогическим работником или сформулированным самостоятельно;

эффективно запоминать и систематизировать информацию.

Овладение системой познавательных универсальных учебных действий обеспечивает сформированность когнитивных навыков у обучающихся.

У обучающегося будут сформированы умения общения как часть коммуникативных универсальных учебных действий:

воспринимать и формулировать суждения, выражать эмоции в соответствии с целями и условиями общения;

выражать себя (свою точку зрения) в устных и письменных текстах;

распознавать невербальные средства общения, понимать значение социальных знаков, распознавать предпосылки конфликтных ситуаций и смягчать конфликты, вести переговоры;

понимать намерения других, проявлять уважительное отношение к собеседнику и в корректной форме формулировать свои возражения;

в ходе диалога и (или) дискуссии задавать вопросы по существу обсуждаемой темы и высказывать идеи, нацеленные на решение задачи и поддержание благожелательности общения;

сопоставлять свои суждения с суждениями других участников диалога, обнаруживать различие и сходство позиций, публично представлять результаты выполненного опыта (эксперимента, исследования, проекта);

самостоятельно выбирать формат выступления с учётом задач презентации и особенностей аудитории и в соответствии с ним составлять устные и письменные тексты с использованием иллюстративных материалов.

У обучающегося будут сформированы умения совместной деятельности как часть коммуникативных универсальных учебных действий:

понимать и использовать преимущества командной и индивидуальной работы при решении конкретной проблемы, обосновывать необходимость применения групповых форм взаимодействия при решении поставленной задачи;

принимать цель совместной деятельности, коллективно строить действия по её достижению: распределять роли, договариваться, обсуждать процесс и результат совместной работы;

обобщать мнения нескольких человек, проявлять готовность руководить, выполнять поручения, подчиняться;

планировать организацию совместной работы, определять свою роль (с учётом предпочтений и возможностей всех участников взаимодействия), распределять задачи между членами команды, участвовать в групповых формах работы (обсуждения, обмен мнений, мозговые штурмы и иные);

выполнять свою часть работы, достигать качественного результата по своему направлению и координировать свои действия с другими членами команды;

оценивать качество своего вклада в общий продукт по критериям, самостоятельно сформулированным участниками взаимодействия;

сравнивать результаты с исходной задачей и вклад каждого члена команды в достижение результатов, разделять сферу ответственности и проявлять готовность к предоставлению отчёта перед группой.

Овладение системой коммуникативных универсальных учебных действий обеспечивает сформированность социальных навыков и эмоционального интеллекта обучающихся.

У обучающегося будут сформированы умения самоорганизации как часть регулятивных универсальных учебных действий:

выявлять проблемы для решения в жизненных и учебных ситуациях;  
ориентироваться в различных подходах принятия решений (индивидуальное, принятие решения в группе, принятие решений группой);

самостоятельно составлять алгоритм решения задачи (или его часть), выбирать способ решения учебной задачи с учётом имеющихся ресурсов и собственных возможностей, аргументировать предлагаемые варианты решений;

составлять план действий (план реализации намеченного алгоритма решения), корректировать предложенный алгоритм с учётом получения новых знаний об изучаемом объекте, проводить выбор и брать ответственность за решение.

У обучающегося будут сформированы умения самоконтроля как часть регулятивных универсальных учебных действий:

владеть способами самоконтроля, самомотивации и рефлексии;

давать оценку ситуации и предлагать план её изменения, учитывать контекст и предвидеть трудности, которые могут возникнуть при решении учебной задачи, адаптировать решение к меняющимся обстоятельствам;

объяснять причины достижения (недостижения) результатов деятельности, давать оценку приобретённому опыту, находить позитивное в произошедшей ситуации;

вносить коррективы в деятельность на основе новых обстоятельств, изменившихся ситуаций, установленных ошибок, возникших трудностей, оценивать соответствие результата цели условиям.

У обучающегося будут сформированы умения эмоционального интеллекта как часть регулятивных универсальных учебных действий:

различать, называть и управлять собственными эмоциями и эмоциями других;

выявлять и анализировать причины эмоций;

ставить себя на место другого человека, понимать мотивы и намерения другого;

регулировать способ выражения эмоций.

У обучающегося будут сформированы умения принимать себя и других как часть регулятивных универсальных учебных действий:

осознанно относиться к другому человеку, его мнению, признавать своё право на ошибку и такое же право другого, принимать себя и других не осуждая, открытость себе и другим, осознавать невозможность контролировать всё вокруг.

Овладение системой регулятивных универсальных учебных действий обеспечивает формирование смысловых установок личности (внутренняя позиция личности) и жизненных навыков личности (управления собой, самодисциплины, устойчивого поведения).

## **ПРЕДМЕТНЫЕ РЕЗУЛЬТАТЫ**

### **Предметные результаты освоения курса внеурочной деятельности «Der Deutsche Club» по немецкому языку к концу обучения в 5 классе.**

Коммуникативные умения.

Говорение:

вести разные виды диалогов (диалог этикетного характера, диалог-побуждение к действию, диалог-расспрос) в рамках тематического содержания речи для 5 класса в стандартных ситуациях неофициального общения, с вербальными и (или) зрительными опорами, с соблюдением норм речевого этикета, принятого в стране (странах) изучаемого языка (до трёх реплик со стороны каждого собеседника);

создавать разные виды монологических высказываний (описание, в том числе характеристика, повествование (сообщение)) с вербальными и (или) зрительными опорами

в рамках тематического содержания речи для 5 класса (объём монологического высказывания – 4 фразы), излагать основное содержание прочитанного текста с вербальными и (или) зрительными опорами (объём – 4 фразы), кратко излагать результаты выполненной проектной работы (объём – 4 фразы).

Аудирование:

воспринимать на слух и понимать несложные адаптированные аутентичные тексты, содержащие отдельные незнакомые слова, со зрительными опорами или без опоры с разной глубиной проникновения в их содержание в зависимости от поставленной коммуникативной задачи: с пониманием основного содержания, с пониманием запрашиваемой информации (время звучания текста (текстов) для аудирования – до 1 минуты)

Смысловое чтение:

читать про себя и понимать несложные адаптированные аутентичные тексты, содержащие отдельные незнакомые слова, с различной глубиной проникновения в их содержание в зависимости от поставленной коммуникативной задачи: с пониманием основного содержания, с пониманием запрашиваемой информации (объём текста (текстов) для чтения – 150 слов), читать про себя неплотные тексты (таблицы) и понимать представленную в них информацию.

Письменная речь:

писать короткие поздравления с праздниками, заполнять анкеты и формуляры, сообщая о себе основные сведения, в соответствии с нормами, принятыми в стране (странах) изучаемого языка, писать электронное сообщение личного характера, соблюдая речевой этикет, принятый в стране (странах) изучаемого языка (объём сообщения – до 30 слов).

Языковые знания и умения.

Фонетическая сторона речи:

различать на слух, без ошибок, ведущих к сбою коммуникации, произносить слова с правильным ударением и фразы с соблюдением их ритмико-интонационных особенностей, в том числе применять правила отсутствия фразового ударения на служебных словах, выразительно читать вслух небольшие адаптированные аутентичные тексты объёмом до 70 слов, построенные на изученном языковом материале, с соблюдением правил чтения и соответствующей интонацией, читать новые слова согласно основным правилам чтения.

Графика, орфография и пунктуация:

правильно писать изученные слова, использовать точку, вопросительный и восклицательный знаки в конце предложения, запятую при перечислении, пунктуационно правильно оформлять электронное сообщение личного характера.

Лексическая сторона речи:

распознавать в устной речи и письменном тексте 400 лексических единиц (слов, словосочетаний, речевых клише) и правильно употреблять в устной и письменной речи 300 лексических единиц, обслуживающих ситуации общения в рамках отобранного тематического содержания, с соблюдением существующей нормы лексической сочетаемости, распознавать и употреблять в устной и письменной речи родственные слова, образованные с использованием аффиксации: имена существительные с суффиксами -er, -in, имена прилагательные с суффиксами -ig, -lich, числительные, образованные при помощи суффиксов -zehn, -zig, имена существительные, образованные путём соединения основ существительных (das Klassenzimmer), распознавать и употреблять в устной и письменной речи изученные синонимы и интернациональные слова.

Грамматическая сторона речи:

понимать особенности структуры простых и сложных предложений немецкого языка, различных коммуникативных типов предложений немецкого языка;

распознавать и употреблять в устной речи и письменном тексте:

- нераспространённые и распространённые простые предложения: с простым глагольным сказуемым (Ich komme. Du kommst. Sie kommen.) и составным глагольным сказуемым (Er kann kochen.), с составным именным сказуемым (Der Tisch ist blau.), в том числе с дополнением в винительном падеже (Er liest ein Buch.);
- определённый и неопределённый артикли (der/ein Bleistift);
- глаголы с изменением корневой гласной (fahren, lesen, sehen, sprechen, essen, treffen);
- конструкцию предложения с gern (Wir spielen gern.);
- глаголы с отделяемыми приставками (fernsehen, mitkommen, abholen, anfangen);
- единственное и множественное число существительных в именительном и винительном падежах;
- глагол haben + Akkusativ (в Präsens);
- модальные глаголы mögen, können (в Präsens) и форму глагола möchte;
- наречия, отвечающие на вопрос «где?» (links, rechts, in der Mitte, hinten, hinten rechts, vorne, vorne rechts);
- личные местоимения (ich, du, er, sie, es, wir, ihr, Sie/sie);
- притяжательные местоимения (mein, dein, sein, ihr, unser) в именительном падеже в единственном и множественном числе и конструкция Mamas Rucksack;
- вопросительные местоимения (wie, wo, woher);
- вопросы с указанием времени (Um wie viel Uhr beginnt der Unterricht?).
- количественные числительные (до 100).
- предлоги (in, aus – Ich wohne in Deutschland. Ich komme aus Österreich.), предлоги для обозначения времени (um, von ... bis, am).

Социокультурные знания и умения:

- использовать отдельные социокультурные элементы речевого поведенческого этикета в стране (странах) изучаемого языка в рамках тематического содержания;
- понимать и использовать в устной и письменной речи наиболее употребительную фоновую лексику страны (стран) изучаемого языка в рамках тематического содержания речи;
- правильно оформлять адрес, писать фамилии и имена (свои, родственников и друзей) на немецком языке (в анкете, формуляре);
- обладать базовыми знаниями о социокультурном портрете родной страны и страны (стран) изучаемого языка;
- кратко представлять Россию и страны (страну) изучаемого языка.

Компенсаторные умения:

- использовать при чтении и аудировании языковую догадку, в том числе контекстуальную, игнорировать информацию, не являющуюся необходимой для понимания основного содержания прочитанного (прослушанного) текста или для нахождения в тексте запрашиваемой информации;
- владеть начальными умениями классифицировать лексические единицы по темам в рамках тематического содержания речи;
- участвовать в несложных учебных проектах с использованием материалов на немецком языке с применением информационно- коммуникативных технологий, соблюдая правила информационной безопасности при работе в Интернете;
- использовать иноязычные словари и справочники, в том числе информационно-справочные системы, в электронной форме;
- сравнивать (в том числе устанавливать основания для сравнения) объекты, явления, процессы, их элементы и основные функции в рамках изученной тематики.

## **Предметные результаты освоения курса внеурочной деятельности «Der Deutsche Club» по немецкому языку к концу обучения в 6 классе.**

Коммуникативные умения.

Говорение:

вести разные виды диалогов (диалог этикетного характера, диалог-побуждение к действию, диалог-расспрос) в рамках отобранного тематического содержания речи в стандартных ситуациях неофициального общения, с вербальными и (или) со зрительными опорами, с соблюдением норм речевого этикета, принятого в стране (странах) изучаемого языка (до 3 реплик со стороны каждого собеседника);

создавать разные виды монологических высказываний (описание, в том числе характеристика, повествование (сообщение)) с вербальными и (или) зрительными опорами в рамках тематического содержания речи (объём монологического высказывания – 5–6 фраз), излагать основное содержание прочитанного текста с вербальными и (или) зрительными опорами (объём – 5–6 фраз), кратко излагать результаты выполненной проектной работы (объём – 5–6 фраз).

Аудирование:

воспринимать на слух и понимать несложные адаптированные аутентичные тексты, содержащие отдельные незнакомые слова, со зрительными опорами или без опоры в зависимости от поставленной коммуникативной задачи: с пониманием основного содержания, с пониманием запрашиваемой информации (время звучания текста (текстов) для аудирования – до 1 минуты).

Смысловое чтение:

читать про себя и понимать несложные адаптированные аутентичные тексты, содержащие отдельные незнакомые слова, с различной глубиной проникновения в их содержание в зависимости от поставленной коммуникативной задачи: с пониманием основного содержания, с пониманием запрашиваемой информации (объём текста (текстов) для чтения – 160–180 слов), читать про себя несплошные тексты (таблицы) и понимать представленную в них информацию.

Письменная речь;

заполнять анкеты и формуляры, сообщая о себе основные сведения, в соответствии с нормами, принятыми в стране (странах) изучаемого языка, писать электронное сообщение личного характера, соблюдая речевой этикет, принятый в стране (странах) изучаемого языка (объём сообщения – до 50 слов), создавать небольшое письменное высказывание с использованием образца, плана, ключевых слов, картинок (объём высказывания – до 50 слов).

Языковые знания и умения.

Фонетическая сторона речи:

различать слух, без ошибок, ведущих к сбою коммуникации, произносить слова с правильным ударением и фразы с соблюдением их ритмико-интонационных особенностей, в том числе применять правила отсутствия фразового ударения на служебных словах, выразительно читать вслух небольшие адаптированные аутентичные тексты объёмом до 70 слов, построенные на изученном языковом материале, с соблюдением правил чтения и соответствующей интонации, читать новые слова согласно основным правилам чтения.

Графика, орфография и пунктуация:

правильно писать изученные слова;

использовать точку, вопросительный и восклицательный знаки в конце предложения, запятую при перечислении, пунктуационно правильно оформлять электронное сообщение личного характера.

Лексическая сторона речи:

распознавать в устной речи и письменном тексте 550 лексических единиц (слов, словосочетаний, речевых клише) и правильно употреблять в устной и письменной речи 450 лексических единиц (включая 300 лексических единиц, освоенных ранее), обслуживающих ситуации общения в рамках тематического содержания, с соблюдением существующей нормы лексической сочетаемости;

распознавать и употреблять в устной и письменной речи родственные слова, образованные с использованием аффиксации: имена существительные при помощи суффиксов -keit, -heit, -ung, имена прилагательные и наречия при помощи отрицательного префикса un-, при помощи конверсии: имена существительные от глагола (das Lesen), при помощи словосложения: соединения глагола и существительного (der Schreibtisch);

распознавать и употреблять в устной и письменной речи изученные синонимы, антонимы и интернациональные слова;

распознавать и употреблять в устной и письменной речи различные средства связи для обеспечения целостности высказывания.

Грамматическая сторона речи:

понимать особенности структуры простых и сложных предложений немецкого языка, различных коммуникативных типов предложений немецкого языка;

распознавать и употреблять в устной речи и письменном тексте:

нулевой артикль (Magst du Kartoffeln? Ich esse gern Käse.);

речевые образцы в ответах с ja – nein – doch;

неопределённо-личное местоимение man;

сложносочинённые предложения с союзом deshalb;

глаголы в видовременных формах действительного залога в изъявительном наклонении в Präteritum, Perfekt с вспомогательным глаголом haben;

повелительное наклонение;

глаголы sitzen – setzen, liegen – legen, stehen – stellen, hängen;

конструкция es gibt + Akkusativ;

модальные глаголы müssen, wollen (в Präsens);

склонение имён существительных в единственном числе в дательном падеже;

множественное число имён существительных;

личные местоимения в винительном (в некоторых речевых образцах);

неопределённые местоимения (etwas/alles/nichts);

отрицание nicht и kein;

порядковые числительные (die erste, zweite, dritte Straße);

предлоги места, требующие дательного падежа при ответе на вопрос wo? (hinter, auf, unter, über, neben, zwischen);

предлоги in, aus;

предлоги времени im, um, am;

предлоги с дательным падежом mit, nach, aus, zu, von, bei.

Социокультурные знания и умения:

использовать отдельные социокультурные элементы речевого поведенческого этикета в стране (странах) изучаемого языка в рамках тематического содержания речи;

понимать и использовать в устной и письменной речи наиболее употребительную лексику страны (стран) изучаемого языка в рамках тематического содержания речи;

обладать базовыми знаниями о социокультурном портрете родной страны и страны (стран) изучаемого языка;

кратко представлять Россию и страну (страны) изучаемого языка.

Компенсаторные умения:

использовать при чтении и аудировании – языковую догадку, в том числе контекстуальную, игнорировать информацию, не являющуюся необходимой для



понимания основного содержания прочитанного (прослушанного) текста или для нахождения в тексте запрашиваемой информации;

владеть умениями классифицировать лексические единицы по темам в рамках тематического содержания речи, по частям речи, по словообразовательным элементам;

участвовать в несложных учебных проектах с использованием материалов на немецком языке с применением информационно- коммуникативных технологий, соблюдая правила информационной безопасности при работе в Интернете;

использовать иноязычные словари и справочники, в том числе информационно- справочные системы, в электронной форме;

достигать взаимопонимания в процессе устного и письменного общения с носителями иностранного языка, с людьми другой культуры;

сравнивать (в том числе устанавливать основания для сравнения) объекты, явления, процессы, их элементы и основные функции в рамках изученной тематики.

### **Предметные результаты освоения курса внеурочной деятельности «Der Deutsche Club» по немецкому языку к концу обучения в 7 классе.**

Коммуникативные умения.

Говорение:

вести разные виды диалогов (диалог этикетного характера, диалог-побуждение к действию, диалог-расспрос, комбинированный диалог, включающий различные виды диалогов) в рамках тематического содержания речи в стандартных ситуациях неофициального общения, с вербальными и (или) зрительными опорами, с соблюдением норм речевого этикета, принятого в стране (странах) изучаемого языка (до 4 реплик со стороны каждого собеседника);

создавать разные виды монологических высказываний (описание, в том числе характеристика, повествование (сообщение) с вербальными и (или) зрительными опорами в рамках тематического содержания речи (объём монологического высказывания – 7 фраз), излагать основное содержание прочитанного (прослушанного) текста с вербальными и (или) зрительными опорами (объём – 7 фраз), кратко излагать результаты выполненной проектной работы (объём – 7 фраз).

Аудирование:

воспринимать на слух и понимать несложные аутентичные тексты, содержащие отдельные незнакомые слова, в зависимости от поставленной коммуникативной задачи: с пониманием основного содержания, с пониманием запрашиваемой информации (время звучания текста (текстов) для аудирования – до 1 минуты).

Смысловое чтение:

читать про себя и понимать несложные аутентичные тексты, содержащие отдельные незнакомые слова, с различной глубиной проникновения в их содержание в зависимости от поставленной коммуникативной задачи: с пониманием основного содержания, с пониманием нужной/запрашиваемой информации, с полным пониманием информации, представленной в тексте в эксплицитной (явной) форме (объём текста (текстов) для чтения – до 200 слов), читать про себя несплошные тексты (таблицы, диаграммы) и понимать представленную в них информацию.

Письменная речь:

заполнять анкеты и формуляры, сообщая о себе основные сведения, в соответствии с нормами, принятыми в стране (странах) изучаемого языка, писать электронное сообщение личного характера, соблюдая речевой этикет, принятый в стране (странах) изучаемого языка (объём сообщения – до 75 слов), создавать небольшое письменное высказывание с

использованием образца, плана, ключевых слов, таблицы (объём высказывания – до 75 слов).

Языковые знания и умения.

Фонетическая сторона речи:

различать на слух, без ошибок, ведущих к сбою коммуникации, произносить слова с правильным ударением и фразы с соблюдением их ритмико-интонационных особенностей, в том числе применять правила отсутствия фразового ударения на служебных словах, выразительно читать вслух небольшие аутентичные тексты объёмом до 80 слов, построенные на изученном языковом материале, с соблюдением правил чтения и соответствующей интонацией, читать новые слова согласно основным правилам чтения.

Графика, орфография и пунктуация:

правильно писать изученные слова;

использовать точку, вопросительный и восклицательный знаки в конце предложения, запятую при перечислении, пунктуационно правильно оформлять электронное сообщение личного характера.

Лексическая сторона речи:

распознавать в устной речи и письменном тексте 650 лексических единиц (слов, словосочетаний, речевых клише) и правильно употреблять в устной и письменной речи 600 лексических единиц, обслуживающих ситуации общения в рамках тематического содержания, с соблюдением существующей нормы лексической сочетаемости;

распознавать и употреблять в устной и письменной речи родственные слова, образованные с использованием аффиксации: глаголы при помощи суффикса -ieren, имена существительные при помощи суффиксов -schaft, -tion, префикса un-, при помощи конверсии: имена существительные от прилагательных (das Grün), при помощи словосложения: соединения прилагательного и существительного (die Kleinstadt);

распознавать и употреблять в устной и письменной речи изученные многозначные лексические единицы, синонимы, антонимы;

распознавать и употреблять в устной и письменной речи различные средства связи в тексте для обеспечения логичности и целостности высказывания.

Грамматическая сторона речи:

понимать особенности структуры простых и сложных предложений и различных коммуникативных типов предложений немецкого языка;

распознавать и употреблять в устной речи и письменном тексте:

сложноподчинённые предложения: дополнительные (с союзом dass), причины (с союзом weil), времени (с союзом wenn);

образование Perfekt слабых и сильных глаголов;

глаголы с возвратным местоимением sich;

склонение прилагательных;

степени сравнения прилагательных, союзы als, wie;

модальные глаголы dürfen и sollen в Präsens;

модальные глаголы в Präteritum;

притяжательные местоимения в именительном и дательном падежах;

личные местоимения в дательном падеже;

склонение местоимений welch-, jed-, dies-;

порядковые числительные до 100;

числительные для обозначения дат и больших чисел (до 1 000 000).

Социокультурные знания и умения:

использовать отдельные социокультурные элементы речевого поведенческого этикета, принятые в стране (странах) изучаемого языка в рамках тематического содержания;

понимать и использовать в устной и письменной речи наиболее употребительную тематическую фоновую лексику страны (стран) изучаемого языка в рамках тематического содержания речи;

обладать базовыми знаниями о социокультурном портрете и культурном наследии родной страны и страны (стран) изучаемого языка;

кратко представлять Россию и страну (страны) изучаемого языка.

Компенсаторные умения:

использовать при чтении и аудировании языковую догадку, в том числе контекстуальную, при непосредственном общении переспрашивать, просить повторить, уточняя значения незнакомых слов, игнорировать информацию, не являющуюся необходимой для понимания основного содержания прочитанного (прослушанного) текста или для нахождения в тексте запрашиваемой информации;

владеть умениями классифицировать лексические единицы по темам в рамках тематического содержания речи, по частям речи, по словообразовательным элементам;

участвовать в несложных учебных проектах с использованием материалов на немецком языке с применением информационно- коммуникативных технологий, соблюдая правила информационной безопасности при работе в Интернете;

использовать иноязычные словари и справочники, в том числе информационно-справочные системы, в электронной форме;

достигать взаимопонимания в процессе устного и письменного общения с носителями иностранного языка, с людьми другой культуры;

сравнивать (в том числе устанавливать основания для сравнения) объекты, явления, процессы, их элементы и основные функции в рамках изученной тематики.

### **Предметные результаты освоения курса внеурочной деятельности «Der Deutsche Club» по немецкому языку к концу обучения в 8 классе.**

Коммуникативные умения.

Говорение:

вести разные виды диалогов (диалог этикетного характера, диалог-побуждение к действию, диалог-расспрос, комбинированный диалог, включающий различные виды диалогов) в рамках тематического содержания речи для 8 класса в стандартных ситуациях неофициального общения, с вербальными и (или) зрительными опорами, с соблюдением норм речевого этикета, принятого в стране (странах) изучаемого языка (до 5 реплик со стороны каждого собеседника);

создавать разные виды монологических высказываний (описание, в том числе характеристика, повествование (сообщение)) с вербальными и (или) зрительными опорами в рамках тематического содержания речи (объём монологического высказывания – до 7–8 фраз), выражать и кратко аргументировать своё мнение, излагать основное содержание прочитанного (прослушанного) текста с вербальными и (или) зрительными опорами (объём – 7–8 фраз), излагать результаты выполненной проектной работы (объём – 7–8 фраз).

Аудирование:

воспринимать на слух и понимать несложные аутентичные тексты, содержащие отдельные неизученные языковые явления, в зависимости от поставленной коммуникативной задачи: с пониманием основного содержания, с пониманием нужной (интересующей, запрашиваемой) информации (время звучания текста (текстов) для аудирования – до 1,5 минут).

Смысловое чтение:

читать про себя и понимать несложные аутентичные тексты, содержащие отдельные неизученные языковые явления, с различной глубиной проникновения в их содержание в

зависимости от поставленной коммуникативной задачи: с пониманием основного содержания, с пониманием нужной (интересующей, запрашиваемой) информации, с полным пониманием содержания (объём текста (текстов) для чтения – 250 слов), читать несплошные тексты (таблицы, диаграммы) и понимать представленную в них информацию.

Письменная речь:

заполнять анкеты и формуляры, сообщая о себе основные сведения, в соответствии с нормами, принятыми в стране (странах) изучаемого языка, писать электронное сообщение личного характера, соблюдая речевой этикет, принятый в стране (странах) изучаемого языка (объём сообщения – до 80 слов), создавать небольшое письменное высказывание с использованием образца, плана, таблицы и (или) прочитанного (прослушанного) текста (объём высказывания – до 80 слов).

Языковые знания и умения.

Фонетическая сторона речи:

различать на слух, без ошибок, ведущих к сбою коммуникации, произносить слова с правильным ударением и фразы с соблюдением их ритмико-интонационных особенностей, в том числе применять правила отсутствия фразового ударения на служебных словах, владеть правилами чтения и выразительно читать вслух небольшие тексты объёмом до 90 слов, построенные на изученном языковом материале, с соблюдением правил чтения и соответствующей интонацией, демонстрирующей понимание текста, читать новые слова согласно основным правилам чтения.

Графика, орфография и пунктуация:

правильно писать изученные слова;

использовать точку, вопросительный и восклицательный знаки в конце предложения, запятую при перечислении, пунктуационно правильно оформлять электронное сообщение личного характера.

Лексическая сторона речи:

распознавать в устной речи и письменном тексте 750 лексических единиц (слов, словосочетаний, речевых клише) и правильно употреблять в устной и письменной речи 700 лексических единиц, обслуживающих ситуации общения в рамках тематического содержания, с соблюдением существующих норм лексической сочетаемости;

распознавать и употреблять в устной и письменной речи родственные слова, образованные с использованием аффиксации: имена существительные при помощи суффикса -ik;

распознавать и употреблять в устной и письменной речи изученные многозначные слова, синонимы, антонимы;

распознавать и употреблять в устной и письменной речи различные средства связи в тексте для обеспечения логичности и целостности высказывания.

Грамматическая сторона речи:

понимать особенности структуры простых и сложных предложений немецкого языка, различных коммуникативных типов предложений немецкого языка;

распознавать и употреблять в устной речи и письменном тексте:

придаточные условные предложения с союзами wenn, trotzdem;

глаголы sitzen – setzen, liegen – legen, stehen – stellen, hängen при ответе на вопросы wohin? и wo?;

модальные глаголы (können, müssen, wollen, dürfen) в Präteritum;

форма сослагательного наклонения от глагола haben (Ich hätte gern drei Karten für das Musical „Elisabeth“.);

отрицания keiner, niemand, nichts, nie;

косвенный вопрос;

употребление глагола wissen;

употребление nicht и kein с sondern (Es gibt keine Kartoffeln, sondern Reis.);  
глаголы с двойным дополнением (в дательном и винительном падежах);  
склонение прилагательных;  
предлоги, управляющие дательным и винительным падежами;  
предлоги, управляющие дательным падежом;  
предлоги места и направления.

Социокультурные знания:

осуществлять межличностное и межкультурное общение, используя знания о национально-культурных особенностях своей страны и страны (стран) изучаемого языка и освоив основные социокультурные элементы речевого поведенческого этикета в стране (странах) изучаемого языка в рамках тематического содержания речи;

кратко представлять родную страну (малую родину) и страну (страны) изучаемого языка (культурные явления и события, достопримечательности, выдающиеся люди);

оказывать помощь иностранным гостям в ситуациях повседневного общения (объяснить местонахождение объекта, сообщить возможный маршрут и другие ситуации).

Компенсаторные умения:

использовать при чтении и аудировании языковую, в том числе контекстуальную, догадку, при непосредственном общении переспрашивать, просить повторить, уточняя значения незнакомых слов, игнорировать информацию, не являющуюся необходимой для понимания основного содержания прочитанного (прослушанного) текста или для нахождения в тексте запрашиваемой информации;

владеть умениями классифицировать лексические единицы по темам в рамках тематического содержания речи, по частям речи, по словообразовательным элементам;

рассматривать несколько вариантов решения коммуникативной задачи в продуктивных видах речевой деятельности (говорении и письменной речи);

участвовать в несложных учебных проектах с использованием материалов на немецком языке с применением информационно-коммуникативных технологий, соблюдая правила информационной безопасности при работе в Интернете;

использовать иноязычные словари и справочники, в том числе информационно-справочные системы, в электронной форме;

достигать взаимопонимания в процессе устного и письменного общения с носителями иностранного языка, людьми другой культуры;

сравнивать (в том числе устанавливать основания для сравнения) объекты, явления, процессы, их элементы и основные функции в рамках изученной тематики.

### **Предметные результаты освоения курса внеурочной деятельности «Der Deutsche Club» по немецкому языку к концу обучения в 9 классе.**

Коммуникативные умения.

Говорение:

вести комбинированный диалог, включающий различные виды диалогов (диалог этикетного характера, диалог-побуждение к действию, диалог-расспрос), диалог-обмен мнениями в рамках тематического содержания речи в стандартных ситуациях неофициального общения, с вербальными и (или) зрительными опорами или без опор, с соблюдением норм речевого этикета, принятого в стране (странах) изучаемого языка (до 5 реплик со стороны каждого собеседника);

создавать разные виды монологических высказываний (описание, в том числе характеристика, повествование (сообщение), рассуждение) с вербальными и (или) зрительными опорами или без опор в рамках тематического содержания речи (объём монологического высказывания – до 7–9 фраз), излагать основное содержание

прочитанного (прослушанного) текста со зрительными и (или) вербальными опорами (объём – 7–9 фраз), излагать результаты выполненной проектной работы; (объём – 7–9 фраз).

Аудирование:

воспринимать на слух и понимать несложные аутентичные тексты, содержащие отдельные неизученные языковые явления, в зависимости от поставленной коммуникативной задачи: с пониманием основного содержания, с пониманием нужной (интересующей, запрашиваемой) информации (время звучания текста (текстов) для аудирования – до 1,5 минут).

Смысловое чтение:

читать про себя и понимать несложные аутентичные тексты, содержащие отдельные неизученные языковые явления, с различной глубиной проникновения в их содержание в зависимости от поставленной коммуникативной задачи: с пониманием основного содержания, с пониманием нужной (интересующей, запрашиваемой) информации, с полным пониманием содержания (объём текста (текстов) для чтения – 250–300 слов), читать про себя несплошные тексты (таблицы, диаграммы) и понимать представленную в них информацию.

Письменная речь:

заполнять анкеты и формуляры, сообщая о себе основные сведения, в соответствии с нормами, принятыми в стране (странах) изучаемого языка, писать электронное сообщение личного характера, соблюдая речевой этикет, принятый в стране (странах) изучаемого языка (объём сообщения – до 90 слов), создавать небольшое письменное высказывание с использованием образца, плана, таблицы, прочитанного (прослушанного) текста (объём высказывания – до 90 слов), заполнять таблицу, кратко фиксируя содержание прочитанного (прослушанного) текста, письменно представлять результаты выполненной проектной работы (объём – 90 слов).

Языковые знания и умения.

Фонетическая сторона речи:

различать на слух, без ошибок, ведущих к сбою коммуникации, произносить слова с правильным ударением и фразы с соблюдением их ритмико-интонационных особенностей, в том числе применять правила отсутствия фразового ударения на служебных словах, владеть правилами чтения и выразительно читать вслух небольшие тексты объёмом до 100 слов, построенные на изученном языковом материале, с соблюдением правил чтения и соответствующей интонацией, читать новые слова согласно основным правилам чтения.

Графика, орфография и пунктуация:

правильно писать изученные слова;

использовать точку, вопросительный и восклицательный знаки в конце предложения, запятую при перечислении, пунктуационно правильно оформлять электронное сообщение личного характера.

Лексическая сторона речи:

распознавать в устной речи и письменном тексте 900 лексических единиц (слов, словосочетаний, речевых клише) и правильно употреблять в устной и письменной речи 850 лексических единиц, обслуживающих ситуации общения в рамках тематического содержания, с соблюдением существующей нормы лексической сочетаемости;

распознавать и употреблять в устной и письменной речи родственные слова, образованные с использованием аффиксации: имена существительные при помощи суффиксов -ie, -um, имена прилагательные при помощи суффиксов -sam, -bar;

распознавать и употреблять в устной и письменной речи изученные синонимы, антонимы, сокращения и аббревиатуры;

распознавать и употреблять в устной и письменной речи различные средства связи в тексте для обеспечения логичности и целостности высказывания.

Грамматическая сторона речи:

понимать особенности структуры простых и сложных предложений и различных коммуникативных типов предложений немецкого языка;

распознавать и употреблять в устной речи и письменном тексте:

глаголы во временных формах страдательного наклонения (Präsens, Präteritum);

придаточные относительные предложения, вводимые относительными местоимениями в именительном и винительном падежах;

образование предпрошедшего времени Plusquamperfekt;

придаточные относительные предложения с wo, was, wie;

придаточные предложения цели с союзом damit;

сложноподчинённые предложения времени с союзом nachdem;

инфинитивный оборот Infinitiv + zu;

инфинитивный оборот um ... zu + Infinitiv;

образование будущего времени Futur I: werden + Infinitiv;

глагол lassen + Akkusativ + Infinitiv;

глагол lassen в Perfekt;

косвенный вопрос без вопросительного слова с союзом ob/Indirekte Frage (ob-Sätze);

склонение прилагательных;

указательные местоименные наречия da(r) + наречия (davor, dabei, darauf и другие);

превосходная степень сравнения прилагательных и наречий;

возвратные местоимения в дательном и винительном падежах;

предлог родительного падежа wegen;

указательные местоимения derselbe, dasselbe, dieselbe, dieselben.

Социокультурные знания и умения:

понимать и использовать в устной и письменной речи наиболее употребительную тематическую фоновую лексику страны (стран) изучаемого языка в рамках тематического содержания речи (основные национальные праздники, обычаи, традиции);

иметь элементарные представления о различных вариантах немецкого языка;

обладать базовыми знаниями о социокультурном портрете и культурном наследии родной страны и страны (стран) изучаемого языка;

представлять Россию и страну (страны) изучаемого языка;

оказывать помощь иностранным гостям в ситуациях повседневного общения.

Компенсаторные умения:

использовать при говорении переспрос, использовать при говорении и письме перифраз (толкование), синонимические средства, описание предмета вместо его названия, при чтении и аудировании языковую догадку, в том числе контекстуальную, игнорировать информацию, не являющуюся необходимой для понимания основного содержания прочитанного (прослушанного) текста или для нахождения в тексте запрашиваемой информации;

владеть умениями классифицировать лексические единицы по темам в рамках тематического содержания речи по частям речи, по словообразовательным элементам;

рассматривать несколько вариантов решения коммуникативной задачи в продуктивных видах речевой деятельности (говорении и письменной речи);

участвовать в несложных учебных проектах с использованием материалов на иностранном языке с применением информационно-коммуникативных технологий, соблюдая правила информационной безопасности при работе в Интернете;

использовать иноязычные словари и справочники, в том числе информационно-справочные системы, в электронной форме;

достигать взаимопонимания в процессе устного и письменного общения с носителями иностранного языка, людьми другой культуры;

сравнивать (в том числе устанавливать основания для сравнения) объекты, явления, процессы, их элементы и основные функции в рамках изученной тематики.

## ТЕМАТИЧЕСКОЕ ПЛАНИРОВАНИЕ 5 КЛАСС

№ п/п	Наименование разделов и тем программы	Количество часов			Электронные (цифровые) образовательные ресурсы
		Всего	Контрольные работы	Практические работы	
1	Знакомство	9	0	1	
2	Мой класс	9	1	2	
3	Животные	9	1	1	
4	Мой день в школе	9	1	1	
5	Хобби	10	1	2	
6	Моя семья	10	1	1	
7	Сколько это стоит	12	1	1	

## 6 КЛАСС

№ п/п	Наименование разделов и тем программы	Количество часов			Электронные (цифровые) образовательные ресурсы
		Всего	Контрольные работы	Практические работы	
1	Мой дом	9	0	1	
2	Продукты питания	9	1	2	
3	Свободное время	9	1	1	
4	Молодежная мода	9	1	1	
5	Праздники	10	1	2	
6	Мой город	10	1	1	
7	Каникулы	12	1	1	

## 7 КЛАСС

№ п/п	Наименование разделов и тем программы	Количество часов			Электронные (цифровые) образовательные ресурсы
		Всего	Контрольные работы	Практические работы	
1	Как прошло лето?	9	0	1	
2	Выбор профессии	9	1	1	



3	Дружба	9	1	1	
4	Средства массовой информации	9	1	1	
5	Межличностные взаимоотношения	10	1	1	
6	Досуг и увлечения	10	1	1	
7	Подробнее о себе	12	1	1	

## 8 КЛАСС

№ п/п	Наименование разделов и тем программы	Количество часов			Электронные (цифровые) образовательные ресурсы
		Всего	Контрольные работы	Практические работы	
1	Фитнес и спорт	9	0	1	
2	Международные школьные обмены	9	1	1	
3	Национальные праздники	9	1	1	
4	Берлин	9	1	1	
5	Защита окружающей среды	10	1	1	
6	Путешествие по Рейну	10	1	1	
7	Посещение вечеринки	12	1	1	

## 9 КЛАСС

№ п/п	Наименование разделов и тем программы	Количество часов			Электронные (цифровые) образовательные ресурсы
		Всего	Контрольные работы	Практические работы	
1	Выбор профессии	6	0	1	
2	Жизнь в городе и сельской местности	6	0	1	
3	Будущее	6	1	1	
4	Правильное питание	6	1	0	

5	Здоровый образ жизни	6	0	1	
6	Политика	6	1	0	
7	Планета Земля	6	0	1	
8	Красота	6	1	0	
9	Спорт	6	0	1	
10	Техника	12	2	0	

## **УЧЕБНО-МЕТОДИЧЕСКОЕ ОБЕСПЕЧЕНИЕ ОБРАЗОВАТЕЛЬНОГО ПРОЦЕССА**

### **ОБЯЗАТЕЛЬНЫЕ УЧЕБНЫЕ МАТЕРИАЛЫ ДЛЯ УЧЕНИКА**

1. Учебник – «Горизонты». Немецкий язык. 5 класс: учебник для общеобразовательных учреждений. М.М. Аверин, Ф Джин, Л.Рорман, М. Збранкова. – М.: Просвещение: Cornelsen, 2016.
2. «Горизонты». Немецкий язык. Второй иностранный язык. Рабочая тетрадь. 5 класс. Авторы: М.М. Аверин, Ф Джин, Л.Рорман, М. Збранкова 5-е издание. – М.: Просвещение: Cornelsen, 2015.
3. Немецкий язык. Горизонты. 5 класс. Лексика и грамматика. Сборник упражнений. Авторы: М.А. Лытаева, А.М. Ионова 2-е издание. – М.: Просвещение, 2020г.
4. Учебник – «Горизонты». Немецкий язык. 6 класс: учебник для общеобразовательных учреждений. М.М. Аверин, Ф Джин, Л.Рорман 2-е издание. – М.: Просвещение: Cornelsen, 2013.
5. «Горизонты». Немецкий язык. Второй иностранный язык. Рабочая тетрадь. 6 класс. Авторы: М.М. Аверин, Ф Джин, Л.Рорман, 3-е издание. – М.: Просвещение: Cornelsen, 2014
6. Немецкий язык. Горизонты. 6 класс. Лексика и грамматика. Сборник упражнений. Авторы: М.А. Лытаева, А.М. Ионова. – М.: Просвещение, 2019г.
7. Учебник – «Горизонты». Немецкий язык. 7 класс: учебник для общеобразовательных учреждений. М.М. Аверин, Ф Джин, Л.Рорман, М. Збранкова, 7-е издание. – М.: Просвещение: Cornelsen, 2019.
8. «Горизонты». Немецкий язык. Второй иностранный язык. Рабочая тетрадь. 7 класс. Авторы: М.М. Аверин, Ф Джин, Л.Рорман, М. Збранкова 5-е издание. – М.: Просвещение: Cornelsen, 2015.
9. Немецкий язык. Горизонты. 7 класс. Лексика и грамматика. Сборник упражнений. Авторы: М.А. Лытаева, Н.В. Базина – М.: Просвещение, 2019г.
10. Учебник – «Горизонты». Немецкий язык. 8 класс: учебник для общеобразовательных учреждений. М.М. Аверин, Ф Джин, Л.Рорман, М. Збранкова, 3-е издание. – М.: Просвещение: Cornelsen, 2015.
11. «Горизонты». Немецкий язык. Второй иностранный язык. Рабочая тетрадь. 8 класс. Авторы: М.М. Аверин, Ф Джин, Л.Рорман, М. Збранкова 3-е издание. – М.: Просвещение: Cornelsen, 2015.
12. Немецкий язык. Горизонты. 8 класс. Лексика и грамматика. Сборник упражнений. Авторы: М.А. Лытаева, Н.В. Базина – М.: Просвещение, 2019г.
13. Учебник – «Горизонты». Немецкий язык. 9 класс: учебник для общеобразовательных учреждений. М.М. Аверин, Ф Джин, Л.Рорман, М. Михалак., – М.: Просвещение: Cornelsen, 2014.

14. «Горизонты». Немецкий язык. Второй иностранный язык. Рабочая тетрадь. 9 класс. Авторы: М.М. Аверин, Ф Джин, Л.Рорман, М. Михалак 2-е издание. – М.: Просвещение: Cornelsen, 2016.

#### **МЕТОДИЧЕСКИЕ МАТЕРИАЛЫ ДЛЯ УЧИТЕЛЯ**

1. «Горизонты». Немецкий язык. Второй иностранный язык. Книга для учителя. 5 класс. Авторы: М.М. Аверин, Е.Ю. Гуцалюк, Е.Р. Харченко 4-е издание. – М.: Просвещение: Cornelsen, 2017.
2. «Горизонты». Немецкий язык. Второй иностранный язык. Аудиокурс. 5 класс. Авторы: М.М. Аверин, Ф Джин, Л.Рорман и др. - М.: Просвещение: Cornelsen.
3. Немецкий язык. Горизонты. 5 класс. Рабочие листы. Авторы: М.М. Аверин и др. - М.: Просвещение, 2017г
4. «Горизонты». Немецкий язык. Второй иностранный язык. Контрольные задания. 5-6 класс. Авторы: М.М. Аверин, Е.Ю. Гуцалюк, Е.Р. Харченко. – М.: Просвещение: Cornelsen, 2014.
5. «Горизонты». Немецкий язык. Второй иностранный язык. Книга для учителя. 6 класс. Авторы: М.М. Аверин, Е.Ю. Гуцалюк, Е.Р. Харченко 3-е издание. – М.: Просвещение: Cornelsen, 2015.
6. «Горизонты». Немецкий язык. Второй иностранный язык. Аудиокурс. 6 класс. Авторы: М.М. Аверин, Ф Джин, Л.Рорман и др. - М.: Просвещение: Cornelsen.
7. Немецкий язык. Горизонты. 6 класс. Рабочие листы. Авторы: Е.Ю. Гуцалюк, Е.Р. Харченко. - М.: Просвещение, 2013г.
8. «Горизонты». Немецкий язык. Второй иностранный язык. Книга для учителя. 7 класс. Авторы: М.М. Аверин, Е.Ю. Гуцалюк, Е.Р. Харченко. – М.: Просвещение: Cornelsen, 2013.
9. «Горизонты». Немецкий язык. Второй иностранный язык. Аудиокурс. 7 класс. Авторы: М.М. Аверин, Ф Джин, Л.Рорман и др. - М.: Просвещение: Cornelsen.
10. «Горизонты». Немецкий язык. Второй иностранный язык. Контрольные задания. 7-8 класс. Авторы: М.М. Аверин, Е.Ю. Гуцалюк, Е.Р. Харченко. – М.: Просвещение: Cornelsen, 2014.
11. Немецкий язык. Горизонты. 7 класс. Рабочие листы. Авторы: Е.Ю. Гуцалюк, Е.Р. Харченко. - М.: Просвещение, 2013г.
12. «Горизонты». Немецкий язык. Второй иностранный язык. Книга для учителя. 8 класс. Авторы: М.М. Аверин, Е.Ю. Гуцалюк, Е.Р. Харченко. – М.: Просвещение: Cornelsen, 2013.
13. «Горизонты». Немецкий язык. Второй иностранный язык. Аудиокурс. 8 класс. Авторы: М.М. Аверин, Ф Джин, Л.Рорман и др. - М.: Просвещение: Cornelsen.

14. «Горизонты». Немецкий язык. Второй иностранный язык. Книга для учителя. 9 класс. Авторы: М.М. Аверин, М.А.Лытаева, Е.С. Ульянова. – М.: Просвещение: Cornelsen, 2015.
15. «Горизонты». Немецкий язык. Второй иностранный язык. Аудиокурс. 9 класс. Авторы: М.М. Аверин, Ф Джин, и др. - М.: Просвещение: Cornelsen.
16. «Горизонты». Немецкий язык. Второй иностранный язык. Контрольные задания для подготовки к ОГЭ. 9 класс. Авторы: М.А.Лытаева, Е.С. Ульянова. – М.: Просвещение: Cornelsen, 2016.

## **ЦИФРОВЫЕ ОБРАЗОВАТЕЛЬНЫЕ РЕСУРСЫ И РЕСУРСЫ СЕТИ ИНТЕРНЕТ**

<https://resh.edu.ru/>

<https://infourok.ru/>

<https://multiurok.ru/>

### **Курс внеурочной деятельности «Сиеста»**

Программа по курсу внеурочной деятельности «Сиеста» на уровне основного общего образования составлена на основе требований к результатам освоения основной образовательной программы, представленных в ФГОС ООО, а также на основе характеристики планируемых результатов духовно-нравственного развития, воспитания и социализации обучающихся, представленной в федеральной рабочей программе воспитания.

Одной из важных особенностей изучения второго иностранного (испанского) языка является опора на сформированные в процессе изучения первого иностранного языка коммуникативные умения и сопоставление осваиваемых языковых явлений с первым иностранным и русским языками. Процесс изучения второго иностранного (испанского) языка может быть интенсифицирован при следовании следующим принципам:

- принцип комплексности, который актуален не только в отношении взаимосвязанного обучения всем видам речевой деятельности через интеграцию коммуникативных задач, но и обеспечивает формирование единой мультилингвальной коммуникативной компетенции через учёт уровня развития коммуникативной компетенции в других языках и опору на неё;

- сопоставительный принцип, который проявляется через сравнение и сопоставление коррелирующих друг с другом языковых явлений родного, первого и второго иностранных языков. Реализация этого принципа выступает инструментом оптимизации обучения, формирования металингвистического сознания обучающихся;

- принцип интенсификации учебного труда обучающихся, который продиктован необходимостью ускорить учебный процесс и внутренними характеристиками овладения вторым иностранным языком, позволяющим это спроводить;

- принцип межкультурной направленности обучения, который позволяет расширить взгляд на процесс межкультурной коммуникации. В соответствии с этим принципом обязательными становятся сопоставительные приёмы с социокультурным материалом, которые, с одной стороны, помогают избежать дублирования содержания обучения, а с другой – побуждают к анализу социокультурного содержания, рефлексии своей собственной культуры.

Интенсификация учебного процесса возможна при использовании следующих стратегий:

- совершенствование познавательных действий обучающихся;
- перенос учебных умений;
- перенос лингвистических и социокультурных знаний, речевых умений;

повышенные по сравнению с первым иностранным языком объёмы нового грамматического и лексического материала;

- совместная отработка элементов лингвистических явлений;
- использование интегративных упражнений и заданий, требующих проблемного мышления;
- рациональное распределение классных и домашних видов работ;
- большая самостоятельность и автономность обучающегося в учении.

### **ЦЕЛИ ИЗУЧЕНИЯ УЧЕБНОГО ПРЕДМЕТА «ИСПАНСКИЙ ЯЗЫК»**

Целью данного внеурочного курса является формирование коммуникативной компетенции обучающихся в единстве таких её составляющих, как:

речевая компетенция – развитие коммуникативных умений в четырёх основных видах речевой деятельности (говорении, аудировании, чтении, письме);

метапредметная/учебно-познавательная компетенция – развитие общих и специальных учебных умений, позволяющих совершенствовать учебную деятельность по овладению иностранным языком, удовлетворять с его помощью познавательные интересы в других областях знаний.

языковая компетенция – овладение новыми языковыми средствами (фонетическими, орфографическими, лексическими, грамматическими) в соответствии с отобранными темами общения, освоение знаний о языковых явлениях изучаемого языка, разных способах выражения мысли в родном и иностранном языках;

социокультурная (межкультурная) компетенция – приобщение к культуре, традициям, реалиям стран (страны) изучаемого языка в рамках тем и ситуаций общения, отвечающих опыту, интересам, психологическим особенностям обучающихся 5–9 классов на разных этапах (5–7 и 8–9 классы), формирование умения представлять свою страну, её культуру в условиях межкультурного общения;

компенсаторная компетенция – развитие умений выходить из положения в условиях дефицита языковых средств при получении и передаче информации.

Наряду с иноязычной коммуникативной компетенцией средствами второго иностранного (испанского) языка формируются ключевые универсальные учебные компетенции, включающие образовательную, ценностно-ориентационную, общекультурную, учебно-познавательную, информационную, социально-трудовую и компетенцию личностного самосовершенствования.

Основными подходами к обучению иностранным языкам признаются компетентностный, системно-деятельностный, межкультурный и коммуникативно-когнитивный, что предполагает возможность реализовать поставленные цели, добиться достижения планируемых результатов в рамках содержания, отобранного для уровня основного общего образования, использования новых педагогических технологий (дифференциация, индивидуализация, проектная деятельность и другие технологии) и современных средств обучения.

### **МЕСТО УЧЕБНОГО ПРЕДМЕТА «ИСПАНСКИЙ ЯЗЫК» В УЧЕБНОМ ПЛАНЕ**

Общее число часов, рекомендованных для изучения второго иностранного (испанского) языка в рамках внеурочной деятельности, – 340 часов: в 5 классе – 68 часов (2 часа в неделю), в 6 классе – 68 часов (2 часа в неделю), в 7 классе – 68 часов (2 часа в неделю), в 8 классе – 68 часов (2 часа в неделю), в 9 классе – 68 часов (2 часа в неделю).

### **СОДЕРЖАНИЕ УЧЕБНОГО ПРЕДМЕТА**

Занятия по курсу «Сиеста» в рамках внеурочной деятельности по предмету «Второй иностранный (испанский) язык» проводятся не согласно классно-урочной системе, а учитывая особенности курса в форме познавательных игр, викторин, бесед, проектных работ, дебатов.

### **Содержание обучения в 5 классе.**

Коммуникативные умения.

Формирование умения общаться в устной и письменной форме, используя рецептивные и продуктивные виды речевой деятельности в рамках тематического содержания речи.

Моя семья. Мои друзья. Семейные праздники: день рождения, Новый год.

Внешность и характер человека (литературного персонажа).

Досуг и увлечения современного подростка.

Здоровый образ жизни: режим труда и отдыха, здоровое питание.

Покупки: одежда, обувь и продукты питания.

Школа, школьная жизнь, школьная форма, изучаемые предметы. Переписка с иностранными сверстниками.

Каникулы в различное время года. Виды отдыха.

Природа: дикие и домашние животные. Погода.

Родное город (село). Транспорт.

Родная страна и страна (страны) изучаемого языка. Их географическое положение, столицы, крупные города, достопримечательности, культурные особенности (национальные праздники, традиции, обычаи).

Выдающиеся люди родной страны и страны (стран) изучаемого языка, писатели, поэты.

Говорение.

Развитие коммуникативных умений диалогической речи в стандартных ситуациях неофициального общения в рамках тематического содержания речи для 5 класса с использованием речевых ситуаций, ключевых слов и (или) иллюстраций, фотографий с соблюдением норм речевого этикета, принятых в стране (странах) изучаемого языка:

диалог этикетного характера: начинать, поддерживать и заканчивать разговор (в том числе разговор по телефону), поздравлять с праздником и вежливо реагировать на поздравление, выражать благодарность, вежливо соглашаться на предложение или отказываться от предложения собеседника;

диалог-побуждение к действию: обращаться с просьбой, вежливо соглашаться (не соглашаться) выполнить просьбу, приглашать собеседника к совместной деятельности, вежливо соглашаться (не соглашаться) на предложение собеседника;

диалог-расспрос: сообщать фактическую информацию, отвечая на вопросы разных видов, запрашивать интересующую информацию.

Объём диалога – до 5 реплик со стороны каждого собеседника.

Развитие коммуникативных умений монологической речи в стандартных ситуациях неофициального общения в рамках тематического содержания речи 5 класса с использованием вопросов, ключевых слов, плана и (или) иллюстраций, фотографий, таблиц:

создание устных связных монологических высказываний с использованием основных коммуникативных типов речи (описание, в том числе характеристика, повествование или сообщение);

изложение (пересказ) основного содержания прочитанного текста;

краткое изложение результатов выполненной проектной работы.

Объём монологического высказывания – 4 фразы.

Аудирование.

Развитие коммуникативных умений аудирования:

понимание на слух речи учителя и одноклассников и вербальная (невербальная) реакция на услышанное;

дальнейшее развитие умений восприятия и понимания на слух несложных адаптированных аутентичных текстов, содержащих отдельные незнакомые слова, с разной глубиной проникновения в их содержание в зависимости от поставленной коммуникативной задачи: с пониманием основного содержания, с пониманием запрашиваемой информации с использованием и без использования иллюстраций, а также с использованием языковой, в том числе контекстуальной, догадки.

Время звучания текста (текстов) для аудирования – до 1 минуты.

Смысловое чтение.

Развитие сформированного на уровне начального общего образования умения читать про себя и понимать учебные и несложные адаптированные аутентичные тексты разных жанров и стилей, содержащие отдельные незнакомые слова, с различной глубиной проникновения в их содержание в зависимости от поставленной коммуникативной задачи: с пониманием основного содержания, с пониманием запрашиваемой информации.

Чтение с пониманием основного содержания текста предполагает умение определять основную тему и главные факты (события) в прочитанном тексте, игнорировать незнакомые слова, несущественные для понимания основного содержания.

Чтение с пониманием запрашиваемой информации предполагает умение находить в прочитанном тексте и понимать запрашиваемую информацию, представленную в эксплицитной (явной) форме.

Чтение несплошных текстов (таблиц) и понимание представленной в них информации.

Тексты для чтения: беседа (диалог), рассказ, сказка, сообщение личного характера, отрывок из статьи научно-популярного характера, сообщение информационного характера, стихотворение, несплошной текст (таблица).

Объём текста (текстов) для чтения – 150 слов.

Письменная речь.

Развитие умений письменной речи на базе умений, сформированных на уровне начального общего образования:

списывание текста и выписывание из него слов, словосочетаний, предложений в соответствии с решаемой коммуникативной задачей;

заполнение анкет и формуляров с указанием личной информации в соответствии с нормами, принятыми в стране (странах) изучаемого языка;

написание электронного сообщения личного характера в соответствии с нормами неофициального общения, принятыми в стране (странах) изучаемого языка, объём сообщения – до 30 слов.

Языковые навыки и умения.

Фонетическая сторона речи.

Знание букв алфавита испанского языка в правильной последовательности, их фонетически корректное озвучивание.

Соблюдение норм произношения:

отсутствие редукции гласных звуков в безударном положении, отсутствие смягчения согласных звуков перед гласными, озвончение;

соблюдение фонетического сцепления и связное произношение слов внутри ритмических групп.

Различение на слух, без ошибок, ведущих к сбою в коммуникации, произнесение слов с соблюдением правильного ударения и фраз/предложений (повествовательного, побудительного и вопросительного: общий, специальный и альтернативный вопрос) с соблюдением их ритмико-интонационных особенностей, в том числе правила отсутствия фразового ударения на служебных словах. Соблюдение интонации перечисления.

Чтение вслух небольших адаптированных аутентичных текстов, построенных на изученном языковом материале, с соблюдением правил чтения и соответствующей интонацией, демонстрирующее понимание содержания текста и обеспечивающее восприятие читаемого слушающими.

Объём текста – до 70 слов.

Владение правилами чтения гласных, гласных в дифтонгах и трифтонгах, согласных, основных звуко-буквенных сочетаний и сложных сочетаний букв, например, ch, ll, rr, ce/ci, que/qui, ge/gi, gue/-gui (noche, calle, zorra, cerca, cinco, queso, aquí, inteligente, ágil, Miguel, guitarra).

Чтение новых слов согласно основным правилам чтения испанского языка.

Воспроизведение наизусть небольших произведений детского фольклора (стихов, песен), образцов (фрагментов) поэтических произведений известных испаноязычных авторов и авторов детской литературы.

Графика, орфография и пунктуация.

Графически корректное воспроизведение букв испанского алфавита (написание букв, буквосочетаний, слов).

Правильное написание изученных слов, списывание слов и предложений, применение правила графического ударения (acento gráfico).

Правильная расстановка знаков препинания (точка, вопросительный и восклицательный знаки в начале и в конце предложения, запятая при обращении и перечислении).

Пунктуационно правильное, в соответствии с нормами речевого этикета, принятыми в стране (странах) изучаемого языка, оформление электронного сообщения личного характера.

Лексическая сторона речи.

Распознавание в письменном тексте и устной речи 300 лексических единиц и правильное употребление в устной и письменной речи, с соблюдением существующей нормы лексической сочетаемости, не менее 400 лексических единиц (слов, словосочетаний, речевых клише), обслуживающих ситуации общения в рамках тематического содержания речи для 5 класса.

Распознавание и образование родственных слов с использованием аффиксации:

суффикса глаголов: -ear;

суффиксов имён существительных: -dor/-tor, -ista, ción/-sión, -ito/ita, -dad;

суффиксов имён прилагательных: -oso, -al;

суффиксов наречий: -mente.

Распознавание и образование родственных слов с использованием словосложения:

существительных на основе глагол + существительное;

количественных числительных.



Распознавание и употребление в устной речи и письменном тексте изученных синонимов и интернациональных слов.

Грамматическая сторона речи.

Распознавание и употребление в устной речи и письменном тексте изученных морфологических форм и синтаксических конструкций испанского языка.

Различные коммуникативные типы предложений: повествовательные (утвердительные, отрицательные), вопросительные (общий, специальный, альтернативный вопросы), побудительные (в утвердительной и отрицательной форме).

Нераспространённые и распространённые простые предложения с несколькими обстоятельствами, следующими в определённом порядке.

Простое предложение с простым глагольным сказуемым (Yo hablo español), составным именным сказуемым (Yo soy alumno/-a) и составным глагольным сказуемым (Acabo de leer el cuento).

Сложносочинённые предложения с сочинительными союзами y/e, pero, o/u.

Сложноподчинённые предложения с союзами que, porque, si, cuando, como.

Условные предложения реального типа (Si hace buen tiempo, paseo por el parque.)

Наиболее употребительные регулярные и нерегулярные глаголы во временных формах действительного залога изъявительного наклонения (Presente и Pretérito Perfecto Compuesto).

Наиболее употребительные регулярные и нерегулярные глаголы в повелительном наклонении в утвердительной форме.

Наиболее употребительные возвратные глаголы во временных формах действительного залога изъявительного наклонения и в утвердительной и отрицательной форме повелительного наклонения.

Регулярные и нерегулярные формы причастий (escrito, hecho, puesto и другие).

Конструкции с глаголом gustar: Me gusta leer. Me gusta el verano. Me gustan los perros.

Глагольные конструкции empezar a + infinitivo.

Неопределённый артикль, определённый артикль и отсутствие артикля перед существительными (наиболее распространённые случаи употребления).

Грамматический род существительных (наиболее распространённые случаи и исключения): alumno/a, director/a, (la) mano, (el) día.

Множественное число существительных. Существительные, имеющие форму только множественного числа (lunes, gafas, tijeras), и существительные, употребляемые только в единственном числе (gente, calor).

Прилагательные и наречия в положительной, сравнительной и превосходной степени, образованные по правилу, и исключения.

Наречия места, времени, образа действия, количества (mucho/poco, muy), вопросительные (¿cuándo?, cómo?, ¿dónde?).

Местоимения: личные (ударные), притяжательные (ударные и безударные), указательные, неопределённые, отрицательные, возвратные, вопросительные.

Количественные числительные (1–100). Обозначение даты и года.

Наиболее употребительные сложные предлоги места, времени, предлоги направления (a, hacia).

Социокультурные знания и умения.

Знание и использование социокультурных элементов речевого поведенческого этикета в стране (странах) изучаемого языка в рамках тематического содержания (в ситуациях общения, в том числе «В семье», «В школе», «На улице»).

Знание и использование в устной и письменной речи наиболее употребительной тематической фоновой лексики в рамках отобранного тематического содержания (некоторые национальные праздники, традиции в проведении досуга и питании).

Знание социокультурного портрета родной страны и страны (стран) изучаемого языка:

знакомство с традициями проведения основных национальных праздников (Рождества, Нового года и других праздников);

с особенностями образа жизни и культуры страны (стран) изучаемого языка (известными достопримечательностями, выдающимися людьми);

с доступными в языковом отношении образцами детской поэзии и прозы на испанском языке.

Формирование умений:

писать своё имя и фамилию, а также имена и фамилии своих родственников и друзей на испанском языке;

правильно оформлять свой адрес на испанском языке (в анкете, формуляре);

кратко представлять Россию и страну (страны) изучаемого языка;

кратко представлять некоторые культурные явления родной страны и страны (стран) изучаемого языка (основные национальные праздники, традиции в учёбе и проведении досуга).

Компенсаторные умения.

Использование при чтении и аудировании языковой, в том числе контекстуальной, догадки.

Использование при формулировании собственных высказываний ключевых слов, плана.

Игнорирование информации, не являющейся необходимой для понимания основного содержания прочитанного (прослушанного) текста или для нахождения в тексте запрашиваемой информации.

Сравнение (в том числе установление основания для сравнения) объектов, явлений, процессов, их элементов и основных функций в рамках изученной тематики.

### **Содержание обучения в 6 классе.**

Коммуникативные умения.

Формирование умения общаться в устной и письменной форме, используя рецептивные и продуктивные виды речевой деятельности в рамках тематического содержания речи.

Взаимоотношения в семье и с друзьями. Семейные праздники.

Внешность и характер человека (литературного персонажа).

Досуг и увлечения (хобби) современного подростка (чтение, средства массовой информации, кино, театр, спорт).

Здоровый образ жизни: режим труда и отдыха, сбалансированное питание.

Покупки: одежда, обувь и продукты питания.

Школа, школьная жизнь, школьная форма, изучаемые предметы, любимый предмет, правила поведения в школе.

Переписка с иностранными сверстниками.

Каникулы в различное время года. Виды отдыха.

Путешествия по России и иностранным странам.

Природа: дикие и домашние животные. Климат, погода.

Жизнь в городе и сельской местности. Описание родного города (села). Транспорт.

Родная страна и страна (страны) изучаемого языка. Их географическое положение, столицы, население, официальные языки, достопримечательности, культурные особенности (национальные праздники, традиции, обычаи).

Выдающиеся люди родной страны и страны (стран) изучаемого языка: писатели, поэты, учёные.

Виды речевой деятельности.

Говорение.

Развитие коммуникативных умений диалогической речи в стандартных ситуациях неофициального общения в рамках тематического содержания речи для 5–6 классов с использованием речевых ситуаций, ключевых слов и (или) иллюстраций, фотографий с соблюдением норм речевого этикета, принятых в стране (странах) изучаемого языка:

диалог этикетного характера: начинать, поддерживать и заканчивать разговор, поздравлять с праздником и вежливо реагировать на поздравление, выразить благодарность, вежливо соглашаться на предложение или отказываться от предложения собеседника;

диалог-побуждение к действию: обращаться с просьбой, вежливо соглашаться (не соглашаться) выполнить просьбу, приглашать собеседника к совместной деятельности, вежливо соглашаться (не соглашаться) на предложение собеседника;

диалог-расспрос: сообщать фактическую информацию, отвечая на вопросы разных видов, запрашивать интересующую информацию, выразить своё отношение к обсуждаемым фактам и событиям, переходить с позиции спрашивающего на позицию отвечающего и наоборот.

Объём диалога – до 3 реплик со стороны каждого собеседника.

Развитие коммуникативных умений монологической речи в стандартных ситуациях неофициального общения в рамках тематического содержания речи для 5–6 классов с использованием речевых ситуаций, ключевых слов и (или) иллюстраций, фотографий:

создание устных связных монологических высказываний с использованием основных коммуникативных типов речи (описание, в том числе характеристика, повествование или сообщение);

изложение (пересказ) основного содержания прочитанного текста;

краткое изложение результатов выполненной проектной работы.

Объём монологического высказывания – 5–6 фраз.

Аудирование.

Развитие коммуникативных умений аудирования:

понимание на слух речи учителя и одноклассников и вербальная (невербальная) реакция на услышанное;

дальнейшее развитие умений восприятия на слух и понимания с использованием языковой (в том числе контекстуальной) догадки и игнорированием незнакомых слов, не препятствующих решению коммуникативной задачи, несложных адаптированных аутентичных текстов с разной глубиной проникновения в их содержание: с пониманием основного содержания (в том числе основной идеи прослушанного текста), с пониманием запрашиваемой информации с использованием и без использования иллюстраций.

Тексты для аудирования: высказывания собеседников в ситуациях повседневного общения, диалог (беседа), сообщение информационного характера, рассказ.

Время звучания текста (текстов) для аудирования – до 1 минуты.

Смысловое чтение.

Развитие умения читать про себя и понимать адаптированные аутентичные тексты разных жанров и стилей, содержащие отдельные незнакомые слова, с различной глубиной проникновения в их содержание в зависимости от поставленной коммуникативной задачи: с пониманием основного содержания, с пониманием запрашиваемой информации.

Чтение с пониманием основного содержания текста предполагает умение определять тему (основную мысль), главные факты (события), прогнозировать содержание текста по заголовку (началу текста), игнорировать незнакомые слова, несущественные для понимания основного содержания, понимать интернациональные слова в контексте.

Чтение с пониманием запрашиваемой информации предполагает умение находить в прочитанном тексте и понимать запрашиваемую информацию.

Чтение несплошных текстов (таблиц) и понимание представленной в них информации.

Тексты для чтения: беседа, отрывок из художественного произведения, в том числе рассказ, сказка, отрывок из статьи научно-популярного характера, сообщение информационного характера, сообщение личного характера, объявление, кулинарный рецепт, стихотворение, несплошной текст (таблица).

Объём текста (текстов) для чтения – 160–180 слов.

Письменная речь.

Развитие умений письменной речи:

списывание текста и выписывание из него слов, словосочетаний, предложений в соответствии с решаемой коммуникативной задачей;

заполнение анкет и формуляров с указанием личной информации в соответствии с нормами речевого этикета, принятыми в стране (странах) изучаемого языка;

написание электронного сообщения личного характера в соответствии с нормами неофициального общения, принятыми в стране (странах) изучаемого языка, объём сообщения – до 50 слов;

создание небольшого письменного высказывания с использованием образца, плана, иллюстраций, объём письменного высказывания – до 50 слов.

Языковые навыки и умения.

Фонетическая сторона речи.

Знание букв алфавита испанского языка в правильной последовательности, их фонетически корректное озвучивание.

Соблюдение норм произношения:

отсутствие редукции гласных звуков в безударном положении, отсутствие смягчения согласных звуков перед гласными, озвончение;

соблюдение фонетического сцепления и связное произношение слов внутри ритмических групп.

Различение на слух, без ошибок, ведущих к сбою в коммуникации, произнесение слов с соблюдением правильного ударения, а также фраз и предложений (повествовательного, побудительного и вопросительного: общий, специальный и альтернативный вопрос) с соблюдением их ритмико-интонационных особенностей, в том числе правила отсутствия фразового ударения на служебных словах. Соблюдение интонации перечисления.

Чтение вслух небольших адаптированных аутентичных текстов, построенных на изученном языковом материале, с соблюдением правил чтения и соответствующей интонацией, демонстрирующее понимание содержания текста и обеспечивающее восприятие читаемого слушающими.

Объём текста – до 80 слов.

Владение правилами чтения гласных, гласных в дифтонгах и трифтонгах, согласных, основных звуко-буквенных сочетаний и сложных сочетаний букв.

Чтение новых слов согласно основным правилам чтения испанского языка.

Воспроизведение наизусть небольших произведений детского фольклора (стихов, песен), стихотворений (фрагментов поэтических произведений) известных испаноязычных поэтов и авторов испаноязычной детской литературы.

Графика, орфография и пунктуация.

Графически корректное воспроизведение букв испанского алфавита (написание букв, буквосочетаний, слов).

Правильное написание изученных слов, применение правила графического ударения (*acento gráfico*).

Правильная расстановка знаков препинания (точка, вопросительный и восклицательный знаки в начале и в конце предложения, запятая при обращении и перечислении).

Пунктуационно правильное, в соответствии с нормами речевого этикета, принятыми в стране (странах) изучаемого языка, оформление личного письма (электронного сообщения личного характера).

Лексическая сторона речи.

Распознавание в письменном тексте и устной речи 450 лексических единиц и правильное употребление в устной и письменной речи, с соблюдением существующей нормы лексической сочетаемости, не менее 550 лексических единиц (слов, словосочетаний, речевых клише), обслуживающих ситуации общения в рамках тематического содержания речи для 6 класса, включая 450 лексических единиц, освоенных в предыдущие годы обучения.

Распознавание и образование родственных слов с использованием аффиксации:

образование глаголов при помощи префиксов *re-*, *de-/des-*, *pro-*;

суффиксов имён существительных: *-ería*, *-ero*, *-ito/-illo*, *-ón*;

префикса и суффиксов имён прилагательных: *inter-*, *-able/-ible*, *-ante/-iente*, *-és/-esa*, *-(i)ense*, *-ano/a*, *-ino/a*, *-eño/a*.

Распознавание и образование родственных с использованием словосложения: образование порядковых числительных.

Распознавание и образование родственных с использованием конверсии: образование имён существительных от имён прилагательных – субстантивация: *el viejo*, *la vesina*.

Распознавание и употребление в устной и письменной речи изученных синонимов, антонимов, сокращений, аббревиатур (*bici*, *cole*, *boli*, *Sr.*, *pág.*) и интернациональных слов.

Распознавание и употребление в устной речи и письменном тексте различных средств связи для обеспечения логичности и целостности высказывания (*bueno*, *ya*, *además*, *por eso*, *por ejemplo*, *también*, *porque*, *claro*, *desde luego* и другие).

Грамматическая сторона речи.

Распознавание и употребление в устной речи и письменном тексте изученных морфологических форм и синтаксических конструкций испанского языка.

Различные коммуникативные типы предложений: повествовательные (утвердительные, отрицательные), вопросительные (общий, специальный, альтернативный вопросы), побудительные (в утвердительной форме).

Предложения с безличным глаголом *hay* (*¿Qué hay aquí? Aquí hay un sofá, dos sillones y una mesita.*) и с безличными оборотами с глаголом *hace* (*hace calor*) для описания погоды.

Сложносочинённые предложения с сочинительными союзами *y/e, pero, o/u*.

Условные предложения реального (I) типа в плане настоящего времени (*Si estudias, aprobarás el examen*).

Наиболее употребительные регулярные и нерегулярные глаголы во временных формах действительного залога изъявительного наклонения (*Presente, Pretérito Perfecto Compuesto, Futuro Imperfecto*).

Наиболее употребительные регулярные и нерегулярные возвратные глаголы во временных формах действительного залога изъявительного наклонения и в утвердительной форме повелительного наклонения *Imperativo Afirmativo* (включая обращение на *Usted, Ustedes*).

Регулярные и нерегулярные формы причастий (*escrito, hecho, puesto* и другие).

Регулярные и нерегулярные формы герундия (*estudiando, aprendiendo, leyendo, vistiendo*).

Перифрастические глагольные конструкции с глаголом *estar* (*estoy cansado, estoy leyendo*), личные местоимения в функции прямого и косвенного дополнения и с предлогами, наречия *nunca, también, tampoco*.

Глагольные конструкции *empezar a + infinitivo, tener que + infinitivo, hay que + infinitivo, terminar de + infinitivo, acabar de + infinitivo, ir a + infinitivo, volver a + infinitivo, soler + infinitivo, estar + participio, estar + gerundio*.

Неопределённый артикль, определённый артикль и отсутствие артикля перед существительными (наиболее распространённые случаи употребления). Определённый артикль с географическими названиями.

Прилагательные и наречия в положительной, сравнительной и превосходной степени, образованные по правилу, и исключения.

Местоимения: личные (ударные и безударные), притяжательные (ударные и безударные), указательные, неопределённые, отрицательные, возвратные, вопросительные.

Количественные числительные (1–1000), порядковые числительные (1–100). Обозначение дат и больших чисел (100–1000).

Социокультурные знания и умения.

Знание и использование отдельных социокультурных элементов речевого поведенческого этикета в стране (странах) изучаемого языка в рамках тематического содержания речи (в ситуациях общения, в том числе «Дома», «В магазине», «В ресторане», «На приёме у врача»).

Знание и использование в устной и письменной речи наиболее употребительной тематической фоновой лексики в рамках тематического содержания (некоторые национальные праздники, традиции в питании и проведении досуга, особенности посещения гостей).

Знание социокультурного портрета родной страны и страны (стран) изучаемого языка:

знакомство с государственной символикой (флагом), некоторыми национальными символами;

традициями проведения основных национальных праздников (Рождества, Нового года и других праздников);

особенностями образа жизни и культуры страны (стран) изучаемого языка (известными достопримечательностями, некоторыми выдающимися людьми);

доступными в языковом отношении образцами детской поэзии и прозы на испанском языке.

Развитие умений:

писать своё имя и фамилию, а также имена и фамилии своих родственников и друзей на испанском языке, правильно оформлять свой адрес на испанском языке (в анкете, формуляре);

кратко представлять Россию и страну (страны) изучаемого языка;

кратко представлять некоторые культурные явления родной страны и страны (стран) изучаемого языка (основные национальные праздники, традиции в проведении досуга и питании), наиболее известные достопримечательности;

кратко рассказывать о выдающихся людях родной страны и страны (стран) изучаемого языка (учёных, писателях, поэтах).

**Компенсаторные умения.**

Использование при чтении и аудировании языковой, в том числе контекстуальной, догадки, при непосредственном общении догадываться о значении незнакомых слов с помощью используемых собеседником жестов и мимики.

Переспрашивать, просить повторить, уточняя значение незнакомых слов.

Использование при формулировании собственных высказываний, ключевых слов, плана.

Игнорирование информации, не являющейся необходимой для понимания основного содержания прочитанного (прослушанного) текста или для нахождения в тексте запрашиваемой информации.

Сравнение (в том числе установление основания для сравнения) объектов, явлений, процессов, их элементов и основных функций в рамках изученной тематики.

## **Содержание обучения в 7 классе.**

**Коммуникативные умения.**

Формирование умения общаться в устной и письменной форме, используя рецептивные и продуктивные виды речевой деятельности в рамках тематического содержания речи.

Взаимоотношения в семье и с друзьями. Семейные праздники. Обязанности по дому.

Внешность и характер человека (литературного персонажа).

Досуг и увлечения (хобби) современного подростка (чтение, кино, театр, музей, спорт, музыка).

Здоровый образ жизни: режим труда и отдыха, сбалансированное питание.

Покупки: одежда, обувь и продукты питания.

Школа, школьная жизнь, школьная форма, изучаемые предметы, любимый предмет, правила поведения в школе, посещение школьной библиотеки (ресурсного центра).

Переписка с иностранными сверстниками.

Каникулы в различное время года. Виды отдыха.

Путешествия по России и иностранным странам.

Природа: дикие и домашние животные. Климат, погода.

Жизнь в городе и сельской местности. Описание родного города (села). Транспорт.

Средства массовой информации (телевидение, журналы, Интернет).

Родная страна и страна (страны) изучаемого языка. Их географическое положение, столицы, население, официальные языки, достопримечательности, культурные особенности (национальные праздники, традиции, обычаи).

Выдающиеся люди родной страны и страны (стран) изучаемого языка: учёные, писатели, поэты, спортсмены.

**Виды речевой деятельности.**

Говорение.

Развитие коммуникативных умений диалогической речи в стандартных ситуациях неофициального общения в рамках тематического содержания речи для 5–7 классов с использованием речевых ситуаций, ключевых слов и (или) иллюстраций, фотографий с соблюдением норм речевого этикета, принятых в стране (странах) изучаемого языка:

диалог этикетного характера: начинать, поддерживать и заканчивать разговор, поздравлять с праздником и вежливо реагировать на поздравление, выражать благодарность, вежливо соглашаться на предложение и отказываться от предложения собеседника;

диалог-побуждение к действию: обращаться с просьбой, вежливо соглашаться (не соглашаться) выполнить просьбу, приглашать собеседника к совместной деятельности, вежливо соглашаться (не соглашаться) на предложение собеседника;

диалог-расспрос: сообщать фактическую информацию, отвечая на вопросы разных видов, запрашивать интересующую информацию, выражать своё отношение к обсуждаемым фактам и событиям, переходить с позиции спрашивающего на позицию отвечающего и наоборот;

комбинированный диалог, включающий различные виды диалога (диалог этикетного характера, диалог-побуждение к действию, диалог-расспрос), с использованием картинок, фотографий и (или) ключевых слов, речевых ситуаций в стандартных ситуациях неофициального общения с соблюдением норм речевого этикета, принятых в стране (странах) изучаемого языка.

Объём диалога – до 4 реплик со стороны каждого собеседника.

Развитие коммуникативных умений монологической речи в стандартных ситуациях неофициального общения в рамках тематического содержания речи для 5–7 классов с использованием ключевых слов, вопросов, плана и(или) иллюстраций, фотографий;

создание устных связных монологических высказываний с использованием основных коммуникативных типов речи (описание или характеристика, повествование или сообщение) с использованием ключевых слов, вопросов, плана и(или) иллюстраций, фотографий;

изложение (пересказ) основного содержания прочитанного (прослушанного) текста с использованием и без использования картинок, фотографий, таблиц и (или) ключевых слов, плана, вопросов;

краткое изложение результатов выполненной проектной работы.

Объём монологического высказывания – 7 фраз.

Аудирование.

Развитие коммуникативных умений аудирования:

понимание на слух речи учителя и одноклассников и вербальная (невербальная) реакция на услышанное;

дальнейшее развитие умений восприятия на слух и понимания с использованием языковой (в том числе контекстуальной) догадки и игнорированием незнакомых слов, не препятствующих решению коммуникативной задачи, несложных адаптированных аутентичных текстов с разной глубиной проникновения в их содержание: с пониманием основного содержания (в том числе основной идеи прослушанного текста), с пониманием запрашиваемой информации с использованием и без использования иллюстраций.

Тексты для аудирования: высказывания собеседников в ситуациях повседневного общения, диалог (беседа), сообщение информационного характера, рассказ.

Время звучания текста (текстов) для аудирования – до 1 минуты.

Смысловое чтение.



Развитие умения читать про себя и понимать несложные аутентичные тексты разных жанров и стилей, содержащие отдельные незнакомые слова, с различной глубиной проникновения в их содержание в зависимости от поставленной коммуникативной задачи: с пониманием основного содержания, с пониманием нужной или запрашиваемой информации.

Чтение с пониманием основного содержания текста предполагает умения определять тему (основную мысль), главные факты (события), прогнозировать содержание текста по заголовку (началу текста), последовательность главных фактов (событий), умение игнорировать незнакомые слова, несущественные для понимания основного содержания, понимать интернациональные слова.

Чтение с пониманием нужной или запрашиваемой информации предполагает умение находить в прочитанном тексте и понимать запрашиваемую информацию.

Чтение с полным пониманием предполагает полное и точное понимание информации, представленной в тексте в эксплицитной (явной) форме.

Чтение несплошных текстов (таблиц, диаграмм) и понимание представленной в них информации.

Тексты для чтения: интервью, диалог (беседа), отрывок из художественного произведения, в том числе рассказа, отрывок из статьи научно-популярного характера, сообщение информационного характера, объявление, кулинарный рецепт, сообщение личного характера, стихотворение, несплошной текст (таблица, диаграмма).

Объём текста (текстов) для чтения – до 200 слов.

Письменная речь.

Развитие умений письменной речи:

списывание текста и выписывание из него слов, словосочетаний, предложений в соответствии с решаемой коммуникативной задачей, составление плана прочитанного текста;

заполнение анкет и формуляров с указанием личной информации в соответствии с нормами речевого этикета, принятыми в стране (странах) изучаемого языка;

написание электронного сообщения личного характера в соответствии с нормами неофициального общения, принятыми в стране (странах) изучаемого языка, объём сообщения – до 75 слов;

создание небольшого письменного высказывания с использованием образца, плана, иллюстраций, объём письменного высказывания – до 80 слов.

Языковые навыки и умения.

Фонетическая сторона речи.

Знание букв алфавита испанского языка в правильной последовательности, их фонетически корректное озвучивание.

Соблюдение норм произношения:

отсутствие редукции гласных звуков в безударном положении, отсутствие смягчения согласных звуков перед гласными, озвончение;

соблюдение фонетического сцепления и связное произношение слов внутри ритмических групп.

Различение на слух, без ошибок, ведущих к сбою в коммуникации, произнесение слов с соблюдением правильного ударения, а также фраз и предложений (повествовательного, побудительного и вопросительного: общий, специальный и альтернативный вопросы) с соблюдением их ритмико-интонационных особенностей, в том числе правила отсутствия фразового ударения на служебных словах. Соблюдение интонации перечисления.

Чтение вслух небольших адаптированных аутентичных текстов, построенных на изученном языковом материале, с соблюдением правил чтения и соответствующей интонацией, демонстрирующее понимание содержания текста и обеспечивающее восприятие читаемого слушающими.

Объём текста – до 80 слов.

Владение правилами чтения гласных, гласных в дифтонгах и трифтонгах, согласных, основных звуко-буквенных сочетаний и сложных сочетаний букв.

Чтение новых слов согласно основным правилам чтения испанского языка.

Воспроизведение наизусть стихотворений (фрагментов поэтических произведений) известных испаноязычных поэтов и авторов испаноязычной детской литературы.

Графика, орфография и пунктуация.

Графически корректное воспроизведение букв испанского алфавита (написание букв, буквосочетаний, слов).

Правильное написание изученных слов, применение правила графического ударения (*acento gráfico*).

Правильная расстановка знаков препинания (точка, вопросительный и восклицательный знаки в начале и в конце предложения, запятая при обращении и перечислении).

Пунктуационно правильное, в соответствии с нормами речевого этикета, принятыми в стране (странах) изучаемого языка, оформление личного письма (электронного сообщения личного характера).

Лексическая сторона речи.

Распознавание в письменном тексте и устной речи 600 лексических единиц и правильное употребление в устной и письменной речи, с соблюдением существующей нормы лексической сочетаемости, не менее 650 лексических единиц (слов, словосочетаний, речевых клише), обслуживающих ситуации общения в рамках тематического содержания речи для 7 класса, включая 600 лексических единиц, освоенных в предыдущие годы обучения.

Распознавание и употребление в устной речи и письменном тексте изученных многозначных лексических единиц, синонимов, антонимов, сокращений, аббревиатур (*bici, cole, boli, Sr., pág.*), интернациональных слов и речевых клише.

Распознавание и употребление в устной речи и письменном тексте различных средств связи для обеспечения логичности и целостности высказывания (*además, por eso, por ejemplo, por lo tanto, por esa razón, en mi opinión, primero, luego* и другие).

Грамматическая сторона речи.

Распознавание и употребление в устной речи и письменном тексте изученных морфологических форм и синтаксических конструкций испанского языка.

Распознавание и употребление в устной речи и письменном тексте инверсионного порядка слов (прямое и косвенное дополнение) в повествовательном предложении (*Esta fruta la acabo de comprar en el mercado. A los niños les gustan estos juguetes.*)

Сложносочинённые предложения с сочинительными союзами *y/e, pero, o/u*.

Распознавание и употребление в устной речи и письменном тексте сложноподчинённых определительных предложений с союзами *que, quien, cuyo, el/la que*. Условные предложения реального (I) типа в плане настоящего и прошедшего времени (*Si estudias, aprobarás el examen. Le dije que si estudiaba, aprobaría el examen*). Косвенная речь в утвердительных и вопросительных предложениях в настоящем и прошедшем времени,

согласование времён в рамках сложного предложения в плане настоящего и прошедшего времени.

Наиболее употребительные регулярные и нерегулярные глаголы во временных формах действительного залога изъявительного наклонения (Presente, Pretérito Perfecto Compuesto, Futuro Imperfecto, Pretérito Indefinido, Pretérito Imperfecto.)

Наиболее употребительные регулярные и нерегулярные глаголы в повелительном наклонении в утвердительной и отрицательной форме.

Наиболее употребительные регулярные и нерегулярные возвратные глаголы во временных формах действительного залога изъявительного наклонения и в утвердительной и отрицательной форме повелительного наклонения.

Наиболее употребительные регулярные и нерегулярные глаголы в причастной форме страдательного залога в конструкции *ser + participio* (el artículo es publicado, la casa fue construida) и в местоимённой форме страдательного залога *voz pasiva refleja* (se construye, se publicó).

Глаголы *ser/estar* с прилагательными (*es generoso, estoy triste*). Регулярные и нерегулярные формы причастий (*escrito, hecho, puesto* и другие).

Конструкции с глаголом *gustar*.

Глагольные конструкции *empezar a + infinitivo, tener que + infinitivo, hay que + infinitivo, terminar de + infinitivo, acabar de + infinitivo, ir a + infinitivo, volver a + infinitivo, soler + infinitivo, estar + participio, estar + gerundio, seguir + gerundio*.

Неопределённый артикль, определённый артикль и отсутствие артикля перед существительными (наиболее распространённые случаи употребления). Определённый артикль с географическими названиями.

Неисчисляемые и исчисляемые существительные (*agua, un libro*).

Прилагательные и наречия в положительной, сравнительной и превосходной степени, образованные по правилу, и исключения. Абсолютная превосходная степень прилагательных, образованная с помощью наречия “*muuy*” (*muuy interesante*) и с помощью окончания “*-ísimo*” (*interesantísimo*).

Местоимения: личные (ударные и безударные), притяжательные (ударные и безударные), указательные, неопределённые, отрицательные, возвратные, вопросительные.

Наиболее употребительные простые и сложные предлоги места, времени, направления. Предлог *por* с глаголами в страдательном залоге.

Количественные числительные (1–1000), порядковые числительные (1–100). Обозначение дат и времени.

Социокультурные знания и умения.

Знание и использование отдельных социокультурных элементов речевого поведенческого этикета в стране (странах) изучаемого языка в рамках тематического содержания (в ситуациях общения, в том числе «В городе», «На отдыхе», «Во время путешествия», «В музее», «В кино»).

Знание и использование в устной и письменной речи наиболее употребительной тематической фоновой лексики в рамках отобранного тематического содержания (основные национальные праздники, традиции в питании и проведении досуга, система образования).

Социокультурный портрет родной страны и страны (стран) изучаемого языка:

знакомство с традициями проведения основных национальных праздников (Рождества, Нового года, Дня матери и других праздников);

с особенностями образа жизни и культуры страны (стран) изучаемого языка (известными достопримечательностями, некоторыми выдающимися людьми);

с доступными в языковом отношении образцами поэзии и прозы для подростков на испанском языке.

Развитие умений:

писать своё имя и фамилию, а также имена и фамилии своих родственников и друзей на испанском языке, правильно оформлять свой адрес на испанском языке (в анкете);

правильно оформлять электронное сообщение личного характера в соответствии с нормами неофициального общения, принятыми в стране (странах) изучаемого языка, кратко представлять Россию и страну (страны) изучаемого языка;

кратко представлять некоторые культурные явления родной страны и страны (стран) изучаемого языка (основные национальные праздники, традиции в проведении досуга и питании), наиболее известные достопримечательности;

кратко рассказывать о выдающихся людях родной страны и страны (стран) изучаемого языка (учёных, писателях, поэтах, художниках).

Компенсаторные умения.

Использование при чтении и аудировании языковой, в том числе контекстуальной, догадки, при непосредственном общении догадываться о значении незнакомых слов с помощью используемых собеседником жестов и мимики.

Переспрашивать, просить повторить, уточняя значение незнакомых слов.

Использование при формулировании собственных высказываний ключевых слов, плана.

Игнорирование информации, не являющейся необходимой для понимания основного содержания прочитанного (прослушанного) текста или для нахождения в тексте запрашиваемой информации.

Сравнение (в том числе установление основания для сравнения) объектов, явлений, процессов, их элементов и основных функций в рамках изученной тематики.

## **Содержание обучения в 8 классе.**

Коммуникативные умения.

Формирование умения общаться в устной и письменной форме, используя рецептивные и продуктивные виды речевой деятельности в рамках тематического содержания речи.

Взаимоотношения в семье и с друзьями.

Внешность и характер человека (литературного персонажа).

Досуг и увлечения (хобби) современного подростка (чтение, кино, театр, музей, спорт, музыка).

Здоровый образ жизни: режим труда и отдыха, фитнес, сбалансированное питание.

Посещение врача.

Покупки: одежда, обувь и продукты питания. Карманные деньги.

Школа, школьная жизнь, школьная форма, изучаемые предметы и отношение к ним.

Проблемы выбора профессии. Посещение школьной библиотеки (ресурсного центра).

Переписка с иностранными сверстниками.

Виды отдыха в различное время года. Путешествия по России и иностранным странам.

Природа: флора и фауна. Проблемы экологии. Климат, погода. Стихийные бедствия.

Условия проживания в городской (сельской) местности. Транспорт.

Средства массовой информации (телевидение, радио, пресса, Интернет).

Родная страна и страна (страны) изучаемого языка. Их географическое положение, столицы, население, официальные языки, достопримечательности, культурные особенности (национальные праздники, традиции, обычаи).

Выдающиеся люди родной страны и страны (стран) изучаемого языка: учёные, писатели, поэты, художники, музыканты, спортсмены.

Виды речевой деятельности.

Говорение.

Развитие коммуникативных умений диалогической речи в стандартных ситуациях неофициального общения в рамках тематического содержания речи для 8 класса с использованием речевых ситуаций, ключевых слов и (или) иллюстраций, фотографий с соблюдением норм речевого этикета, принятых в стране (странах) изучаемого языка:

диалог этикетного характера: начинать, поддерживать и заканчивать разговор, поздравлять с праздником и вежливо реагировать на поздравление, выражать благодарность, вежливо соглашаться на предложение или отказываться от предложения собеседника;

диалог-побуждение к действию: обращаться с просьбой, вежливо соглашаться (не соглашаться) выполнить просьбу, приглашать собеседника к совместной деятельности, вежливо соглашаться (не соглашаться) на предложение собеседника;

диалог-расспрос: сообщать фактическую информацию, отвечая на вопросы разных видов, запрашивать интересующую информацию, выражать своё отношение к обсуждаемым фактам и событиям, переходить с позиции спрашивающего на позицию отвечающего и наоборот;

комбинированный диалог, включающий различные виды диалога (диалог этикетного характера, диалог-побуждение к действию, диалог-расспрос), с использованием картинок, фотографий и (или) ключевых слов, речевых ситуаций в стандартных ситуациях неофициального общения с соблюдением норм речевого этикета, принятых в стране (странах) изучаемого языка.

Объём диалога – до 5 реплик со стороны каждого собеседника.

Развитие коммуникативных умений монологической речи в стандартных ситуациях неофициального общения в рамках тематического содержания речи для 8 класса с использованием ключевых слов, вопросов, плана и(или) иллюстраций, фотографий:

создание устных связных монологических высказываний с использованием основных коммуникативных типов речи (описание или характеристика, повествование или сообщение) с использованием ключевых слов, вопросов, плана и(или) иллюстраций, фотографий;

выражение и краткое аргументирование своего мнения по отношению к прочитанному (услышанному);

изложение (пересказ) основного содержания прочитанного (прослушанного) текста с использованием и без использования ключевых слов, вопросов, планов и(или) иллюстраций, фотографий;

составление рассказа по картинкам;

изложение результатов выполненной проектной работы.

Объём монологического высказывания – 7–8 фраз.

Аудирование.

Развитие коммуникативных умений аудирования:

понимание на слух речи учителя и одноклассников и вербальная (невербальная) реакция на услышанное;

развитие восприятия на слух и понимания с использованием языковой, в том числе контекстуальной, догадки и игнорированием незнакомых слов и неизученных языковых явлений, не препятствующих решению коммуникативной задачи, несложные аутентичные

тексты с разной глубиной проникновения в их содержание: с пониманием основного содержания текстов, с пониманием нужной (интересующей, запрашиваемой) информации; прогнозирование содержания звучащего текста по началу сообщения.

Тексты для аудирования: высказывания собеседников в ситуациях повседневного общения, диалог (беседа, интервью), сообщение информационного характера, рассказ.

Время звучания текста (текстов) для аудирования – до 1,5 минут.

Смысловое чтение.

Развитие умения читать про себя и понимать несложные аутентичные тексты разных жанров и стилей, содержащие отдельные неизученные языковые явления, с различной глубиной проникновения в их содержание в зависимости от поставленной коммуникативной задачи: с пониманием основного содержания, с пониманием нужной (интересующей, запрашиваемой) информации, с полным пониманием содержания.

Чтение с пониманием основного содержания текста предполагает умения:

определять тему (основную мысль), выделять главные факты (события) (опуская второстепенные);

прогнозировать содержание текста по заголовку (началу текста), определять логическую последовательность главных фактов, событий;

игнорировать незнакомые слова, несущественные для понимания основного содержания, понимать интернациональные слова.

Чтение с пониманием нужной (интересующей, запрашиваемой) информации предполагает умение находить в прочитанном тексте и понимать запрашиваемую информацию, представленную в эксплицитной (явной) форме, оценивать найденную информацию с точки зрения её значимости для решения коммуникативной задачи.

Чтение несплошных текстов (таблиц, диаграмм, схем) и понимание представленной в них информации.

Чтение с полным пониманием содержания несложных аутентичных текстов, содержащих отдельные неизученные языковые явления. В ходе чтения с полным пониманием формируются и развиваются умения полно и точно понимать текст на основе его информационной переработки (смыслового и структурного анализа отдельных частей текста, выборочного перевода), неизученные языковые явления.

В ходе чтения с полным пониманием формируются и развиваются умения устанавливать причинно-следственную взаимосвязь изложенных в тексте фактов и событий, восстанавливать текст из разрозненных абзацев.

Тексты для чтения: интервью, диалог (беседа), рассказ, отрывок из художественного произведения, отрывок из статьи научно-популярного характера, сообщение информационного характера, объявление, кулинарный рецепт, меню, электронное сообщение личного характера, стихотворение.

Объём текста (текстов) для чтения – 250 слов.

Письменная речь.

Развитие умений письменной речи:

составление плана (тезисов) устного или письменного сообщения;

заполнение анкет и формуляров с указанием личной информации в соответствии с нормами речевого этикета, принятыми в стране (странах) изучаемого языка;

написание электронного сообщения личного характера в соответствии с нормами неофициального общения, принятыми в стране (странах) изучаемого языка, объём сообщения – до 80 слов;

создание небольшого письменного высказывания с использованием вопросов, ключевых слов, таблиц, прочитанного (прослушаного) текста, объём письменного высказывания – до 80 слов.

Языковые навыки и умения.

Фонетическая сторона речи.

Знание букв алфавита испанского языка в правильной последовательности, их фонетически корректное озвучивание.

Соблюдение норм произношения:

отсутствие редукции гласных звуков в безударном положении, отсутствие смягчения согласных звуков перед гласными, озвончение;

соблюдение фонетического сцепления и связное произношение слов внутри ритмических групп.

Различение на слух, без ошибок, ведущих к сбою в коммуникации, произнесение слов с соблюдением правильного ударения, а также фраз и предложений (повествовательного, побудительного и вопросительного: общий, специальный и альтернативный вопросы) с соблюдением их ритмико-интонационных особенностей, в том числе правила отсутствия фразового ударения на служебных словах. Соблюдение интонации перечисления.

Чтение вслух небольших адаптированных аутентичных текстов, построенных на изученном языковом материале, с соблюдением правил чтения и соответствующей интонацией, демонстрирующее понимание содержания текста и обеспечивающее восприятие читаемого слушающими.

Объём текста – до 90 слов.

Владение правилами чтения гласных, гласных в дифтонгах и трифтонгах, согласных, основных звуко-буквенных сочетаний и сложных сочетаний букв.

Чтение новых слов согласно основным правилам чтения испанского языка.

Графика, орфография и пунктуация.

Графически корректное воспроизведение букв испанского алфавита (написание букв, буквосочетаний, слов).

Правильное написание изученных слов, применение правила графического ударения (acento gráfico).

Правильная расстановка знаков препинания (точка, вопросительный и восклицательный знаки в начале и в конце предложения, запятая при обращении и перечислении).

Пунктуационно правильное, в соответствии с нормами речевого этикета, принятыми в стране (странах) изучаемого языка, оформление личного письма (электронного сообщения личного характера).

Лексическая сторона речи.

Распознавание в письменном тексте и устной речи 700 лексических единиц и правильное употребление в устной и письменной речи, с соблюдением существующей нормы лексической сочетаемости, не менее 750 лексических единиц (слов, словосочетаний, речевых клише), обслуживающих ситуации общения в рамках тематического содержания речи для 8 класса, включая 700 лексических единиц, освоенных в предыдущие годы обучения.

Распознавание и образование родственных слов с использованием аффиксации:

образование глаголов при помощи префиксов trans-/tras-, pre-, co(n)-;

образование имён существительных при помощи суффиксов -azo, -a/-o/-e;

образование имён прилагательных при помощи префиксов bi-, poli-, sub-, super- и суффикса -udo.

Распознавание и употребление в устной речи и письменном тексте изученных многозначных лексических единиц, синонимов, антонимов, сокращений, аббревиатур, интернациональных слов и речевых клише.

Распознавание и употребление в устной речи и письменном тексте различных средств связи для обеспечения логичности и целостности высказывания.

Грамматическая сторона речи.

Распознавание и употребление в устной речи и письменном тексте: изученных морфологических форм и синтаксических конструкций испанского языка.

Сложноподчинённые предложения с союзами que, porque, ya que, para que, si, cuando, mientras (que), como.

Косвенная речь в утвердительных, вопросительных и побудительных предложениях в настоящем и прошедшем времени, согласование времён в рамках сложного предложения в плане настоящего и прошедшего времени.

Наиболее употребительные регулярные и нерегулярные глаголы во временных формах сослагательного наклонения Presente de Subjuntivo.

Presente de Subjuntivo:

в простом предложении после наречий quizá(s), tal vez, acaso, междометия ojalá и частицы que (Tal vez me escribas. ¡Que tengas suerte! ¡Ojalá él me escriba!);

в придаточных предложениях подлежащих и дополнительных с союзом que после выражений и глаголов волеизъявления, сомнения, эмоции (Quiero que me lo cuentes. Es importante que me lo cuentes. Dudo que me diga la verdad. Me alegra que me ayudes);

в придаточных предложениях цели после союза para que (Habla en voz alta para que todos te oigan bien) и времени, относящихся к будущему, с союзом cuando (Cuando sea mayor seré capitán).

Наиболее употребительные регулярные и нерегулярные глаголы в повелительном наклонении в утвердительной и отрицательной форме.

Наиболее употребительные регулярные и нерегулярные возвратные глаголы во временных формах действительного залога изъявительного наклонения, сослагательного наклонения (Presente de Subjuntivo) и в утвердительной и отрицательной форме повелительного наклонения.

Наиболее употребительные регулярные и нерегулярные глаголы в причастной форме страдательного залога в конструкции ser + participio и в местоимённой форме страдательного залога voz pasiva refleja в простых и сложных временах (la casa fue construida/la casa había sido construida, el periódico se publicó/el periódico se ha publicado).

Простое будущее время Futuro Simple в модальном значении. (Hoy Pablo no ha venido a clase, estará enfermo.)

Condicional Simple с условным значением в настоящем времени для выражения нереального желаемого действия (Iría a pasear pero hoy llueve a cántaros) или совета с речевыми конструкциями Yo que tú/Yo en tu lugar (Yo en tu lugar no iría a la fiesta).

Неличные формы глагола (инфинитив, причастие, герундий).

Глагольные конструкции empezar a + infinitivo, tener que + infinitivo, hay que + infinitivo, terminar de + infinitivo, acabar de + infinitivo, ir a + infinitivo, volver a + infinitivo, soler + infinitivo, estar + participio, estar + gerundio, seguir + gerundio.

Неопределённый артикль, определённый артикль и отсутствие артикля перед существительными. Определённый артикль с географическими названиями. Нейтральный артикль lo.



Множественное число существительных, существительные, имеющие форму только множественного числа (lunes, gafas, tijeras) и существительные, употребляемые только в единственном числе (gente, calor).

Распознавание и употребление в устной речи и письменном тексте наречий, Местоимения: личные (ударные и безударные), притяжательные (ударные и безударные), указательные, относительные (que, quien(-es), el/la/los/las que, el/la/los/las cual(-es), cuyo/- a/-os/-as), неопределённые, отрицательные, возвратные, вопросительные.

Предлоги места, времени, направления.

Количественные числительные (1–1000), порядковые числительные (1–100).  
Обозначение дат и больших чисел (до 1 000 000).

Социокультурные знания и умения.

Знание и использование в устной и письменной речи наиболее употребительной тематической фоновой лексики в рамках тематического содержания (основные национальные праздники, традиции, обычаи, традиции в питании и проведении досуга, система образования).

Социокультурный портрет родной страны и страны (стран) изучаемого языка:

знакомство с традициями проведения основных национальных праздников (Рождества, Нового года, Дня матери и других праздников);

знакомство с особенностями образа жизни и культуры страны (стран) изучаемого языка (известными достопримечательностями, некоторыми выдающимися людьми);

знакомство с доступными в языковом отношении образцами поэзии и прозы для подростков на испанском языке.

Осуществление межличностного и межкультурного общения с использованием знаний о национально-культурных особенностях своей страны и страны (стран) изучаемого языка.

Соблюдение нормы вежливости в межкультурном общении.

Развитие умений:

писать своё имя и фамилию, а также имена и фамилии своих родственников и друзей на испанском языке, правильно оформлять свой адрес на испанском языке (в анкете);

правильно оформлять электронное сообщение личного характера в соответствии с нормами неофициального общения, принятыми в стране (странах) изучаемого языка;

кратко представлять Россию и страну (страны) изучаемого языка.

кратко представлять некоторые культурные явления родной страны и страны (стран) изучаемого языка (основные национальные праздники, традиции в проведении досуга и питании);

кратко рассказывать о некоторых выдающихся людях родной страны и страны (стран) изучаемого языка (учёных, писателях, поэтах, художниках, музыкантах, спортсменах и других людях);

оказывать помощь иностранным гостям в ситуациях повседневного общения (объяснить местонахождение объекта, сообщить возможный маршрут и другие ситуации).

Компенсаторные умения.

Использование при чтении и аудировании языковой, в том числе контекстуальной, догадки, использовать при говорении и письме перифраз (толкование), синонимические средства, описание предмета вместо его названия, при непосредственном общении догадываться о значении незнакомых слов с помощью используемых собеседником жестов и мимики.

Переспрашивать, просить повторить, уточняя значение незнакомых слов.

Использование при формулировании собственных высказываний ключевые слова, план.

Игнорирование информации, не являющейся необходимой для понимания основного содержания прочитанного (прослушанного) текста или для нахождения в тексте запрашиваемой информации.

Сравнение (в том числе установление основания для сравнения) объектов, явлений, процессов, их элементов и основных функций в рамках изученной тематики.

### **Содержание обучения в 9 классе.**

Коммуникативные умения.

Формирование умения общаться в устной и письменной форме, используя рецептивные и продуктивные виды речевой деятельности в рамках тематического содержания речи.

Взаимоотношения в семье и с друзьями. Конфликты и их решения.

Внешность и характер человека (литературного персонажа).

Досуг и увлечения (хобби) современного подростка (чтение, кино, театр, музыка, музей, спорт живопись, компьютерные игры). Роль книги в жизни подростка.

Здоровый образ жизни: режим труда и отдыха, фитнес, сбалансированное питание.

Посещение врача.

Покупки: одежда, обувь и продукты питания. Карманные деньги. Молодёжная мода.

Школа, школьная жизнь, изучаемые предметы и отношение к ним.

Взаимоотношения в школе: проблемы и их решение.

Проблемы выбора профессии. Переписка с иностранными сверстниками.

Виды отдыха в различное время года. Путешествия по России и иностранным странам. Транспорт.

Природа: флора и фауна. Проблемы экологии. Защита окружающей среды. Климат, погода. Стихийные бедствия.

Средства массовой информации (телевидение, радио, пресса, Интернет).

Родная страна и страна (страны) изучаемого языка. Их географическое положение, столицы и крупные города, регионы, население, официальные языки, достопримечательности, культурные особенности (национальные праздники, знаменательные даты, традиции, обычаи), страницы истории.

Выдающиеся люди родной страны и страны (стран) изучаемого языка, их вклад в науку и мировую культуру: государственные деятели, учёные, писатели, поэты, художники, музыканты, спортсмены.

144.7.2. Виды речевой деятельности.

144.7.2.1. Говорение.

Развитие коммуникативных умений диалогической речи: умений вести комбинированный диалог, включающий различные виды диалогов (этикетный диалог, диалог-побуждение к действию, диалог-расспрос), диалог-обмен мнениями:

диалог этикетного характера предполагает умения начинать, поддерживать и заканчивать разговор, поздравлять с праздником и вежливо реагировать на поздравление, выражать благодарность, вежливо соглашаться на предложение или отказываться от предложения собеседника;

диалог-побуждение к действию предполагает умения обращаться с просьбой, вежливо соглашаться (не соглашаться) выполнить просьбу, приглашать собеседника к совместной деятельности, вежливо соглашаться (не соглашаться) на предложение собеседника;

диалог-расспрос предполагает умения сообщать фактическую информацию, отвечая на вопросы разных видов, запрашивать интересующую информацию, выражать своё

отношение к обсуждаемым фактам и событиям, переходить с позиции спрашивающего на позицию отвечающего и наоборот;

диалог-обмен мнениями предполагает умения выражать свою точку зрения и обосновывать её, высказывать своё согласие (несогласие) с точкой зрения собеседника, выражать сомнение, давать эмоциональную оценку обсуждаемым событиям (восхищение, удивление, радость, огорчение и другие).

Развитие умений диалогической речи осуществляется в стандартных ситуациях неофициального и официального общения в рамках тематического содержания речи для 8–9 классов с использованием ключевых слов и(или) иллюстраций, фотографий и без их использования, с соблюдением норм речевого этикета, принятых в стране (странах) изучаемого языка.

Объём диалога – до 5 реплик со стороны каждого собеседника в рамках комбинированного диалога, до 5 реплик со стороны каждого собеседника в рамках диалога-обмена мнениями.

Развитие коммуникативных умений монологической речи в рамках тематического содержания речи для 8–9 классов:

создание устных связных монологических высказываний с использованием основных коммуникативных типов речи (описание или характеристика, повествование или сообщение) с использованием или без использования ключевых слов, вопросов, планов и(или) иллюстраций, фотографий;

выражение и краткое аргументирование своего мнения по отношению к прочитанному (услышанному);

изложение (пересказ) основного содержания прочитанного (прослушанного) текста с использованием и без использования картинок, фотографий, таблиц и (или) ключевых слов, планов, вопросов;

составление рассказа по картинкам;

изложение результатов выполненной проектной работы.

Объём монологического высказывания – 7–9 фраз.

Аудирование.

Развитие коммуникативных умений аудирования:

понимание на слух речи учителя и одноклассников и вербальная (невербальная) реакция на услышанное, использование переспроса или просьбы повторить для уточнения отдельных деталей;

дальнейшее развитие восприятия на слух и понимания с использованием языковой, в том числе контекстуальной, догадки и игнорирования незнакомых слов и неизученных языковых явлений, не препятствующих решению коммуникативной задачи, несложных аутентичных текстов с разной глубиной проникновения в их содержание:

с пониманием основного содержания текстов;

с пониманием нужной (интересующей, запрашиваемой) информации, представленной в эксплицитной (явной) форме в воспринимаемом на слух тексте.

Языковая сложность текстов для аудирования должна соответствовать базовому уровню (A2 – допороговый уровень по общеевропейской шкале).

Время звучания текста (текстов) для аудирования – до 1,5 минут.

Смысловое чтение.

Развитие умения читать про себя и понимать несложные аутентичные тексты разных жанров и стилей, содержащие отдельные неизученные языковые явления, с различной глубиной проникновения в их содержание в зависимости от поставленной

коммуникативной задачи: с пониманием основного содержания, с пониманием нужной (интересующей, запрашиваемой) информации.

Чтение с пониманием основного содержания текста предполагает умения:

определять тему (основную мысль), выделять главные факты (события) (опуская второстепенные), прогнозировать содержание текста по заголовку (началу текста);

определять логическую последовательность главных фактов, событий, разбивать текст на относительно самостоятельные смысловые части, озаглавливать текст (его отдельные части);

игнорировать незнакомые слова, несущественные для понимания основного содержания, понимать интернациональные слова.

Чтение с пониманием нужной (интересующей, запрашиваемой) информации предполагает умение находить в прочитанном тексте и понимать запрашиваемую информацию, представленную в эксплицитной (явной) и имплицитной форме (неявной) форме, оценивать найденную информацию с точки зрения её значимости для решения коммуникативной задачи.

Чтение несплошных текстов (таблиц, диаграмм, схем) и понимание представленной в них информации.

Чтение с полным пониманием содержания несложных аутентичных текстов, содержащих отдельные неизученные языковые явления. В ходе чтения с полным пониманием формируются и развиваются умения полно и точно понимать текст на основе его информационной переработки (смыслового и структурного анализа отдельных частей текста, выборочного перевода), устанавливать причинно-следственную взаимосвязь изложенных в тексте фактов и событий, восстанавливать текст из разрозненных абзацев или путём добавления пропущенных фрагментов.

Тексты для чтения: диалог (беседа), интервью, рассказ, отрывок из художественного произведения, отрывок из статьи научно-популярного характера, сообщение информационного характера, объявление, памятка, инструкция, электронное сообщение личного характера, стихотворение, несплошной текст (таблица, диаграмма).

Языковая сложность текстов для чтения должна соответствовать базовому уровню (A2 – допороговому уровню по общеевропейской шкале).

Объём текста (текстов) для чтения – 250–300 слов.

Письменная речь.

Развитие умений письменной речи:

составление плана (тезисов) устного или письменного сообщения;

заполнение анкет и формуляров с указанием личной информации в соответствии с нормами речевого этикета, принятыми в стране (странах) изучаемого языка;

написание электронного сообщения личного характера в соответствии с нормами неофициального общения, принятыми в стране (странах) изучаемого языка, объём сообщения – до 90 слов;

создание небольшого письменного высказывания с использованием образца, плана, иллюстраций, таблицы, прочитанного (прослушанного) текста, объём письменного высказывания – до 90 слов;

заполнение таблицы с краткой фиксацией содержания прочитанного (прослушанного) текста;

преобразование таблицы, схемы в текстовый вариант представления информации;

письменное представление результатов выполненной проектной работы (объём 70–90 слов).

Языковые навыки и умения.

Фонетическая сторона речи.

Соблюдение норм произношения:

отсутствие редукции гласных звуков в безударном положении, отсутствие смягчения согласных звуков перед гласными, озвончение;

соблюдение фонетического сцепления и связное произношение слов внутри ритмических групп.

Различение на слух, без ошибок, ведущих к сбою в коммуникации, произнесение слов с соблюдением правильного ударения, а также фраз и предложений (повествовательного, побудительного и вопросительного: общий, специальный и альтернативный вопросы) с соблюдением их ритмико-интонационных особенностей, в том числе правила отсутствия фразового ударения на служебных словах. Соблюдение интонации перечисления.

Чтение вслух небольших адаптированных аутентичных текстов, построенных на изученном языковом материале, с соблюдением правил чтения и соответствующей интонацией, демонстрирующее понимание содержания текста и обеспечивающее восприятие читаемого слушающими.

Объём текста – до 100 слов.

Владение правилами чтения гласных, гласных в дифтонгах и трифтонгах, согласных, звуко-буквенных сочетаний и сложных сочетаний букв.

Чтение новых слов согласно основным правилам чтения испанского языка.

Выражение модального значения, чувств и эмоций.

Различение на слух национальных вариантов произношения испанского языка, иберийского и латиноамериканского, в прослушанных текстах или в услышанных высказываниях.

Чтение вслух небольших текстов, построенных на изученном языковом материале, демонстрирующее понимание текста, с соблюдением правил чтения и соответствующей интонации.

Графика, орфография и пунктуация.

Правильное написание изученных слов, применение правила графического ударения (*acento gráfico*).

Правильная расстановка знаков препинания (точка, вопросительный и восклицательный знаки в начале и в конце предложения, запятая при обращении и перечислении).

Пунктуационно правильное, в соответствии с нормами речевого этикета, принятыми в стране (странах) изучаемого языка, оформление личного (делового) письма (электронного сообщения личного характера).

Лексическая сторона речи.

Распознавание в письменном тексте и устной речи 850 лексических единиц и правильное употребление в устной и письменной речи, с соблюдением существующей нормы лексической сочетаемости, не менее 900 лексических единиц (слов, словосочетаний, речевых клише), обслуживающих ситуации общения в рамках тематического содержания речи для 9 класса, включая 800 лексических единиц, освоенных в предыдущие годы обучения.

Распознавание и образование в устной и письменной речи родственных слов с использованием основных способов словообразования:

аффиксация:

образование глаголов при помощи префиксов *des-/dis-*, *in-/im-*, *pre-*, *re-*, *inter-* (*deshacer*, *disgustar*, *inquietar*, *imposibilitar*, *prever*, *reconocer*, *intervenir*);

образование существительных при помощи суффиксов -ero, -dor/-tor, -ista, -ción/-sión, -miento, -dad, -ez/-eza, -ante/-ente, -ismo, -ancia/-encia (cartero, pescador/escritor, ciclista, canción, expresión, movimiento, verdad, niñez, belleza estudiante, presidente, optimismo, elegancia, paciencia), уменьшительно-ласкательных суффиксов -ito/-illo (abuelita, florecilla);

образование прилагательных при помощи префиксов des-, in-/im-, pre-, inter-, super-, poli- (descontento, increíble, imposible, precolombino, intermedio, superdivertido, polideportivo); суффиксов -és, -ano, -ino, -eño (francés, mexicano, argentino, brasileño) для обозначения принадлежности к какой-либо нации, народу (gentilicios);

образование наречий при помощи суффикса -mente (cuidadosamente);

словосложение:

образование количественных числительных от 1 до 29 (dieciséis, veinticinco) и разряда сотен (seiscientos);

образование существительных на основе: глагол + существительное (salvavidas), существительное + существительное (bocacalle), прилагательное + существительное (altavoz), наречие + глагол в неопределённой форме (malestar).

Распознавание и употребление в устной речи и письменном тексте изученных многозначных лексических единиц, синонимов, антонимов, сокращений, аббревиатур, интернациональных слов и речевых клише.

Распознавание и употребление в устной речи и письменном тексте различных средств связи для обеспечения логичности и целостности высказывания.

Грамматическая сторона речи.

Сложноподчинённые предложения с союзами: que, quien, cuando, en cuanto, mientras (que), hasta que, antes de que, como, como si, sin que, porque, ya que, para que, si, donde, aunque, a pesar de que.

Понимать при чтении и на слух и употреблять в устной и письменной речи изученные регулярные и нерегулярные глаголы, в том числе возвратные, во временных формах действительного залога изъявительного наклонения Presente, Pretérito Perfecto Compuesto, Futuro Imperfecto de Indicativo, Pretérito Indefinido, Pretérito Imperfecto, Pretérito Pluscuamperfecto, Condicional Simple и во временных формах сослагательного наклонения Presente de Subjuntivo, Pretérito Perfecto de Subjuntivo, Imperfecto de Subjuntivo.

Presente de Subjuntivo в простом предложении и в придаточных предложениях подлежащих, дополнительных, определительных, цели, времени, уступки, образа действия.

Распознавание и употребление в устной речи и письменном тексте presente de indicativo/presente de subjuntivo в независимых предложениях со значением неуверенности и в придаточных предложениях после глаголов и словосочетаний со значением уверенности (неуверенности), выражения мнения.

Распознавание и употребление в устной речи и письменном тексте глаголов ser, poder, tener в imperfecto de subjuntivo (-ra) для выражения нереального условия в условном периоде II типа.

Наиболее употребительные регулярные и нерегулярные глаголы в повелительном наклонении в утвердительной и отрицательной форме.

Наиболее употребительные регулярные и нерегулярные возвратные глаголы во временных формах действительного залога изъявительного наклонения, сослагательного наклонения, и в утвердительной и отрицательной форме повелительного наклонения.

Наиболее употребительные регулярные и нерегулярные глаголы в причастной форме страдательного залога в конструкции ser + participio и в местоимённой форме страдательного залога voz pasiva refleja в простых и сложных временах (la casa fue construida/la casa había sido construida, el periódico se publicó/el periódico se ha publicado).

Простое будущее время Futuro Simple с модальным значением. (Hoy Pablo no ha venido a clase, estará enfermo.)

Potencial (Condicional) Simple:

для выражения возможного действия;

для выражения будущего действия в плане прошедшего времени косвенной речи;

в предложениях условного типа;

в выражениях вежливости или для выражения совета в речевых конструкциях Yo que tú/Yo en tu lugar (Yo en tu lugar no iría a la fiesta).

Неличные формы глагола (инфинитив, причастие, герундий).

Конструкции с глаголом gustar.

Глагольные конструкции empezar a + infinitivo, tener que + infinitivo, hay que + infinitivo, terminar de + infinitivo, acabar de + infinitivo, ir a + infinitivo, volver a + infinitivo, soler + infinitivo, estar + participio, estar + gerundio, seguir/continuar + gerundio.

Социокультурные знания и умения.

Знание и использование в устной и письменной речи наиболее употребительной тематической фоновой лексики в рамках отобранного тематического содержания (основные национальные праздники, традиции, обычаи, традиции в питании и проведении досуга, система образования).

Социокультурный портрет родной страны и страны (стран) изучаемого языка:

знакомство с традициями проведения основных национальных праздников (Рождества, Нового года, Дня матери и других праздников);

знакомство с особенностями образа жизни и культуры страны (стран) изучаемого языка (известными достопримечательностями, некоторыми выдающимися людьми), с доступными в языковом отношении образцами поэзии и прозы для подростков на испанском языке.

Формирование элементарного представления о различных вариантах испанского языка.

Осуществление межличностного и межкультурного общения с использованием знаний о национально-культурных особенностях своей страны и страны (стран) изучаемого языка.

Соблюдение норм вежливости в межкультурном общении.

Развитие умений:

писать своё имя и фамилию, а также имена и фамилии своих родственников и друзей на испанском языке;

правильно оформлять свой адрес на испанском языке (в анкете);

правильно оформлять электронное сообщение личного характера в соответствии с нормами неофициального общения, принятыми в стране (странах) изучаемого языка;

кратко представлять Россию и страну (страны) изучаемого языка;

кратко представлять некоторые культурные явления родной страны и страны (стран) изучаемого языка (основные национальные праздники, традиции в проведении досуга и в питании, достопримечательности);

кратко рассказывать о некоторых выдающихся людях родной страны и страны (стран) изучаемого языка (учёных, писателях, поэтах, художниках, композиторах, музыкантах, спортсменах и других людях);

оказывать помощь иностранным гостям в ситуациях повседневного общения (объяснить местонахождение объекта, сообщить возможный маршрут, уточнить часы работы и другие ситуации).

Компенсаторные умения.

Использование при чтении и аудировании языковой, в том числе контекстуальной, догадки, при говорении и письме перифраза (толкования), синонимических средств, описания предмета вместо его названия, при непосредственном общении догадываться о значении незнакомых слов с помощью используемых собеседником жестов и мимики.

Переспрашивать, просить повторить, уточняя значение незнакомых слов.

Использование при формулировании собственных высказываний, ключевых слов, плана.

Игнорирование информации, не являющейся необходимой для понимания основного содержания прочитанного (прослушанного) текста или для нахождения в тексте запрашиваемой информации.

Сравнение (в том числе установление основания для сравнения) объектов, явлений, процессов, их элементов и основных функций в рамках изученной тематики.

## **ПЛАНИРУЕМЫЕ ОБРАЗОВАТЕЛЬНЫЕ РЕЗУЛЬТАТЫ**

### **ЛИЧНОСТНЫЕ РЕЗУЛЬТАТЫ**

Личностные результаты освоения программы внеурочного курса по испанскому языку на уровне основного общего образования достигаются в единстве учебной и воспитательной деятельности организации в соответствии с традиционными российскими социокультурными и духовно-нравственными ценностями, принятыми в обществе правилами и нормами поведения, и способствуют процессам самопознания, самовоспитания, и саморазвития, формирования внутренней позиции личности.

Личностные результаты освоения курса внеурочной деятельности по испанскому языку отражают готовность обучающихся руководствоваться системой позитивных ценностных ориентаций и расширение опыта деятельности на её основе и в процессе реализации основных направлений воспитательной деятельности, в том числе в части:

1) гражданского воспитания:

готовность к выполнению обязанностей гражданина и реализации его прав, уважение прав, свобод и законных интересов других людей;

активное участие в жизни семьи, организации, местного сообщества, родного края, страны;

неприятие любых форм экстремизма, дискриминации, понимание роли различных социальных институтов в жизни человека;

представление об основных правах, свободах и обязанностях гражданина, социальных нормах и правилах межличностных отношений в поликультурном и многоконфессиональном обществе;

представление о способах противодействия коррупции, готовность к разнообразной совместной деятельности, стремление к взаимопониманию и взаимопомощи, активное участие в самоуправлении в образовательной организации, готовность к участию в гуманитарной деятельности (волонтерство, помощь людям, нуждающимся в ней);

2) патриотического воспитания:

осознание российской гражданской идентичности в поликультурном и многоконфессиональном обществе, проявление интереса к познанию родного языка, истории, культуры Российской Федерации, своего края, народов России;

ценностное отношение к достижениям своей Родины – России, к науке, искусству, спорту, технологиям, боевым подвигам и трудовым достижениям народа;

уважение к символам России, государственным праздникам, историческому и природному наследию и памятникам, традициям разных народов, проживающих в родной стране;



3) духовно-нравственного воспитания:  
ориентация на моральные ценности и нормы в ситуациях нравственного выбора;  
готовность оценивать своё поведение и поступки, поведение и поступки других людей с позиции нравственных и правовых норм с учётом осознания последствий поступков;

активное неприятие асоциальных поступков, свобода и ответственность личности в условиях индивидуального и общественного пространства;

4) эстетического воспитания:

восприимчивость к разным видам искусства, традициям и творчеству своего и других народов, понимание эмоционального воздействия искусства, осознание важности художественной культуры как средства коммуникации и самовыражения;

понимание ценности отечественного и мирового искусства, роли этнических культурных традиций и народного творчества, стремление к самовыражению в разных видах искусства;

5) физического воспитания, формирования культуры здоровья и эмоционального благополучия:

осознание ценности жизни;

ответственное отношение к своему здоровью и установка на здоровый образ жизни (здоровое питание, соблюдение гигиенических правил, сбалансированный режим занятий и отдыха, регулярная физическая активность);

осознание последствий и неприятие вредных привычек (употребление алкоголя, наркотиков, курение) и иных форм вреда для физического и психического здоровья;

соблюдение правил безопасности, в том числе навыков безопасного поведения в Интернет-среде;

способность адаптироваться к стрессовым ситуациям и меняющимся социальным, информационным и природным условиям, в том числе осмысляя собственный опыт и выстраивая дальнейшие цели;

умение принимать себя и других не осуждая;

умение осознавать эмоциональное состояние себя и других, умение управлять собственным эмоциональным состоянием;

сформированность навыка рефлексии, признание своего права на ошибку и такого же права другого человека;

б) трудового воспитания:

установка на активное участие в решении практических задач (в рамках семьи, организации, населенного пункта, родного края) технологической и социальной направленности, способность инициировать, планировать и самостоятельно выполнять такого рода деятельность;

интерес к практическому изучению профессий и труда различного рода, в том числе на основе применения изучаемого предметного знания;

осознание важности обучения на протяжении всей жизни для успешной профессиональной деятельности и развитие необходимых умений для этого;

готовность адаптироваться в профессиональной среде, уважение к труду и результатам трудовой деятельности, осознанный выбор и построение индивидуальной траектории образования и жизненных планов с учётом личных и общественных интересов и потребностей;

7) экологического воспитания:

ориентация на применение знаний из социальных и естественных наук для решения задач в области окружающей среды, планирования поступков и оценки их возможных последствий для окружающей среды;

повышение уровня экологической культуры, осознание глобального характера экологических проблем и путей их решения;

активное неприятие действий, приносящих вред окружающей среде;

осознание своей роли как гражданина и потребителя в условиях взаимосвязи природной, технологической и социальной сред;

готовность к участию в практической деятельности экологической направленности;

8) ценности научного познания:

ориентация в деятельности на современную систему научных представлений об основных закономерностях развития человека, природы и общества, взаимосвязях человека с природной и социальной средой;

овладение языковой и читательской культурой как средством познания мира;

овладение основными навыками исследовательской деятельности, установка на осмысление опыта, наблюдений, поступков и стремление совершенствовать пути достижения индивидуального и коллективного благополучия.

9) адаптации к изменяющимся условиям социальной и природной среды:

освоение обучающимися социального опыта, основных социальных ролей, соответствующих деятельности возраста, норм и правил общественного поведения, форм социальной жизни в группах и сообществах, включая семью, группы, сформированные по профессиональной деятельности, а также в рамках социального взаимодействия с людьми из другой культурной среды;

способность обучающихся во взаимодействии в условиях неопределённости, открытость опыту и знаниям других;

способность действовать в условиях неопределённости, повышать уровень своей компетентности через практическую деятельность, в том числе умение учиться у других людей, осознавать в совместной деятельности новые знания, навыки и компетенции из опыта других;

навык выявления и связывания образов, способность формирования новых знаний, в том числе способность формулировать идеи, понятия, гипотезы об объектах и явлениях, в том числе ранее неизвестных, осознавать дефицит собственных знаний и компетентностей, планировать своё развитие;

умение распознавать конкретные примеры понятия по характерным признакам, выполнять операции в соответствии с определением и простейшими свойствами понятия, конкретизировать понятие примерами, использовать понятие и его свойства при решении задач (далее – оперировать понятиями), а также оперировать терминами и представлениями в области концепции устойчивого развития;

умение анализировать и выявлять взаимосвязи природы, общества и экономики;

умение оценивать свои действия с учётом влияния на окружающую среду, достижений целей и преодоления вызовов, возможных глобальных последствий;

способность обучающихся осознавать стрессовую ситуацию, оценивать происходящие изменения и их последствия; воспринимать стрессовую ситуацию как вызов, требующий контрмер;

оценивать ситуацию стресса, корректировать принимаемые решения и действия;

формулировать и оценивать риски и последствия, формировать опыт, находить позитивное в произошедшей ситуации, быть готовым действовать в отсутствие гарантий успеха.

## **МЕТАПРЕДМЕТНЫЕ РЕЗУЛЬТАТЫ**

В результате изучения курса внеурочной деятельности по испанскому языку на уровне основного общего образования у обучающегося будут сформированы

познавательные универсальные учебные действия, коммуникативные универсальные учебные действия, регулятивные универсальные учебные действия.

У обучающегося будут сформированы следующие базовые логические действия (выявлять и характеризовать существенные признаки объектов (явлений) как часть познавательных универсальных учебных действий:

устанавливать существенный признак классификации, основания для обобщения и сравнения, критерии проводимого анализа;

с учётом предложенной задачи выявлять закономерности и противоречия в рассматриваемых фактах, данных и наблюдениях;

предлагать критерии для выявления закономерностей и противоречий;

выявлять дефицит информации, данных, необходимых для решения поставленной задачи;

выявлять причинно-следственные связи при изучении явлений и процессов;

проводить выводы с использованием дедуктивных и индуктивных умозаключений, умозаключений по аналогии, формулировать гипотезы о взаимосвязях;

самостоятельно выбирать способ решения учебной задачи (сравнивать несколько вариантов решения, выбирать наиболее подходящий с учётом самостоятельно выделенных критериев).

У обучающегося будут сформированы следующие базовые исследовательские действия (использовать вопросы как исследовательский инструмент познания) как часть познавательных универсальных учебных действий:

формулировать вопросы, фиксирующие разрыв между реальным и желаемым состоянием ситуации, объекта, самостоятельно устанавливать искомое и данное;

формулировать гипотезу об истинности собственных суждений и суждений других, аргументировать свою позицию, мнение;

проводить по самостоятельно составленному плану опыт, несложный эксперимент, небольшое исследование по установлению особенностей объекта изучения, причинно-следственных связей и зависимостей объектов между собой;

оценивать на применимость и достоверность информацию, полученную в ходе исследования (эксперимента);

самостоятельно формулировать обобщения и выводы по результатам проведённого наблюдения, опыта, исследования, владеть инструментами оценки достоверности полученных выводов и обобщений;

прогнозировать возможное дальнейшее развитие процессов, событий и их последствия в аналогичных или сходных ситуациях, выдвигать предположения об их развитии в новых условиях и контекстах.

У обучающегося будут сформированы умения работать с информацией как часть познавательных универсальных учебных действий:

применять различные методы, инструменты и запросы при поиске и отборе информации или данных из источников с учётом предложенной учебной задачи и заданных критериев, выбирать, анализировать, систематизировать и интерпретировать информацию различных видов и форм представления, находить сходные аргументы (подтверждающие или опровергающие одну и ту же идею, версию) в различных информационных источниках;

самостоятельно выбирать оптимальную форму представления информации и иллюстрировать решаемые задачи несложными схемами, диаграммами, иной графикой и их комбинациями;

оценивать надёжность информации по критериям, предложенным педагогическим работником или сформулированным самостоятельно;

эффективно запоминать и систематизировать информацию.

Овладение системой познавательных универсальных учебных действий обеспечивает сформированность когнитивных навыков у обучающихся.

У обучающегося будут сформированы умения общения как часть коммуникативных универсальных учебных действий:

воспринимать и формулировать суждения, выражать эмоции в соответствии с целями и условиями общения;

выражать себя (свою точку зрения) в устных и письменных текстах;

распознавать невербальные средства общения, понимать значение социальных знаков, распознавать предпосылки конфликтных ситуаций и смягчать конфликты, вести переговоры;

понимать намерения других, проявлять уважительное отношение к собеседнику и в корректной форме формулировать свои возражения;

в ходе диалога и (или) дискуссии задавать вопросы по существу обсуждаемой темы и высказывать идеи, нацеленные на решение задачи и поддержание благожелательности общения;

сопоставлять свои суждения с суждениями других участников диалога, обнаруживать различие и сходство позиций, публично представлять результаты выполненного опыта (эксперимента, исследования, проекта);

самостоятельно выбирать формат выступления с учётом задач презентации и особенностей аудитории и в соответствии с ним составлять устные и письменные тексты с использованием иллюстративных материалов.

У обучающегося будут сформированы умения совместной деятельности как часть коммуникативных универсальных учебных действий:

понимать и использовать преимущества командной и индивидуальной работы при решении конкретной проблемы, обосновывать необходимость применения групповых форм взаимодействия при решении поставленной задачи;

принимать цель совместной деятельности, коллективно строить действия по её достижению: распределять роли, договариваться, обсуждать процесс и результат совместной работы;

обобщать мнения нескольких человек, проявлять готовность руководить, выполнять поручения, подчиняться;

планировать организацию совместной работы, определять свою роль (с учётом предпочтений и возможностей всех участников взаимодействия), распределять задачи между членами команды, участвовать в групповых формах работы (обсуждения, обмен мнений, мозговые штурмы и иные);

выполнять свою часть работы, достигать качественного результата по своему направлению и координировать свои действия с другими членами команды;

оценивать качество своего вклада в общий продукт по критериям, самостоятельно сформулированным участниками взаимодействия;

сравнивать результаты с исходной задачей и вклад каждого члена команды в достижение результатов, разделять сферу ответственности и проявлять готовность к предоставлению отчёта перед группой.

Овладение системой коммуникативных универсальных учебных действий обеспечивает сформированность социальных навыков и эмоционального интеллекта обучающихся.

У обучающегося будут сформированы умения самоорганизации как часть регулятивных универсальных учебных действий:

выявлять проблемы для решения в жизненных и учебных ситуациях;

ориентироваться в различных подходах принятия решений (индивидуальное, принятие решения в группе, принятие решений группой);

самостоятельно составлять алгоритм решения задачи (или его часть), выбирать способ решения учебной задачи с учётом имеющихся ресурсов и собственных возможностей, аргументировать предлагаемые варианты решений;

составлять план действий (план реализации намеченного алгоритма решения), корректировать предложенный алгоритм с учётом получения новых знаний об изучаемом объекте, проводить выбор и брать ответственность за решение.

У обучающегося будут сформированы умения самоконтроля как часть регулятивных универсальных учебных действий:

владеть способами самоконтроля, самомотивации и рефлексии;

давать оценку ситуации и предлагать план её изменения, учитывать контекст и предвидеть трудности, которые могут возникнуть при решении учебной задачи, адаптировать решение к меняющимся обстоятельствам;

объяснять причины достижения (недостижения) результатов деятельности, давать оценку приобретённому опыту, находить позитивное в произошедшей ситуации;

вносить коррективы в деятельность на основе новых обстоятельств, изменившихся ситуаций, установленных ошибок, возникших трудностей, оценивать соответствие результата цели условиям.

У обучающегося будут сформированы умения эмоционального интеллекта как часть регулятивных универсальных учебных действий:

различать, называть и управлять собственными эмоциями и эмоциями других;

выявлять и анализировать причины эмоций;

ставить себя на место другого человека, понимать мотивы и намерения другого;

регулировать способ выражения эмоций.

У обучающегося будут сформированы умения принимать себя и других как часть регулятивных универсальных учебных действий:

осознанно относиться к другому человеку, его мнению, признавать своё право на ошибку и такое же право другого, принимать себя и других не осуждая, открытость себе и другим, осознавать невозможность контролировать всё вокруг.

Овладение системой регулятивных универсальных учебных действий обеспечивает формирование смысловых установок личности (внутренняя позиция личности) и жизненных навыков личности (управления собой, самодисциплины, устойчивого поведения).

## **ПРЕДМЕТНЫЕ РЕЗУЛЬТАТЫ**

### **Предметные результаты освоения курса внеурочной деятельности по испанскому языку к концу обучения в 5 классе.**

Коммуникативные умения.

Владеть основными видами речевой деятельности:

говорение: вести разные виды диалогов (диалог этикетного характера, диалог-побуждение к действию, диалог-расспрос) в рамках тематического содержания речи в стандартных ситуациях неофициального общения, с вербальными и (или) зрительными опорами, с соблюдением норм речевого этикета, принятого в стране (странах) изучаемого языка (до 3 реплик со стороны каждого собеседника);

создавать разные виды монологических высказываний (описание, в том числе характеристика, повествование или сообщение) с вербальными и (или) зрительными опорами в рамках тематического содержания речи (объём монологического высказывания – 4 фразы), излагать основное содержание прочитанного текста с вербальными и (или)

зрительными опорами (объём —4 фразы), кратко излагать результаты выполненной проектной работы (объём —до 4 фраз);

аудирование: воспринимать на слух и понимать несложные адаптированные аутентичные тексты, содержащие отдельные незнакомые слова, со зрительными опорами или без опоры с разной глубиной проникновения в их содержание в зависимости от поставленной коммуникативной задачи: с пониманием основного содержания, с пониманием запрашиваемой информации (время звучания текста (текстов) для аудирования – до 1 минуты);

смысловое чтение: читать про себя и понимать несложные адаптированные аутентичные тексты, содержащие отдельные незнакомые слова, с различной глубиной проникновения в их содержание в зависимости от поставленной коммуникативной задачи: с пониманием основного содержания, с пониманием запрашиваемой информации (объём текста (текстов) для чтения – 150 слов), читать про себя неплотные тексты (таблицы) и понимать представленную в них информацию;

письменная речь: писать короткие поздравления с праздниками, заполнять анкеты и формуляры, сообщая о себе основные сведения, в соответствии с нормами, принятыми в стране (странах) изучаемого языка, писать электронное сообщение личного характера, соблюдая речевой этикет, принятый в стране (странах) изучаемого языка (объём сообщения – до 30 слов).

Языковые навыки и умения.

1) владеть фонетическими навыками:

различать на слух, без ошибок, ведущих к сбою коммуникации, произносить слова с правильным ударением и фразы с соблюдением их ритмико-интонационных особенностей;

соблюдать особенности интонации в различных коммуникативных типах предложения;

читать вслух новые слова согласно основным правилам чтения;

читать вслух и понимать учебные и адаптированные аутентичные тексты объёмом до 70 слов, построенные на изученном языковом материале, с соблюдением правил чтения и соответствующей интонацией, обеспечивая тем самым восприятие читаемого слушателями;

владеть графическими и орфографическими навыками:

воспроизводить графически и каллиграфически корректно все буквы испанского алфавита;

правильно писать изученные слова;

владеть пунктуационными навыками:

использовать точку, вопросительный и восклицательный знаки в начале и в конце предложения;

использовать запятую при обращении и в перечислении;

применять правило графического ударения (*acento gráfico*).

2) распознавать в письменном тексте и устной речи 300 лексических единиц и правильно употреблять в устной и письменной речи, с соблюдением существующей нормы лексической сочетаемости, не менее 400 лексических единиц (слов, словосочетаний, речевых клише), обслуживающих ситуации общения в рамках тематического содержания речи для 5 класса;

распознавать и образовывать родственные слова с использованием аффиксации:

суффикса глаголов *-ear*;

суффиксов имён существительных *-dor/-tor, -ista, -ción/-sión, -dad*;

суффиксов имён прилагательных *-oso, -al*;

суффиксов наречий *-mente*;

распознавать и образовывать родственные слова с использованием словосложения: существительных на основе глагол + существительное; количественных числительных;

распознавать и употреблять в устной и письменной речи изученные синонимы и интернациональные слова;

3) понимать особенности структуры различных коммуникативных типов предложений испанского языка;

распознавать и употреблять в устной и письменной речи:

основные коммуникативные типы предложений: повествовательные (в утвердительной и отрицательной форме), вопросительные (общий, специальный и альтернативный вопросы), побудительные (в утвердительной и отрицательной формах); нераспространённые и распространённые простые предложения с несколькими обстоятельствами, следующими в определённом порядке;

простое предложение с простым глагольным сказуемым (Yo hablo español), составным именным сказуемым (Yo soy alumno/a) и составным глагольным сказуемым (Acabo de leer el cuento);

сложносочинённые предложения с сочинительными союзами *y/e, pero, o/u*;

сложноподчинённые предложения с союзами *que, porque, si, cuando, como*;

условные предложения реального типа (*Si hace buen tiempo, paseo por el parque*); наиболее употребительные регулярные и нерегулярные глаголы во временных формах действительного залога в изъявительном наклонении (Presente, Pretérito Perfecto Compuesto);

наиболее употребительные регулярные и нерегулярные глаголы в повелительном наклонении в утвердительной форме;

наиболее употребительные возвратные глаголы во временных формах действительного залога изъявительного наклонения;

отглагольные формы: регулярные и нерегулярные формы причастий;

конструкции с глаголом *gustar*: *Me gusta leer. Me gusta el verano. Me gustan los perros*;

глагольные конструкции *empezar a + infinitivo, tener que + infinitivo, hay que + infinitivo, terminar de + infinitivo, acabar de + infinitivo, ir a + infinitivo, volver a + infinitivo, estar + participio*;

неопределённый артикль, определённый артикль и отсутствие артикля перед существительными (наиболее распространённые случаи употребления);

грамматический род существительных (наиболее распространённые случаи и исключения): *alumno/a, director/a, (la) mano, (el) día*;

множественное число существительных, существительные, имеющие форму только множественного числа (*lunes, gafas, tijeras*), и существительные, употребляемые только в единственном числе (*gente, calor*);

прилагательные и наречия в положительной, сравнительной и превосходной степени, образованные по правилу, и исключения;

наречия места, времени и образа действия, количества (*mucho/poco, muy*), вопросительные (*¿cuándo?, cómo?, ¿dónde?*);

местоимения: личные (ударные), притяжательные (ударные и безударные), указательные, неопределённые, отрицательные, возвратные, вопросительные;

количественные числительные (1–100), порядковые числительные (1–15), обозначение даты и года;

наиболее употребительные простые и сложные предлоги места и времени, предлоги направления (*a, hacia*);

4) владеть социокультурными знаниями и умениями:

использовать отдельные социокультурные элементы речевого поведенческого этикета в стране (странах) изучаемого языка в рамках тематического содержания;

понимать и использовать в устной и письменной речи наиболее употребительную лексику, обозначающую фоновую лексику страны (стран) изучаемого языка в рамках тематического содержания речи (основные национальные праздники, традиции в проведении досуга и питании);

правильно оформлять адрес, писать фамилии и имена (свои, родственников и друзей) на испанском языке (в анкете, формуляре);

обладать базовыми знаниями о социокультурном портрете родной страны и страны (стран) изучаемого языка;

кратко представлять Россию и страны (страну) изучаемого языка;

кратко представлять некоторые культурные явления родной страны и страны (стран) изучаемого языка (традиции в питании и проведении досуга, праздники);

5) владеть компенсаторными умениями:

использовать при чтении и аудировании языковую догадку, в том числе контекстуальную;

игнорировать информацию, не являющуюся необходимой для понимания основного содержания прочитанного (прослушанного) текста или для нахождения в тексте запрашиваемой информации;

6) участвовать в несложных учебных проектах с использованием материалов на испанском языке с применением ИКТ, соблюдая правила информационной безопасности при работе в Интернете;

7) использовать двуязычные словари, словари в картинках и другие справочные материалы, включая ресурсы в Интернете;

8) сравнивать (в том числе устанавливая основания для сравнения) объекты, явления, процессы, их элементы и основные функции в рамках изученной тематики.

### **Предметные результаты освоения курса внеурочной деятельности по испанскому языку к концу обучения в 6 классе.**

Коммуникативные умения.

Владеть основными видами речевой деятельности:

говорение:

вести разные виды диалогов (диалог этикетного характера, диалог-побуждение к действию, диалог-расспрос) в рамках отобранного тематического содержания речи в стандартных ситуациях неофициального общения, с вербальными и (или) со зрительными опорами, с соблюдением норм речевого этикета, принятого в стране (странах) изучаемого языка (объём до 3 реплик со стороны каждого собеседника);

создавать разные виды монологических высказываний (описание, в том числе характеристика, повествование или сообщение) с вербальными и (или) зрительными опорами в рамках тематического содержания речи (объём монологического высказывания – 5–6 фраз), излагать основное содержание прочитанного текста с вербальными и (или) зрительными опорами (объём – 5–6 фраз), кратко излагать результаты выполненной проектной работы (объём – 5–6 фраз);

аудирование: воспринимать на слух и понимать несложные адаптированные аутентичные тексты, содержащие отдельные незнакомые слова, со зрительными опорами или без опоры в зависимости от поставленной коммуникативной задачи: с пониманием основного содержания, с пониманием запрашиваемой информации (время звучания текста (текстов) для аудирования – до 1 минуты);



смысловое чтение: читать про себя и понимать несложные адаптированные аутентичные тексты, содержащие отдельные незнакомые слова, с различной глубиной проникновения в их содержание в зависимости от поставленной коммуникативной задачи: с пониманием основного содержания, с пониманием запрашиваемой информации (объём текста (текстов) для чтения – до 160–180 слов), читать про себя несплошные тексты (таблицы) и понимать представленную в них информацию;

письменная речь: заполнять анкеты и формуляры в соответствии с нормами речевого этикета, принятыми в стране (странах) изучаемого языка, с указанием личной информации, писать электронное сообщение личного характера, соблюдая речевой этикет, принятый в стране (странах) изучаемого языка (объём сообщения – до 50 слов), создавать небольшое письменное высказывание с использованием образца, плана, ключевых слов, картинок (объём высказывания – до 50 слов).

Языковые навыки и умения:

1) владеть фонетическими навыками:

различать на слух, без ошибок, ведущих к сбою коммуникации, произносить слова с правильным ударением и фразы с соблюдением их ритмико-интонационных особенностей, в том числе правила отсутствия фразового ударения на служебных словах;

соблюдать особенности интонации в различных коммуникативных типах предложения;

читать вслух новые слова согласно основным правилам чтения;

читать вслух и понимать учебные и адаптированные аутентичные тексты объёмом до 80 слов, построенные на изученном языковом материале, с соблюдением правил чтения и соответствующей интонацией, обеспечивая восприятие читаемого слушателями;

владеть графическими и орфографическими навыками:

воспроизводить графически и каллиграфически корректно все буквы испанского алфавита;

правильно писать изученные слова;

владеть пунктуационными навыками:

использовать точку, вопросительный и восклицательный знаки в начале и в конце предложения;

запятую при обращении и в перечислении;

применять правило графического ударения (*acento gráfico*);

пунктуационно правильно, в соответствии с нормами речевого этикета, принятыми в стране (странах) изучаемого языка, оформлять личное письмо (электронное сообщение личного характера);

2) распознавать в письменном тексте и устной речи 450 лексических единиц и правильно употреблять в устной и письменной речи, с соблюдением существующей нормы лексической сочетаемости, не менее 550 лексических единиц (слов, словосочетаний, речевых клише), обслуживающих ситуации общения в рамках тематического содержания речи для 6 класса, включая 450 лексических единиц, освоенных в предыдущие годы обучения;

распознавать и образовывать родственные слова с использованием аффиксации:

образование глаголов при помощи префиксов *re-*, *de-/des-*, *pro-*;

суффиксов имён существительных *-ería*, *-ero*, *-ito/-illo*, *-ón*;

распознавать и образовывать родственные с использованием словосложения: образование порядковых числительных;

распознавать и образовывать родственные с использованием конверсии:

образовывать имена существительные от имён прилагательных;

субстантивация: *el viejo*, *la vecina*;

распознавать и употреблять в устной речи и письменном тексте изученные синонимы, антонимы, интернациональные слова, сокращения и аббревиатуры;

распознавать и употреблять в устной речи и письменном тексте различные средства связи для обеспечения логичности и целостности высказывания;

3) понимать особенности структуры различных коммуникативных типов предложений испанского языка;

распознавать и употреблять в устной и письменной речи:

основные коммуникативные типы предложений: повествовательные (в утвердительной и отрицательной форме), вопросительные (общий, специальный и альтернативный вопросы), побудительные в утвердительной форме;

предложения с безличным глаголом *hay*, предложения с безличными оборотами с глаголом *hace* для описания погоды;

сложносочинённые предложения с сочинительными союзами *y/e*, *pero*, *o/u*;

условные предложения реального (I) типа в плане настоящего времени;

наиболее употребительные регулярные и нерегулярные глаголы во временных формах действительного залога изъявительного наклонения (*Presente*, *Pretérito Perfecto Compuesto*, *Futuro Imperfecto*);

наиболее употребительные регулярные и нерегулярные возвратные глаголы во временных формах действительного залога изъявительного наклонения и в утвердительной форме повелительного наклонения;

наиболее употребительные регулярные и нерегулярные глаголы в причастной форме страдательного залога в конструкции *ser + participio* (*el artículo es publicado*) и в местоименной форме страдательного залога *voz pasiva refleja* (*se construye*);

отглагольные формы: регулярные и нерегулярные формы причастий, регулярные и нерегулярные формы герундия;

перифрастические глагольные конструкции с глаголом *estar* (*estoy cansado*, *estoy leyendo*);

личные местоимения в функции прямого и косвенного дополнения и с предлогами; наречия *nunca*, *también*, *tampoco*;

глагольные конструкции *empezar a + infinitivo*, *tener que + infinitivo*, *hay que + infinitivo*, *terminar de + infinitivo*, *acabar de + infinitivo*, *ir a + infinitivo*, *volver a + infinitivo*, *soler + infinitivo*, *estar + participio*, *estar + gerundio*, *seguir + gerundio*;

неопределённый артикль, определённый артикль и отсутствие артикля перед существительными (наиболее распространённые случаи употребления), определённый артикль с географическими названиями;

прилагательные и наречия в положительной, сравнительной и превосходной степени, образованные по правилу, и исключения;

местоимения: личные (ударные и безударные), притяжательные (ударные и безударные), указательные, неопределённые, отрицательные, возвратные, вопросительные; количественные числительные (1–1000), порядковые числительные (1–15), обозначение дат и больших чисел (100–1000);

4) владеть социокультурными знаниями и умениями:

использовать отдельные социокультурные элементы речевого поведенческого этикета в стране (странах) изучаемого языка в рамках тематического содержания речи;

понимать и использовать в устной и письменной речи наиболее употребительную лексику страны (стран) изучаемого языка в рамках тематического содержания речи (основные национальные праздники, традиции в питании и проведении досуга, этикетные особенности посещения гостей);

обладать базовыми знаниями о социокультурном портрете родной страны и страны (стран) изучаемого языка;

кратко представлять Россию и страну (страны) изучаемого языка;

5) владеть компенсаторными умениями:

использовать при чтении и аудировании языковую догадку, в том числе контекстуальную;

игнорировать информацию, не являющуюся необходимой для понимания основного содержания прочитанного (прослушанного) текста или для нахождения в тексте запрашиваемой информации.

б) участвовать в несложных учебных проектах с использованием материалов на испанском языке с применением ИКТ, соблюдая правила информационной безопасности при работе в Интернете;

7) использовать двуязычные словари, словари в картинках и другие справочные материалы, включая ресурсы в Интернете;

8) сравнивать (в том числе устанавливать основания для сравнения) объекты, явления, процессы, их элементы и основные функции в рамках изученной тематики.

### **Предметные результаты освоения курса внеурочной деятельности по испанскому языку к концу обучения в 7 классе.**

Коммуникативные умения.

Владеть основными видами речевой деятельности:

говорение:

вести разные виды диалогов (диалог этикетного характера, диалог-побуждение к действию, диалог-расспрос, комбинированный диалог, включающий различные виды диалогов) в рамках тематического содержания речи в стандартных ситуациях неофициального общения, с вербальными и (или) зрительными опорами, с соблюдением норм речевого этикета, принятого в стране (странах) изучаемого языка (объём до 4 реплик со стороны каждого собеседника);

создавать разные виды монологических высказываний (описание, в том числе характеристика, повествование или сообщение) с вербальными и (или) зрительными опорами в рамках тематического содержания речи (объём монологического высказывания – 7 фраз), излагать основное содержание прочитанного (прослушанного) текста с вербальными и (или) зрительными опорами (объём – 7 фраз), кратко излагать результаты выполненной проектной работы (объём – 7 фраз);

аудирование: воспринимать на слух и понимать несложные аутентичные тексты, содержащие отдельные незнакомые слова, в зависимости от поставленной коммуникативной задачи: с пониманием основного содержания, с пониманием запрашиваемой информации (время звучания текста (текстов) для аудирования – до 1 минуты);

смысловое чтение: читать про себя и понимать несложные аутентичные тексты, содержащие отдельные незнакомые слова, с различной глубиной проникновения в их содержание в зависимости от поставленной коммуникативной задачи: с пониманием основного содержания, с пониманием нужной или запрашиваемой информации, с полным пониманием информацией, представленной в тексте в эксплицитной (явной) форме (объём текста (текстов) для чтения – до 200 слов), читать про себя неплотные тексты (таблицы, диаграммы) и понимать представленную в них информацию;

письменная речь: заполнять анкеты и формуляры с указанием личной информации, писать электронное сообщение личного характера, соблюдая речевой этикет, принятый в стране (странах) изучаемого языка (объём сообщения – до 75 слов), создавать небольшое письменное высказывание с использованием образца, плана, ключевых слов, таблицы (объём высказывания – до 75 слов).

Языковые навыки и умения.

1) владеть фонетическими навыками:

различать на слух, без ошибок, ведущих к сбою коммуникации, произносить слова с правильным ударением и фразы с соблюдением их ритмико-интонационных особенностей, в том числе правила отсутствия фразового ударения на служебных словах;

соблюдать особенности интонации в различных коммуникативных типах предложения;

читать вслух новые слова согласно основным правилам чтения;

читать вслух и понимать учебные и адаптированные аутентичные тексты объёмом до 80 слов, построенные на изученном языковом материале, с соблюдением правил чтения и соответствующей интонацией, обеспечивая тем самым восприятие читаемого слушателями;

владеть графическими и орфографическими навыками:

воспроизводить графически и каллиграфически корректно все буквы испанского алфавита;

правильно писать изученные слова;

владеть пунктуационными навыками:

использовать точку, вопросительный и восклицательный знаки в начале и в конце предложения;

использовать запятую при обращении и в перечислении;

применять правило графического ударения (*acento gráfico*);

пунктуационно правильно, в соответствии с нормами речевого этикета, принятыми в стране (странах) изучаемого языка, оформлять личное письмо (электронное сообщение личного характера);

2) распознавать в письменном тексте и устной речи 600 лексических единиц и правильно употреблять в устной и письменной речи, с соблюдением существующей нормы лексической сочетаемости, не менее 650 лексических единиц (слов, словосочетаний, речевых клише), обслуживающих ситуации общения в рамках тематического содержания речи для 7 класса, включая 600 лексических единиц, освоенных в предыдущие годы обучения;

распознавать и образовывать родственные слова с использованием аффиксации:

образование глаголов при помощи префикса *in(m)-*, *a-*;

образование имён существительных при помощи суффиксов *-ta/-isa*, *-ismo*, *-miento*;

образование имён прилагательных при помощи префиксов *in-/im-*, *des-/dis-*;

распознавать и образовывать родственные слова с использованием конверсии: образование имён существительных от инфинитива глагола (субстантивация: *el ser*, *el poder*, *el deber*);

распознавать и употреблять в устной речи и письменном тексте изученные многозначные лексические единицы, синонимы, антонимы, интернациональные слова, сокращения, аббревиатуры и речевые клише;

распознавать и употреблять в устной речи и письменном тексте различные средства связи для обеспечения логичности и целостности высказывания;

3) понимать особенности структуры различных коммуникативных типов предложений испанского языка;

распознавать и употреблять в устной и письменной речи:

инверсионный порядок слов (прямое и косвенное дополнение) в повествовательном предложении (*Esta fruta la acabo de comprar en el mercado. A los niños les gustan estos juguetes.*);

сложносочинённые предложения с сочинительными союзами *y/e*, *pero*, *o/u*;

сложноподчинённые определительные предложения с союзами *que, quien, cuyo, el/la que*;

условные предложения реального (I) типа в плане настоящего и прошедшего времени;

косвенную речь в утвердительных и вопросительных предложениях в настоящем и прошедшем времени, согласование времён в рамках сложного предложения в плане настоящего и прошедшего времени;

наиболее употребительные регулярные и нерегулярные глаголы во временных формах действительного залога изъявительного наклонения (*Presente, Pretérito Perfecto Compuesto, Futuro Imperfecto, Pretérito Indefinido, Pretérito Imperfecto*);

наиболее употребительные регулярные и нерегулярные глаголы в повелительном наклонении (в утвердительной и отрицательной форме);

наиболее употребительные регулярные и нерегулярные глаголы в причастной форме страдательного залога в конструкции *ser + participio* и в местоимённой форме страдательного залога *voz pasiva refleja*;

глаголы *ser/estar* с прилагательными;

регулярные и нерегулярные формы причастий (*escrito, hecho, puesto* и другие);

конструкции с глаголом *gustar*;

перифрастические глагольные конструкции с глаголом *estar* (*estoy cansado, estoy leyendo*);

личные местоимения в функции прямого и косвенного дополнения и с предлогами;

наречия *nunca, también, tampoco*;

глагольные конструкции *empezar a + infinitivo, tener que + infinitivo, hay que + infinitivo, terminar de + infinitivo, acabar de + infinitivo, ir a + infinitivo, volver a + infinitivo, soler + infinitivo, estar + participio, estar + gerundio, seguir + gerundio*;

неопределённый артикль, определённый артикль и отсутствие артикля перед существительными (наиболее распространённые случаи употребления);

неисчисляемые и исчисляемые существительные (*agua, un libro*);

прилагательные и наречия в положительной, сравнительной и превосходной степени, образованные по правилу, и исключения;

абсолютную превосходную степень прилагательных, образованную с помощью наречия “*mu*” и с помощью окончания “*-ísimo*”;

местоимения: личные (ударные и безударные), притяжательные (ударные и безударные), указательные, неопределённые, отрицательные, возвратные, вопросительные;

количественные числительные (1–1000), порядковые числительные (1–15), обозначение дат и больших чисел (100–1 000 000);

наиболее употребительные сложные предлоги места и времени, предлоги направления;

предлог *rog* с глаголами в страдательном залоге;

4) владеть социокультурными знаниями и умениями:

использовать отдельные социокультурные элементы речевого поведенческого этикета, принятые в стране (странах) изучаемого языка в рамках тематического содержания;

понимать и использовать в устной и письменной речи наиболее употребительную тематическую фоновую лексику страны (стран) изучаемого языка в рамках тематического содержания речи (основные национальные праздники, система образования);

обладать базовыми знаниями о социокультурном портрете и культурном наследии родной страны и страны (стран) изучаемого языка;

кратко представлять Россию и страну (страны) изучаемого языка;

5) владеть компенсаторными умениями:

использовать при чтении и аудировании языковую догадку, в том числе контекстуальную;

при непосредственном общении переспрашивать, просить повторить, уточняя значение незнакомых слов;

игнорировать информацию, не являющуюся необходимой для понимания основного содержания прочитанного (прослушанного) текста или для нахождения в тексте запрашиваемой информации;

б) участвовать в несложных учебных проектах с использованием материалов на испанском языке с применением ИКТ, соблюдая правила информационной безопасности при работе в Интернете;

7) использовать двуязычные словари, словари в картинках и другие справочные материалы, включая ресурсы в Интернете;

8) сравнивать (в том числе устанавливать основания для сравнения) объекты, явления, процессы, их элементы и основные функции в рамках изученной тематики.

### **Предметные результаты освоения курса внеурочной деятельности по испанскому языку к концу обучения в 8 классе.**

Коммуникативные умения.

Владеть основными видами речевой деятельности:

говорение:

вести разные виды диалогов (диалог этикетного характера, диалог-побуждение к действию, диалог-расспрос, комбинированный диалог, включающий различные виды диалогов) в рамках тематического содержания речи в стандартных ситуациях неофициального общения, с вербальными и (или) зрительными опорами, с соблюдением норм речевого этикета, принятого в стране (странах) изучаемого языка (до 5 реплик со стороны каждого собеседника);

создавать разные виды монологических высказываний (описание, в том числе характеристика, повествование или сообщение) с вербальными и (или) зрительными опорами в рамках тематического содержания речи для (объём монологического высказывания – до 7–8 фраз), выражать и кратко аргументировать свое мнение, излагать основное содержание прочитанного (прослушанного) текста с вербальными и (или) зрительными опорами (объём – 7–8 фраз), излагать результаты выполненной проектной работы (объём – 7–8 фраз);

аудирование: воспринимать на слух и понимать несложные аутентичные тексты, содержащие отдельные неизученные языковые явления, в зависимости от поставленной коммуникативной задачи: с пониманием основного содержания, с пониманием нужной (интересующей, запрашиваемой) информации (время звучания текста (текстов) для аудирования – до 1,5 минут);

смысловое чтение: читать про себя и понимать несложные аутентичные тексты, содержащие отдельные неизученные языковые явления, с различной глубиной проникновения в их содержание в зависимости от поставленной коммуникативной задачи: с пониманием основного содержания, с пониманием нужной (интересующей, запрашиваемой) информации, с полным пониманием содержания (объём текста (текстов) для чтения – 250 слов), читать несплошные тексты (таблицы, диаграммы) и понимать представленную в них информацию;

письменная речь: заполнять анкеты и формуляры, сообщая о себе основные сведения, в соответствии с нормами, принятыми в стране (странах) изучаемого языка, писать электронное сообщение личного характера, соблюдая речевой этикет, принятый в стране (странах) изучаемого языка (объём сообщения – до 80 слов), создавать небольшое

письменное высказывание с использованием образца, плана, таблицы и (или) прочитанного/прослушанного текста (объём высказывания – до 80 слов).

Языковые навыки и умения:

1) владеть фонетическими навыками:

различать на слух, без ошибок, ведущих к сбою коммуникации, произносить слова с правильным ударением и фразы с соблюдением их ритмико-интонационных особенностей, в том числе правила отсутствия фразового ударения на служебных словах;

соблюдать особенности интонации в различных коммуникативных типах предложения;

читать вслух новые слова согласно основным правилам чтения;

читать вслух и понимать учебные и адаптированные аутентичные тексты объёмом до 90 слов, построенные на изученном языковом материале, с соблюдением правил чтения и соответствующей интонацией, обеспечивая восприятие читаемого слушателями;

владеть графическими и орфографическими навыками:

воспроизводить графически и каллиграфически корректно все буквы испанского алфавита;

правильно писать изученные слова;

владеть пунктуационными навыками:

использовать точку, вопросительный и восклицательный знаки в начале и в конце предложения;

использовать запятую при обращении и в перечислении;

применять правило графического ударения (*acento gráfico*);

пунктуационно правильно, в соответствии с нормами речевого этикета, принятыми в стране (странах) изучаемого языка, оформлять личное письмо (электронное сообщение личного характера);

2) распознавать в письменном тексте и устной речи 700 лексических единиц и правильно употреблять в устной и письменной речи, с соблюдением существующей нормы лексической сочетаемости, не менее 750 лексических единиц (слов, словосочетаний, речевых клише), обслуживающих ситуации общения в рамках тематического содержания речи для 8 класса, включая 700 лексических единиц, освоенных в предыдущие годы обучения;

распознавать и образовывать родственные слова с использованием аффиксации:

образование глаголов при помощи префиксов *trans-/tras-*, *pre-*, *co(n)-*;

образование имён существительных при помощи суффиксов *-azo*, *-a/-o/-e*;

образование имён прилагательных при помощи префиксов *bi-*, *poli-*, *sub-*, *super-*;

распознавать и употреблять в устной и письменной речи изученные многозначные лексические единицы, синонимы, антонимы, интернациональные слова, сокращения, аббревиатуры и речевые клише;

распознавать и употреблять в устной речи и письменном тексте различные средства связи для обеспечения логичности и целостности высказывания;

3) понимать особенности структуры различных коммуникативных типов предложений испанского языка;

распознавать и употреблять в устной речи и письменном тексте:

сложноподчинённые предложения с союзами *que*, *porque*, *ya que*, *para que*, *si*, *cuando*, *mientras (que)*, *como*;

косвенную речь в утвердительных, вопросительных и побудительных предложениях в настоящем и прошедшем времени, согласование времён в рамках сложного предложения в плане настоящего и прошедшего времени;

наиболее употребительные регулярные и нерегулярные глаголы во временных формах сослагательного наклонения Presente de Subjuntivo;

Presente de Subjuntivo:

в простом предложении после наречий quizá(s), tal vez, acaso, междометия ojalá, и частицы que;

в придаточных предложениях подлежащих и дополнительных с союзом que после выражений и глаголов волеизъявления, сомнения, эмоции;

в придаточных предложениях цели после союза para que и в придаточных предложениях времени, относящихся к будущему, с союзом cuando;

наиболее употребительные регулярные и нерегулярные возвратные глаголы во временных формах действительного залога изъявительного наклонения, сослагательного наклонения (Presente de Subjuntivo) и в утвердительной и отрицательной форме повелительного наклонения;

наиболее употребительные регулярные и нерегулярные глаголы в причастной форме страдательного залога в конструкции ser + participio и в местоименной форме страдательного залога voz pasiva refleja в простых и сложных временах (la casa fue construida/la casa había sido construida, el periódico se publicó/el periódico se ha publicado);

простое будущее время Futuro Simple в модальном значении;

Condicional Simple для выражения возможного действия в прошедшем, настоящем или будущем времени;

неличные формы глагола (инфинитив, причастие, герундий);

глагольные конструкции empezar a + infinitivo, tener que + infinitivo, hay que + infinitivo, terminar de + infinitivo, acabar de + infinitivo, ir a + infinitivo, volver a + infinitivo, soler + infinitivo, estar + participio, estar + gerundio, seguir + gerundio;

неопределённый артикль, определённый артикль и отсутствие артикля перед существительными, нейтральный артикль lo;

наречия, выражающие неуверенность (a lo mejor);

местоимения: личные (ударные и безударные), притяжательные (ударные и безударные), указательные, относительные, неопределённые, отрицательные, возвратные, вопросительные;

предлоги места, времени, направления;

количественные числительные (1–1000), порядковые числительные (1–100), обозначение дат и больших чисел (до 1 000 000);

4) владеть социокультурными знаниями и умениями:

осуществлять межличностное и межкультурное общение, используя знания о национально-культурных особенностях своей страны и страны (стран) изучаемого языка и освоив основные социокультурные элементы речевого поведенческого этикета в стране (странах) изучаемого языка в рамках тематического содержания речи;

кратко представлять родную страну (малую родину) и страну (страны) изучаемого языка (культурные явления и события, достопримечательности, выдающиеся люди);

оказывать помощь иностранным гостям в ситуациях повседневного общения (объяснить местонахождение объекта, сообщить возможный маршрут);

5) владеть компенсаторными умениями:

использовать при чтении и аудировании языковую догадку, в том числе контекстуальную;

при непосредственном общении переспрашивать, просить повторить, уточняя значение незнакомых слов;

игнорировать информацию, не являющуюся необходимой для понимания основного содержания прочитанного (прослушанного) текста или для нахождения в тексте запрашиваемой информации;



6) участвовать в несложных учебных проектах с использованием материалов на испанском языке с применением ИКТ, соблюдая правила информационной безопасности при работе в Интернете;

7) использовать двуязычные словари, словари словосочетаний, детские энциклопедии на испанском языке и другие справочные материалы, включая ресурсы в Интернете;

8) сравнивать (в том числе устанавливать основания для сравнения) объекты, явления, процессы, их элементы и основные функции в рамках изученной тематики.

### **Предметные результаты освоения курса внеурочной деятельности по испанскому языку к концу обучения в 9 классе.**

Коммуникативные умения.

Владеть основными видами речевой деятельности:

говорение:

вести комбинированный диалог, включающий различные виды диалогов (диалог этикетного характера, диалог-побуждение к действию, диалог-расспрос), диалог обмена мнениями в рамках тематического содержания речи в стандартных ситуациях неофициального общения, с вербальными и (или) зрительными опорами или без опор, с соблюдением норм речевого этикета, принятого в стране (странах) изучаемого языка (до пяти реплик со стороны каждого собеседника);

создавать разные виды монологических высказываний (описание, в том числе характеристика, повествование или сообщение, рассуждение) с вербальными и (или) зрительными опорами или без опор в рамках тематического содержания речи (объём монологического высказывания – до 7–9 фраз), излагать основное содержание прочитанного (прослушанного) текста со зрительными и (или) вербальными опорами (объём – 7–9 фраз), излагать результаты выполненной проектной работы (объём – 7–9 фраз);

аудирование: воспринимать на слух и понимать несложные аутентичные тексты, содержащие отдельные неизученные языковые явления, в зависимости от поставленной коммуникативной задачи: с пониманием основного содержания, с пониманием нужной (интересующей, запрашиваемой) информации (время звучания текста (текстов) для аудирования – до 1,5 минут);

смысловое чтение: читать про себя и понимать несложные аутентичные тексты, содержащие отдельные неизученные языковые явления, с различной глубиной проникновения в их содержание в зависимости от поставленной коммуникативной задачи: с пониманием основного содержания, с пониманием нужной (интересующей, запрашиваемой) информации, с полным пониманием содержания (объём текста (текстов) для чтения – 250–300 слов), читать про себя несплошные тексты (таблицы, диаграммы) и понимать представленную в них информацию;

письменная речь: заполнять анкеты и формуляры, сообщая о себе основные сведения, в соответствии с нормами, принятыми в стране (странах) изучаемого языка, писать электронное сообщение личного характера, соблюдая речевой этикет, принятый в стране (странах) изучаемого языка (объём сообщения – до 80 слов), создавать небольшое письменное высказывание с использованием образца, плана, таблицы, прочитанного (прослушанного) текста (объём высказывания – до 90 слов), заполнять таблицу, кратко фиксируя содержание прочитанного (прослушанного) текста, письменно представлять результаты выполненной проектной работы (объём – 90 слов).

Языковые навыки и умения:

1) владеть фонетическими навыками:

различать на слух, без ошибок, ведущих к сбою коммуникации, произносить слова с правильным ударением и фразы с соблюдением их ритмико-интонационных особенностей, в том числе правила отсутствия фразового ударения на служебных словах;

соблюдать особенности интонации в различных коммуникативных типах предложения;

читать вслух новые слова согласно основным правилам чтения;

читать вслух и понимать учебные и адаптированные аутентичные тексты объёмом до 100 слов, построенные на изученном языковом материале, с соблюдением правил чтения и соответствующей интонацией, обеспечивая тем самым восприятие читаемого слушателями;

выражать модальные значения, чувства и эмоции;

различать на слух национальные варианты произношения испанского языка, иберийский и латиноамериканский, в прослушанных текстах или в услышанных высказываниях;

владеть графическими и орфографическими навыками, правильно писать изученные слова;

владеть пунктуационными навыками:

использовать точку, вопросительный и восклицательный знаки в начале и в конце предложения;

использовать запятую при обращении и в перечислении;

применять правило графического ударения (*acento gráfico*);

пунктуационно правильно, в соответствии с нормами речевого этикета, принятыми в стране (странах) изучаемого языка, оформлять личное (деловое) письмо (электронное сообщение личного характера);

2) распознавать в письменном тексте и устной речи 850 лексических единиц и правильно употреблять в устной и письменной речи, с соблюдением существующей нормы лексической сочетаемости, не менее 900 лексических единиц (слов, словосочетаний, речевых клише), обслуживающих ситуации общения в рамках тематического содержания речи для 9 класса, включая 800 лексических единиц, освоенных в предыдущие годы обучения;

распознавать и образовывать в устной и письменной речи родственные слова с использованием аффиксации:

глаголы при помощи префиксов *re-*, *de-/des-*, *pro-*, *en(m)-*, *trans-/tras-*, *pre-*, *co(n)-*;

имена существительные при помощи префиксов *super-*, *pre-* и суффиксов *-dor/-tor-*, *-ista*, *-ción/-sión*, *-dad*, *-ería*, *-ero*, *-ito/-illo*, *-ón*, *-ta/-isa*, *-ismo*, *-miento*;

имена прилагательные при помощи префиксов *in-/im-/ir-*, *inter-*, *bi-*, *poli-*, *sub-/super-*, *des-* и суффиксов *-oso*, *-al*, *-able/-ible*, *-ante/-iente*, *-és/-esa*, *-(i)ense*, *-ano/-eno*, *-ino*, *-eño(a)*, *-udo*;

наречий при помощи суффикса *-mente*;

словосложения для образования количественных, порядковых числительных и разряда сотен;

существительных на основе: глагол + существительное;

прилагательных путем соединения основ прилагательных (*agridulce*, *verdinegro*);

распознавать и употреблять в устной речи и письменном тексте изученные многозначные лексические единицы, синонимы, антонимы, интернациональные слова, сокращения, аббревиатуры и речевые клише;

распознавать и употреблять в устной речи и письменном тексте различные средства связи для обеспечения логичности и целостности высказывания;

3) понимать особенности структуры различных коммуникативных типов предложений испанского языка;

сложноподчинённые предложения с союзами *que, quien, porque, ya que, para que, si, cuando, en cuanto, mientras (que), hasta que, antes de que, como, como si, sin que, donde, aunque, a pesar de que*;

наиболее употребительные регулярные и нерегулярные глаголы во временных формах действительного залога сослагательного наклонения (*Presente de Subjuntivo, Pretérito Perfecto de Subjuntivo, Imperfecto de Subjuntivo*);

*Presente de Subjuntivo* в простом предложении и в придаточных предложениях подлежащих, дополнительных, определительных, цели, времени, уступки, образа действия;

распознавать и употреблять в устной речи и письменном тексте глаголов *ser, poder, tener* в *imperfecto de subjuntivo (-ra)* для выражения нереального условия в условном периоде II типа;

распознавать и употреблять в устной и письменной речи *presente de indicativo/presente de subjuntivo* в независимых предложениях со значением неуверенности и в придаточных предложениях после глаголов и словосочетаний со значением уверенности (неуверенности), выражения мнения:

*Condicional Simple* в условном значении для выражения нереального желаемого действия в настоящем времени или совета с речевыми конструкциями *Yo que tú/Yo en tu lugar*;

отглагольные формы: регулярные и нерегулярные формы причастий, регулярные и нерегулярные формы герундия;

глагольные конструкции *empezar a + infinitivo, tener que + infinitivo, hay que + infinitivo, terminar de + infinitivo, acabar de + infinitivo, ir a + infinitivo, volver a + infinitivo, soler + infinitivo, estar + participio, estar + gerundio, seguir/continuar + gerundio*;

4) владеть социокультурными знаниями и умениями:

понимать и использовать в устной и письменной речи наиболее употребительную тематическую фоновую лексику страны (стран) изучаемого языка в рамках тематического содержания речи (основные национальные праздники, обычаи, традиции);

иметь элементарные представления о различных вариантах испанского языка;

обладать базовыми знаниями о социокультурном портрете и культурном наследии родной страны и страны (стран) изучаемого языка, представлять Россию и страну (страны) изучаемого языка;

оказывать помощь иностранным гостям в ситуациях повседневного общения;

5) владеть компенсаторными умениями:

использовать при говорении переспрос;

использовать при говорении и письме перифраз (толкование), синонимические средства, описание предмета вместо его названия;

использовать при чтении и аудировании языковую догадку, в том числе контекстуальную;

игнорировать информацию, не являющуюся необходимой для понимания основного содержания прочитанного (прослушанного) текста или для нахождения в тексте запрашиваемой информации;

6) участвовать в несложных учебных проектах с использованием материалов на испанском языке с применением информационно-коммуникационных технологий, соблюдая правила информационной безопасности при работе в Интернете;

7) использовать двуязычные словари, словари словосочетаний, детские энциклопедии на испанском языке, лингвострановедческие словари и другие справочные материалы, включая ресурсы в Интернете;

8) сравнивать (в том числе устанавливать основания для сравнения) объекты, явления, процессы, их элементы и основные функции в рамках изученной тематики.

## ТЕМАТИЧЕСКОЕ ПЛАНИРОВАНИЕ 5 КЛАСС

№ п/п	Наименование разделов и тем программы	Количество часов			Электронные (цифровые) образовательные ресурсы
		Всего	Контрольные работы	Практические работы	
1	Привет. Как тебя зовут?	10	0	1	
2	Первый день в классе	12	1	2	
3	Мой дом	14	1	1	
4	Семейные узы	13	1	1	
5	Распорядок дня	19	2	1	

## 6 КЛАСС

№ п/п	Наименование разделов и тем программы	Количество часов			Электронные (цифровые) образовательные ресурсы
		Всего	Контрольные работы	Практические работы	
1	Магазины и покупки	14	1	1	
2	Продукты питания	13	1	2	
3	Симптомы и болезни	12	1	1	
4	Мои планы	14	1	1	
5	Праздники	15	2	1	

## 7 КЛАСС

№ п/п	Наименование разделов и тем программы	Количество часов			Электронные (цифровые) образовательные ресурсы
		Всего	Контрольные работы	Практические работы	
1	Летние каникулы	13	0	1	
2	Когда я был маленьким	13	1	1	
3	Что случилось сегодня в районе?	14	1	1	

4	Биография известных личностей	14	1	1	
5	Кто подозреваемый?	14	1	0	

## 8 КЛАСС

№ п/п	Наименование разделов и тем программы	Количество часов			Электронные (цифровые) образовательные ресурсы
		Всего	Контрольные работы	Практические работы	
1	Кто подозреваемый?	13	0	1	
2	Завтра мы отправляемся в путешествие	13	1	1	
3	Мы смотрим футбол	14	1	1	
4	Можно ли ездить без ремня безопасности?	14	1	1	
5	Почему бы нам не пойти в кино?	14	1	0	

## 9 КЛАСС

№ п/п	Наименование разделов и тем программы	Количество часов			Электронные (цифровые) образовательные ресурсы
		Всего	Контрольные работы	Практические работы	
1	Открываем мир	13	0	1	
2	В здоровом теле – здоровый дух	13	1	1	
3	День Земли	14	1	1	
4	Выбираем подарок	14	1	1	
5	Увлечения	14	1	0	

## УЧЕБНО-МЕТОДИЧЕСКОЕ ОБЕСПЕЧЕНИЕ ОБРАЗОВАТЕЛЬНОГО ПРОЦЕССА

### ОБЯЗАТЕЛЬНЫЕ УЧЕБНЫЕ МАТЕРИАЛЫ ДЛЯ УЧЕНИКА

- Учебник – «Mañana». Испанский язык. 5-6 класс: учебник для общеобразовательных учреждений. Костылева С.В., Сараф О.В., Морено К.В.и др.,. – М.: Просвещение: Grupo Anaya S.A., 2022.
- Учебник – «Mañana». Испанский язык. 7-8 класс: учебник для общеобразовательных учреждений. Костылева С.В., Сараф О.В., Морено К.В.и др.,. – М.: Просвещение: Grupo Anaya S.A., 2022.

17. Учебник – «Mañana». Испанский язык. 9 класс: учебник для общеобразовательных учреждений. Костылева С.В., Сараф О.В., Морено К.В.и др., – М.: Просвещение: Grupo Anaya S.A., 2022.
18. Учебник – Практикум по грамматике испанской разговорной речи. Испанский язык: Борисенко И.И. – М.: Просвещение, 1987.
19. Учебник – Espanol en vivo. Нуждин Г.А. – М.: “Айрис Пресс”, 2005.

### **МЕТОДИЧЕСКИЕ МАТЕРИАЛЫ ДЛЯ УЧИТЕЛЯ**

1. «Mañana». Испанский язык. Второй иностранный язык. Книга для учителя. 5-6 класс. Авторы: Костылева С.В., Сараф О.В., Морено К.В.и др., – М.: Просвещение: Grupo Anaya S.A., 2022.
2. «Mañana». Испанский язык. Второй иностранный язык. Книга для учителя. 7-8 класс. Авторы: Костылева С.В., Сараф О.В., Морено К.В.и др., – М.: Просвещение: Grupo Anaya S.A., 2022.
3. «Mañana». Испанский язык. Второй иностранный язык. Книга для учителя. 9 класс. Авторы: Костылева С.В., Сараф О.В., Морено К.В.и др., – М.: Просвещение: Grupo Anaya S.A., 2022.

### **ЦИФРОВЫЕ ОБРАЗОВАТЕЛЬНЫЕ РЕСУРСЫ И РЕСУРСЫ СЕТИ ИНТЕРНЕТ**

<https://resh.edu.ru/>

<https://infourok.ru/>

<https://multiurok.ru/>

### **Курс внеурочной деятельности «IT – genius»**

#### **Пояснительная записка**

Рабочая программа курса внеурочной деятельности «IT-Genius» (далее — курс) для 5—9 классов составлена на основе требований Федерального государственного образовательного стандарта основного общего образования к результатам освоения основной программы основного общего образования (Приказ Министерства просвещения Российской Федерации от 31.05.2021 № 287 «Об утверждении федерального государственного образовательного стандарта основного общего образования»), с учётом Примерной программы воспитания (протокол Федерального учебно-методического объединения по общему образованию № 3/22 от 23.0.2022) и Примерной основной образовательной программы основного общего образования (протокол Федерального учебно-методического объединения по общему образованию

№ 1/22 от 18.03.2022).

Рабочая программа курса даёт представления о цели, задачах, общей стратегии обучения, воспитания и развития обучающихся средствами курса внеурочной деятельности, устанавливает содержание курса, предусматривает его структурирование по разделам и темам; предлагает распределение учебных часов по разделам и темам курса и последовательность их изучения с учётом межпредметных и внутри- предметных связей, логики учебного процесса, возрастных особенностей обучающихся, включает описание форм организации занятий и учебно-методического обеспечения образовательного процесса.

Рабочая программа курса определяет количественные и качественные характеристики учебного материала для каждого года изучения, в том числе планируемые результаты освоения обучающимися программы курса внеурочной деятельности на уровне основного

общего образования. Программа служит основой для составления поурочного тематического планирования курса внеурочной деятельности учителем.

## **Содержание курса внеурочной деятельности**

### **5 класс**

1. Устройство компьютера (разделы «Цифровая грамотность» и «Информационные технологии»)

Правила безопасности при работе за компьютером. Основные устройства компьютера. Системный блок. Процессор. Постоянная и оперативная память. Мобильные и стационарные устройства. Внутренние и внешние устройства компьютера. Файловая система компьютера. Программное обеспечение компьютера. Операционная система. Функции операционной системы. Виды операционных систем. Работа с текстовым редактором «Блокнот».

2. Знакомство со средой визуального программирования Scratch (раздел «Алгоритмы и программирование»)

Алгоритмы и языки программирования. Блок-схемы. Линейные алгоритмы. Интерфейс Scratch. Циклические алгоритмы. Ветвление. Среда Scratch: скрипты. Повороты. Повороты и движение. Система координат. Установка начальных позиций. Установка начальных позиций: свойства, внешность. Параллельные скрипты, анимация. Передача сообщений.

3. Создание презентаций (раздел «Информационные технологии»)

Оформление презентаций. Структура презентации. Изображения в презентации. Составление запроса для поиска изображений. Редактирование слайда. Способы структурирования информации. Схемы, таблицы, списки. Заголовки на слайдах.

4. Коммуникация и безопасность в Сети (раздел «Цифровая грамотность»)

Коммуникация в Сети. Хранение информации в Интернете. Сервер. Хостинг. Формирование адреса в Интернете. Электронная почта. Алгоритм создания аккаунта в социальной сети. Безопасность: пароли. Признаки надёжного пароля. Безопасность: интернет-мошенничество. Личная информация. Социальные сети: сетевой этикет, приватность. Кибербуллинг. Вирусы. Виды вирусов. Антивирусные программы.

### **6 класс**

1. Информационные модели (раздел «Теоретические основы информатики»)

Моделирование как метод познания мира. Этапы моделирования. Использование моделей в повседневной жизни. Виды моделей. Информационное моделирование. Формальное описание моделей. Построение информационной модели. Компьютерное моделирование.

2. Создание игр в Scratch (раздел «Алгоритмы и программирование»)

Компьютерная игра. Команды для перемещения спрайта с помощью команд. Создание уровней в игре. Игра-платформер. Программирование гравитации, прыжка и перемещения вправо и влево. Создание костюмов спрайта. Создание сюжета игры. Тестирование игры.

3. Информационные процессы (раздел «Теоретические основы информатики»)

Информационные процессы. Информация и способы получения информации. Хранение, передача и обработка информации. Двоичный код. Процесс кодирования на компьютере. Кодирование различной информации. Равномерный двоичный код. Правила создания кодовых таблиц. Информационный объём данных. Единицы измерения информации.

Работа с различными файлами. Основные расширения файлов. Информационный размер файлов различного типа.

#### 4. Электронные таблицы (раздел «Информационные технологии»)

Табличные модели и их особенности. Интерфейс табличного процессора. Ячейки. Адреса ячеек. Диапазон данных. Типы данных в ячейках. Составление формул. Автозаполнение ячеек.

### 7 класс

#### 1. Информация и информационные процессы (разделы «Цифровая грамотность» и «Теоретические основы информатики»)

Техника безопасности и правила работы на компьютере. Информация и информационные процессы. Виды информации. Хранение информации. Устройства для работы с информацией. Устройство компьютера. Кодирование информации. Код. Процессы кодирования и декодирования. Единицы измерения информации. Файловая система. Одноуровневая и многоуровневая файловые структуры. Путь к файлу. Операции с файлами.

#### 2. Основы языка программирования Python (раздел «Алгоритмы и программирование»)

Современные языки программирования. Алгоритм. Язык программирования. Программа. Среда разработки IDE. Интерфейс Sculpt. Виды алгоритмов: линейный, разветвляющийся. Переменные. Правила образования имён переменных. Типы данных: целое число, строка. Функция. Виды функций. Функция: print(), input(), int(). Ветвление в Python. Оператор if-else. Вложенное ветвление. Множественное ветвление. Оператор if-elif-else. Проект «Чат-бот».

#### 3. Циклы в языке программирования Python (раздел «Алгоритмы и программирование»)

Логическое выражение. Простые и сложные логические выражения. Результат вычисления логического выражения. Условие. Операции сравнения в Python. Логические операторы в Python: and, or и not. Операторы целочисленного деления и деления с остатком на Python. Цикл с предусловием. Цикл с параметром. Проект «Максимум и минимум».

#### 4. Информационные технологии (разделы «Цифровая грамотность» и «Информационные технологии»)

Средства коммуникации. Современные средства общения. Всемирная паутина (WWW). Назначение браузера. Создание почтового ящика. Облачное хранилище. Правила безопасности в Интернете. Текстовая информация в реальной жизни. Обработка текстовой информации. Форматирование текста. Обработка графической информации. Виды графической информации. Применение компьютерной графики. Работа с табличным процессором. Создание презентаций. Проект «Презентация Elevator Pitch».

### 8 класс

#### 1. Информационные технологии (разделы «Цифровая грамотность» и «Информационные технологии»)



История развития информационных технологий и персонального компьютера. Виды информационных процессов. Устройства для работы с информацией. Архитектура Неймана. Программное обеспечение. Виды программного обеспечения. Пользовательский интерфейс. Работа с поисковыми системами. Повторение видов информации, форматирования, редактирования текста и работы в облачном сервисе Google. Изучение новых функций Google Документов для форматирования текста. Виды презентаций. Совместный доступ к презентации в Google.

2. Графический модуль Turtle в языке программирования Python (раздел «Алгоритмы и программирование»)

Подключение модуля Turtle. Объект. Метод. Основные команды управления черепашкой. Заливка замкнутых многоугольников. Рисование окружности. Изменение внешности черепашки при помощи команды Shape. Управление несколькими черепашками.

3. Функции и события на примере модуля Turtle в языке программирования Python (раздел «Алгоритмы и программирование»)

Повторение: функция, виды функций. Функции модуля Turtle. Самостоятельное создание функции. Глобальные и локальные переменные. Объект «экран». Событие. Работа с событиями. Фракталы. Рекурсия. Кривая Коха.

4. Элементы алгебры логики (раздел «Теоретические основы информатики»)

Электронное устройство. Логическое высказывание. Логические операции и выражения. Таблица истинности для логического выражения. Логические элементы. Построение логических схем. Алгоритм построения логической схемы.

## 9 класс

1. Информация и информационные процессы (разделы «Цифровая грамотность» и «Теоретические основы информатики»)

Техника безопасности и правила работы на компьютере. Информация и информационные процессы. Виды информации. Хранение информации. Устройства для работы с информацией. Устройство компьютера. Кодирование информации. Код. Процессы кодирования и декодирования. Единицы измерения информации. Файловая система. Одноуровневая и многоуровневая файловые структуры. Путь к файлу. Операции с файлами.

2. Основы языка программирования Python (раздел «Алгоритмы и программирование»)

Современные языки программирования. Алгоритм. Язык программирования. Программа. Среда разработки IDE. Интерфейс Sculpt. Виды алгоритмов: линейный, разветвляющийся. Переменные. Правила образования имён переменных. Типы данных: целое число, строка. Функция. Виды функций. Функция: print(), input(), int(). Ветвление в Python. Оператор if-else. Вложенное ветвление. Множественное ветвление. Оператор if-elif-else.

3. Циклы в языке программирования Python (раздел «Алгоритмы и программирование»)

Логическое выражение. Простые и сложные логические выражения. Результат вычисления логического выражения. Условие. Операции сравнения в Python. Логические операторы в Python: and, or и not. Операторы целочисленного деления и деления с остатком на Python. Цикл с предусловием. Цикл с параметром

4. Строки и работа с ними. Методы строк. Таблица ASCII. Операции со строчным типом данных. Форматирования и методы работы со строками
5. Структуры данных Python  
Словарь. Создание словаря в Python. Добавление новой записи в словарь. Вывод значения по ключу. Замена элемента словаря. Удаление элемента из словаря. Работа с элементами словаря. Методы работы со списками (len(), clear(), keys(), values(), items()).
6. Функции и модули. Функция, виды функций. Самостоятельное создание функции. Глобальные и локальные переменные. Модули в Python. Модуль Datetime.
7. Разработка чат-бота. Цель проекта. Задачи проекта. Чат-бот. Планирование
8. Ошибки и исключения. Баг, исключение, как предотвращать и предупреждать ошибки

## **Планируемые результаты освоения учебного предмета, курса**

### **ЛИЧНОСТНЫЕ РЕЗУЛЬТАТЫ**

#### **Патриотическое воспитание:**

- ценностное отношение к отечественному культурному, историческому и научному наследию;
- понимание значения информатики как науки в жизни современного общества.

#### **Духовно-нравственное воспитание:**

- ориентация на моральные ценности и нормы в ситуациях нравственного выбора;
- готовность оценивать своё поведение и поступки, а также поведение и поступки других людей с позиции нравственных и правовых норм с учётом осознания последствий поступков;
- активное неприятие асоциальных поступков, в том числе в Интернете.

#### **Гражданское воспитание:**

- представление о социальных нормах и правилах межличностных отношений в коллективе, в том числе в социальных сообществах;
- соблюдение правил безопасности, в том числе навыков безопасного поведения в интернет-среде;
- ориентация на совместную деятельность при выполнении учебных и познавательных задач, создании учебных проектов;
- стремление оценивать своё поведение и поступки своих товарищей с позиции нравственных и правовых норм с учётом осознания последствий поступков.

#### **Ценность научного познания:**

- наличие представлений об информации, информационных процессах и информационных технологиях, соответствующих современному уровню развития науки и общественной практики;
- интерес к обучению и познанию;
- любознательность;
- стремление к самообразованию;

- овладение начальными навыками исследовательской деятельности, установка на осмысление опыта, наблюдений, поступков и стремление совершенствовать пути достижения индивидуального и коллективного благополучия;
- наличие базовых навыков самостоятельной работы с учебными текстами, справочной литературой, разнообразными средствами информационных технологий, а также умения самостоятельно определять цели своего обучения, ставить и формулировать для себя новые задачи в учёбе и познавательной деятельности, развивать мотивы и интересы своей познавательной деятельности.

#### **Формирование культуры здоровья:**

- установка на здоровый образ жизни, в том числе и за счёт освоения и соблюдения требований безопасной эксплуатации средств ИКТ.

#### **Трудовое воспитание:**

- интерес к практическому изучению профессий и труда в сферах деятельности, связанных с информатикой, программированием и информационными технологиями, основанными на достижениях науки информатики и научно-технического прогресса.

#### **Экологическое воспитание:**

- наличие представлений о глобальном характере экологических проблем и путей их решения, в том числе с учётом возможностей ИКТ.

#### **Адаптация обучающегося к изменяющимся условиям социальной среды:**

- освоение обучающимися социального опыта, основных социальных ролей, соответствующих ведущей деятельности возраста, норм и правил общественного поведения, форм социальной жизни в группах и сообществах, в том числе в виртуальном пространстве.

### **МЕТАПРЕДМЕТНЫЕ РЕЗУЛЬТАТЫ**

#### **Универсальные познавательные действия**

##### ***Базовые логические действия:***

- умение определять понятия, создавать обобщения, устанавливать аналогии, классифицировать, самостоятельно выбирать основания и критерии для классификации, устанавливать причинно-следственные связи, строить логические рассуждения, делать умозаключения (индуктивные, дедуктивные и по аналогии) и выводы;
- умение создавать, применять и преобразовывать знаки и символы, модели и схемы для решения учебных и познавательных задач;
- самостоятельно выбирать способ решения учебной задачи (сравнивать несколько вариантов решения, выбирать наиболее подходящий с учётом самостоятельно выделенных критериев).

##### ***Базовые исследовательские действия:***

- формулировать вопросы, фиксирующие разрыв между реальным и желательным состоянием ситуации, объекта, и самостоятельно устанавливать искомое и данное;
- оценивать применимость и достоверность информации, полученной в ходе исследования;
- прогнозировать возможное дальнейшее развитие процессов, событий и их последствия в аналогичных или сходных ситуациях, а также выдвигать предположения об их развитии в новых условиях и контекстах.

### ***Работа с информацией:***

- выявлять дефицит информации, данных, необходимых для решения поставленной задачи;
- применять основные методы и инструменты при поиске и отборе информации из источников с учётом предложенной учебной задачи и заданных критериев;
- выбирать, анализировать, систематизировать и интерпретировать информацию различных видов и форм представления;
- выбирать оптимальную форму представления информации и иллюстрировать решаемые задачи несложными схемами, диаграммами, иными графическими объектами и их комбинациями;
- оценивать достоверность информации по критериям, предложенным учителем или сформулированным самостоятельно;
- запоминать и систематизировать информацию.

### **Универсальные коммуникативные действия**

#### ***Общение:***

- сопоставлять свои суждения с суждениями других участников диалога, обнаруживать различие и сходство позиций;
- публично представлять результаты выполненного опыта (исследования, проекта);
- выбирать формат выступления с учётом задач презентации и особенностей аудитории и в соответствии с ним составлять устные и письменные тексты с использованием иллюстративных материалов.

#### ***Совместная деятельность (сотрудничество):***

- понимать и использовать преимущества командной и индивидуальной работы при решении конкретной проблемы, в том числе при создании информационного продукта;
- принимать цель совместной информационной деятельности по сбору, обработке, передаче, формализации информации; коллективно строить действия по её достижению: распределять роли, договариваться, обсуждать процесс и результат совместной работы;
- выполнять свою часть работы с информацией или информационным продуктом, достигая качественного результата по своему направлению и координируя свои действия с другими членами команды;
- оценивать качество своего вклада в общий информационный продукт по критериям, самостоятельно сформулированным участниками взаимодействия;
- сравнивать результаты с исходной задачей и вклад каждого члена команды в достижение результатов, разделять сферу ответственности и проявлять готовность к предоставлению отчёта перед группой.

### **Универсальные регулятивные действия**

#### ***Самоорганизация:***

- выявлять в жизненных и учебных ситуациях проблемы, требующие решения;
- составлять алгоритм решения задачи (или его часть), выбирать способ решения учебной задачи с учётом имеющихся ресурсов и собственных возможностей, аргументировать выбор варианта решения задачи;
- составлять план действий (план реализации намеченного алгоритма решения), корректировать предложенный алгоритм с учётом получения новых знаний об изучаемом объекте. Самоконтроль (рефлексия):

- владеть способами самоконтроля, самомотивации и рефлексии;
- учитывать контекст и предвидеть трудности, которые могут возникнуть при решении учебной задачи, адаптировать решение к меняющимся обстоятельствам;
- вносить коррективы в деятельность на основе новых обстоятельств, изменившихся ситуаций, установленных ошибок, возникших трудностей;
- оценивать соответствие результата цели и условиям.

***Эмоциональный интеллект:***

- ставить себя на место другого человека, понимать мотивы и намерения другого.

***Принятие себя и других:***

- осознавать невозможность контролировать всё вокруг даже в условиях открытого доступа к любым объемам информации;
- осознанно относиться к другому человеку, его мнению.

## **ПРЕДМЕТНЫЕ РЕЗУЛЬТАТЫ**

### **5 класс**

К концу обучения в 5 классе обучающийся научится:

- применять правила безопасности при работе за компьютером;
- знать основные устройства компьютера;
- знать назначение устройств компьютера;
- классифицировать компьютеры на мобильные и стационарные;
- классифицировать устройства компьютера на внутренние и внешние;
- знать принципы работы файловой системы компьютера;
- работать с файлами и папками в файловой системе компьютера;
- работать с текстовым редактором «Блокнот»;
- иметь представление о программном обеспечении компьютера;
- дифференцировать программы на основные и дополнительные;
- знать назначение операционной системы;
- знать виды операционных систем;
- знать понятие «алгоритм»;
- определять алгоритм по его свойствам;
- знать способы записи алгоритма;
- составлять алгоритм, используя словесное описание;
- знать основные элементы блок-схем;
- знать виды основных алгоритмических структур;
- составлять линейные, разветвляющиеся и циклические алгоритмы с помощью блок-схем;
- знать интерфейс среды визуального программирования Scratch;
- знать понятия «спрайт» и «скрипт»;
- составлять простые скрипты в среде визуального программирования Scratch;
- знать, как реализуются повороты, движение, параллельные скрипты и анимация в среде визуального программирования Scratch;
- иметь представление о редакторе презентаций;
- создавать и редактировать презентацию средствами редактора презентаций;
- добавлять различные объекты на слайд: заголовок, текст, таблица, схема;
- оформлять слайды;

- создавать, копировать, вставлять, удалять и перемещать слайды;
- работать с макетами слайдов;
- добавлять изображения в презентацию;
- составлять запрос для поиска изображений;
- вставлять схемы, таблицы и списки в презентацию;
- иметь представление о коммуникации в Сети;
- иметь представление о хранении информации в Интернете;
- знать понятия «сервер», «хостинг», «компьютерная сеть», «локальная сеть», «глобальная сеть»;
- иметь представление о формировании адреса в Интернете;
- работать с электронной почтой;
- создавать аккаунт в социальной сети;
- знать правила безопасности в Интернете;
- отличать надёжный пароль от ненадёжного;
- иметь представление о личной информации и о правилах работы с ней;
- знать, что такое вирусы и антивирусное программное обеспечение;
- знать правила сетевого этикета.

## **6 класс**

К концу обучения в 6 классе обучающийся научится:

- знать, что такое модель и моделирование;
- знать этапы моделирования;
- строить словесную модель;
- знать виды моделей;
- иметь представление об информационном моделировании;
- строить информационную модель;
- иметь представление о формальном описании моделей;
- иметь представление о компьютерном моделировании;
- знать, что такое компьютерная игра;
- перемещать спрайты с помощью команд;
- создавать игры с помощью среды визуального программирования Scratch;
- иметь представление об информационных процессах;
- знать способы получения и кодирования информации;
- иметь представление о двоичном коде;
- осуществлять процессы двоичного кодирования и декодирования информации на компьютере;
- кодировать различную информацию двоичным кодом;
- иметь представление о равномерном двоичном коде;
- знать правила создания кодовых таблиц;
- определять информационный объём данных;
- знать единицы измерения информации;
- знать основные расширения файлов;
- иметь представление о табличных моделях и их особенностях;
- знать интерфейс табличного процессора;
- знать понятие «ячейка»;
- определять адреса ячеек в табличном процессоре;
- знать, что такое диапазон данных;

- определять адрес диапазона данных;
- работать с различными типами данных в ячейках;
- составлять формулы в табличном процессоре;
- пользоваться функцией автозаполнения ячеек.

## 7 класс

К концу обучения в 7 классе обучающийся научится:

- соблюдать требования безопасности при работе на компьютере;
- объяснять, что такое информация, информационный процесс;
- перечислять виды информации;
- кодировать и декодировать сообщения по заданным правилам;
- переводить данные из одной единицы измерения информации в другую;
- характеризовать устройство компьютера;
- приводить примеры устройств для хранения и передачи информации;
- разбираться в структуре файловой системы;
- строить путь к файлу;
- объяснять, что такое алгоритм, язык программирования, программа;
- использовать переменные различных типов при написании программ на Python;
- использовать оператор присваивания при написании программ на Python;
- искать ошибки в программном коде на Python и исправлять их;
- дописывать программный код на Python;
- писать программный код на Python;
- использовать ветвления и циклы при написании программ на Python;
- анализировать блок-схемы и программы на Python;
- объяснять, что такое логическое выражение;
- вычислять значение логического выражения;
- записывать логическое выражение на Python;
- понимать структуру адресов веб-ресурсов;
- форматировать и редактировать текстовую информацию в Google Документах;
- создавать презентации в Google Презентациях.

## 8 класс

К концу обучения в 8 классе обучающийся научится:

- соблюдать требования безопасности при работе на компьютере;
- выделять основные этапы в истории развития информационных технологий и персонального компьютера;
- понимать принцип работы архитектуры Неймана;
- искать информацию в Интернете;
- форматировать и редактировать текстовую информацию в Google Документах;
- открывать доступ к презентации в Google Презентациях для совместной работы;
- писать программы на Python для рисования различных геометрических фигур, используя модуль Turtle;
- понимать различия локальных и глобальных переменных;
- решать задачи с использованием глобальных переменных на Python;

- строить таблицы истинности для логических выражений;
- строить логические схемы;
- понимать, что такое событие;
- использовать события при написании программ на Python;
- искать ошибки в программном коде на Python и исправлять их;
- дописывать программный код на Python;
- писать программный код на Python;
- писать свои функции на Python;
- разбивать задачи на подзадачи;
- анализировать блок-схемы и программы на Python.

## 9 класс

К концу обучения в 9 классе обучающийся научится:

- соблюдать требования безопасности при работе на компьютере;
- объяснять, что такое информация, информационный процесс;
- перечислять виды информации;
- кодировать и декодировать сообщения по заданным правилам;
- переводить данные из одной единицы измерения информации в другую;
- характеризовать устройство компьютера;
- приводить примеры устройств для хранения и передачи информации;
- разбираться в структуре файловой системы;
- строить путь к файлу;
- объяснять, что такое алгоритм, язык программирования, программа;
- использовать переменные различных типов при написании программ на Python;
- использовать оператор присваивания при написании программ на Python;
- искать ошибки в программном коде на Python и исправлять их;
- дописывать программный код на Python;
- писать программный код на Python;
- использовать ветвления и циклы при написании программ на Python;
- анализировать блок-схемы и программы на Python;
- объяснять, что такое логическое выражение;
- вычислять значение логического выражения;
- записывать логическое выражение на Python;

### • ТЕМАТИЧЕСКОЕ ПЛАНИРОВАНИЕ

- 5 класс

№ п/п	Наименование разделов и тем программы	Количество часов			Электронные (цифровые) образовательные ресурсы
		Всего	Контрольные работы	Практические работы	
1	Устройство компьютера	3		3	
2	Знакомство со средой визуального	11		11	



	программирования Scratch				
3	Создание презентаций	7		7	
4	Коммуникация и безопасность в Сети	7		7	
5	Резервное время	6			
ВСЕГО		34		34	

- 
- 6 класс

№ п/п	Наименование разделов и тем программы	Количество часов			Электронные (цифровые) образовательные ресурсы
		Всего	Контрольные работы	Практические работы	
1	Информационные модели	3		3	
2	Создание игр в Scratch	12		12	
3	Информационные процессы	5		5	
4	Электронные таблицы	8		8	
5	Резервное время	6			
ВСЕГО		34		34	

- 
- 7 класс

№ п/п	Наименование разделов и тем программы	Количество часов			Электронные (цифровые) образовательные ресурсы
		Всего	Контрольные работы	Практические работы	
1	Информационные модели	3		3	
2	Создание игр в Scratch	12		12	
3	Информационные процессы	5		5	
4	Электронные таблицы	8		8	
5	Резервное время	6			
ВСЕГО		34		34	

- 
- 8 класс

№ п/п	Наименование разделов и тем программы	Количество часов			Электронные (цифровые) образовательные ресурсы
		Всего	Контрольные работы	Практические работы	
1	Информационные технологии	9		9	
2	Графический модуль Turtle в языке программирования Python	8		8	
3	Функции и события на примере модуля Turtle в языке программирования Python	12		12	
4	Элементы алгебры логики	5		5	
ВСЕГО		34		34	

- 
- 9 класс

№ п/п	Наименование разделов и тем программы	Количество часов			Электронные (цифровые) образовательные ресурсы
		Всего	Контрольные работы	Практические работы	
1	Информация и информационные процессы	1		1	
2	Основы языка программирования Python	6		6	
3	Циклы в языке программирования Python	6		6	
4	Строки и работа с ними	3		3	
5	Структуры данных	6		6	
6	Функции и модули	8		8	
7	Разработка чат-бота	2		2	
8	Ошибки и исключения	2		2	
ВСЕГО		34		34	

## Курс внеурочной деятельности «Футбол»

### ПОЯСНИТЕЛЬНАЯ ЗАПИСКА

#### Общая характеристика учебного курса секции футбол:

Рабочая программа по учебному предмету – это нормативно-правовой документ, обязательный для выполнения в полном объеме, предназначенный для реализации требований ФГОС, определяющий объем, порядок, содержание изучения и преподавания учебного предмета, курса, а также курса внеурочной деятельности.

В Российской Федерации большое внимание уделяется развитию массового спорта, как компонента системы оздоровления населения страны. В постановлении Правительства Российской Федерации от 15 апреля 2014 г. N 302 "Об утверждении государственной программы Российской Федерации "Развитие физической культуры и спорта", ставятся следующие задачи:

- привлечении к систематическим занятиям физической культурой и спортом и приобщении к здоровому образу жизни широких масс населения;

- устойчивое развитие футбола в Российской Федерации;

- увеличение доли граждан, систематически занимающихся физической культурой и спортом, с 22,5 процента в 2012 году до 55 процентов к 2024 году.

Внимание к развитию спорта среди детей и привлечению их к здоровому образу жизни уделяется в «Концепции развития дополнительного образования детей», утвержденной распоряжением Правительства Российской Федерации от 4 сентября 2014 года N 1726-р, в иных документах Правительства Российской Федерации, Министерства просвещения, Министерства спорта.

#### Цель программы:

Мотивация детей к регулярным занятиям физической культурой путем вовлечения их в игровую деятельность. развитие физических качеств, совершенствование двигательных умений и навыков в игре в футбол, подготовка юных спортсменов для реализации своих достижений в соревновательной деятельности. Педагогическая целесообразность настоящей программы характеризуется общими принципами, характерными для программ стартового уровня сложности, с учетом физкультурно-спортивной направленности:

• формирование и развитие способностей детей через занятия физической культурой и футболом в объединении;

• удовлетворение индивидуальных потребностей детей в нравственном и физическом совершенствовании;

• приобретение навыков здорового и безопасного образа жизни;

• укрепление здоровья обучающихся;

• организация свободного времени у детей;

• мотивация личности ребенка к занятиям физической культурой и футболом.

#### Описание места учебного курса:

Содержание программы по секции футбол представлено по годам обучения, для каждого класса предусмотрен раздел «Универсальные учебные действия», в котором раскрывается вклад предмета в формирование познавательных, коммуникативных и регулятивных действий, соответствующих возможностям и особенностям обучающихся данного возраста. Личностные достижения непосредственно связаны с конкретным содержанием учебного предмета и представлены по мере его раскрытия.

Общее число часов, рекомендованных для проведения секции футбол основного общего образования, – 170 часов: в 5 классе – 34 часа (1 час в неделю), в 6 классе – 34 часа (1 час в неделю), в 7 классе – 34 часа (1 час в неделю), в 8 классе – 34 часа (1 час в неделю), в 9 классе – 33 часа (1 час в неделю).

## СОДЕРЖАНИЕ УЧЕБНОГО ПРЕДМЕТА

### **Введение в образовательную программу:**

Данное занятие преследует определённые цели и задачи, реализация которых имеет большое значение для всей последующей деятельности объединения:

- вызвать у детей интерес к занятиям в секции, стремление к овладению необходимыми знаниями и умениями;
- познакомить детей с образовательной программой, с перспективами личностного развития;
- начать работу по формированию детского коллектива.

Кроме того, в ходе вводного занятия решаются ряд организационных моментов:

- режим и график проведения занятий в секции;
- правила поведения в образовательном учреждении;
- требования к форме одежды и обуви

### *Беседа:*

О значении спорта в жизни человека. Футбол – спортивная игра, олимпийский вид спорта. О работе школьной секции. Программа обучения. ОАНО «Лидеры» - дополнительное образование.

### *Опрос:*

Знания о футболе.

### *Теория:*

Охрана труда, её назначение, цели и задачи. Обязанности каждого воспитанника соблюдать требования правил охраны труда, поведения. Программа охраны труда воспитанников, вводный инструктаж. Инструктаж по правилам поведения обучающихся. Программа охраны труда воспитанников, текущий - инструктаж.

Ознакомление с правилами поведения и техники безопасности (ТБ) на занятиях. Профилактика травматизма на занятиях. Требования к поведению занимающихся на занятиях и соревнованиях по футболу. Правила поведения в спортивном зале и на спортивных площадках. Запрещённые действия во время тренировок.

### *Практика:*

Входной контроль физической подготовки.

### **Общая физическая подготовка:**

#### *Теоретические занятия:*

Влияние физических упражнений на организм занимающихся. Работа сердечно-сосудистой системы. Понятие о телосложении человека.

Гигиена. Врачебный контроль и самоконтроль. Гигиенические требования к одежде и обуви для занятий физическими упражнениями. Самоконтроль, из чего он состоит. Способы подсчета пульса. Способы регулирования и контроля физических нагрузок во время занятий физическими упражнениями. Всесторонняя физическая подготовка, как фактор укрепления здоровья, повышения функциональных возможностей органов и систем, развития физических качеств юных спортсменов (силы, быстроты, выносливости, гибкости, ловкости). Средства общей физической подготовки, применяемые в процессе

обучения и тренировки с юными спортсменами в футболе. Контрольные упражнения и нормативы общей физической подготовки для юных футболистов.

*Практические занятия:*

Общеразвивающие упражнения без предметов. Маховые упражнения, круговые вращения рук в сочетании с движениями ног и туловища. Разгибание рук в упоре лёжа. Круговые Движения туловищ, повороты и наклоны с одноимёнными движениями рук и ног, разноимённые движения на координацию. Отведение, приведение и маховые движения ноги вперёд, в стороны, назад. Упражнения с набивным мячом (2 - 3 кг.). Броски набивного мяча одной и двумя руками через голову. Поднимание и опускание прямых ног с мячом, зажатым между ступнями, в положении лёжа на спине. Акробатические упражнения. Кувырок вперёд с прыжка. Кувырок назад в упор стоя ноги врозь из упора присев, из седа, из основной стойки. Стойка на голове из упора присев толчком двух ног. Переворот в сторону. Легкоатлетические упражнения. Бег 60 м. на скорость. Повторный бег до 5 x 60 м., до 3 x 100 м. Бег медленный до 25 мин. Бег по пересечённой местности (кросс) до 2000 м. Бег 400 и 500 м. Прыжки в высоту с разбега способом «перешагивание». Прыжки в длину с разбега способом «согнув ноги».

**Специальная физическая подготовка:**

*Теоретические занятия:*

Единство общей и специальной физической подготовки. Взаимосвязь между развитием основных физических качеств. Основные требования по физической подготовке, предъявляемые к юным спортсменам различного возраста, занимающимся футболом. Контрольные упражнения и нормативы специальной физической подготовки для юных футболистов.

*Практические занятия:*

Подвижные игры. Игры с бегом на скорость, с прыжками в высоту и длину, с метаниями мяча на дальность и в цель. Спортивные игры. Ручной мяч. Специальные упражнения для развития быстроты. Бег на 10 - 15 м. из различных стартовых положений - сидя, бег на месте, лёжа. Ускорения на 15, 30, 60 м. без мяча и с мячом. Бег прыжками. Бег с изменением направления до 180°. Бег боком и спиной вперёд (наперегонки). Обводка стоек (на скорость). Рывок с мячом с последующим ударом по воротам. Специальные упражнения для развития ловкости. Прыжки с разбега вверх, стараясь достать высоко подвешенный мяч ногами, головой; то же, выполняя в прыжке поворот до 180°. Прыжки вверх с места и разбега, выполняя удары по мячам, подвешенным на различной высоте. Эстафеты с элементами акробатики.

**Техническая подготовка:**

*Теоретические занятия:*

Понятие о технике футбола. Характеристика основных приемов игры. Соединение технической и физической подготовки. Классификация техники футбола.

*Практические занятия:*

Удары по мячу ногой. Удары серединой и внешней частью подъёма по неподвижному и катящемуся мячу. Удары подъёмом по прыгающему и летящему мячу. Удары носком, пяткой (назад). Выполнение всех ударов по мячу, придавая ему различную по крутизне траекторию полёта и различное направление полёта. Удары на точность и дальность. Удары на точность. Остановка мяча. Остановка подошвой, внутренней и внешней стороной стопы катящегося и опускающегося мяча с поворотом налево и направо. Остановка грудью летящего мяча с поворотом в сторону. Ведение мяча. Ведение серединой подъёма и носком. Обманные движения (финты). Выполнение обманных движений в единоборстве. Отбор мяча. Техника игры вратаря. Ловля катящегося и летящего на различной высоте мяча на выходе из ворот без падения, с падением, в броске. Ловля опускающегося мяча. Отбивание (в сторону, за линию ворот) ладонями, пальцами рук в броске мячей, летящих и катящихся

в сторону от вратаря. Перевод мяча через перекладину ворот ладонями (двумя, одной) в прыжке. Броски мяча одной рукой с боковым запахом и снизу. Броски рукой на точность и дальность.

#### **Тактическая подготовка:**

##### *Теоретические занятия:*

Понятие о тактике футбола. Характеристика тактических действий. Анализ технических приемов и тактических действий в атаке и обороне. Классификация тактики футбола.

##### *Практические занятия:*

Упражнения для развития умения «видеть поле». Игра в «пятнашки» в парах на ограниченной площади (играют 3 - 4 пары, постоянно наблюдают за движением других пар, чтобы не столкнуться), 8 - 6 игроков образуют круг и передают друг другу в одно касание два мяча (надо следить одновременно за двумя мячами, чтобы не передать их одному партнёру).

##### Тактика нападения:

Групповые действия. Уметь взаимодействовать с партнёрами при равном соотношении и численном превосходстве соперника, используя короткие и средние передачи. Комбинации в парах: «стенка», «скречивание». Комбинация «Двойная стенка». Комбинация «Игра в одно-два касания» между тремя партнерами. Комбинация «Смена мест». Комбинация «Пропускание мяча».

##### Тактика защиты:

Индивидуальные действия в защите. Противодействие маневрированию: осуществлять «закрывание» и препятствовать сопернику в получении мяча. Совершенствование в «перехвате» мяча. В зависимости от игровой обстановки применять отбор мяча изученным способом. Уметь противодействовать передаче, ведению и удару по воротам. Маневрирование, передачи, ведение и обводка.

**Участие в соревнованиях:** Теоретические занятия: Соревновательная деятельность. Правила соревнований. Права и обязанности судей. Практические занятия: Контрольные игры и соревнования: Футбол 5х5, 6х6. Товарищеские встречи команд других школ, судейская практика. Участие в соревнованиях.

### **Игровые упражнения.**

#### **Упражнение 1.**

Задача: отработка реакции и смена направления движения. Организация и содержание: группа игроков бежит внутри квадрата, меняя скорость и направление. Неожиданно тренер выкрикивает какое-то число (например, «четыре»), после чего игроки должны как можно быстрее разделиться на группы указанного состава, крепко взявшись за руки или обнявшись за плечи. Опоздавшие получают шутовское наказание (например, три прыжка в разножку с вытянутыми руками). Затем бег возобновляется, а тренер называет другое число. Инвентарь: четыре стойки. Рекомендации: тренер может усилить нагрузку. По ходу бега он называет одну из границ квадрата с тем, чтобы игрокам пришлось бежать к противоположной линии, или же дает им задание проделать разные движения (имитация финта, бег спиной вперед и т.д.), до объединения в группы.

#### **Упражнение 2.**

Задача: аэробная работа и перемещения в сторону. Организация и содержание: две колонны игроков стоят на расстоянии 2м друг от друга, образуя коридор длиной 20 м,

обозначенный двумя флажками. Как и в предыдущем упражнении, они колоннами бегут трусцой от одного флажка к другому. По свистку тренера каждый игрок в колонне быстро меняется местами со своим визави из другой колонны, двигаясь боком. После этого обе колонны продолжают движение трусцой до следующего свистка. Перемещение для смены позиций скрещиванием ног не разрешается. Инвентарь: четыре стойки, два флажка. Рекомендации: тренер называет число от 1 до 3. Игроки должны меняться местами с партнерами из другой колонны столько раз, сколько назвал тренер. Когда смена мест заканчивается, обе колонны продолжают бег трусцой до следующей команды тренера.

### **Упражнение 3.**

Задача: смена направления. Организация и содержание: размечается площадка размером 40x15 м, по длинным сторонам которой на расстоянии 10 м друг от друга устанавливаются 10 стоек. Две колонны игроков становятся рядом в центре одной из лицевых (коротких) линий между двумя стойками. По команде тренера по одному игроку из каждой колонны бегут крест-накрест, пересекая дорогу друг другу, к ближайшим стойкам. Коснувшись стоек рукой, они устремляются к следующим. Центр площадки игроки должны пробегать одновременно. Достигнув последней стойки, игроки возвращаются (бегом) по внешним границам, становясь в хвост своих колонн, и в это время стартует следующая пара. Инвентарь: десять стоек. Рекомендации: тренер может варьировать способы перемещения (боком, спиной вперед, прыжками и т. д.).

### **Упражнение 4.**

Задача: аэробная работа повышенной интенсивности, короткие рывки. Организация и содержание: группа игроков бежит трусцой вдоль центрального круга, на окружности которого установлена стойка. Группа должна держаться вместе, хотя тренер может разбить ее на несколько мелких команд, которые надевают цветные разделительные жилетки для выделения отдельных игроков. По мере приближения к стойке тренер дает свисток, и игроки делают ускорение с максимальной скоростью по кругу. Игрок, прошедший стойку последним, выбывает, а группа медленно бежит дальше, затем, достигнув стойки, бежит трусцой на месте и снова ускоряется по свистку тренера. И опять прошедший стойку последним выбывает. Оставшийся игрок становится победителем. Инвентарь: одна стойка. Рекомендации: тренер может увеличить длину круга или дать каждому по две-три дополнительных попытки. Если игрок во время всех своих попыток огибает стойку последним, то выбывает.

### **Упражнение 5.**

«Футбольный теннис» (командный) Цель игры — обучение приему и передаче мяча. Участвует 6—8 игроков (две команды по 3—4 игрока). Площадка— примерно 10 x 20 м, разделенная сеткой высотой 1 м на два поля. Продолжительность игры — две партии по 19 очков. Чтобы выиграть очко, нужно перебить мяч на половину соперника через сетку, касаясь его при этом не более одного раза. Игрок, имеющий право подачи, начинает игру за своей линией ударом по мячу. На поле соперника мяч должен раз подпрыгнуть, и только тогда его можно отбивать. Разрешается игра головой или стопой. Каждый игрок выполняет пять подач подряд. Подача следует за каждой допущенной ошибкой. Ошибкой считается, если мяч при подаче касается сетки, приземляется вне поля, подсакивает более одного раза или если игрок коснулся мяча рукой. Игроки каждой команды получают номера от 1-го до 3-го или от 1-го до 4-го. Это важно для последовательности подач, ибо каждую подачу выполняет другой игрок. При этом футболисты для выполнения подачи движутся в направлении часовой стрелки от позиции к позиции. По договоренности игрок в каждой

команде может пробить по мячу три или четыре раза. При этом футболист может пробить по мячу дважды, если другой футболист между этим коснулся мяча. Многократное касание мяча не разрешено. При подаче нужно применять различные виды ударов. Игра рекомендуется для всех возрастных групп с разным уровнем подготовленности.

#### **Упражнение 6.**

«Бой мячами» Цель игры — обучение прямому удару. Количество игроков — 10—20 (2 команды по 5—10 игроков). Площадка — продленная штрафная площадь с центральной линией шириной 0,12 м. Продолжительность — до 15 мин. Каждая команда должна выбить все мячи на сторону соперника. Если это удастся, то соперник получает штрафное очко. Победитель тот, кто по истечении определенного времени имеет наименьшее количество штрафных очков. Каждая команда получает по 4 мяча. По свистку игроки начинают перебивать мячи на поле противника. Когда все мячи находятся на одной стороне поля, игра останавливается, а команда, на чьей стороне оказались мячи, получает штрафное очко. Затем опять распределяются мячи и игра начинается сначала. Нельзя переступить центральную линию шириной 0,12 м. Игра может быть усложнена: участник, не попавший мячом в поле противника, выбывает из игры до тех пор, пока команда не заработает очко; применяются различные виды ударов.

#### **Упражнение 7.**

«Удар в булаву» Цель игры — обучение удару внутренней стороной стопы. Количество игроков — 6—8 (2 команды по 3—4 игрока). Площадка — 40 x 20 м, по обеим сторонам зона шириной 3 м, где на одинаковом расстоянии друг от друга установлены по 3 булавы. Продолжительность — до 30 мин. Каждая команда пытается защитить свои булавы и опрокинуть булавы соперника целенаправленными ударами. Опрокинутая булава засчитывается как гол. Одна из команд начинает игру на своей половине поля. Она атакует зону соперника и пытается сбить как можно больше булав. Если соперник овладевает мячом, игра переходит к нему. То же происходит при забивании голов и аутах. Не разрешается переступать зону булав. Упавшие булавы не поднимают, по их количеству позднее определяется победитель. Можно условиться заранее, как производить целенаправленный удар — любой или только определенной (правой или левой) ногой. Игра особенно рекомендуется для залов. При этом мячи, отскочившие от стенки, как голы не засчитываются.

#### **Упражнение 8.**

«Удар по воротам» Цель игры — обучение удару прямым подъемом. Количество игроков — 8—10 (2 команды по 4—5 игроков). Площадка—удвоенная штрафная площадь с двумя обычными воротами, линия штрафной площади служит средней линией. Продолжительность — до 30 мин. Каждая команда со своей половины должна пробить по воротам соперника. Игроки, владеющие мячом, ищут благоприятные позиции для ударов, в то время как их соперники пытаются отразить удары. Игра начинается с выбрасывания мяча вратарем рукой от ворот одному из партнеров. Из благоприятной позиции следует сразу же пробить по воротам. В неблагоприятном случае мяч может до трех передач оставаться в команде. Нельзя переступить среднюю линию. При аутах мяч вновь вводится в игру вбрасыванием или ударом от ворот. Можно варьировать виды удара: удар внутренней стороной стопы или прямым подъемом, а также условиться, какой ногой бить. Чтобы улучшить точность удара, можно установить ворота для малых полей. При этом запрещается игра рукой.

#### **Упражнение 9.**



«С передачей назад» Цель игры — обучение удару средней частью подъема. Количество игроков - 9 (2 команды по 4 игрока и 1 нейтральный вратарь). Площадка — половина футбольного поля и одни обычные ворота. Продолжительность — до 60 мин или до 10 голов. Одна команда атакует и пытается забивать мячи, а при потере мяча — препятствовать голам. Игра начинается с выбивания мяча вратарем. Мяч может быть забит только с передачи назад из штрафной площади. Всем игрокам разрешается пробегать через штрафную площадь. За удары по воротам из пределов штрафной площади игроки наказываются свободным ударом. Игра проводится без положений «вне игры», но с аутами и угловыми. Мячи, пойманные вратарем, вновь вводятся им в игру. То же происходит после забитого мяча. Можно заранее условиться, какой ногой производить удар по воротам; применять разные виды ударов. Вместо штрафной площади можно провести линию для передачи назад. Расстояние от нее до ворот должно быть не менее 11 м.

#### **Упражнение 10.**

«Три против одного» Цель — обучение игре с опекой и выходом на свободное место. Количество игроков— 4 (3 против 1). Площадка 10 x 10 м. Продолжительность—до 20 мин. Трое игроков с мячом путем правильного выхода на свободное место должны удерживать мяч. Игрок защиты пытается отобрать его. Игра начинается передачей мяча игроками друг другу. Эти передачи прерываются, если игрок защиты коснется мяча, если мяч выкатится в аут или пролетит высоко над игроком защиты. В этих случаях защитник меняется местом с тем игроком, который играл мячом последним. Можно ограничивать количество касаний мяча — от произвольно частого до одного. Выход на свободное место выполнен правильно, если оба партнера без мяча не очутились в зоне опеки защитника или игрок с мячом имеет два направления для передачи. Если игроки менее тренированы, то это упражнение рекомендуется проводить на игровом поле больших размеров (20 x 20 м).

#### **Упражнение 11.**

«Игра в одни ворота» Цель — обучение игре в атакующем стиле. Количество игроков — 7 (4 против 3). Площадка—половина футбольного поля. Продолжительность — до 30 мин. Трое нападающих играют против 4 защитников, обыграв их, бьют по воротам. Победитель тот, кто за определенное время набрал большее количество очков. Мяч находится у нападающих, которые начинают игру вне штрафной площади. Если им удастся пробить по воротам (ногами или головой), то они получают очко, а забив мяч — 2 очка. Оцениваются только удары в пределах штрафной площади. Если защитники отбирают мяч и ведут его за среднюю линию, то они получают очко. Нападающие должны пытаться вновь завладеть мячом. Каждые 5 мин можно менять роли игроков. Игру можно также проводить при других соотношениях игроков (5 против 4, 6 против 5 и т. д.).

#### **Упражнение 12.**

«Пятиминутка» Цель — обучение игре в атакующем стиле. Количество игроков — 9—13 (2 команды по 4—6 игроков и постоянный вратарь). Площадка — половина футбольного поля, одни ворота и средняя линия. Продолжительность — 6x5 мин. Используя тактические варианты, одна команда пытается атаковать ворота и забить мяч, в то время как другая команда защищается. Игра начинается с выбивания мяча вратарем в сторону нападающих, которые находятся на поле за средней линией. Они должны забивать мячи, используя передачи в «тылу» защиты, умелую смену позиций, ведение и обводку крайних нападающих, удары по воротам, комбинационную игру. После отбитой атаки все нападающие должны освободить половину площадки, на которой проводится атака. Каждые 5 мин команды меняются функциями. Для атак можно подключать игроков защиты

или разыгрывать другие тактические варианты. Команды следует всегда составлять так, чтобы игроки занимали свои позиции.

### **Упражнение 13.**

«Положение «вне игры» Цель — обучение положению «вне игры». Количество игроков — 9—13 (2 команды по 4—6 игроков, 1 вратарь). Площадка — половина футбольного поля, одни обычные ворота. Продолжительность — до 60 мин. Одна команда атакует со средней линии, чтобы забивать мячи, в то время как другая строит защиту так, чтобы создавать для нападающих соперника положение «вне игры». За каждый гол получают очко нападающие; за каждую успешную игру с созданием положения «вне игры» — защитники. Если защитники отбирают мяч, то нападающие снова начинают атаку. Можно играть, применяя опеку отдельных игроков, зонную, комбинированную защиты. Через определенное время команды меняются функциями. Как вариант игры возможно изменение количества игроков нападения или защиты.

**Правила игры в футбол:** Место для игры, оборудование и инвентарь. Футбол — спортивная игра в мяч, где участвуют две команды, состоящие из 11 игроков каждая. Игра проводится на площадках прямоугольной формы длиной 90-120 м и шириной 45-90 м. Ширина ворот — 7 м 32 см, высота — 2 м 44 см. Стойки и перекладины в поперечном сечении не должны превышать 12 см. Масса мяча — 396-453 г, окружность - 68-71 см. Игра продолжается 90 мин и делится на две половины по 45 мин с 15-минутным перерывом между ними. Игру в футбол по упрощенным правилам (мини-футбол) можно проводить на площадках длиной от 24 до 60 м и шириной от 12 до 35 м. Высота ворот - 2 м, ширина — от 3 до 5 м. В игре участвуют две команды, имеющие в своем составе от 4 до 8 игроков. Численность игроков в командах зависит от размеров поля.

Продолжительность игры для детей 11 — 12 лет—40 мин; 13 — 14 лет — 50 мин; 15—16 лет — 60 мин; 17—18 лет — 70—80 мин. Время игры делится на две половины с 10-минутным перерывом между ними. Игру проводят судья, передвигающийся по полю, и два судьи на линии, находящиеся вне поля.

**Правила и ход Игры.** Перед началом игры для выбора ворот или начального удара судья проводит жеребьевку. Команда, выигравшая жеребьевку, выбирает ворота или начинает игру с центра поля. Мяч ударом ноги должен быть направлен в сторону поля, занимаемую соперником. Все футболисты при начальном ударе располагаются только на своей половине поля. Как только мяч пройдет расстояние, равное своей окружности, он считается в игре. Игрок, производящий начальный удар, не имеет права вторично коснуться мяча раньше других игроков. После перерыва между таймами команды меняются сторонами и начальный удар производится с центра поля уже игроком другой команды. Если мяч полностью вышел за боковую линию по земле или по воздуху, то он с этого же места вбрасывается в поле одним из игроков команды, не виновной в нарушении. Мяч, попавший в ворота непосредственно с вбрасывания, не засчитывается. Если мяч вышел за линию ворот игрока защищающейся команды, то назначается угловой удар. Он пробивается из углового сектора, с той стороны ворот, где мяч вышел за пределы поля. Мяч, забитый в ворота непосредственно с углового удара, засчитывается. Если мяч вышел за линию ворот от игрока нападающей команды, то назначается удар от ворот. Удар от ворот производится одним из игроков защищающейся команды с той половины площади ворот, которая ближе к месту пересечения мячом линии ворот. Удар от ворот должен быть направлен только за пределы штрафной площади. Если же мяч не покинул пределы штрафной площади, то удар

повторяется вновь. Мяч, забитый в ворота непосредственно с удара от ворот, не засчитывается.

Штрафной удар назначается, если игрок совершит одно из следующих нарушений: ударит или попытается ударить соперника ногой или рукой; попытается свалить соперника при помощи ноги, прыгнет на соперника; будет задерживать соперника; толкнет соперника (рукой, бедром или каким-либо другим недопозволенным способом); сыграет рукой (это не относится к вратарю в пределах его штрафной площади). За аналогичные нарушения, совершенные игроком защищающейся команды в пределах своей штрафной площади, нападающая команда получает право на 11-метровый удар.

Свободный удар назначается, если игрок совершит одно из следующих нарушений: сыграет опасно, толкнет соперника плечом в плечо в тот момент, когда мяч не находится на игровом расстоянии; не владея мячом, будет умышленно блокировать соперника, т. е. бегать между ним и мячом или становиться на пути соперника так, чтобы препятствовать своим туловищем его продвижению; толкнет вратаря, который находится в площади ворот; играя вратарем в пределах своей штрафной площади: с момента, когда он контролирует мяч руками, сделает более четырех шагов или же применит тактику, которая, по мнению судьи, имеет единственную цель — задержать игру и затянуть время, тем самым давая своей команде преимущество. Свободный удар отличается от штрафного тем, что мяч, забитый в ворота непосредственно со штрафного, засчитывается, а со свободного не засчитывается, кроме случая, когда мяч после удара коснется какого-либо другого игрока. Свободный удар назначается также, когда игрок признан виновным в нарушении правила «вне игры». Игрок находится в положении «вне игры», если он ближе к линии ворот соперника, чем мяч, кроме случаев, когда: а) игрок находится на своей половине поля; б) не менее двух игроков команды-соперницы находятся ближе него к их линии ворот; в) мяч вводится в игру спорным ударом, из-за боковой линии и с углового. Команда, забившая в течение игры большее количество мячей, считается выигравшей. Если не забито ни одного мяча или обе команды забили одинаковое количество мячей, то игра считается закончившейся вничью.

В случае, когда по условиям соревнований ничьи не допускаются, назначается дополнительное время или серия пенальти. Организованность в действиях команды, ведущей борьбу с соперником, достигается четким распределением функций между отдельными футболистами. Игроки подразделяются на: вратарей, крайних и центральных защитников, игроков средней линии, крайних и центральных нападающих.

**Техника Игры.** Для ведения спортивной борьбы от игроков требуется владение сложными приемами техники игры, умение целесообразно применять их в игре. По характеру игровой деятельности в технике футбола выделяются два главных раздела: техника полевого игрока и техника вратаря. Каждый раздел включает в себя подразделы: техника передвижения и техника владения мячом. К технике передвижения относятся: бег, прыжки, остановки, повороты; к технике владения мячом полевого игрока: удары, остановки, ведение, отвлекающие действия, отбор, вбрасывание мяча из-за боковой линии; к технике вратаря: ловля, отбивание, переводы, броски и некоторые приемы техники полевого игрока.

**Тактика Игры.** Во время игры футболисты, ударяя с различной силой по мячу ногами, головой, останавливая мяч ногами, туловищем или головой, стараются продвинуться с мячом к воротам соперника и забить мяч в ворота. Соперник препятствует этому, старается отобрать мяч, овладеть инициативой и от обороны перейти в атаку. Игра проводится преимущественно на бегу, в быстром темпе. Игрок, овладевший мячом,

продвигается с ним как можно быстрее к воротам соперника или ударом направляет его своему партнеру, который в данный момент находится в наиболее выгодном положении. Соперник стремится помешать этому. Игрокам необходимо не только бороться за мяч, но и стремиться как можно быстрее включиться в эту борьбу. Таким образом, чтобы успешно вести борьбу с конкретным соперником, необходимо понимать организацию индивидуальных и коллективных действий игроков, направленных на достижение победы, т. е. знать тактику футбольной игры. Главное в тактике — это определение оптимальных средств, способов и форм атакующих и оборонительных действий, которые могут обеспечить достижение цели. Тактические приемы в футболе очень разнообразны. Умение правильно решать задачи нейтрализации соперников и успешно использовать свои возможности в атаках характеризует тактическую зрелость как команды в целом, так и ее отдельных игроков. Команда может добиться успеха только при организованных и обязательно активных действиях всех футболистов в атаке и защите.

### **Планируемые результаты освоения программы:**

В ходе обучения по программе учащиеся освоят основные базовые навыки и тактические схемы игры в футбол.

#### **Будут знать:**

- основные правила техники безопасности при занятии футболом;
- упражнения на освоение навыков и развития координационных способностей;
- правильная постановка стопы при передаче и остановке мяча;
- работу сердечно-сосудистой системы, понятие о телосложении человека;
- основную разметку на футбольной площадке, основные правила игры в футбол, какие бывают нарушения правил, жесты судей;
- гигиенические требования к одежде и обуви для занятий по футболу;
- способы подсчёта пульса, способы регулирования и контроля физических нагрузок во время занятий физическими упражнениями.

#### **Будут уметь:**

- выполнять правила игры в футбол;
- уметь применять на практике основные правила безопасности при организации игры в футбол;
- ведение и остановка мяча;
- удары внутренней стороны стопы, частью подъема;
- отбор мяча в подкате;
- техника владения мячом;
- техника движений в футболе;
- тактика обороны, индивидуальная, опека, отбор мяча, групповая тактика;
- тактика нападения, индивидуальные качества игрока, обводка, прием мяча, передача, контратака.
- удары - ногой, головой.
- силовые единоборства, отбор;
- приём мяча: ногой, грудью.

#### **Личностные:**

- формирование у детей устойчивого и осознанного интереса к занятиям по футболу;
- воспитание потребностей к самосовершенствованию, достижений результатов в игровой деятельности;
- воспитание социальных норм поведения;

- умение сотрудничать с другими детьми в совместной деятельности;
- формирование доброжелательности и эмоционально-нравственной отзывчивости.

**Метапредметные:**

**Регулятивные:**

- умение принимать и сохранять учебную задачу;
- умение осуществлять учебные действия в соответствии с поставленной задачей;
- умение адекватно воспринимать предложения и оценку педагога, учащихся в учебной и игровой деятельности.

**Познавательные:**

- умение выделять суть учебной задачи;
- умение ориентироваться на разнообразие способов решения задач.

**Коммуникативные:**

- умение вести диалог, распределять функции и роли в процессе выполнения коллективной игры;
- умение слушать и задавать вопросы;
- умение формулировать собственное мнение и позицию.

**Иные:**

- развитие силы, ловкости, координации движений.

**Входной контроль** – проверка отдельных знаний, навыков и умений учащегося, необходимых для успешного обучения. Проводится в начале обучения по программе и необходим для корректировки учебного плана.

**Контроль приобретенных знаний, умений и навыков** – проверка отдельных знаний, навыков и умений учащегося, полученных в ходе обучения. Проводится постоянно.

Текущий контроль проводится в следующих формах:

- устный опрос;
- наблюдение;

## ТЕМАТИЧЕСКОЕ ПЛАНИРОВАНИЕ 5 КЛАСС

№ п/п	Наименование разделов и тем программы	Количество часов			Электронные (цифровые) образовательные ресурсы
		Всего	Контрольные работы	Практические работы	
<b>Раздел 1. Знания о физической культуре</b>					
1	Введение в образовательную программу.	1	0	0	
2	Общая физическая подготовка	2	0	0	www.fizkultravshkole.ru

3	Специальная физическая подготовка	5	0	0	www.fizkulturavshkole.ru
4	Техническая подготовка	18	0	0	http://rfs.ru/
5	Тактическая подготовка	6	0	0	www.fizkulturavshkole.ru
6	Участие в соревнованиях	2	0	0	
Итого по разделу		34			
ОБЩЕЕ КОЛИЧЕСТВО ЧАСОВ ПО ПРОГРАММЕ		34	0	0	

## 6 КЛАСС

№ п/п	Наименование разделов и тем программы	Количество часов			Электронные (цифровые) образовательные ресурсы
		Всего	Контрольные работы	Практические работы	
<b>Раздел 1. Знания о физической культуре</b>					
1	Введение в образовательную программу.	1	0	0	
2	Общая физическая подготовка	2	0	0	www.fizkulturavshkole.ru
3	Специальная физическая подготовка.	5	0	0	www.fizkulturavshkole.ru
4	Техническая подготовка	18	0	0	http://rfs.ru/
5	Тактическая подготовка	6	0	0	www.fizkulturavshkole.ru
6	Участие в соревнованиях	2	0	0	
Итого по разделу		34			
ОБЩЕЕ КОЛИЧЕСТВО ЧАСОВ ПО ПРОГРАММЕ		34	0	0	

## 7 КЛАСС

№ п/п	Наименование разделов и тем программы	Количество часов			Электронные (цифровые) образовательные ресурсы
		Всего	Контрольные работы	Практические работы	
<b>Раздел 1. Знания о физической культуре</b>					
1	Введение в образовательную программу.	1	0	0	
2	Общая физическая подготовка	2	0	0	<a href="http://www.fizkulturavshkole.ru">www.fizkulturavshkole.ru</a>
3	Специальная физическая подготовка.	5	0	0	<a href="http://www.fizkulturavshkole.ru">www.fizkulturavshkole.ru</a>
4	Техническая подготовка	15	0	0	<a href="http://rfs.ru/">http://rfs.ru/</a>
5	Тактическая подготовка	9	0	0	<a href="http://www.fizkulturavshkole.ru">www.fizkulturavshkole.ru</a>
6	Участие в соревнованиях	2	0	0	
Итого по разделу		34			
ОБЩЕЕ КОЛИЧЕСТВО ЧАСОВ ПО ПРОГРАММЕ		34	0	0	

## 8 КЛАСС

№ п/п	Наименование разделов и тем программы	Количество часов			Электронные (цифровые) образовательные ресурсы
		Всего	Контрольные работы	Практические работы	
<b>Раздел 1. Знания о физической культуре</b>					
1	Введение в образовательную программу.	1	0	0	
2	Общая физическая подготовка	2	0	0	<a href="http://www.fizkulturavshkole.ru">www.fizkulturavshkole.ru</a>

3	Специальная физическая подготовка.	5	0	0	www.fizkulturavshkole.ru
4	Техническая подготовка	12	0	0	http://rfs.ru/
5	Тактическая подготовка	12	0	0	www.fizkulturavshkole.ru
6	Участие в соревнованиях	2	0	0	
Итого по разделу		34			
ОБЩЕЕ КОЛИЧЕСТВО ЧАСОВ ПО ПРОГРАММЕ		34	0	0	

## 9 КЛАСС

№ п/п	Наименование разделов и тем программы	Количество часов			Электронные (цифровые) образовательные ресурсы
		Всего	Контрольные работы	Практические работы	
<b>Раздел 1. Знания о физической культуре</b>					
1	Введение в образовательную программу.	1	0	0	
2	Общая физическая подготовка	2	0	0	www.fizkulturavshkole.ru
3	Специальная физическая подготовка.	5	0	0	www.fizkulturavshkole.ru
4	Техническая подготовка	12	0	0	http://rfs.ru/
5	Тактическая подготовка	12	0	0	www.fizkulturavshkole.ru
6	Участие в соревнованиях	1	0	0	
Итого по разделу		33			
ОБЩЕЕ КОЛИЧЕСТВО ЧАСОВ ПО ПРОГРАММЕ		33	0	0	



## **Курс внеурочной деятельности «Посейдон» ПОЯСНИТЕЛЬНАЯ ЗАПИСКА**

Рабочая программа по предмету Физическая культура, раздел «Плавание» разработана в соответствии с Законом Российской Федерации от 29.12.2012 г. №273-ФЗ «Об образовании в Российской Федерации», Федеральным государственным образовательным стандартом начального общего образования, основной образовательной программой основного общего образования ОАНО «Лидеры», обеспечена УМК для 5 – 9 кл. авторов В.И. Ляха, А.А. Зданевича.

**Цели и задачи ступени основного общего образования по учебному предмету «Физическая культура», раздел «Плавание»**

**Главной целью** данной программы является формирование личности, готовой к активной творческой самореализации в пространстве общечеловеческой культуры.

**Специфической целью** программы является подготовка ребенка к здоровому образу жизни и поиск индивидуального пути самосовершенствования.

Образовательный процесс курса, в соответствии с требованиями ФГОС, направлен на решение следующих **задач**:

формирование всесторонней развитой личности, посредством приобщения детей к здоровому образу жизни;

развитие у учащихся двигательной активности для нормального физического развития;

приобретения детьми теоретических знаний о роли физических упражнений и воспитание у детей стремления к высоким спортивным достижениям;

приобретение учащимися жизненно важных навыков для выживания в экстремальных ситуациях;

формирование умения использовать эти навыки;

владение умением проплыть 50 м, соблюдая правильную координацию рук, ног в сочетании с дыханием, а также умение прыгать и погружаться в глубокую воду;

закрепление и совершенствование достигнутого в приобщении к водной среде;

закрепление и совершенствование двигательного стереотипа безопорных скольжений;

воспитание потребности и умения самостоятельно заниматься плаванием, применять их в целях отдыха; укрепления здоровья, самостоятельного сознательного обеспечения безопасности на открытых водоемах;

содействие воспитанию нравственных и волевых качеств, развитию психических процессов и свойств личности;

определение всестороннего развития личности предполагает овладение детьми младшего школьного возраста основами плавания и умения свободно держаться на воде. В это определение можно включить крепкое здоровье, хорошее физическое развитие, своеобразный и новый уровень двигательных способностей, знания и навыки в плавании, мотивы и умения (освоенные способы плавания) вести физкультурно-оздоровительную и спортивную деятельность, предпосылки для самостоятельных занятий, а также прикладную значимость в плавании на открытых водоемах в периоды летнего отдыха.

Рабочая программа изучения курса внеурочной деятельности «Спортивное плавание» рассчитана на 34 часа в год (1 занятие в неделю). Общее число часов, рекомендованных для проведения секции плавания основного общего образования, – 170 часов: в 5 классе – 34 часа (1 час в неделю), в 6 классе – 34 часа (1 час в неделю), в 7 классе – 34 часа (1 час в неделю), в 8 классе – 34 часа (1 час в неделю), в 9 классе – 34 часа (1 час в неделю).

## СОДЕРЖАНИЕ УЧЕБНОГО ПРЕДМЕТА

### 5 класс.

#### Теория. Основы знаний.

1. Значение плавания. Правила поведения и техника безопасности на воде.

Краткие и доступные сведения о влиянии занятий плавания на организм детей, как закаляющего организма фактора, как прикладного вида спорта, двигательные навыки которого необходимы в повседневной жизни, значение воды как естественной силы природы. Данные темы вариативно по желанию преподавателя можно включать в объяснения в течение урока на протяжении всего учебного года.

Так же детям объясняются правила и меры безопасности поведения на открытых водоемах.

2. Гигиена занятий в плавательном бассейне и купания в открытых водоемах.

Основные требования к местам купания в летний период. Принадлежности (купальный костюм, шапочка, тапочки, очки для плавания). Требования медицинского персонала бассейна в отношении внешнего вида и посторонних предметов (украшения, заколки для волос и т.п.). Гигиена приема душевых процедур, принадлежности личной гигиены.

Освоение водной среды.

1. Приобщение к водной среде, упражнения для освоения с водной средой.

Упражнения на суше, «Сухое плавание» (используются как упражнения для вводной части урока в процессе изучения нового плавательного движения) или разминочного варианта.

2. Дыхательные упражнения в воде.

В воде подняться на носки, сделать вдох широко открытым ртом, задержать дыхание (закрыть рот и надуть щеки), погрузиться в воду и медленно выдыхать, сложив губы трубочкой, то же, но с более длительной задержкой дыхания (выдох выполняется во время вставания из воды в воду). Выдохи на воду, в воду, стоя свободно, вдох и выдох без задержки дыхания, наклонившись в воду (голову в воду, только лицо в воду).

3. Безопорные скольжения, упражнения для ознакомления с первыми движениями в плавании.

Спортивный способ «Кроль на спине».

Начинают с изучения движений на суше (сухое плавание).

Выполнение их в воде.

После выполнения упражнений у бортиков дети могут выполнять его без поддержки руками.

Движения руками. На суше. В воде.

Способ плавания «Кроль на груди»

Движения ногами начинают осваивать также на суше.

Следующий этап движения ногами в воде. Ученики в воде, поворачиваются лицом к бортику, захватывают край руками и принимают горизонтальное положение, разучивают работу ног'.

Упражнения для ознакомления с техникой движения руками.

На суше. Ученики принимают удобное исходное положение в наклоне.

В воде. Из прежнего исходного положения (как на суше), но подбородок на поверхности воды, делают непрерывные движения руками, как при плавании кролем на груди. Затем те же движения, но опустив лицо в воду.

4. Игры на воде. Свободное плавание для самостоятельного закрепления изученного.

Подвижные игры в воде

### 6 класс.

Теория. Основы знаний.

1. Значение плавания. Правила поведения и техника безопасности на воде.

Доступные сведения о значении для жизни каждого человека умения держаться на воде и

умения плавать, о влиянии плавания в открытых водоемах и в плавательных бассейнах на

укрепление здоровья и закаливание организма человека. Умение плавать - является также и обязательным условием для большинства профессий.

Правила поведения и техники безопасности в плавательном бассейне и на открытых водоемах в различное время года, основные требования к местам купания в летний период.

2. Гигиена занятий в плавательном бассейне и купания в открытых водоемах.

Цели и значение плавательных принадлежностей (купальный костюм, шапочка, тапочки, очки для плавания). Гигиенические личные принадлежности для процедур перед плаванием (полотенце, мыло, мочалка) их применение. Требования медицинского персонала бассейна в отношении внешнего вида и посторонних предметов (украшения, заколки для волос и т.п.). Определяется значимость ухода за кожей, объясняется детям причины и последствия различных травм и заболеваний кожного покрова. Гигиена ухода за кожей на занятиях в бассейне и купания в летний период в открытых водоемах.

3. Техника выполнения плавательных движений способом «Кроль на спине».

4. Техника выполнения плавательных движений способом «Кроль на груди».

Освоение водной среды. Практические знания.

Приобщение к водной среде, упражнения для освоения с водой.

Всевозможные усложнения упражнений, или выполнение их в описанных ранее вариантах, осуществляется по усмотрению преподавателя. Ранее используемые упражнения применяются для обучения вновь прибывших детей или не имевших возможность ранее для занятий плаванием.

Упражнения на суше. Упражнения в воде.

Упражнения на всплывание и расслабление:

Дыхательные упражнения в воде.

Спортивный способ «Кроль на спине».

Упражнения для ознакомления с техникой движений ногами и руками.

На суше. В воде.

Способ плавания «Кроль на груди».

Упражнения для ознакомления с техникой движений ногами и руками.

На суше. В воде.

5. Игры на воде. Свободное плавание для самостоятельного закрепления изученного.

## **7 класс.**

Теория. Основы знаний.

1. Значение плавания. Правила поведения и техника безопасности на воде.

История развития плавания. Сведения о значении плавания для человека. Правила поведения и техники безопасности, правила купания и меры безопасности в оборудованных и необорудованных местах. Знаки безопасности на воде. Способы спасения. Оказание помощи при бедствии на воде и на льду. Водоемы нашей местности, правила купания в них и меры безопасности. Основные и подручные средства спасения на воде.

2. Гигиена занятий плаванием в бассейне и открытых водоемах.

Требования к соблюдению правил личной гигиены занимающихся в бассейне и во время купания в открытых водоемах. Основы здорового образа жизни человека. Понятие о здоровье и факторах влияющих на него. Критерии состояния здоровья. Основные факторы закаливания и здоровье - берегающие технологии. Самоконтроль при плавании и купании

в открытых водоемах, бассейне.

3. Техника выполнения плавательных движений в способах плавания

«Кроль на спине» и «Кроль на груди».

-Техника движений ног, рук.

-Положение тела:

-Положение головы и дыхание:

-Общая координация движений:

Практические знания

1. Приобщение к водной среде.

Упражнения для освоения с водой.

Дыхательные упражнения в воде.

Безопорные скольжения.

Данная часть практических знаний используется из программного материала 1 — 2 классов, применяется в случаях с учащимися не имеющих плавательной практики, плавательных навыков позволяющих освоить программный материал 3-х классов.

2. Упражнения для освоения техники движений руками и ногами в способах плавания «Кроль на спине - груди». «Кроль на спине»:

3. Игры на воде. Свободное плавание для самостоятельного закрепления изученного.

Игры, способствующие совершенствованию техники плавания:

Игры на воде. Свободное плавание для самостоятельного закрепления изученного.

## **8 класс.**

Теоретические знания.

1. Значение плавания. Правила поведения и техника безопасности на воде.

История развития плавания. Сведения о значении плавания для человека. Правила поведения и техники безопасности, правила купания и меры безопасности в оборудованных и необорудованных местах. Знаки безопасности на воде «Место купания» «Купание запрещено» и др. Способы спасения. Оказание помощи при бедствии на воде и на льду. Водоемы нашей местности, правила купания в них и меры безопасности. Основные и подручные средства спасения на воде.

2. Гигиена занятий плаванием в бассейне и открытых водоемах.

Требования к соблюдению правил личной гигиены занимающихся в бассейне и во время купания в открытых водоемах. Основы здорового образа жизни человека. Понятие о здоровье и факторах влияющих на него. Критерии состояния здоровья. Основные факторы закаливания и здоровье - сберегающие технологии. Самоконтроль при плавании и купании в открытых водоемах, бассейне.

3. Техника выполнения плавательных движений в способах плавания

«Кроль на спине» и «Кроль на груди».

-Техника движений ног:

-Техника движений рук:

-Положение головы и дыхание:

-Общая координация движений:

Практические знания

1. Приобщение к водной среде. Упражнения для освоения с водой.

Дыхательные упражнения в воде. Безопорные скольжения.

Данная часть практических знаний используется из программного материала 1-2 классов, применяется в случаях с учащимися не имеющих плавательной практики, плавательных навыков позволяющих освоить программный материал 3- 4 классов.

2. Упражнения для освоения техники движений руками и ногами в способах плавания «Кроль на спине - груди». «Кроль на спине»:

3. Игры на воде. Свободное плавание для самостоятельного закрепления изученного. Игры, способствующие совершенствованию техники плавания.

### **9 класс**

Целью теоретической подготовки является овладение минимумом знаний необходимых для понимания сущностей спорта и его социальной роли. В соответствующей возрасту форме занимающиеся должны ознакомиться основными закономерностями занятий, влияние физических упражнений на организм. Одним из важнейших направлений теоретических занятий являются воспитание чувства патриотизма, любви к своей Родине и гордости за нее, формирование спортивного образа жизни. Теоретическая подготовка в спортивно-оздоровительных группах проводится в виде коротких сообщений, объяснений рассказов и "бесед в начале учебно-тренировочного занятия или в форме объяснения во время короткого отдыха. Практические занятия включают в себя упражнения для изучения спортивных способов плавания, стартов и поворотов, прыжки, соскоки, спады.

## **ПЛАНИРУЕМЫЕ РЕЗУЛЬТАТЫ**

### **5 класс.**

Универсальными компетенциями учащихся на этапе начального общего образования по физической культуре являются:

- умения организовывать собственную деятельность, выбирать и использовать средства для достижения её цели;
- умения активно включаться в коллективную деятельность, взаимодействовать со сверстниками в достижении общих целей;

**Личностными результатами** освоения учащимися содержания программы по физической культуре являются следующие умения:

- активно включаться в общение и взаимодействие со сверстниками на принципах уважения и доброжелательности, взаимопомощи и сопереживания;
- проявлять дисциплинированность, трудолюбие и упорство в достижении поставленных целей;
- оказывать бескорыстную помощь своим сверстникам, находить с ними общий язык и общие интересы.

**Метапредметными результатами** освоения учащимися содержания программы по физической культуре являются следующие умения:

- характеризовать явления (действия и поступки), давать им объективную оценку на основе освоенных знаний и имеющегося опыта;
- обеспечивать защиту и сохранность природы во время активного отдыха и занятий физической культурой;
- видеть красоту движений, выделять и обосновывать эстетические признаки в движениях и передвижениях человека;

**Предметными результатами** освоения учащимися содержания программы по физической культуре являются следующие умения:

- планировать занятия физическими упражнениями в режиме дня, организовывать отдых и досуг с использованием средств физической культуры;
- представлять физическую культуру как средство укрепления здоровья, физического развития и физической подготовки человека;
- бережно обращаться с инвентарём и оборудованием, соблюдать требования техники безопасности к местам проведения;

– в доступной форме объяснять правила (технику) выполнения двигательных действий, анализировать и находить ошибки, эффективно их исправлять;

– формировать навык систематического наблюдения за своим физическим состоянием, величиной физических нагрузок, данных мониторинга здоровья (рост, масса тела и др.), показателей развития основных физических качеств (силы, быстроты, выносливости, координации, гибкости), в том числе подготовиться к выполнению нормативов Всероссийского физкультурно-спортивного комплекса «Готов к труду и обороне» (ГТО)

### **6 класс.**

Универсальными компетенциями учащихся на этапе начального общего образования по физической культуре являются:

– умения организовывать собственную деятельность, выбирать и использовать средства для достижения её цели;

– умения активно включаться в коллективную деятельность, взаимодействовать со сверстниками в достижении общих целей;

**Личностными результатами** освоения учащимися содержания программы по физической культуре являются следующие умения:

– активно включаться в общение и взаимодействие со сверстниками на принципах уважения и доброжелательности, взаимопомощи и сопереживания;

– проявлять положительные качества личности и управлять своими эмоциями в различных (нестандартных) ситуациях и условиях;

– проявлять дисциплинированность, трудолюбие и упорство в достижении поставленных целей;

**Метапредметными результатами** освоения учащимися содержания программы по физической культуре являются следующие умения:

– характеризовать явления (действия и поступки), давать им объективную оценку на основе освоенных знаний и имеющегося опыта;

– обеспечивать защиту и сохранность природы во время активного отдыха и занятий физической культурой;

– анализировать и объективно оценивать результаты собственного труда, находить возможности и способы их улучшения;

– видеть красоту движений, выделять и обосновывать эстетические признаки в движениях и передвижениях человека;

– оценивать красоту телосложения и осанки, сравнивать их с эталонными образцами;

**Предметными результатами** освоения учащимися содержания программы по физической культуре являются следующие умения:

– планировать занятия физическими упражнениями в режиме дня, организовывать отдых и досуг с использованием средств физической культуры;

– представлять физическую культуру как средство укрепления здоровья, физического развития и физической подготовки человека;

– измерять (познавать) индивидуальные показатели физического развития (длину и массу тела), развития основных физических качеств;

– бережно обращаться с инвентарём и оборудованием, соблюдать требования техники безопасности к местам проведения;

– взаимодействовать со сверстниками по правилам проведения подвижных игр и соревнований;

– в доступной форме объяснять правила (технику) выполнения двигательных действий, анализировать и находить ошибки, эффективно их исправлять;

– выполнять жизненно важные двигательные навыки и умения различными способами, в различных изменяющихся, вариативных условиях.

– формировать навык систематического наблюдения за своим физическим состоянием, величиной физических нагрузок, данных мониторинга здоровья (рост, масса тела и др.), показателей развития основных физических качеств (силы, быстроты, выносливости, координации, гибкости), в том числе подготовиться к выполнению нормативов Всероссийского физкультурно-спортивного комплекса «Готов к труду и обороне» (ГТО)

### **7 класс.**

Универсальными компетенциями учащихся на этапе начального общего образования по физической культуре являются:

– умения организовывать собственную деятельность, выбирать и использовать средства для достижения её цели;

– умения активно включаться в коллективную деятельность, взаимодействовать со сверстниками в достижении общих целей;

– умения доносить информацию в доступной, эмоционально яркой форме в процессе общения и взаимодействия со сверстниками и взрослыми людьми.

**Личностными результатами** освоения учащимися содержания программы по физической культуре являются следующие умения:

– активно включаться в общение и взаимодействие со сверстниками на принципах уважения и доброжелательности, взаимопомощи и сопереживания;

– проявлять дисциплинированность, трудолюбие и упорство в достижении поставленных целей

**Метапредметными результатами** освоения учащимися содержания программы по физической культуре являются следующие умения:

– характеризовать явления (действия и поступки), давать им объективную оценку на основе освоенных знаний и имеющегося опыта;

– находить ошибки при выполнении учебных заданий, отбирать способы их исправления;

– обеспечивать защиту и сохранность природы во время активного отдыха и занятий физической культурой;

– организовывать самостоятельную деятельность с учётом требований её безопасности, сохранности инвентаря и оборудования, организации места занятий;

– планировать собственную деятельность, распределять нагрузку и отдых в процессе её выполнения;

– анализировать и объективно оценивать результаты собственного труда, находить возможности и способы их улучшения;

– видеть красоту движений, выделять и обосновывать эстетические признаки в движениях и передвижениях человека;

– оценивать красоту телосложения и осанки, сравнивать их с эталонными образцами;

– технически правильно выполнять двигательные действия из базовых видов спорта, использовать их в игровой и соревновательной деятельности.

**Предметными результатами** освоения учащимися содержания программы по физической культуре являются следующие умения:

- планировать занятия физическими упражнениями в режиме дня, организовывать отдых и досуг с использованием средств физической культуры;
  - представлять физическую культуру как средство укрепления здоровья, физического развития и физической подготовки человека;
  - измерять (познавать) индивидуальные показатели физического развития (длину и массу тела), развития основных физических качеств;
  - бережно обращаться с инвентарём и оборудованием, соблюдать требования техники безопасности к местам проведения;
  - характеризовать физическую нагрузку по показателю частоты пульса, регулировать её напряженность во время занятий по развитию физических качеств;
  - взаимодействовать со сверстниками по правилам проведения подвижных игр и соревнований;
  - в доступной форме объяснять правила (технику) выполнения двигательных действий, анализировать и находить ошибки, эффективно их исправлять;
  - находить отличительные особенности в выполнении двигательного действия разными учениками, выделять отличительные признаки и элементы;
  - выполнять жизненно важные двигательные навыки и умения различными способами, в различных изменяющихся, вариативных условиях.
- формировать навык систематического наблюдения за своим физическим состоянием, величиной физических нагрузок, данных мониторинга здоровья (рост, масса тела и др.), показателей развития основных физических качеств (силы, быстроты, выносливости, координации, гибкости), в том числе подготовиться к выполнению нормативов Всероссийского физкультурно-спортивного комплекса «Готов к труду и обороне» (ГТО)

### **8 класс.**

Универсальными компетенциями учащихся на этапе образования по физической культуре являются:

- умения организовывать собственную деятельность, выбирать и использовать средства для достижения её цели;
- умения активно включаться в коллективную деятельность, взаимодействовать со сверстниками в достижении общих целей;
- умения доносить информацию в доступной, эмоционально яркой форме в процессе общения и взаимодействия со сверстниками и взрослыми людьми.

**Личностными результатами** освоения учащимися содержания программы по физической культуре являются следующие умения:

- активно включаться в общение и взаимодействие со сверстниками на принципах уважения и доброжелательности, взаимопомощи и сопереживания;
- проявлять положительные качества личности и управлять своими эмоциями в различных (нестандартных) ситуациях и условиях;
- проявлять дисциплинированность, трудолюбие и упорство в достижении поставленных целей;
- оказывать бескорыстную помощь своим сверстникам, находить с ними общий язык и общие интересы.

**Метапредметными результатами** освоения учащимися содержания программы по физической культуре являются следующие умения:

- находить ошибки при выполнении учебных заданий, отбирать способы их исправления;



- общаться и взаимодействовать со сверстниками на принципах взаимоуважения и взаимопомощи, дружбы и толерантности;
- обеспечивать защиту и сохранность природы во время активного отдыха и занятий физической культурой;
- организовывать самостоятельную деятельность с учётом требований её безопасности, сохранности инвентаря и оборудования, организации места занятий;
- планировать собственную деятельность, распределять нагрузку и отдых в процессе её выполнения;
- видеть красоту движений, выделять и обосновывать эстетические признаки в движениях и передвижениях человека;
- оценивать красоту телосложения и осанки, сравнивать их с эталонными образцами;
- управлять эмоциями при общении со сверстниками и взрослыми, сохранять хладнокровие, сдержанность, рассудительность;
- технически правильно выполнять двигательные действия из базовых видов спорта, использовать их в игровой и соревновательной деятельности.

**Предметными результатами** освоения учащимися содержания программы по физической культуре являются следующие умения:

- планировать занятия физическими упражнениями в режиме дня, организовывать отдых и досуг с использованием средств физической культуры;
- представлять физическую культуру как средство укрепления здоровья, физического развития и физической подготовки человека;
- измерять (познавать) индивидуальные показатели физического развития (длину и массу тела), развития основных физических качеств;

#### **9 класс.**

- оказывать посильную помощь и моральную поддержку сверстникам при выполнении учебных заданий, доброжелательно и уважительно объяснять ошибки и способы их устранения;
- организовывать и проводить со сверстниками подвижные игры и элементы соревнований;
- бережно обращаться с инвентарём и оборудованием, соблюдать требования техники безопасности к местам проведения;
- организовывать и проводить занятия физической культурой с разной целевой направленностью, подбирать для них физические упражнения и выполнять их с заданной дозировкой нагрузки;
- характеризовать физическую нагрузку по показателю частоты пульса, регулировать ее напряженность во время занятий по развитию физических качеств;
- взаимодействовать со сверстниками по правилам проведения подвижных игр и соревнований;
- подавать строевые команды, вести подсчёт при выполнении общеразвивающих упражнений;
- находить отличительные особенности в выполнении двигательного действия разными учениками, выделять отличительные признаки и элементы;
- выполнять жизненно важные двигательные навыки и умения различными способами, в различных изменяющихся, вариативных условиях.

Универсальными компетенциями учащихся на этапе образования по физической культуре являются:

- умения организовывать собственную деятельность, выбирать и использовать средства для достижения её цели;
- умения активно включаться в коллективную деятельность, взаимодействовать со сверстниками в достижении общих целей;
- умения доносить информацию в доступной, эмоционально яркой форме в процессе общения и взаимодействия со сверстниками и взрослыми людьми.

**Личностными результатами** освоения учащимися содержания программы по физической культуре являются следующие умения:

- активно включаться в общение и взаимодействие со сверстниками на принципах уважения и доброжелательности, взаимопомощи и сопереживания;
- проявлять положительные качества личности и управлять своими эмоциями в различных (нестандартных) ситуациях и условиях;
- проявлять дисциплинированность, трудолюбие и упорство в достижении поставленных целей;
- оказывать бескорыстную помощь своим сверстникам, находить с ними общий язык и общие интересы.

**Метапредметными результатами** освоения учащимися содержания программы по физической культуре являются следующие умения:

- находить ошибки при выполнении учебных заданий, отбирать способы их исправления;
- общаться и взаимодействовать со сверстниками на принципах взаимоуважения и взаимопомощи, дружбы и толерантности;
- обеспечивать защиту и сохранность природы во время активного отдыха и занятий физической культурой;
- организовывать самостоятельную деятельность с учётом требований её безопасности, сохранности инвентаря и оборудования, организации места занятий;
- планировать собственную деятельность, распределять нагрузку и отдых в процессе её выполнения;
- видеть красоту движений, выделять и обосновывать эстетические признаки в движениях и передвижениях человека;
- оценивать красоту телосложения и осанки, сравнивать их с эталонными образцами;
- управлять эмоциями при общении со сверстниками и взрослыми, сохранять хладнокровие, сдержанность, рассудительность;
- технически правильно выполнять двигательные действия из базовых видов спорта, использовать их в игровой и соревновательной деятельности.

**Предметными результатами** освоения учащимися содержания программы по физической культуре являются следующие умения:

- планировать занятия физическими упражнениями в режиме дня, организовывать отдых и досуг с использованием средств физической культуры;
- представлять физическую культуру как средство укрепления здоровья, физического развития и физической подготовки человека;
- измерять (познавать) индивидуальные показатели физического развития (длину и массу тела), развития основных физических качеств;

- оказывать посильную помощь и моральную поддержку сверстникам при выполнении учебных заданий, доброжелательно и уважительно объяснять ошибки и способы их устранения;
  - организовывать и проводить со сверстниками подвижные игры и элементы соревнований;
  - бережно обращаться с инвентарём и оборудованием, соблюдать требования техники безопасности к местам проведения;
  - организовывать и проводить занятия физической культурой с разной целевой направленностью, подбирать для них физические упражнения и выполнять их с заданной дозировкой нагрузки;
  - характеризовать физическую нагрузку по показателю частоты пульса, регулировать ее напряженность во время занятий по - развитию физических качеств;
  - взаимодействовать со сверстниками по правилам проведения подвижных игр и соревнований;
  - подавать строевые команды, вести подсчёт при выполнении общеразвивающих упражнений;
  - находить отличительные особенности в выполнении двигательного действия разными учениками, выделять отличительные признаки и элементы;
  - выполнять жизненно важные двигательные навыки и умения различными способами, в различных изменяющихся, вариативных условиях.
- формировать навык систематического наблюдения за своим физическим состоянием, величиной физических нагрузок, данных мониторинга здоровья (рост, масса тела и др.), показателей развития основных физических качеств (силы, быстроты, выносливости, координации, гибкости), в том числе подготовиться к выполнению нормативов Всероссийского физкультурно-спортивного комплекса «Готов к труду и обороне» (ГТО)

## ТЕМАТИЧЕСКОЕ ПЛАНИРОВАНИЕ 5 КЛАСС

№ п/п	Наименование разделов и тем программы	Количество часов			Электронные (цифровые) образовательные ресурсы
		Всего	Контрольные работы	Практические работы	
<b>Раздел. Разновидности стилей плавания</b>					
1	Введение в образовательную программу.	1	0	0	
2	Кроль на груди	12	0	0	<a href="http://www.fizkulturavshkole.ru">www.fizkulturavshkole.ru</a>
3	Кроль на спине	10	0	0	<a href="http://www.fizkulturavshkole.ru">www.fizkulturavshkole.ru</a>
4	Брасс	6	0	0	<a href="http://rfs.ru/">http://rfs.ru/</a>
5	Дельфин	5	0	0	<a href="http://www.fizkulturavshkole.ru">www.fizkulturavshkole.ru</a>
6	Игры	2	0	0	
Итого по разделу		34			
ОБЩЕЕ КОЛИЧЕСТВО ЧАСОВ ПО ПРОГРАММЕ		34	0	0	

## 6 КЛАСС

№ п/п	Наименование разделов и тем программы	Количество часов			Электронные (цифровые) образовательные ресурсы
		Всего	Контрольные работы	Практические работы	
<b>Раздел 1. Разновидности стилей плавания</b>					
1	Введение в образовательную программу.	1	0	0	
2	Кроль на груди	9	0	0	<a href="http://www.fizkulturavshkole.ru">www.fizkulturavshkole.ru</a>

3	Кроль на спине	9	0	0	www.fizkulturavshkole.ru
4	Брасс	8	0	0	http://rfs.ru/
5	Дельфин	5	0	0	www.fizkulturavshkole.ru
6	Игры	2	0	0	
Итого по разделу		34			
ОБЩЕЕ КОЛИЧЕСТВО ЧАСОВ ПО ПРОГРАММЕ		34	0	0	

## 7 КЛАСС

№ п/п	Наименование разделов и тем программы	Количество часов			Электронные (цифровые) образовательные ресурсы
		Всего	Контрольные работы	Практические работы	
<b>Раздел 1. Разновидности стилей плавания</b>					
1	Введение в образовательную программу.	1	0	0	
2	Кроль на груди	8	0	0	www.fizkulturavshkole.ru
3	Кроль на спине	8	0	0	www.fizkulturavshkole.ru
4	Брасс	8	0	0	http://rfs.ru/
5	Дельфин	7	0	0	www.fizkulturavshkole.ru
6	Игры	2	0	0	
Итого по разделу		34			
ОБЩЕЕ КОЛИЧЕСТВО ЧАСОВ ПО ПРОГРАММЕ		34	0	0	

## 8 КЛАСС

№ п/п	Наименование разделов и тем программы	Количество часов			Электронные (цифровые) образовательные ресурсы
		Всего	Контрольные работы	Практические работы	
<b>Раздел 1. Разновидности стилей плавания</b>					
1	Введение в образовательную программу.	1	0	0	
2	Кроль на груди	7	0	0	<a href="http://www.fizkulturavshkole.ru">www.fizkulturavshkole.ru</a>
3	Кроль на спине	7	0	0	<a href="http://www.fizkulturavshkole.ru">www.fizkulturavshkole.ru</a>
4	Брасс	8	0	0	<a href="http://rfs.ru/">http://rfs.ru/</a>
5	Дельфин	9	0	0	<a href="http://www.fizkulturavshkole.ru">www.fizkulturavshkole.ru</a>
6	Игры	2	0	0	
Итого по разделу		34			
ОБЩЕЕ КОЛИЧЕСТВО ЧАСОВ ПО ПРОГРАММЕ		34	0	0	

## 9 КЛАСС

№ п/п	Наименование разделов и тем программы	Количество часов			Электронные (цифровые) образовательные ресурсы
		Всего	Контрольные работы	Практические работы	
<b>Раздел 1. Разновидности стилей плавания</b>					
1	Введение в образовательную программу.	1	0	0	

2	Кроль на груди	6	0	0	<a href="http://www.fizkulturavshkole.ru">www.fizkulturavshkole.ru</a>
3	Кроль на спине	5	0	0	<a href="http://www.fizkulturavshkole.ru">www.fizkulturavshkole.ru</a>
4	Брасс	10	0	0	<a href="http://rfs.ru/">http://rfs.ru/</a>
5	Дельфин	10	0	0	<a href="http://www.fizkulturavshkole.ru">www.fizkulturavshkole.ru</a>
6	Участие в соревнованиях	2	0	0	
Итого по разделу		34			
ОБЩЕЕ КОЛИЧЕСТВО ЧАСОВ ПО ПРОГРАММЕ		34	0	0	

## Курс внеурочной деятельности «Баскетбол»

### ПОЯСНИТЕЛЬНАЯ ЗАПИСКА

#### Общая характеристика учебного курса секции футбол:

Рабочая программа по учебному предмету – это нормативно-правовой документ, обязательный для выполнения в полном объеме, предназначенный для реализации требований ФГОС, определяющий объем, порядок, содержание изучения и преподавания учебного предмета, курса, а также курса внеурочной деятельности.

В Российской Федерации большое внимание уделяется развитию массового спорта, как компонента системы оздоровления населения страны. В постановлении Правительства Российской Федерации от 15 апреля 2014 г. N 302 "Об утверждении государственной программы Российской Федерации "Развитие физической культуры и спорта", ставятся следующие задачи:

- привлечении к систематическим занятиям физической культурой и спортом и приобщении к здоровому образу жизни широких масс населения;
- устойчивое развитие футбола в Российской Федерации;
- увеличение доли граждан, систематически занимающихся физической культурой и спортом, с 22,5 процента в 2012 году до 55 процентов к 2024 году.

Внимание к развитию спорта среди детей и привлечению их к здоровому образу жизни уделяется в «Концепции развития дополнительного образования детей», утвержденной распоряжением Правительства Российской Федерации от 4 сентября 2014 года N 1726-р, в иных документах Правительства Российской Федерации, Министерства просвещения, Министерства спорта.

#### Цель программы:

Мотивация детей к регулярным занятиям физической культурой путем вовлечения их в игровую деятельность. развитие физических качеств, совершенствование двигательных умений и навыков в игре в баскетбол, подготовка юных спортсменов для реализации своих достижений в соревновательной деятельности. Педагогическая целесообразность настоящей программы характеризуется общими принципами, характерными для программ стартового уровня сложности, с учетом физкультурно-спортивной направленности:

- формирование и развитие способностей детей через занятия физической культурой и футболом в объединении;
- удовлетворение индивидуальных потребностей детей в нравственном и физическом совершенствовании;
- приобретение навыков здорового и безопасного образа жизни;
- укрепление здоровья обучающихся;
- организация свободного времени у детей;
- мотивация личности ребенка к занятиям физической культурой и баскетбол.

#### Описание места учебного курса:

Содержание программы по секции баскетбол представлено по годам обучения, для каждого класса предусмотрен раздел «Универсальные учебные действия», в котором раскрывается вклад предмета в формирование познавательных, коммуникативных и регулятивных действий, соответствующих возможностям и особенностям обучающихся данного возраста. Личностные достижения непосредственно связаны с конкретным содержанием учебного предмета и представлены по мере его раскрытия.



Общее число часов, рекомендованных для проведения секции баскетбол основного общего образования, – 170 часов: в 5 классе – 34 часа (1 час в неделю), в 6 классе – 34 часа (1 час в неделю), в 7 классе – 34 часа (1 час в неделю), в 8 классе – 34 часа (1 час в неделю), в 9 классе – 33 часа (1 час в неделю).

## **СОДЕРЖАНИЕ УЧЕБНОГО ПРЕДМЕТА**

### **Введение в образовательную программу:**

Данное занятие преследует определённые цели и задачи, реализация которых имеет большое значение для всей последующей деятельности объединения:

- вызвать у детей интерес к занятиям в секции, стремление к овладению необходимыми знаниями и умениями;
- познакомить детей с образовательной программой, с перспективами личностного развития;
- начать работу по формированию детского коллектива.

Кроме того, в ходе вводного занятия решаются ряд организационных моментов:

- режим и график проведения занятий в секции;
- правила поведения в образовательном учреждении;
- требования к форме одежды и обуви

*Беседа:*

О значении спорта в жизни человека. Баскетбол – спортивная игра, олимпийский вид спорта. О работе школьной секции. Программа обучения. ОАНО «Лидеры» - дополнительное образование.

*Опрос:*

Знания о баскетболе.

*Теория:*

Охрана труда, её назначение, цели и задачи. Обязанности каждого воспитанника соблюдать требования правил охраны труда, поведения. Программа охраны труда воспитанников, вводный инструктаж. Инструктаж по правилам поведения обучающихся. Программа охраны труда воспитанников, текущий - инструктаж.

Ознакомление с правилами поведения и техники безопасности (ТБ) на занятиях. Профилактика травматизма на занятиях. Требования к поведению занимающихся на занятиях и соревнованиях по баскетболу. Правила поведения в спортивном зале и на спортивных площадках. Запрещённые действия во время тренировок.

*Практика:*

Входной контроль физической подготовки.

### **Общая физическая подготовка:**

*Теоретические занятия:*

Влияние физических упражнений на организм занимающихся. Работа сердечно-сосудистой системы. Понятие о телосложении человека.

Гигиена. Врачебный контроль и самоконтроль. Гигиенические требования к одежде и обуви для занятий физическими упражнениями. Самоконтроль, из чего он состоит. Способы подсчета пульса. Способы регулирования и контроля физических нагрузок во время занятий физическими упражнениями.

Всесторонняя физическая подготовка, как фактор укрепления здоровья, повышения функциональных возможностей органов и систем, развития физических качеств юных спортсменов (силы, быстроты, выносливости, гибкости, ловкости). Средства общей физической подготовки, применяемые в процессе обучения и тренировки с юными

спортсменами в футболе. Контрольные упражнения и нормативы общей физической подготовки для юных баскетболистов.

#### **Практические занятия:**

*Общеразвивающие упражнения без предметов.* Маховые упражнения, круговые вращения рук в сочетании с движениями ног и туловища. Разгибание рук в упоре лёжа. Круговые Движения туловищ, повороты и наклоны с одноимёнными движениями рук и ног, разноимённые движения на координацию. Отведение, приведение и маховые движения ноги вперёд, в стороны, назад. Упражнения с набивным мячом (2 - 3 кг.). Броски набивного мяча одной и двумя руками через голову. Поднимание и опускание прямых ног с мячом, зажатым между ступнями, в положении лёжа на спине.

*Акробатические упражнения.* Кувырок вперёд с прыжка. Кувырок назад в упор стоя ноги врозь из упора присев, из седа, из основной стойки. Стойка на голове из упора присев толчком двух ног. Переворот в сторону.

*Легкоатлетические упражнения.* Бег 60 м. на скорость. Повторный бег до 5 x 60 м., до 3 x 100 м. Бег медленный до 25 мин. Бег по пересечённой местности (кросс) до 2000 м. Бег 400 и 500 м. Прыжки в высоту с разбега способом «перешагивание». Прыжки в длину с разбега способом «согнув ноги».

#### **Специальная физическая подготовка:**

##### *Теоретические занятия:*

Единство общей и специальной физической подготовки. Взаимосвязь между развитием основных физических качеств. Основные требования по физической подготовке, предъявляемые к юным спортсменам различного возраста, занимающимся баскетболом. Контрольные упражнения и нормативы специальной физической подготовки для юных баскетболистов.

##### *Практические занятия:*

Подвижные игры. Игры с бегом на скорость, с прыжками в высоту и длину, с метаниями мяча на дальность и в цель.

Спортивные игры. Ручной мяч.

Специальные упражнения для развития быстроты. Бег на 10 - 15 м. из различных стартовых положений - сидя, бег на месте, лёжа. Ускорения на 15, 30, 60 м. без мяча и с мячом. Бег прыжками. Бег с изменением направления до 180°. Бег боком и спиной вперёд (наперегонки). Обводка стоек (на скорость). Рывок с мячом с последующим ударом по воротам. Специальные упражнения для развития ловкости. Прыжки с разбега вверх, стараясь достать высоко подвешенный мяч ногой, головой; то же, выполняя в прыжке поворот до 180°. Прыжки вверх с места и разбега, выполняя удары по мячам, подвешенным на различной высоте. Эстафеты с элементами акробатики.

#### **Техническая подготовка:**

##### *Теоретические занятия:*

Понятие о технике баскетбол. Характеристика основных приемов игры. Соединение технической и физической подготовки. Классификация техники баскетбола.

##### *Практические занятия:*

Ведение мяча. Ведение мяча в движении. Ведение мяча с закрытыми глазами. Ведение мяча с закрытыми глазами из одной колонны к другой. Эстафета с ведением. Ведение мяча с обводкой препятствий (змейкой). Ведение мяча по кругу.

Броски мяча. Бросок мяча от груди двумя руками с места; бросок мяча двумя руками сверху с места; бросок мяча одной рукой с места; бросок одной рукой сверху в движении; бросок одной рукой сверху в прыжке. Броски мяча с места от груди с пяти точек: - с ближней дистанции; - со средней дистанции; - с дальней дистанции. Штрафной бросок.

Владение мячом. Ловля мяча. Передача мяча двумя руками от груди. Передача мяча двумя руками от груди с отскоком от пола. Передача мяча двумя руками сверху (из-за головы). Передача мяча правой (левой) рукой от плеча. Передачи после одного шага; передачи после передвижения и поворотов; передачи со сменой мест; передачи без поворота и с поворотом в прыжке; передачи после ведения мяча.

Финты. Финты без мяча. Финты с мячом.

### **Тактическая подготовка:**

*Теоретические занятия:*

Понятие о тактике баскетбола. Характеристика тактических действий. Анализ технических приемов и тактических действий в нападении и защите. Индивидуальные и групповые действия. Быстрый прорыв и позиционное нападение.

*Практические занятия:*

Игра в «Пятнашки» с ведением мяча. Игры и эстафеты на закрепление и совершенствование технических приемов и тактических действий. Игры, развивающие физические способности.

*Тактика нападения:*

Быстрый прорыв и позиционное нападение.

Индивидуальные тактические действия: перемещения на свободное место для получения мяча или отвлечение внимания защитника на себя с освобождением определенного района площадки, обеспечивающего успешные действия партнеров; постановка заслонов; «наведение» чужого защитника на одного из своих игроков; борьба за мяч, отскочивший от щита; ведение мяча; передачи; броски по кольцу.

Групповые действия: быстрый прорыв одним игроком, быстрый прорыв одним игроком с промежуточной подачей мяча, быстрый прорыв вдоль боковой линии баскетбольной площадки, комбинация тройки, выполняемая прямо против щита, комбинация тройки выполняется сбоку от щита, взаимодействие с центровым при проходе мимо него, взаимодействие с центровым при «скрестном» проходе мимо него.

*Тактика защиты:*

Наиболее часто встречающиеся варианты: двое против одного защитника, трое против одного защитника, трое против двоих защитников.

Личные действия в защите. Опекать прикрепленного игрока противника; взаимодействовать со своими партнерами в игровых ситуациях.

Зонная защита. Зонная защита в расстановке 2-1-2 и 2-3.

### **Участие в соревнованиях:**

Теоретические занятия: соревновательная деятельность, правила соревнований. права и обязанности судей.

Практические занятия: контрольные игры и соревнования, баскетбол 3х3, 5х5. Товарищеские встречи команд других школ, судейская практика. Участие в соревнованиях.

### **Основы знаний**

Правила безопасности и профилактика травматизма на занятиях по баскетболу. Терминология в баскетболе. Техника выполнения игровых приемов. Тактические действия в баскетболе. Правила соревнований по баскетболу. Жесты судей.

### **Передвижения и остановки без мяча**

Стойка игрока. Перемещения в защитной стойке: вперед, назад, вправо, влево.

Бег: лицом вперед, приставными шагами в стороны, вперед и назад, спиной вперед. Скоростные рывки из различных исходных положений.

Остановки: двумя шагами, прыжком.

Прыжки, повороты вперед, назад.

Сочетание способов передвижений (бег, остановки, прыжки, повороты, рывки).

### **Ловля мяча**

Ловля мяча:

- двумя руками на уровне груди;
- двумя руками «высокого» мяча (в прыжке)

### **Передачи мяча**

Передача мяча двумя руками от груди на месте и в движении.

Передача мяча одной рукой от плеча.

Передача мяча двумя руками сверху.

### **Ведение мяча**

Ведение мяча правой и левой рукой с высоким и низким отскоком (на месте и в движении).

Ведение мяча с изменением скорости передвижения.

Ведение мяча с изменением высоты отскока (на месте и в движении).

Ведение мяча в движении с переводом на другую руку.

Ведение мяча с изменением направления движения.

Ведение мяча с обводкой препятствий.

### **Броски мяча**

Бросок мяча двумя руками от груди с места.

Бросок мяча одной рукой от плеча с места.

Бросок мяча одной рукой от плеча в движении после ведения.

Бросок в кольцо одной рукой сверху в прыжке.

Штрафной бросок.

### **Отбор мяча.**

Выбивание мяча из рук соперника, выбивание мяча при ведении.

Вырывание мяча из рук соперника.

Накрывание мяча при броске.

### **Отвлекающие приемы (финты).**

Финты без мяча.

Финты с мячом.

### **Выполнение комбинаций из освоенных элементов техники перемещений и владения мячом.**

Сочетание приемов без броска мяча в кольцо.

Сочетание приемов с броском мяча в кольцо.

### **Тактика игры.**

Индивидуальные действия в нападении и защите.

Групповые действия в нападении и защите:

- взаимодействие двух игроков;
- взаимодействие двух нападающих против одного защитника(2X1);
- взаимодействие двух нападающих против двух защитников (2X2)
- взаимодействие двух игроков в нападении через «заслон»;
- взаимодействие трех нападающих против двух защитников (3X2);
- взаимодействие в нападении с участием двух игроков («передай мяч и выйди на свободное место»);
- взаимодействие в нападении с участием трех игроков («тройка»);
- взаимодействие в нападении с участием трех игроков («малая восьмерка»)

Двусторонняя учебная игра.

### **Подвижные игры и эстафеты.**

Игры и эстафеты на закрепление и совершенствование технических приемов и тактических действий.

Игры, развивающие физические способности.

#### **Физическая подготовка.**

Развитие скоростных, силовых, скоростно-силовых, координационных способностей, выносливости, гибкости.

#### **Судейская практика.**

Судейство игры в баскетбол.

#### **Игровые упражнения.**

##### *1. Упражнение в парах.*

Задача: изучение техники рывков, остановок, поворотов, изменения темпа и направления бега.

Один - нападающий, другой – защитник. Нападающий пытается освободиться от защитника с помощью одного из вариантов рывков, остановок, изменения скорости и способа передвижений, а также поворотов. Защитник следит за правильностью биомеханики передвижений спиной вперед или приставными шагами с поворотом. Если обучаемым сразу будет очень трудно использовать все приемы в этом упражнении, то можно дать им задание применять лишь один-два приема для освобождения от защитника

##### *2. Упражнение в тройках.*

Первый номер является водящим, второй прикрывает своего партнера под третьим номером. Действия водящего: он старается вывести из равновесия игрока под №2, чтобы затем прорваться к игроку №3. Действия игрока под №3: он не имеет права отходить от партнера под №2 далее, чем на один метр, прячась за его спину. Действия игрока под №2: он не имеет права держать руками водящего, поэтому защитник при приближении водящего должен отступать спиной вперед, боком, приставными шагами, с поворотом или передвигаться в сторону. Защитник должен смотреть не в глаза водящему, а на его ноги.

##### *3. Упражнение «Пятнашки» или «обман водящего».*

В центре баскетбольной площадки располагается водящий. Остальные игроки находятся на лицевой линии. Действия водящего игрока: передвигаться вдоль средней линии. Действия нападающих: выполнить различные варианты рывков, остановок, поворотов и передвижений, чтобы достичь противоположной лицевой линии и не быть осаленным водящим.

##### *4. Упражнение в парах – «Зеркало».*

Первый номер выполняет рывки, остановки, передвижения и обманные движения, а второй, стоя лицом к партнеру, повторяет его движения. Упражнение выполнять сначала в медленном темпе, а затем в среднем и быстром темпе.

##### *5. Упражнение.*

Задача: Закрепление техники бросков в корзину.

Команда делится на две подгруппы, которые выстраиваются в колонны слева и справа от щита. Один игрок из группы с мячом находится под щитом. Направляющий первой подгруппы в движении получает мяч от игрока, стоящего под щитом, и без ведения выполняет бросок по заданию. В это время направляющий из второй подгруппы продвигается под щит и добывает мяч в корзину. Игрок, выполнивший бросок уходит во вторую подгруппу (команды добывающих). Баскетболист, стоящий под щитом, убегает, в первую подгруппу (команду бросающих), а направляющий из второй подгруппы становится под щит на место разводящего.

## Планируемые результаты освоения программы:

### Предметные результаты

- знать об особенностях зарождения, истории баскетбола;
- знать о физических качествах и правилах их тестирования;
- выполнять упражнения по физической подготовке в соответствии с возрастом;
- владеть тактико-техническими приемами баскетбола;
- знать основы личной гигиены, причины травматизма при занятиях баскетболом и правила его предупреждения;
- владеть основами судейства игры в баскетбол

В итоге реализации программы внеурочной деятельности по спортивно-оздоровительному направлению «Баскетбол» учащиеся *должны*:

#### знать

- значение баскетбола в развитии физических способностей и совершенствовании функциональных возможностей организма занимающихся;
- правила безопасного поведения во время занятий по баскетболу;
- название разучиваемых технических приемов игры и основы правильной техники;
- наиболее типичные ошибки при выполнении технических приемов и тактических действий;
- упражнения на развитие физических способностей (скоростных, силовых, скоростно-силовых, координационных, выносливости и гибкости);
- контрольные упражнения (двигательные тесты) для оценивания физической и технической подготовленности, и требования к технике и правилам их выполнения;
- основное содержание правил соревнований по баскетболу;
- жесты баскетбольного судьи;
- игровые упражнения, подвижные игры и эстафеты с элементами баскетбола;

#### уметь

- соблюдать меры безопасности и правила профилактики травматизма на занятиях по баскетболу;
- выполнять технические приемы и тактические действия;
- контролировать свое самочувствие (функциональное состояние организма) на занятиях по баскетболу; играть в баскетбол с соблюдением основных правил;
- демонстрировать жесты баскетбольного судьи;
- проводить судейство по баскетболу.

### Метапредметные результаты

- определять наиболее эффективные способы достижения результата;
- умение находить ошибки при выполнении заданий и уметь их исправлять; – уметь организовать самостоятельные занятия баскетболом, а также, с группой товарищей;
- организовывать и проводить соревнования по баскетболу в классе, во дворе;
- умение рационально распределять своё время в режиме дня, выполнять утреннюю зарядку;
- умение вести наблюдение за показателями своего физического развития;

### Личностные результаты

- формирование устойчивого интереса, мотивации к занятиям физической культурой и к здоровому образу жизни;
- воспитание морально-этических и волевых качеств;
- дисциплинированность, трудолюбие, упорство в достижении поставленных целей;
- умение управлять своими эмоциями в различных ситуациях;
- умение оказывать помощь своим сверстникам.

## ТЕМАТИЧЕСКОЕ ПЛАНИРОВАНИЕ 5 КЛАСС

№ п/п	Наименование разделов и тем программы	Количество часов			Электронные (цифровые) образовательные ресурсы
		Всего	Контрольные работы	Практические работы	
<b>Раздел 1. Знания о физической культуре</b>					
1	Введение в образовательную программу.	1	0	0	
2	Общая физическая подготовка	2	0	0	www.fizkulturavshkole.ru
3	Специальная физическая подготовка	5	0	0	www.fizkulturavshkole.ru
4	Техническая подготовка	18	0	0	
5	Тактическая подготовка	6	0	0	www.fizkulturavshkole.ru
6	Участие в соревнованиях	2	0	0	
Итого по разделу		34			
<b>ОБЩЕЕ КОЛИЧЕСТВО ЧАСОВ ПО ПРОГРАММЕ</b>		34	0	0	

## 6 КЛАСС

№ п/п	Наименование разделов и тем программы	Количество часов			Электронные (цифровые) образовательные ресурсы
		Всего	Контрольные работы	Практические работы	
<b>Раздел 1. Знания о физической культуре</b>					
1	Введение в образовательную программу.	1	0	0	



2	Общая физическая подготовка	2	0	0	www.fizkulturavshkole.ru
3	Специальная физическая подготовка.	5	0	0	www.fizkulturavshkole.ru
4	Техническая подготовка	18	0	0	
5	Тактическая подготовка	6	0	0	www.fizkulturavshkole.ru
6	Участие в соревнованиях	2	0	0	
Итого по разделу		34			
ОБЩЕЕ КОЛИЧЕСТВО ЧАСОВ ПО ПРОГРАММЕ		34	0	0	

## 7 КЛАСС

№ п/п	Наименование разделов и тем программы	Количество часов			Электронные (цифровые) образовательные ресурсы
		Всего	Контрольные работы	Практические работы	
<b>Раздел 1. Знания о физической культуре</b>					
1	Введение в образовательную программу.	1	0	0	
2	Общая физическая подготовка	2	0	0	www.fizkulturavshkole.ru
3	Специальная физическая подготовка.	5	0	0	www.fizkulturavshkole.ru
4	Техническая подготовка	15	0	0	
5	Тактическая подготовка	9	0	0	www.fizkulturavshkole.ru
6	Участие в соревнованиях	2	0	0	
Итого по разделу		34			

ОБЩЕЕ КОЛИЧЕСТВО ЧАСОВ ПО ПРОГРАММЕ	34	0	0	
-------------------------------------	----	---	---	--

## 8 КЛАСС

№ п/п	Наименование разделов и тем программы	Количество часов			Электронные (цифровые) образовательные ресурсы
		Всего	Контрольные работы	Практические работы	
<b>Раздел 1. Знания о физической культуре</b>					
1	Введение в образовательную программу.	1	0	0	
2	Общая физическая подготовка	2	0	0	www.fizkulturavshkole.ru
3	Специальная физическая подготовка.	5	0	0	www.fizkulturavshkole.ru
4	Техническая подготовка	12	0	0	
5	Тактическая подготовка	12	0	0	www.fizkulturavshkole.ru
6	Участие в соревнованиях	2	0	0	
Итого по разделу		34			
ОБЩЕЕ КОЛИЧЕСТВО ЧАСОВ ПО ПРОГРАММЕ		34	0	0	

## 9 КЛАСС

№ п/п	Наименование разделов и тем программы	Количество часов			Электронные (цифровые) образовательные ресурсы
		Всего	Контрольные работы	Практические работы	

<b>Раздел 1. Знания о физической культуре</b>					
1	Введение в образовательную программу.	1	0	0	
2	Общая физическая подготовка	2	0	0	<a href="http://www.fizkulturavshkole.ru">www.fizkulturavshkole.ru</a>
3	Специальная физическая подготовка.	5	0	0	<a href="http://www.fizkulturavshkole.ru">www.fizkulturavshkole.ru</a>
4	Техническая подготовка	12	0	0	
5	Тактическая подготовка	12	0	0	<a href="http://www.fizkulturavshkole.ru">www.fizkulturavshkole.ru</a>
6	Участие в соревнованиях	1	0	0	
Итого по разделу		33			
<b>ОБЩЕЕ КОЛИЧЕСТВО ЧАСОВ ПО ПРОГРАММЕ</b>		<b>33</b>	<b>0</b>	<b>0</b>	

## **Курс внеурочной деятельности «Психологический клуб»**

### **ПОЯСНИТЕЛЬНАЯ ЗАПИСКА**

Программа курса внеурочной деятельности «Психологический клуб» отвечает, как интересу обучающихся к собственному «Я», так и ориентации системы образования на личностно-ориентированный и системно-деятельностный подходы в образовании. Программа помогает подростку выстраивать ценностную картину мира и находить свое место в нём, познавать свой внутренний мир, гармонизировать свои отношения с окружающими людьми, стать более творческим, ответственным за себя, свои действия. В качестве исходного положения, определяющего педагогический подход, использовался тезис: необходимо рассматривать развитие ребенка в аспекте изучения им предмета «Психология» не только как результат, но и как процесс самосознания, самопознания, самовоспитания и самосовершенствования. При этом акцент делается на развитие чувства собственного достоинства человека как субъекта. Существенным моментом здесь становится не только отражение мира, но и отражение себя в мире, своего состояния, своего отношения к миру, своего поведения теперь и в будущем.

Обучение основано на использовании традиционных принципов дидактики: принцип воспитывающего обучения, научности, наглядности, сознательности и активности, систематичности, прочности, доступности. Индивидуальный подход, учет возрастных возможностей для преподавания психологии в подростковой аудитории имеют исключительное значение.

Преподавание курса психологии в средних общеобразовательных учреждениях представляется актуальной и важной задачей образования, получившего социальный заказ на подготовку подрастающего поколения к жизни в правовом демократическом государстве. Именно личностные, психологические факторы выступают на первый план в работе над этой важной задачей. Психологическая культура, толерантность, позитивное самоотношение, чувство собственного достоинства, способность к рефлексии и самосовершенствованию, понимание интересов, мотивов, чувств и потребностей окружающих людей, умение строить свои отношения с окружающими, уважая их права, и отстаивать свои права конструктивным способом — все это относится к необходимым компонентам личности гражданина демократического общества.

Программа имеет общеинтеллектуальное направление, а также позволяет развивающейся личности познавать не только законы материального мира, но и формировать систему знаний о себе, о законах взаимодействия людей, узнавать свои собственные возможности и расширять их, т.е. овладеть психологической культурой.

Данный учебный курс направлен на решение психолого-педагогических задач, обеспечивающих становление личности ребенка.

Освоение учебного материала даст обучающимся возможность приблизиться к пониманию феномена человека, уникальности его внутреннего мира и неразрывной связи с миром внешним, другими людьми, нациями, человечеством в целом. Обучающиеся смогут научиться моделировать свое будущее, принимать решения, делать выбор и нести за него ответственность, отстаивать свои права, уважая интересы других людей, что позволит ощущать себя полноправными гражданами общества, активными субъектами деятельности и социальной действительности.

Обучение пятиклассников в средней школе — вторая и очень значительная ступень в их школьной жизни. От степени освоения ими новой учебной деятельности, приобретения умения учиться во многом зависит дальнейшее обучение ребенка, развитие его как субъекта учебного процесса и формирование его отношения к школе.

Программа курса внеурочной деятельности «Психологический клуб» учитывает, что у школьников 5 класса сложный возрастной период, связанный с переходом в среднюю школу, но который одновременно является благоприятным временем для пробуждения у детей интереса к самому себе, для постепенного понимания своих возможностей,

способностей, особенностей характера, темперамента, для развития и укрепления доверия к себе, чувства собственного достоинства.

6 класс – сензитивный период для развития основного психического новообразования подросткового возраста – умения понимать чувства, переживания других людей и строить свое поведение и отношения с учетом этого. Поэтому в 6 классе основными темами для изучения являются: общение, отношение, восприятие и понимание людьми друг друга. Дети начинают знакомство с проблемами социальной психологии.

В 7 классе обучающиеся будут изучать проблемы социальной психологии: познакомятся с характеристиками малых и больших социальных групп, особенностями поведения и деятельности людей в различных группах и коллективах.

Школьники 8 класса подходят к необходимости сделать, пожалуй, первый осмысленный выбор в жизни – через год им надо будет принимать решение о форме дальнейшего обучения: тот же класс, профессионально – технический колледж, специализированные училища. Выбор дальнейшего обучения очень ответственен, он во многом определяет весь жизненный путь человека. Поэтому в 8 классе весьма актуально знакомство обучающихся на научной основе с психологическими понятиями: деятельность, виды деятельности, профессия, правильный выбор в значительной степени определяется удачной «встречей» требований профессии с личностными качествами человека.

В 9 классе ключевым понятием курса является понятие «личность». Знакомство с понятием «Личность» требует весьма высокого уровня психологической подготовки, поэтому отнесено авторами программы на достаточно поздний этап обучения, когда обучающиеся уже успели получить основные знания в области общей и социальной психологии.

Объектом учебной деятельности при изучении курса в школе является психологическая реальность. Предметом учебной деятельности является овладение различными способами действия с психологической реальностью: размышления, анализ, сравнение и обобщение, овладение психологическими понятиями; решение психологических задач; способы изучения, осмысления, изменения, создания, конструирования психологической реальности; генерирование образа этой реальности и своих представлений о ней.

В преподавании курса применяются следующие методы обучения: словесные методы, методы проблемного обучения, метод погружения, метод проектов, метод наблюдения, метод экспериментальной психологии, анализ продуктов деятельности, анкетирование и др. А также методы, адаптированные к условиям школьного обучения. К ним относятся: игровые методы (дидактические и творческие игры), метод творческого самовыражения (литературное, художественное и др. виды творчества), методы психической саморегуляции и тренировки психических функций (аутогенная тренировка, психофизическая гимнастика, приемы эмоциональной разгрузки).

Программа реализуется в работе с обучающимися 5—9 классов. Программа курса рассчитана на пять лет с проведением занятий 1 раз в неделю. Срок реализации 5 лет (5-9 класс): 5 класс – 34 часа, 6 класс – 34 часа, 7 класс – 34 часа, 8 класс – 34 часа, 9 класс – 34 часа.

## **СОДЕРЖАНИЕ УЧЕБНОГО ПРЕДМЕТА**

5 класс (34 ч)

Введение (1 ч.)

Повторение пройденного в младших классах. Психические свойства личности.

Раздел 1. Способности (16 уроков).

Что такое способности. Возникновение способностей в истории человечества. Откуда берутся способности. Как развиваются способности. Одаренность, талант, гениальность. Общие способности. Специальные способности. Познавательная активность. Интересы и склонности. Как развить свои способности.

Раздел 2. Темперамент (8 уроков).

Что такое темперамент. Психологические характеристики темперамента. Темперамент и общение. Темперамент и характер. Темперамент и способности.

Раздел 3. Характер (8 уроков).

Что такое характер. Черты характера. Нравственные, волевые черты характера. Воля и трудолюбие. Характер и успехи в школе. Человек хозяин своего характера.

Заключение (1 урок).

6 класс (34 ч)

Введение (1ч)

Я и другой человек. Я и другие люди. Что такое общение. Из чего состоит общение. Общение и отношения между людьми.

Раздел 1. Как складывается впечатление о другом человеке (4 ч)

Что такое внешний вид человека. Лицо человека. О чем говорят жесты. Что можно узнать по походке и осанке. Речь говорит сама за себя. Одежда и прическа.

Раздел 2. Как люди воспринимают друг друга (4 ч)

Первое впечатление о человеке. Реакция на новизну. Расстояние и восприятие. Время и восприятие. Отношение к человеку и восприятие. Что такое установка. Прошлый опыт и восприятие другого человека.

Раздел 3. Особенности восприятия человека детьми и взрослыми (3 ч)

Раздел 4. Как общаются разные люди (5 ч)

Как воспринимают человека дошкольники. Каким видят человека школьники. Восприятие человека взрослыми людьми. Влияние профессии человека на восприятие ими других людей. Как люди воспринимают себя самого. Что такое потребность в общении. Психологические особенности человека и общение. Навык, стиль и манера общения. Пространство и время общения. Слушать или слышать. Подстройка в общении.

Раздел 5. Виды общения (3 ч)

Непосредственное общение. Особые виды общения. Что значит уметь общаться.

Раздел 6. Общение и отношение (5 ч)

Что такое межличностные отношения. Личные и деловые отношения. Как возникает симпатия. Товарищество и дружба. Любовь.

Раздел 7. Общение и понимание людьми друг друга (4 ч)

Психические процессы и понимание. Стереотипы понимания. Эталоны понимания. Понимание чувств другого человека.

Раздел 8. Особенности понимания человека детьми и взрослыми (2 ч)

Понимание человека детьми и подростками. Понимание человека школьниками. Понимание человека взрослыми людьми. Влияние профессии на понимание им детей и взрослых.

Раздел 9. Я живу среди людей (3 ч)

Что значит быть культурным человеком. Мы – пассажиры. Мы – зрители. Мы – путешественники. Как мы выглядим.

Заключение (1ч)

7 класс (34 ч)

Введение (1 ч). Общее понятие о социальной психологии.

Раздел 1. Психология группы. (6 ч).

Что такое социальная группа? Условные и реальные группы. Формальные и неформальные группы. Референтные группы. Соотношение социальных групп в социуме. Как люди влияют друг на друга в группах.

Раздел 2. Малая группа. (6 ч).

Что такое малая группа? Группа и коллектив. Положение человека в группе в коллективе. Социальные роли. Психологический климат в группе и коллективе. Лидерство и руководство в группе.

Раздел 3. Влияние группы и коллектива (7 ч).

Влияние группы и коллектива. Как влияет на нас и нашу деятельность присутствие других людей. Как группа принимает решение. Феномен «сдвига к риску». Групповая дискуссия. Влияние большинства в группе. Что может меньшинство?

Раздел 4. Большая группа. (11 ч).

Что такое большая группа? Большая устойчивая группа. Большая кратковременная социальная группа. Молодежные неформальные объединения. Молодежные группы как образ жизни. Группы по интересам и увлечениям. Роль неформальных молодежных групп в жизни молодого человека. Почему и зачем подросток уходит в «неформалы». Общение с помощью средств массовой информации. Воздействие средств массовой информации на аудиторию. Телезрители и радиослушатели как большая социальная группа. Пользователи интернета как большая социальная группа. Реклама как средство воздействия на людей.

Раздел 5. Конфликты и их разрешение. (3 ч).

Психологическая природа конфликта. Причины возникновения межличностных конфликтов. Способы разрешения конфликтов

Заключение (1 ч).

Обобщение по теме «Социальная психология». Работа по самопознанию и самовоспитанию с помощью «Психологического практикума» и личного дневника. Защита проектов по психологии деятельности.

8 класс (34 ч)

Введение (1 час). Общее понятие о деятельности.

Раздел 1. Что побуждает человека к деятельности (4 часа).

Что такое потребность. Виды потребностей. Мотивы. Цель и смысл деятельности.

Раздел 2. Отношение человека к себе как к деятелю (6 часов).

Успех и неуспех в деятельности. Что такое оценка. Притязание на успех и уровень достижений в деятельности. Самооценка и притязание на успех. Как изменяется уровень притязаний. Притязания и достижения в деятельности.

Раздел 3. Какое место в деятельности занимают движения, действия, навыки, привычки (7 часов).

Движение и действие. Движение и его свойства. Многообразие движений человека. Как управляется движение. Время двигательной реакции. Связь моторики с другими психическими процессами. Развитие движений, действие. Что такое действие, знания, умения, навыки.

Раздел 4. Психологические особенности основных видов деятельности (6 часов).

Виды деятельности человека. Игра. Для чего нужна игра. История игрушки. Игра и развитие ребенка. Мотивация игровой деятельности. Игры взрослых. Учебная деятельность. Развитие учебной деятельности. Мотивы учения. Познавательные мотивы учения. Социальные мотивы учения. Трудовая деятельность.

Раздел 5. Профессиональная деятельность (8 часов).

Профессия, специальность, занятие. Психологические особенности профессий. Понятие о типах профессий. Психологические особенности профессий «человек – человек». Психологические особенности профессий «человек – живая природа». Психологические особенности профессий «человек- техника», «человек – знаковая система». Психологические особенности профессий «человек – художественный образ». Психологические особенности труда в экстремальных условиях. Профессиональная деятельность и общение.

Заключение (3 ч).

Обобщение по теме «Психология деятельности». Работа по самопознанию и самовоспитанию с помощью «Психологического практикума» и личного дневника. Защита проектов по психологии деятельности.

9 класс (34 ч)

Введение (1 час). Введение в предмет психология. Психология личности.

Раздел 1. Человек. (6 часов).

Человек как предмет познания. Психика и мозг. Что такое сознание. Виды сознания. Структура сознания. Сознание и бессознательное

Раздел 2. Индивид. Личность. Индивидуальность. (6 часов).

Человек как индивид. Человек как личность. Человек как индивидуальность.

Раздел 3. Характеристики человека как личности. (4 часа)

Самосознание. Я – концепция. Самооценка и уровень притязаний. Локус контроля.

Раздел 4. Личность и мотивация. (6 часов).

Мотивационная сфера личности. Направленность личности. Определение направленности личности. Уровень развития личности и мотивация. Устойчивость и изменчивость личности.



Раздел 5. Поведение и поступок (7 часов).

Что такое поведение. Проявления личности в вербальном поведении. Проявления личности в невербальном поведении. Личность и поступок.

Раздел 6. Как психологически подготовиться к сдаче экзаменов (3 часа)

Память и приемы запоминания. Методы работы с текстом. Знакомство с приемами волевой мобилизации и совладания со своими чувствами. Обучение приемам релаксации и снятия напряжения.

Заключение (1 час).

Заключение по теме «Психология личности».

### **ПЛАНИРУЕМЫЕ РЕЗУЛЬТАТЫ ОСВОЕНИЯ ПРОГРАММЫ ВНЕУРОЧНОЙ ДЕЯТЕЛЬНОСТИ «ПСИХОЛОГИЧЕСКИЙ КЛУБ» НА УРОВНЕ ОСНОВНОГО ОБЩЕГО ОБРАЗОВАНИЯ**

Занятия в рамках программы направлены на обеспечение достижений обучающимися следующих личностных, метапредметных и предметных образовательных результатов. Они формируются во всех направлениях функциональной грамотности, при этом определенные направления создают наиболее благоприятные возможности для достижения конкретных образовательных результатов.

Личностные	Метапредметные	Предметные
1.Формирование ответственного отношения к учению, готовности и способности, обучающихся к саморазвитию и самообразованию на основе мотивации к обучению и познанию. 2.Формирование целостного мировоззрения, соответствующего современному уровню развития науки и общественной практики, учитывающего социальное, культурное, языковое, духовное многообразие современного мира; 3.Формирование осознанного, уважительного и доброжелательного отношения к другому человеку, его мнению, мировоззрению, культуре, языку, вере, гражданской позиции, к истории, культуре, религии, традициям, языкам, ценностям народов России и народов мира; готовности и	Учащиеся должны уметь: 1. Самостоятельно определять цели своего обучения, ставить и формулировать для себя новые задачи в учёбе и познавательной деятельности, развивать мотивы и интересы своей познавательной деятельности. 2.Самостоятельно планировать пути достижения целей, осознанно выбирать наиболее эффективные способы решения учебных и познавательных задач. 3. Соотносить свои действия с планируемыми результатами, осуществлять контроль своей деятельности в процессе достижения результата, определять способы действий в рамках предложенных условий и требований, корректировать свои действия в	1. Знание возрастной динамики становления способности к восприятию другого человека, роли индивидуальных различий в восприятии человека человеком 2.Понимание психологических механизмов формирования первого впечатления о другом человеке, его значения для установления взаимоотношений между людьми. 3.Формирование представления о типах отношений между людьми, о формах проявления отношения к другому человеку в словах, поступках, мимике, жестах. 4.Умение правильно интерпретировать информацию, получаемую при непосредственном наблюдении за человеком. 5.Формирование представления об

<p>способности вести диалог с другими людьми и достигать в нём взаимопонимания.</p> <p>4. Освоение социальных норм, правил поведения, ролей и форм социальной жизни в группах и сообществах, включая взрослые и социальные сообщества.</p> <p>5. Стремление к поиску наиболее эффективных способов учебной деятельности.</p> <p>6. Формирование коммуникативной компетентности в общении и сотрудничестве со сверстниками, взрослыми в процессе образовательной, учебно-исследовательской, творческой и других видов деятельности.</p> <p>7. Формирование ценности здорового и безопасного образа жизни.</p>	<p>соответствии с изменяющейся ситуацией.</p> <p>4. Оценивать правильность выполнения учебной задачи, собственные возможности её решения.</p> <p>5. Владеть основами самоконтроля, самооценки, принятия решений и осуществления осознанного выбора в учебной и познавательной деятельности.</p> <p>6. Создавать, применять и преобразовывать знаки и символы, модели и схемы для решения учебных и познавательных задач.</p> <p>7. Пользоваться смысловым чтением.</p> <p>8. Организовывать учебное сотрудничество и совместную деятельность с учителем и сверстниками; работать индивидуально и в группе, находить общее решение и разрешать конфликты индивидуально и в группе на основе согласования позиций и учёта интересов, формулировать, аргументировать и отстаивать своё мнение.</p> <p>9. Осознанно использовать речевые средства в соответствии с задачей коммуникации для выражения своих чувств, мыслей и потребностей; владение устной и письменной речью, монологической контекстной речью.</p> <p>10. Формировать и развивать компетентности в области использования информационно-коммуникационных технологий.</p>	<p>особенностях общения при различных видах коммуникации, о межличностных отношениях, как отношениях, основанных на взаимности, взаимодействии.</p> <p>6. Формирование понятия потребности в общении, осознание своей потребности и своих характерных особенностей в общении.</p> <p>7. Формирование представления об эмпатии как важнейшем условии отношений между людьми, обеспечивающем подлинно гуманное отношение к другим людям.</p> <p>8. Знания о том, какие условия, факторы влияют на возникновение симпатии и антипатии между людьми.</p> <p>9. Формирование представления о дружбе и товариществе как высших формах проявления человеческой симпатии, о чувстве любви как высшем человеческом чувстве.</p> <p>10. Осознание роли основных психических процессов в понимании другого человека.</p> <p>11. Понимание роли стереотипов, предрассудков, предубеждений как факторов, препятствующих пониманию другого человека.</p> <p>12. Раскрытие роль жизненного опыта в формировании собственных критериев понимания и оценки другого человека</p>
--	---	--

		13. Формирование представления о том, как на понимание другого человека влияют возраст и профессия.
--	--	---

## ТЕМАТИЧЕСКОЕ ПЛАНИРОВАНИЕ

### 5 КЛАСС

№	Тема	Кол- во часов	Электронные цифровые ресурсы (ЦОР)
1-2	«Что ты узнал о науке психологии в младших классах. Индивидуальные особенности». «Психические свойства личности»	2	<a href="https://multiurok.ru/">https://multiurok.ru/</a> <a href="https://kopilkaurokov.ru/">https://kopilkaurokov.ru/</a> <a href="https://urok.1sept.ru/">https://urok.1sept.ru/</a> <a href="https://nsportal.ru/">https://nsportal.ru/</a> <a href="https://yrok.pf/">https://yrok.pf/</a>
3	«Возникновение способностей в истории человечества»	1	
4	«Что такое способности»	1	
5	«Откуда берутся способности»	1	
6	«Как развиваются способности»	1	
7	«Что такое общие способности»	1	
8	«Мышление как общая способность»	1	
9	«Память как общая способность»	1	
10	«Восприятие окружающих»	1	
11	«Творческое отношение к действительности»	1	
12	«Воображение как общая способность»	1	
13	«Продолжение изучения общих способностей»	1	
14	«Что такое специальные способности»	1	
15	«Математические способности»	1	
16	«Литературные способности»	1	
17	«Художественные способности»	1	
18	«Музыкальные способности»	1	
19	«Способности, талант, гениальность»	1	
20	«Когда проявляются способности и таланты»	1	
21	«Познавательная активность»	1	
22	«Способности и школа»	1	
23	«Что такое характер»	1	
24-25	«Черты характера»	2	
26	«Как проявляются черты характера»	1	
27	«Черты характера и способности»	1	
28	«Характер и успехи в школе»	1	
29-30	«Что такое темперамент. Психологическая характеристика темперамента»	2	
31	«Темперамент и общение»	1	
32	«Темперамент и характер»	1	
33	«Темперамент и способности»	1	
34	«Подведем некоторые итоги»	1	

## 6 КЛАСС

№	Тема	Кол- во часов	Электронные цифровые ресурсы (ЦОР)
1	«Я и другой человек. Что такое общение. Из чего состоит общение. Общение и отношения между людьми».	1	<a href="https://multiurok.ru/">https://multiurok.ru/</a> <a href="https://kopilkaurokov.ru/">https://kopilkaurokov.ru/</a> <a href="https://urok.1sept.ru/">https://urok.1sept.ru/</a> <a href="https://nsportal.ru/">https://nsportal.ru/</a> <a href="https://urok.pf/">https://urok.pf/</a>
2	«Что такое внешний вид человека. Лицо человека»	1	
3	«О чем говорят жесты. Что можно узнать по походке и осанке»	1	
4	«Речь говорит сама за себя»	1	
5	«Одежда и предметы»	1	
6	«Первое впечатление о человеке. Реакция на новизну»	1	
7	«Расстояние и восприятие. Время и восприятие»	1	
8	«Отношение к человеку и восприятие. Что такое установка»	1	
9	«Прошлый опыт и восприятие другого человека»	1	
10	«Как воспринимают человека дошкольники. Каким видят человека школьники»	1	
11	«Восприятие человека взрослыми людьми. Влияние профессии человека на восприятие ими других людей»	1	
12	«Как люди воспринимают себя самого»	1	
13	«Что такое потребность в общении»	1	
14	«Психологические особенности человека и общение»	1	
15	«Навык, стиль и манера общения»	1	
16	«Пространство и время общения»	1	
17	«Слушать или слышать. Подстройка в общении»	1	
18	«Непосредственное общение»	1	
19	«Особые виды общения»	1	
20	«Что значит уметь общаться»	1	
21	«Что такое межличностные отношения»	1	
22	«Личные и деловые отношения»	1	
23-24	«Как возникает симпатия»	2	
25	«Товарищество и дружба»	1	
26	«Любовь»	1	
27	«Психические процессы и понимание»	1	
28-29	«Стереотипы понимания»	2	
30	«Эталоны понимания»	1	
31	«Понимание чувств другого человека»	1	

32-33	«Понимание человека детьми и подростками. Понимание человека школьниками»	2	
34	«Понимание человека взрослыми людьми. Влияние профессии на понимание имдетей и взрослых»	1	

## 7 КЛАСС

№	Тема	Кол- во часов	Электронные цифровые ресурсы (ЦОР)
1	«Мы живем среди людей»	1	
2	«Что такое социальная группа»	1	
3	«Условные и реальные группы»	1	
4	«Формальные и неформальные группы»	1	
5	«Референтные группы»	1	
6	«Соотношение социальных групп в социуме»	1	
7	«Как люди влияют друг на друга в группах»	1	
8	«Что такое малая группа»	1	
9	«Группа и коллектив. «Положение человека в группе и коллективе»	1	
10	«Социальные роли»	1	
11	«Психологический климат в группе и коллективе»	1	
12-13	«Лидерство и руководство в группе»	2	
14	«Как влияет на нас и нашу деятельность присутствие других людей»	1	
15	«Как группа принимает решение, феномен «сдвига к риску»»	1	<a href="https://multiurok.ru/">https://multiurok.ru/</a> <a href="https://kopilkaurokov.ru/">https://kopilkaurokov.ru/</a>
16-18	«Влияние большинства в группе»	3	<a href="https://urok.1sept.ru/">https://urok.1sept.ru/</a> <a href="https://nsportal.ru/">https://nsportal.ru/</a>
19-20	«Что может меньшинство»	2	<a href="https://urok.pf/">https://urok.pf/</a>
21-22	«Большая устойчивая группа. Большая кратковременная социальная группа»	2	
23-24	«Молодежные объединения»	2	
25	«Роль неформальных молодежных групп в жизни молодого человека»	1	
26-28	«Телезрители и радиослушатели как большая социальная группа. Общение с помощью средств массовой информации. Воздействие средств массовой информации на аудиторию»	2	
29	«Пользователи Интернета как большая социальная группа»	1	
30-31	«Реклама как средство воздействия на людей»	2	
32	«Психологическая природа конфликта»	1	
33-34	«Причины возникновения межличностных конфликтов. Способы разрешения конфликтов»	2	

## 8 КЛАСС

№	Тема	Кол- во часов	Электронные цифровые ресурсы (ЦОР)
1	Введение в предмет психология. Психология деятельности.	1	<a href="https://multiurok.ru/">https://multiurok.ru/</a> <a href="https://kopilkaurokov.ru/">https://kopilkaurokov.ru/</a> <a href="https://urok.1sept.ru/">https://urok.1sept.ru/</a> <a href="https://nsportal.ru/">https://nsportal.ru/</a> <a href="https://урок.рф/">https://урок.рф/</a>
2	Что такое потребность.	1	
3	Виды потребностей	1	
4	Мотивы.	1	
5	Цель и смысл деятельности	1	
6	Успех и неуспех в деятельности	1	
7	Оценка деятельности	1	
8	Самооценка в деятельности	1	
9	Притязание на успех в деятельности.	1	
10	Как изменяется уровень притязаний	1	
11	Притязания достижения деятельности	1	
12	Движение.	1	
13	Движение.	1	
14	Действие.	1	
15	Действие.	1	
16	Знания, умения, навыки.	1	
17	Знания, умения, навыки.	1	
18	Привычки	1	
19	Виды деятельности человека	1	
20	Игра	1	
21	Игра	1	
22	Учебная деятельность	1	
23	Мотивы учения	1	
24	Трудовая деятельность.	1	
25	Профессия, специальность, занятие.	1	
26	Психологические особенности профессий	1	
27	Психологические особенности профессий «человек – человек»	1	
28	Психологические особенности профессий «человек – живая природа»	1	
29	Психологические особенности профессий «человек-техника», «человек – знаковая система»	1	
30	Психологические особенности профессий «человек художественный образ».	1	
31	Психологические особенности труда в экстремальных условиях.	1	
32	Профессиональная деятельность и общение.	1	
33	Обобщение по теме «Психология деятельности»	1	
34	Работа по самопознанию и самовоспитанию с помощью «Психологического практикума» и личного дневника. Защита проектов по психологии.	1	

№	Тема	Кол- во часов	Электронные цифровые ресурсы (ЦОР)
1	Введение предмет психология. Психология личности.	1	<a href="https://multiurok.ru/">https://multiurok.ru/</a> <a href="https://kopilkaurokov.ru/">https://kopilkaurokov.ru/</a> <a href="https://urok.1sept.ru/">https://urok.1sept.ru/</a> <a href="https://nsportal.ru/">https://nsportal.ru/</a> <a href="https://урок.рф/">https://урок.рф/</a>
2	Человек предмет познания.	1	
3	Психика и мозг.	1	
4	Что такое сознание.	1	
5	Виды сознания.	1	
6	Структура сознания.	1	
7	Сознание и бессознательное.	1	
8	Человек как индивид	1	
9	Человек как индивид	1	
10	Человек как индивид	1	
11	Человек как личность.	1	
12	Человек как личность.	1	
13	Человек как индивидуальность.	1	
14	Самосознание.	1	
15	Я – концепция.	1	
16	Самооценка и уровень притязаний.	1	
17	Локус контроля	1	
18	Мотивационная сфера личности.	1	
19	Направленность личности	1	
20	Определение направленности личности	1	
21	Уровень развития личности и мотивация.	1	
22	Устойчивость и изменчивость личности	1	
23	Личность и жизнь.	1	
24	Что такое поведение.	1	
25	Что такое поведение.	1	
26	Проявления личности в вербальном поведении.	1	
27	Проявления личности в невербальном поведении.	1	
28	Личность и поступок.	1	
29	Личность и поступок.	1	
30	Личность и поступок.	1	
31	Память и приемы запоминания. Методы работы с текстом.	1	
32	Знакомство с приемами волевой мобилизации и совладания со своими чувствами.	1	
33	Обучение приемам релаксации и снятия напряжения.	1	
34	Заключение по теме «Психология личности»	1	

## Курс внеурочной деятельности «Мельпомена»

### 1. ПОЯСНИТЕЛЬНАЯ ЗАПИСКА

**Направленность** модификационной программы театральной студии по содержанию является художественно – эстетической, общекультурной, по форме организации кружковой.

В основу проекта театральной деятельности были положены следующие **принципы**:

- *принцип системности* – предполагает преемственность знаний, комплексность в их усвоении;
- *принцип дифференциации* – предполагает выявление и развитие у учеников склонностей и способностей по различным направлениям;
- *принцип увлекательности* является одним из самых важных, он учитывает возрастные и индивидуальные особенности учащихся;
- *принцип коллективизма* – в коллективных творческих делах происходит развитие разносторонних способностей и потребности отдавать их на общую радость и пользу.

**Отличительными особенностями и новизной** программы является *деятельностный* подход к воспитанию и развитию ребенка средствами театра, где школьник выступает в роли художника, исполнителя, режиссера, композитора спектакля;

*принцип междисциплинарной интеграции* – применим к смежным наукам. (уроки литературы и музыки, литература и живопись, изобразительное искусство и технология, вокал и ритмика);

*принцип креативности* – предполагает максимальную ориентацию на творчество ребенка, на развитие его психофизических ощущений, раскрепощение личности.

**Актуальность** программы обусловлена потребностью общества в развитии нравственных, эстетических качеств личности человека. Именно средствами театральной деятельности возможно формирование социально активной творческой личности, способной понимать общечеловеческие ценности, гордиться достижениями отечественной культуры и искусства, способной к творческому труду, сочинительству, фантазированию.

**Педагогическая целесообразность** данного курса для младших школьников обусловлена их возрастными особенностями: разносторонними интересами, любознательностью, увлеченностью, инициативностью. Данная программа призвана расширить творческий потенциал ребенка, обогатить словарный запас, сформировать нравственно - эстетические чувства, т.к.

именно в начальной школе закладывается фундамент творческой личности, закрепляются нравственные нормы поведения в обществе, формируется духовность.

#### **Цели курса:**

- Познакомить с элементами сценической грамоты;
- Совершенствовать художественный вкус учащихся, воспитывать их нравственные и эстетические чувства, научить чувствовать и ценить красоту;
- Развить творческие способности младших школьников, их речевую и сценическую культуру, наблюдательность, воображение, эмоциональную отзывчивость.

#### **Задачи курса:**

- Выработать практические навыки выразительного чтения произведений разного жанра;
- Помочь учащимся преодолеть психологическую и речевую «зжатость»;
- Формировать нравственно – эстетическую отзывчивость на прекрасное и безобразное в жизни и в искусстве;
- Развивать фантазию, воображение, зрительное и слуховое внимание, память, наблюдательность средствами театрального искусства;



- Развитие умения действовать словом, вызывать отклик зрителя, влиять на их эмоциональное состояние, научиться пользоваться словами выражающие основные чувства;
- Раскрывать творческие возможности детей, дать возможность реализации этих возможностей;
- Воспитывать в детях добро, любовь к ближним, внимание к людям, родной земле, равнодушное отношение к окружающему миру;
- Развивать умение согласовывать свои действия с другими детьми; воспитывать доброжелательность и контактность в отношениях со сверстниками;
- Развивать чувство ритма и координацию движения;
- Развивать речевое дыхание и артикуляцию;
- Развивать дикцию на материале скороговорок и стихов;
- Познакомить детей с театральной терминологией; с видами театрального искусства; с устройством зрительного зала и сцены;
- Воспитывать культуру поведения в театре.

### **Формы и методы работы.**

Форма занятий - групповая и индивидуальные занятия, со всей группой одновременно и с участниками конкретного представления для отработки дикции, мизансцены. Основными формами проведения занятий являются театральные игры, конкурсы, викторины, беседы, экскурсии в театр и музеи, спектакли и праздники.

Постановка сенок к конкретным школьным мероприятиям, инсценировка сценариев школьных праздников, театральные постановки сказок, эпизодов из литературных произведений — все это направлено на приобщение детей к театральному искусству и мастерству.

Продвигаясь от простого к сложному, ребята смогут постичь увлекательную науку театрального мастерства, приобретут опыт публичного выступления и творческой работы. Важно, что в театральном кружке дети учатся коллективной работе, работе с партнером, учатся общаться со зрителем, учатся работе над характерами персонажа, мотивами их действий, творчески преломлять данные текста или сценария на сцене. Дети учатся выразительному чтению текста, работе над репликами, которые должны быть осмысленными и прочувствованными, создают характер персонажа таким, каким они его видят. Дети привносят элементы своих идеи, свои представления в сценарий, оформление спектакля.

Кроме того, большое значение имеет работа над оформлением спектакля, над декорациями и костюмами, музыкальным оформлением. Эта работа также развивает воображение, творческую активность школьников, позволяет реализовать возможности детей в данных областях деятельности.

Важной формой занятий данного кружка являются экскурсии в театр, где дети напрямую знакомятся с процессом подготовки спектакля: посещение гримерной, костюмерной, просмотр спектакля. Совместные просмотры и обсуждение спектаклей, фильмов, посещение театров, выставок местных художников; устные рассказы по прочитанным книгам, отзывы о просмотренных спектаклях, сочинения.

Беседы о театре знакомят ребят в доступной им форме с особенностями реалистического театрального искусства, его видами и жанрами; раскрывает общественно-воспитательную роль театра. Все это направлено на развитие зрительской культуры детей.

Освоение программного материала происходит через теоретическую и практическую части, в основном преобладает практическое направление. Занятие включает в себя организационную, теоретическую и практическую части. Организационный этап предполагает подготовку к работе, теоретическая часть очень компактная, отражает необходимую информацию по теме.

### **Режим занятий**

Расписание занятий кружка строится из расчета два занятия в неделю. Каждое занятие длится 40 минут. Образовательный процесс строится в соответствии с возрастными, психологическими возможностями и особенностями ребят, что предполагает возможную корректировку времени и режима занятий.

## **2. СОДЕРЖАНИЕ КУРСА**

Занятия ведутся по программе, включающей несколько разделов.

На первом вводном занятии знакомство с коллективом проходит в игре «Снежный ком». Руководитель кружка знакомит ребят с программой кружка, правилами поведения на кружке, с инструкциями по охране труда, противопожарного инструктажа учащихся, инструктаж по ПДД. В конце занятия - игра «Театр – экспромт»: «Колобок».

### **1. Тема «Пластичность»**

«Пластичность» включает в себя комплексные ритмические, музыкальные, пластические игры и упражнения, призванные обеспечить развитие двигательных способностей ребенка, пластической выразительности телодвижений, снизить последствия учебной перегрузки. Формы – театрализованные упражнения перед зеркалом, «Пластические загадки», «Повтори позу» и т.д.

### **2. Тема «Речевая гимнастика»**

Раздел объединяет игры и упражнения, направленные на развитие дыхания и свободы речевого аппарата, правильной артикуляции, четкой дикции, логики и орфоэпии. В отличие от бытовой речи речь учителя, лектора, актера должна отличаться дикционной частотой, четкостью, разборчивостью, а также строгим соблюдением орфоэпических норм, правил литературного произношения и ударения.

Не допускать дикционной неряшливости в словах: (тренировочные упражнения) тройка – стройка; каска – сказка; хлопать – слопать; сломать – взломать; течение – стечение; вскрыть – скрыть.

«Голос – одежда нашей речи». В быту различают голоса сильные – слабые, высокие – низкие, чистые – нечистые, звонкие – глухие, визжащие – ворчащие, т.е. бытовая классификация указывает на отличительные качества (признаки, приметы) голоса: сила, объем, чистота, характер окраски.

Богатство голоса во многом определяется объемом, регистровым диапазоном его. В голосе каждого человека есть 2-3 нотки, которые приятно звучат и образуются без какого-либо напряжения. Это звуки нормального или натурального голоса.

Голос – нежнейший и тончайший инструмент, которым должен владеть каждый, особенно актер, исполнитель. Голос надо беречь, упражнять, развивать, обогащать, совершенствовать.

Формы – этюды и упражнения, требующие целенаправленного воздействия словом. Например: остановить товарища, прохожего, который идет, не замечая препятствия (вырыта яма, поднят асфальт); попросить у незнакомого человека монету для телефона-автомата; спросить товарища: «Ты прочитал эту книгу?» - с целью узнать, интересна ли она, или с намеком напомнить, что книгу давно пора вернуть. Этюды на умение слушать партнера и добиваться воздействия своих слов на него (краткий диалог). На основании данных слов придумать, с каким намерением, в силу каких обстоятельств надо воздействовать этими словами на партнера (где? когда? почему? зачем? какие взаимоотношения?). Например: «Ты?» - в смысле: «Вот приятная, неожиданная встреча!» или: «Вот не ожидал, что ты решишься прийти!» и т.д. Партнер отвечает, сообразуясь с действием товарища: «Да!»- как подтверждение намерения удивить товарища

своим неожиданным появлением или как оправдание несвоевременного прихода, своей вины. Подобные же упражнения и этюды ученики придумывают сами.

### **3. Тема «Развитие речи»**

В раздел включены игры со словом, развивающие связную образную речь, умение сочинять небольшие рассказы и сказки, подбирать простейшие рифмы. Дети учатся создавать различные по характеру образы. В этой работе ребенок проживает вместе с героем действия и поступки, эмоционально реагирует на его внешние и внутренние характеристики, выстраивает логику поведения героя. У детей формируется нравственно-эстетическая отзывчивость на прекрасное и безобразное в жизни и в искусстве. При сочинении произведений обогащается словарный запас, развивается логика построения сюжета, при выборе музыкальных и художественных элементов для яркости образа формируется чувство вкуса.

Формы - групповые игры, упражнения и этюды на простейшие виды общения: «Телевизор», «Где кошка?»

### **4. Тема «Фольклор»**

Действенное знакомство с преданиями, традициями, обрядами, играми и праздниками русского народа: Рождество Христово, Масленица, Красная горка, Троица расширяет неразрывную связь искусства с жизнью, с истоками русского народа. Знакомство с русскими народными жанрами: сказками, песнями, играми, пословицами, дразнилками, считалками.

Формы – импровизация игр, хороводов, сказок.

### **5. Тема «Театр, как вид искусства»**

Раздел «Театр» - призван познакомить учащихся с театром как видом искусства; дать понятие, что даёт театральное искусство в формировании личности. Он включает в себя беседы, экскурсии в театр, в костюмерную, видео просмотры и аудио прослушивание, участие детей в этюдах, представление своих работ по темам бесед. Краткие сведения о театральном искусстве и его особенностях: театр - искусство коллективное, спектакль - результат творческого труда многих людей различных профессий. Уважение к их труду, культура поведения в театре,

Раздел предусматривает не столько приобретение ребенком профессиональных навыков, сколько развитие его игрового поведения, эстетического чувства, умения общаться со сверстниками и взрослыми в различных жизненных ситуациях.

Формы – экскурсии, постановка спектакля.

### **6. Тема «Творчество и фантазия актера»**

В раздел включены игры со словом, развивающие связную образную речь, умение сочинять скороговорки, считалки, небольшие рассказы и сказки, подбирать простейшие рифмы. Дети учатся создавать различные по характеру образы. В этой работе ребенок проживает вместе с героем действия и поступки, эмоционально реагирует на его внешние и внутренние характеристики, выстраивает логику поведения героя. Необходимо проводить обсуждение этюдов, воспитывать у ребят интерес к работе друг друга, самокритичность, формировать критерий оценки качества работы. У детей формируется нравственно-эстетическая отзывчивость на прекрасное и безобразное в жизни и в искусстве. При сочинении произведений обогащается словарный запас, развивается логика построения сюжета, при выборе музыкальных и художественных элементов для яркости образа формируется чувство вкуса.

Формы – творческие игры, конкурсы,

### **7. Тема «Постановка спектакля»**

«Постановка спектакля» - является вспомогательным, базируется на авторских сценариях и включает в себя работу с отрывками и постановку спектаклей. Возможно проявление творчества детей: дополнение сценария учащимися, выбор музыкального сопровождения спектакля, создание эскизов костюмов и декораций.

Предварительный разбор пьесы. Первое чтение произведения руководителем с целью увлечь детей, помочь им уловить основной смысл и художественное своеобразие произведения.

Обмен впечатлениями. Пересказ детьми сюжета пьесы с целью выявления основной темы, главных событий и смысловой сути столкновений героев.

Коллективное разучивание реплик. От формирования целостного эмоционального состояния следует переходить к более детальному анализу ролей.

Воспроизведение в действии отдельных событий и эпизодов. Чтение пьесы (по событиям); разбор текста по линии действий и последовательности этих действий для каждого персонажа, а в данном эпизоде.

По итогам кастинга на лучшие актерские способности выбираются главные исполнители. Воспроизведение разобранного события в действии на сценической площадке. Разбор достоинств и недостатков.

Коллективно выполняются эскизы декораций, костюмов, их изготовление.

Индивидуальная подготовка главных исполнителей, отработка мизансцен.

Повторное обращение к тексту пьесы.

Прогонные и генеральные репетиции, выступление.

Важна и непосредственная организация показа пьесы: подготовка афиш, программ, билетов, подготовка и проверка оформления, выделение ответственных за декорации, реквизит, костюмы, за свет, музыкальное сопровождение, за работу с занавесом. Нужны и дежурные в зале из числа не занятых в спектакле кружковцев.

### **3. ПЛАНИРУЕМЫЕ РЕЗУЛЬТАТЫ**

#### **Предметные результаты**

##### **Знать:**

- историю театра и театрального искусства;
- теоретические основы актёрского мастерства и сценической речи;
- этапы работы над спектаклем;
- законы сценического действия;
- основные приёмы гримирования;
- принципы построения литературной композиции;
- этикет и манеры поведения в разные эпохи;

##### **Владеть:**

- элементами внутренней и внешней техники актёра;
- приёмами аутотренинга и релаксации;
- словесным действием в спектакле;
- трюковой техникой;
- сценической пластикой;
- речевым общением;
- приёмами гримирования.

#### **Личностные результаты**

- уметь самоопределяться (делать выбор);
- проявлять инициативу в организации праздников, концертов, спектаклей и других форм театральной деятельности;
- быть равнодушным по отношению к людям, миру искусства и природы;
- активно участвовать в социальной деятельности;
- осознать ценность своей творческой деятельности для окружающих.

**Метапредметные результаты:**

- воспроизводить свои действия в заданной ситуации;
- представлять движения в воображении и мыслить образами;
- находить верное органическое поведение в предлагаемых обстоятельствах;
- самостоятельно работать над сценическим образом и ролью;
- самостоятельно анализировать постановочный план;
- создавать точные и убедительные образы;
- самостоятельно накладывать грим согласно образа;
- выполнять упражнения артикуляционной и дыхательной гимнастики;
- осуществлять сценические падения.

**Формой подведения итогов:** выступление на школьных праздниках, торжественных и тематических линейках, участие в школьных мероприятиях, родительских собраниях, классных часах, участие в мероприятиях младших классов, инсценирование сказок, сенок из жизни школы и постановка сказок и пьесок для свободного просмотра.

**4. ТЕМАТИЧЕСКОЕ ПЛАНИРОВАНИЕ****5 класс**

№ п/п	Наименование разделов и тем программы	Количество часов			Электронные (цифровые) образовательные ресурсы
		Всего	Контрольные работы	Практические работы	
1	Пластичность	10	0	10	
2	Речевая гимнастика	10	0	10	
3	Развитие речи	10	0	10	
4	Фольклор	5	0	5	<a href="https://www.culture.ru/live/movies/1890/pro-fedota-strelca-udalogo-molodca">https://www.culture.ru/live/movies/1890/pro-fedota-strelca-udalogo-molodca</a>
5	Театр, как вид искусства	5	0	0	<a href="https://resh.edu.ru/theatre/">https://resh.edu.ru/theatre/</a>
6	Творчество и фантазия актера	10	0	10	<a href="https://resh.edu.ru/theatre/">https://resh.edu.ru/theatre/</a>
7	Постановка спектакля	18	0	18	
8	Всего по плану	34 недели/ 68 часов	0	63	

**6 класс**

№ п/п	Наименование разделов и тем программы	Количество часов			Электронные (цифровые) образовательные ресурсы
		Всего	Контрольные работы	Практические работы	
1	Пластичность	10	0	10	

2	Речевая гимнастика	10	0	10	
3	Развитие речи	10	0	10	
4	Фольклор	5	0	5	<a href="https://www.culture.ru/live/movies/1890/pro-fedota-strelca-udalogo-molodca">https://www.culture.ru/live/movies/1890/pro-fedota-strelca-udalogo-molodca</a>
5	Театр, как вид искусства	5	0	0	<a href="https://resh.edu.ru/theatre/">https://resh.edu.ru/theatre/</a>
6	Творчество и фантазия актера	10	0	10	<a href="https://resh.edu.ru/theatre/">https://resh.edu.ru/theatre/</a>
7	Постановка спектакля	18	0	18	
8	Всего по плану	34 недели/ 68 часов	0	63	

### 7 класс

№ п/п	Наименование разделов и тем программы	Количество часов			Электронные (цифровые) образовательные ресурсы
		Всего	Контрольные работы	Практические работы	
1	Пластичность	10	0	10	
2	Речевая гимнастика	10	0	10	
3	Развитие речи	10	0	10	
4	Фольклор	5	0	5	<a href="https://www.culture.ru/live/movies/1890/pro-fedota-strelca-udalogo-molodca">https://www.culture.ru/live/movies/1890/pro-fedota-strelca-udalogo-molodca</a>
5	Театр, как вид искусства	5	0	0	<a href="https://resh.edu.ru/theatre/">https://resh.edu.ru/theatre/</a>
6	Творчество и фантазия актера	10	0	10	<a href="https://resh.edu.ru/theatre/">https://resh.edu.ru/theatre/</a>
7	Постановка спектакля	18	0	18	
8	Всего по плану	34 недели/ 68 часов	0	63	

### 8 класс

№ п/п	Наименование разделов и тем программы	Количество часов			Электронные (цифровые) образовательные ресурсы
		Всего	Контрольные работы	Практические работы	
1	Пластичность	10	0	10	
2	Речевая гимнастика	10	0	10	
3	Развитие речи	10	0	10	
4	Фольклор	5	0	5	<a href="https://www.culture.ru/live/movies/1890/pro-">https://www.culture.ru/live/movies/1890/pro-</a>

					<a href="https://resh.edu.ru/theatre/">fedota-strelca-udalogo-molodca</a>
5	Театр, как вид искусства	5	0	0	<a href="https://resh.edu.ru/theatre/">https://resh.edu.ru/theatre/</a>
6	Творчество и фантазия актера	10	0	10	<a href="https://resh.edu.ru/theatre/">https://resh.edu.ru/theatre/</a>
7	Постановка спектакля	18	0	18	
8	Всего по плану	34 недели/ 68 часов	0	63	

### 9 класс

№ п/п	Наименование разделов и тем программы	Количество часов			Электронные (цифровые) образовательные ресурсы
		Всего	Контрольные работы	Практические работы	
1	Пластичность	10	0	10	
2	Речевая гимнастика	10	0	10	
3	Развитие речи	10	0	10	
4	Фольклор	5	0	5	<a href="https://www.culture.ru/live/movies/1890/pro-fedota-strelca-udalogo-molodca">https://www.culture.ru/live/movies/1890/pro-fedota-strelca-udalogo-molodca</a>
5	Театр, как вид искусства	5	0	0	<a href="https://resh.edu.ru/theatre/">https://resh.edu.ru/theatre/</a>
6	Творчество и фантазия актера	10	0	10	<a href="https://resh.edu.ru/theatre/">https://resh.edu.ru/theatre/</a>
7	Постановка спектакля	16	0	16	
8	Всего по плану	33 недели/ 66 часов	0	61	

### Курс внеурочной деятельности «Скерцо»

#### ПОЯСНИТЕЛЬНАЯ ЗАПИСКА

#### ОБЩАЯ ХАРАКТЕРИСТИКА, МЕСТО В УЧЕБНОМ ПЛАНЕ

Занятия хоровым пением в общеобразовательных организациях осуществляются в рамках вариативного подхода и предоставляют обучающимся возможность углублённого изучения предметной области «Искусство». Среди различных видов музицирования хоровое пение стоит на первом месте, как наиболее доступная и массовая форма музыкально-исполнительской деятельности. «Хоровое пение» является органичным дополнением уроков предмета «Музыка», включённого в обязательную часть учебного плана основного общего образования (5—8 классов). В 9 классе учащиеся имеют возможность заниматься хоровым пением по желанию.

Программа составлена на основе «Требований к результатам освоения основной образовательной программы», представленных в Федеральном государственном образовательном стандарте начального общего образования и основного общего образования, а также на основе характеристики планируемых результатов духовно-нравственного развития, воспитания и социализации обучающихся, представленной в

Примерной программе воспитания (одобрено решением ФУМО от 02.06.2020 г.). Программа разработана с учётом актуальных целей и задач обучения и воспитания, развития обучающихся и условий, необходимых для достижения личностных, метапредметных и предметных результатов при освоении предметной области «Искусство» («Музыка»), учитывает практический опыт образовательных организаций, осуществлявших исследовательскую и экспериментальную работу по данному направлению эстетического воспитания

Хоровые занятия проводятся преимущественно во второй половине дня. Частота и регулярность занятий — по 1 ч 1 раз в неделю, 34 ч в год, в 9 классе 33 ч в год. Основное содержание занятий — пение, освоение соответствующих теоретических и практических умений и навыков, концертно-исполнительская деятельность.

## **ОРГАНИЗАЦИОННЫЕ МОДЕЛИ**

*На занятиях в ОАНО «Лидеры» используется модель «Класс — хор», на общешкольных концертах- модель «Общешкольный хор» и «Параллель – хор».*

Внеурочные занятия хоровым пением организуются для каждого класса отдельно. По решению родителей (законных представителей) обучающихся занятия посещают все ученики класса либо только те обучающиеся, которые проявляют интерес к данному виду музицирования, имеют для этого соответствующие способности.

Количество участников одного хорового коллектива на занятиях может составлять от 4 до 20 человек.

### ***Типы и виды занятий***

По форме проведения занятия подразделяются на четыре типа:

- 1) индивидуальное и/или мелкогрупповое прослушивание/занятие:
  - для периодической оценки индивидуального темпа развития вокально-хоровых навыков обучающихся;
  - для работы с неточно интонирующими обучающимися («гудошниками»);
  - для работы с солистами, одарёнными обучающимися;
- 2) комбинированное занятие — групповая (по партиям) и коллективная вокально-хоровая работа;
- 3) сводная репетиция;
- 4) концертное выступление.

## **ЦЕЛИ И ЗАДАЧИ**

Цели и задачи программы «Хоровое пение» определяются в рамках обобщённых целей и задач ФГОС НОО и ООО, Примерных программ по музыке НОО и ООО, являются их логическим продолжением.

### **ЦЕЛИ**

Развитие музыкальной культуры обучающихся как части их духовной культуры через коллективную исполнительскую деятельность — пение в хоре.

Основные цели в соответствии со спецификой освоения предметной области «Искусство» в целом и музыкального искусства в частности:

- 1) становление системы ценностей обучающихся в единстве эмоциональной и познавательной сферы;
- 2) осознание значения музыкального искусства как универсального языка общения, интонационно-художественного отражения многообразия жизни;



реализация творческих потребностей обучающихся, развитие потребности в общении с произведениями искусства, внутренней мотивации к музицированию.

## **ЗАДАЧИ**

Достижению поставленных целей способствует решение круга задач, конкретизирующих в процессе регулярной музыкальной деятельности обучающихся наиболее важные направления, а именно:

- приобщение к общечеловеческим духовным ценностям через опыт собственного переживания музыкальных образов, развитие и совершенствование эмоционально-ценностной отзывчивости на прекрасное в искусстве и в жизни;
- развитие эмоционального интеллекта, общих и специальных музыкальных способностей обучающихся;
- формирование устойчивого интереса к постижению художественной картины мира, приобретение разнообразного опыта восприятия музыкальных произведений;
- воспитание уважения к культурному, музыкальному наследию России; практическое освоение интонационно-образного содержания произведений отечественной музыкальной культуры;
- расширение кругозора, воспитание любознательности, интереса к музыкальной культуре других стран и народов;
- понимание основных закономерностей музыкального искусства: интонационная и жанровая природа музыки, основные выразительные средства, элементы музыкального языка, направления, стили и т. д.;
- формирование чувства коллективизма, сопричастности к общему творческому делу, ответственности за общий результат;
- гармонизация межличностных отношений, формирование позитивного взгляда на окружающий мир;
- улучшение физического и психического самочувствия, укрепление здоровья обучающихся;
- создание в образовательном учреждении творческой культурной среды;
- получение обучающимися опыта публичных выступлений, формирование активной социальной позиции, участие в творческой и культурной жизни школы, района, города, республики, страны.

## **СОДЕРЖАНИЕ ВНЕУРОЧНОГО КУРСА «ХОРОВОЕ ПЕНИЕ»**

Основным содержанием обучения и воспитания по программе «Хоровое пение» является опыт проживания специфического комплекса эмоций, чувств, образов, идей, порождаемых ситуациями коллективного исполнения вокально-хоровых произведений (постижение мира через переживание, самовыражение через творчество, духовно-нравственное становление, воспитание чуткости к внутреннему миру другого человека через опыт сотворчества и сопереживания). Непосредственная певческая деятельность рассматривается «как процесс личностного интонационного постижения смысла музыкального образа посредством проживания-впевания каждой интонации».

## **ПРИМЕРНЫЙ РЕПЕРТУАР**

### **5-й год обучения**

### **Упражнения, распевания, элементы музыкальной грамоты**

Упражнения на чёткое, лёгкое исполнение мелких длительностей в подвижном темпе при одновременном решении двух задач: интонационная точность и чёткая дикция.

Упражнения на развитие гармонического слуха (спеть нижний звук из двух, средний звук из трёх).

Упражнения, состоящие из 5—8 звуков: на развитие гибкости голоса, звуковысотного и динамического диапазона.

Распевания по принципу секвенций на основе нисходящих и восходящих мотивов (отрезки звукоряда, трезвучия), исполняемые различными штрихами.

Пение гамм с названием нот и на разные слоги, пение с переносом по тетраордам.

Распевания А. Яковлева, в том числе с элементами двухголосия, ломаного арпеджированного движения мелодии.

### **Народное музыкальное творчество России**

А мы просо сеяли  
Ах, утушка луговая  
У зари-то, у зореньки

### **Музыка народов России**

Горный край. Алтайская народная песня. Обработка М. Грачёва, русский текст О. Грачёва.

Красные ветки клёна. Калмыцкая народная песня. Обработка М. Грачёва, русский текст М. Лапирова.

Дождик. Татарская народная песня, обработка Дж. Файзи, русский текст А. Ерикеева.

Гуси-лебеди. Мордовская народная песня.

В лесу. Мордовская народная песня.

Яблоня. Мордовская народная песня в обработке А. Николаева, перевод Н. Николаевой и О. Доброхотовой.

### **Музыка народов мира**

Четыре таракана и сверчок. Итальянская народная песня.  
Обработка О. Долуханяна.

Пер-музыкант. Норвежская народная песня (двухгол.).

Шерсть ягнят. Французская народная песня (двухгол.).

### **Классическая музыка**

Терцет во славу мажорной гаммы. Музыка Л. Керубини.

Гимн ликования. Музыка И. С. Баха, слова Я. Родионова.

Детские игры. Музыка В. Моцарта, русский текст Т. Сикорской.

Откуда приятный и нежный тот звон (хор из оперы «Волшебная флейта»). Музыка В. Моцарта.

Закат солнца. Музыка В. Моцарта. Русский текст неизвестного автора. Переложение А. Луканина.

Менуэт Экзоде. Музыка Ж. Векерлена, слова Ш. С. Фавара, перевод Ю. Римской-Корсаковой.

Лесная песня. Музыка Э. Грига, слова Г. Х. Андерсена, перевод Т. Ефременковой.

Заход солнца. Музыка Э. Грига, слова А. Мунка, перевод С. Свиренко (двухгол.).

Фореель. Музыка Ф. Шуберта, слова К. Шубарта, русский текст В. Костомаровой.

### **Духовная музыка**

Аве Мария Музыка Ф. Шуберта

Рождество Христово

### **Современная музыкальная культура**

Призыв весны. Стучит-бренчит. Звоны. Пчёлка. Музыка А. Гречанинова, слова народные.

Песня о Москве. Музыка Г. Свиридова, слова А. Барто.

Песни современных композиторов

Матерям погибших героев. Музыка Г. Струве, слова Л. Кондрашенко.

Утро. Музыка Р. Бойко, слова С. Есенина.

Речкина песня. Музыка Е. Подгайца, слова М. Веховой.

Эхо. Музыка Е. Подгайца, слова В. Мусатова.

Лунный ёжик. Музыка Е. Подгайца, слова А. Ильяшенко.

Первое путешествие. Музыка В. Семёнова, слова В. Орлова.

Из чего сделаны сны? Музыка С. Старобинского, слова О. Дриза.

Дарите музыку друг другу. Музыка О. Юдахиной, слова В. Степанова.

Снилось мальчишке море. Музыка Н. Мартынова, слова Л. Норкина.

Весенняя песня. Музыка Р. Лагидзе, русский текст М. Вайнштейн.

Песенка вешняя. Музыка В. Серебренникова, слова А. Матутиса.

### **Музыка в жизни человека**

Новый год идёт. Музыка и слова А. Ермолова.

Кот лета. Музыка С. Плешака, слова Б. Заходера.

Каникулы. Как ни странно. Музыка и слова Л. Марченко.

Румяной зарёю. Музыка А. Думченко, слова А. Пушкина.

Пожелание на Рождество. Музыка М. Малевича, слова И. Морсаковой.

### **Жанры музыкального искусства**

Небо плачет (из цикла «Пять песен на стихи Аспазии»). Музыка Р. Паулса, перевод О. Петерсон.

Песенка накануне весны. Вербочки. Идиллия летнего вечера. Идиллия зимней дороги (из цикла «Песни ивовой свирели» на стихи В. Плудониса). Музыка Р. Паулса, перевод О. Петерсон.

Всем, всем добрый день! (из кантаты «Всем, всем добрый день»). Музыка Е. Крылатова, слова Ю. Энтина.

Крылатые качели. Это знает всякий (из телефильма «Приключения Электроника»). Музыка Е. Крылатова, слова Ю. Энтина.

### **6-й год обучения**

#### **Упражнения, распевания, элементы музыкальной грамоты**

Упражнения для развития гармонического слуха (определение на слух в сравнении интервалов и аккордов), определение гармонических функций (тоника, доминанта, субдоминанта). (Спеть нижний звук из двух, средний, нижний звук из трёх.)

Упражнения на освоение двухголосного и трёхголосного строя.

Упражнения на расширение динамического диапазона. Выработка энергичного, но не резкого *f* и мягкого, но звучного *p*. Упражнения на контрастную смену динамики в том числе в подвижном темпе.

Пение гамм с названием нот и вокализом по нотному тексту, в том числе канон. Пение кадансов (двухголосных, трёхголосных).

### **Русские народные песни**

Калинка  
Гибель «Варяга»  
Вдоль по Питерской  
Эх, ты, Ванька  
Ой, по-над Волгой

### **Народное музыкальное творчество России**

На лугу берёзонька. Мокшанская народная песня.  
На заре. Татарская народная песня, слова С. Хакима, перевод М. Ландмана.  
Родная речь. Татарская народная песня, слова Г. Тукая, перевод М. Лапирова.  
Тальян гармонь. Музыка М. Валеева, слова Г. Ахметшина, перевод В. Трубицына.  
Моя колыбельная. Удэгейская народная песня.  
Озёра. Карельская народная песня.  
Песня о луне. Чеченская народная песня, перевод А. Владимирова.

### **Музыка других народов мира**

Фиалка. Музыка неизвестного композитора XVI века.  
Пер-музыкант. Норвежская народная песня (двухгол.).

### **Классическая музыка**

Dignare. Музыка Г. Ф. Генделя.  
Ты шуми, зелёный бор. Музыка И. С. Баха, слова Н. Тонского.  
Душа моя поёт. Музыка И. С. Баха, русский текст Ю. Фадеевой.  
Пастух. Музыка Й. Гайдна, слова Я. Серпина.  
Откуда приятный и нежный тот звон (хор из оперы «Волшебная флейта»). Музыка В. Моцарта.  
Азбука. Музыка В. Моцарта.  
Dona nobis pacem. Музыка В. Моцарта.  
Слава солнцу! (канон). Музыка В. Моцарта.  
Кофе. Музыка К. Геринга, русский текст К. Алемасовой (канон на три голоса).

### **Духовная музыка**

Аве, Мария! Музыка Дж. Каччини.  
Аве, Мария! Музыка Ф. Шуберта, слова К. Шубарта, русский текст А. Плещеева.  
Утренняя молитва. Музыка П. Чайковского.

### **Современная музыкальная культура**

Эх, дороги. Музыка А. Новикова, слова Л. Ошанина.  
Закаты алые. Музыка и слова Н. Осошника.  
Я хочу, чтоб птицы пели! Музыка В. Пьянкова, слова Е. Каргановой.  
Песенка про жирафа. Музыка Ю. Чичкова, слова Ю. Энтина.

## **Музыка в жизни человека**

Матерям погибших героев. Музыка Г. Струве, слова Л. Кондрашенко.

Край родной и любимый. Музыка А. Жилинского, слова Э. Залите, русский текст В. Алатырцева.

## **Жанры музыкального искусства**

Сирень. Музыка С. Рахманинова, слова Е. Бекетовой.

Подснежник. Музыка А. Гречанинова, слова Allegro.

Отвори, дитя, окошко. Музыка В. Ребикова, слова А. Плещеева.

Неаполитанская песенка. Музыка П. Чайковского, слова Т. Ивашенко.

Тёплый ветер. Кот поёт, глаза прищуря. Облаком волнистым. Музыка В. Ребикова, слова А. Фета.

Родина слышит. Музыка Д. Шостаковича, слова Е. Долматовского.

## **7-й год обучения:**

### **Упражнения, распевания, элементы музыкальной грамоты**

Распевания на разные слоги по отрезкам звукоряда, арпеджио с разнонаправленным движением вверх-вниз, сменой штрихов.

Упражнения на уверенное интонирование полутонов, хроматического движения, скачков на широкие интервалы, неаккордовые звуки.

Слуховые упражнения на определение широких интервалов (квинта, секста, септима, нона) в гармоническом и мелодическом расположении.

## **Народное музыкальное творчество России**

Как на матушке на Неве-реке

Пойду ль я, выйду ль я

Ай, во поле липенька

Выхожу один я на дорогу. Слова М. Лермонтова, обработка А. Новикова.

## **Музыка народов России**

Ореховая тайга. Тувинская народная песня. Обработка А. Аксёнова, русский текст Т. Сикорской.

Родина. Мордовская народная песня.

Агидель. Башкирская народная песня, обработка И. Морозова.

## **Музыка других народов мира**

Колыбельная («Спи, мой сынок»). Итальянская народная песня.

Кукушка. Польская народная песня

Кукушка. Эстонская народная песня

Бубенчики. Американская народная песня

## **Классическая музыка**

Фиалка. Музыка неизвестного композитора XVI века.

Вот опять уходит лето. Музыка Й. Гайдна, русский текст П. Синявского.

Вечерняя песня. Музыка В. А. Моцарта.

Прославление природы человеком. Музыка Л. Бетховена, слова Х. Геллерта, перевод Л. Некрасовой.

Соловушка. Музыка П. Чайковского, обработка для детского хора В. Соколова.

Рассвет. Музыка П. Чайковского, слова И. Сурикова.

Звонче жаворонка пенье. Не ветер, вея с высоты. Музыка Н. Римского-Корсакова, слова А. Толстого.

Пташка-ласточка (хор из оперы «Воевода»). Музыка Н. Римского-Корсакова.

Мелодия. Музыка Н. Рубинштейна, слова К. Алемасовой.

### **Духовная музыка**

Stabat Mater. Дж. Перголези.

Аве, Мария! Музыка И. С. Баха, Ш. Гуно.

### **Современная музыкальная культура**

Журавли. Музыка Я. Френкеля, слова Р. Гамзатова.

Казачьи в Берлине. Музыка Дм. и Дан. Покрасс, слова Ц. Солодаря.

Песня о Родине (Широка страна моя родная). Музыка И. Дунаевского, слова В. Лебедева-Кумача.

Родина. Музыка М. Соснина, слова Я. Серпина.

Аллилуйя. Музыка и слова Л. Коэн.

### **Музыка в жизни человека**

Школьная песня. Музыка Е. Крылатова, слова С. Гребенникова и Н. Добронравова.

Уходит лагерное лето. Музыка М. Ройтерштейна, слова Э. Дубровиной и Л. Никольской.

Последний час декабря. Музыка и слова Л. Леонидова и Н. Фоменко.

Плакала Снегурочка. Музыка М. Баска, слова Т. Белозёровой.

Птица-музыка. Музыка Е. Ботярова, слова М. Пляцковского.

Черёмуха. Музыка Г. Струве, слова А. Барто.

Yesterday. Музыка П. Маккартни.

Если музыка звучит. Музыка и слова Н. Ольханского.

Любимая школа. Музыка А. Ермолова, слова В. Борисова.

Гром. Батут и там-там. Музыка С. Плешака, слова О. Сердобольского.

Предчувствие. Музыка С. Плешака, слова Г. Поженяна.

### **Жанры музыкального искусства**

Летите голуби (из кинофильма «Мы за мир»). Музыка И. Дунаевского, слова М. Матусовского.

Песня стрекозы (из кинофильма «Стрекоза»). Музыка С. Цинцадзе, слова К. Надерадзе.

Детство (из кинофильма «Детство»). Музыка и слова С. Старобинского.

Где музыка берёт начало (из телефильма «Чехарда»). Музыка Е. Крылатова, слова Ю. Энтина.

Колокола (из телефильма «Приключения Электроника»). Музыка Е. Крылатова, слова Ю. Энтина.

Я верю только мечтам и мечтам (из телефильма «Валькины паруса»). Музыка Е. Крылатова, слова Н. Добронравова.

### **8-й год обучения**

### **Упражнения, распевания, элементы музыкальной грамоты**

Упражнения на развитие гибкости голосов, координации слуха и голоса на новом уровне (после мутации). Укрепление новых тембровых красок голоса, развитие звуковысотного, динамического, тембрового диапазона (в том числе тембровые краски вибрато, полнозвучного *ff*, прозрачного фальцетного звучания и др.).

Повторение комплекса упражнений, освоенных в предыдущие годы.

Пение упражнений А. Яковлева, вокализов Дж. Конконе, доступных вокальных упражнений М. Глинки.

### **Музыкальное творчество России, русские народные песни**

Порюшка-Параня

Ты не стой, колодец. Обработка А. Лядова.

Светит светел месяц. Обработка Ю. Тугаринова.

Как на дубе. Обработка Ю. Славнитского.

Не одна во поле дороженька. Обработка Ю. Шапорина.

У зари-то у зореньки. Обработка В. Свешникова.

Ванечка. Обработка Г. Шайдуловой, переложение для детского хора Н. Криницыной.

Повянь, повянь, бурь-погодушка. Русская народная песня, обработка Вл. Соколова.

Колечко моё. Русская народная песня, обработка В. Гончарова.

Хорошенький, молоденький. Русская народная песня, обработка А. Логвинова.

Ивушка. Обработка Н. Добровольской.

Небо и земля. Рождественский кант (четырёхгол.).

### **Музыка народов России**

Нет алой ленты у меня. Народная песня коми, обработка В. Шафранникова, перевод Я. Шведова.

Река Ашкадар. Башкирская народная песня Обработка Ф. Яруллина, перевод М. Тазетдинова.

Олень. Ороченская народная песня.

Горный край. Алтайская народная песня. Обработка М. Грачёва, русский текст О. Грачева.

Ух, Аннушка. Мордовская народная песня

Родник. Бурятская народная песня

Там, за высокой за горой. Хакасская народная песня (трёхгол.).

Барабан. Марийская народная песня

### **Музыка других народов мира**

Тиритомба. Итальянская народная песня.

Deer river. Спиричуэл. Обработка Н. Авериной.

Las Amarillas. Мексиканская народная песня.

Рождественские колокола. Французская народная песня. Обработка Г. Саймона и Е. Подгайца.

Весёлый путешественник. Шведская народная песня. Русский текст М. Зарецкой.

Куявик. Польская народная песня, русский текст К. Алемасовой, обработка А. Нахимовского.

### **Классическая музыка**

Эхо. Музыка О. Лассо, переложение Л. Бартеневой, русский текст М. Улицкого.

Тик-так. Музыка О. Лассо, обработка В. Соколова, русский текст Д. Тонского.

Вилланелла. Музыка А. Банкьери. Русский текст Б. Карандасова и Э. Яблонева.  
Канцонетта. Музыка К. Монтеверди.  
Я иду впереди. Канцонетта. Музыка Т. Морли. Русский текст М. Лаписовой.  
Хоральная прелюдия фа-минор. Музыка И. С. Баха, переложение А. Чернецова.  
Счастливый человек. Музыка Л. Бетховена, слова Х. Геллерта, перевод Л. Некрасовой.  
Сердце поэта. Музыка Э. Грига, слова Г. Х. Андерсена, перевод С. Свириденко.  
Мелодия. Музыка А. Дворжака, слова Н. Тонского.  
Утро (из музыки к драме «Арлезианка»). Музыка Ж. Бизе, слова Д. Усова.  
Моя Родина (из поэмы «Финляндия»). Музыка Я. Сибелиуса, русский текст И. Лешкевич.  
Лунный свет. Музыка К. Дебюсси, переложение В. Соколова.  
Ковбойская. Музыка Дж. Гершвина, слова Э. Мороза, переложение для юношеского хора Ю. Алиева.  
Славься! (хор из оперы «Иван Сусанин»). Музыка М. Глинки, слова С. Городецкого.  
Венецианская ночь. Музыка М. Глинки, слова И. Козлова.  
Попутная песня. Музыка М. Глинки, слова Н. Кукольника.  
Моряки. Музыка К. Вильбоа, слова И. Языкова.  
Два ворона. Музыка А. Даргомыжского, слова А. Пушкина.  
Листья. Музыка П. Чеснокова, слова Ф. Тютчева.  
Ночь. Музыка П. Чеснокова, слова А. Плещеева.  
Несжатая полоса. Музыка П. Чеснокова, слова Н. Некрасова. Ходят в небе потихоньку.  
Музыка П. Чеснокова, слова Г. Гейне.  
Фонтану Бахчисарайского дворца. Музыка А. Власова, слова А. Пушкина.  
Улетай на крыльях ветра (хор из оперы «Князь Игорь»). Музыка А. Бородина.  
Благословляю вас, леса. Музыка П. Чайковского, слова А. Толстого.  
В лесу. Музыка Ц. Кюи, слова И. Белоусова.  
Узник. Музыка А. Гречанинова, слова А. Пушкина.  
Жаворонок. Музыка В. Калинникова, слова В. Жуковского. Весенние воды. Музыка С. Рахманинова, слова Ф. Тютчева. Слава народу. Музыка С. Рахманинова, слова Н. Некрасова.  
Гимн Москве (из оперы «Война и мир»). Музыка С. Прокофьева.

### **Духовная музыка**

Agnus Dei. Музыка Ж. Бизе.  
Иже херувимы. Музыка А. Архангельского.  
Да исправится молитва моя. Музыка Д. Бортнянского.

### **Современная музыкальная культура**

Беловежская пуца. Музыка А. Пахмутовой, слова Н. Добронравова.  
Утро, здравствуй. Музыка А. Пахмутовой, слова С. Гребенникова.  
Весна — это только начало. Зачем остывать костру. Музыка О. Хромушина, слова П. Синявского.  
Мама. Музыка В. Гаврилина, слова О. Шульгиной.  
Летите, голуби. Музыка И. Дунаевского, слова М. Матусовского.  
Здравствуй, мир! Музыка Л. Квинт, слова В. Кострова.  
Синие глаза. Музыка Е. Крылатова, слова А. Шульгиной.  
Акварель. Музыка и слова В. Семёнова.  
Земля. Музыка М. Славкина, слова Э. Фарджен, перевод М. Бородицкой, В. Крушкова.



У Егорки дом на горке. Музыка Л. Петрова, слова В. Бокова. Во саду ли, в огороде. Музыка С. Плешака, слова народные.

### **Музыка в жизни человека**

Хатынь. Музыка И. Лученка, слова Г. Петренко.

Ребята, которых нет. Музыка А. Бабаджаняна, слова Р. Рождественского, переложение для юношеского хора А. Кожевникова.

Берёзовые сны. Музыка В. Гевиксмана, слова Г. Фере.

До свидания, мальчики. Музыка и слова Б. Окуджавы, аранжировка для хора О. Синкина.

Солдатские звёзды. Музыка Ю. Чичкова, слова К. Ибряева.

Спи, война. Музыка С. Баневича, слова Т. Калининой.

Песня о криницах. Музыка А. Эшпая, слова В. Карпенко.

Улетели журавли. Музыка С. Плешака, слова Е. Благиной.

В холодную пору. Музыка С. Плешака, слова И. Бродского.

### **Жанры музыкального искусства**

Туча. Музыка М. Малевича, слова А. Пушкина.

Чаттануга-чучу. Музыка Г. Уоррена, слова М. Городова.

Лесной олень (из кинофильма «Ох, уж эта Настя»). Музыка Е. Крылатова, слова Ю. Энтина.

### **9-й год обучения**

Упражнения на развитие гибкости голосов, координации слуха и голоса на новом уровне (после мутации). Укрепление новых тембровых красок голоса, развитие звуковысотного, динамического, тембрового диапазона (в том числе тембровые краски вибрато, полнозвучного *ff* и прозрачного фальцетного звучания и др.).

Работа над многоголосием.

Повторение комплекса упражнений, освоенных в предыдущие годы.

Пение упражнений А. Яковлева, вокализов Дж. Конконе, доступных вокальных упражнений М. Глинки.

### **Народная музыка России**

Повянь, повянь, бурь-погодушка. Русская народная песня, обработка Вл. Соколова.

Колечко моё. Русская народная песня, обработка В. Гончарова.

Хорошенький, молоденький. Русская народная песня, обработка А. Логвинова.

Ивушка. Обработка Н. Добровольской.

Небо и земля. Рождественский кант (четырёхголосие).

### **Музыка народов России**

Ух, Аннушка. Мордовская народная песня (двухголосие).

Родник. Бурятская народная песня (трёхголосие).

Там, за высокой за горой. Хакасская народная песня (трёхголосие).

Барабан. Марийская народная песня (четырёхголосие).

### **Музыка народов мира**

Las Amarillas. Мексиканская народная песня.

Рождественские колокола. Французская народная песня. Обработка Г. Саймона и Е. Подгайца.

Весёлый путешественник. Шведская народная песня. Русский текст М. Зарецкой.

Куявик. Польская народная песня, русский текст К. Алемасовой, обработка А. Нахимовского.

### **Классическая музыка**

Мелодия. Музыка А. Дворжака, слова Н. Тонского.

Утро (из музыки к драме «Арлезианка»). Музыка Ж. Бизе, слова Д. Усова.

Моя Родина (из поэмы «Финляндия»). Музыка Я. Сибелиуса, русский текст И. Лешкевич.

Лунный свет. Музыка К. Дебюсси, переложение. В. Соколова.

Ковбойская. Музыка Дж. Гершвина, слова Э. Мороза, переложение для юношеского хора Ю. Алиева.

### **Духовная музыка**

Хоральная прелюдия фа-минор. Музыка И. С. Баха, переложение А. Чернецова.

Счастливый человек. Музыка Л. Бетховена, слова Х. Геллерта, перевод Л. Некрасовой.

Agnus Dei. Музыка Ж. Бизе.

### **Современная музыкальная культура**

Весна — это только начало. Зачем остывать костру. Музыка О. Хромушина, слова П. Синявского.

Мама. Музыка В. Гаврилина, слова О. Шульгиной.

Летите, голуби. Музыка И. Дунаевского, слова М. Матусовского.

Здравствуй, мир! Музыка Л. Квинт, слова В. Кострова.

Синие глаза. Музыка Е. Крылатова, слова А. Шульгиной.

Акварель. Музыка и слова В. Семёнова.

Земля. Музыка М. Славкина, слова Э. Фарджен, перевод М. Бородицкой, В. Крушкова.

### **Музыка в жизни человека**

Хатынь. Музыка И. Лученка, слова Г. Петренко.

Ребята, которых нет. Музыка А. Бабаджаняна, слова Р. Рождественского, переложение для юношеского хора А. Кожевникова.

Берёзовые сны. Музыка В. Гевиксмана, слова Г. Фере.

До свидания, мальчики. Музыка и слова Б. Окуджавы, аранжировка для хора О. Синкина.

Солдатские звёзды. Музыка Ю. Чичкова, слова К. Ибряева.

Спи, война. Музыка С. Баневича, слова Т. Калининой.

Песня о криницах. Музыка А. Эшпая, слова В. Карпенко.

Беловежская пуша. Музыка А. Пахмутовой, слова Н. Добронравова

### **Жанры музыкального искусства**

Иметь или не иметь Музыка С. Стеркина, слова А. Аронова

С чего начинается Родина Музыка В. Баснера, слова М. Матусовского из кинофильма «Щит и меч»

Ты рисковал собой не зря Песня из телесериала «Улицы разбитых фонарей»

Музыкант Музыка и слова А. Никольского, жанр бардовской песни

## **ПЛАНИРУЕМЫЕ РЕЗУЛЬТАТЫ**

Освоение программы внеурочной деятельности «Хоровое пение» направлено на достижение трёх групп результатов: личностных, метапредметных и предметных. При этом теоретическое структурное разграничение различных видов результатов на практике выступает как органичная нерасторжимая целостность. Личностные и метапредметные, в первую очередь коммуникативные результаты, имеют глубокое и содержательное предметное воплощение. «Хор — не собрание поющих, не обезличенное абстрактное единство, хор — это множество личностей, личностных восприятий, переживаний, осмыслений, выражений, личностных оценок, личностного творчества. Объединение множества личностных сотворений в единстве создаваемого музыкального образа в процессе общения со слушателем — высшая цель хорового музицирования».

## **ПРЕДМЕТНЫЕ РЕЗУЛЬТАТЫ**

В результате занятий хоровым пением школьники научатся:

- исполнять музыку эмоционально выразительно, создавать в совместном пении музыкальный образ, передавая чувства, настроения, художественное содержание;
- воспринимать музыку как искусство интонируемого смысла, уметь погружаться в музыкальный образ, идентифицировать себя с «лирическим героем» музыкального произведения (по В. Медушевскому);
- осознавать мировое значение отечественной музыкальной культуры вообще и хорового исполнительства в частности, чувствовать себя продолжателями лучших традиций отечественного хорового искусства;
- петь в хоре, ансамбле, выступать в качестве солиста, исполняя музыкальные произведения различных стилей и жанров, с сопровождением и без сопровождения, одnogолосные и многоголосные;
- исполнять русские народные песни, народные песни своего региона, песни других народов России и народов других стран, песни и хоровые произведения отечественных и зарубежных композиторов, образцы классической и современной музыки;
- владеть певческим голосом как инструментом духовного самовыражения, понимать специфику совместного музыкального творчества, чувствовать единение с другими членами хорового коллектива в процессе исполнения музыки;
- петь красивым естественным звуком, владеть навыками певческого дыхания, понимать значения дирижёрских жестов, выполнять указания дирижёра;
- ориентироваться в нотной записи в пределах певческого диапазона (на материале изученных музыкальных произведений);
- выступать перед публикой, представлять на концертах, праздниках, фестивалях и конкурсах результаты коллективной музыкально-исполнительской, творческой деятельности, принимать участие в культурно-просветительской общественной жизни.

## ПРЕДМЕТНЫЕ РЕЗУЛЬТАТЫ (ПО ГОДАМ ОБУЧЕНИЯ)

### 5-й год обучения

- 1) В исполнении создавать убедительный музыкальный образ, под руководством педагога составлять исполнительский план песни, реализовывать его в пении;
- 2) чисто интонировать свою партию в удобном диапазоне (сопрано I:  $d^1 - f^2$ , сопрано II:  $d^1 - d^2$ , альты:  $h - c^2$ ), петь в академической манере, используя мягкую и твёрдую атаку звука; петь в динамическом диапазоне *pp-f*, сохранять подвижность, полётность звука, при усилении громкости, владеть навыками филировки звука, различными штрихами;
- 3) исполнять небольшую программу, разнообразную по характеру, образному строю, жанрам и направлениям, состоящую из музыкальных произведений различной сложности, в том числе несколько фрагментов из многочастных произведений (сюита, цикл);
- 4) с помощью педагога, старших товарищей уметь организовать собственное выступление, исполнение 2—3 произведений (соло, в небольшом ансамбле) перед обучающимися младших классов, родителями, сверстниками;
- 5) совершенствовать навыки певческого дыхания для формирования «опёртого» звука: небольшая задержка вдоха (сохранение вдыхательной установки), постепенный, экономно расходуемый выдох;
- 6) сознательно контролировать качество певческой дикции, сохранять позиционную ровность гласных в рабочем певческом диапазоне, соотносить применяемые в процессе пения правила орфоэпии с жанром исполняемого произведения, сохранять качество дикции в подвижном темпе (в том числе с пунктирным ритмом и сложными сочетаниями согласных звуков).
- 7) принимать участие в концертно-фестивальных выступлениях коллектива в школе

### 6-й год обучения

- 1) Создавать музыкальный образ исполняемого произведения в соответствии с драматургией его развития, использовать для этого оптимальный спектр выразительных возможностей голоса (тембр, динамика, штрихи), дикции, мимики и жестов;
- 2) чисто интонировать свою партию в удобном диапазоне (сопрано I:  $d^1 - fis^2$ , сопрано II:  $d^1 - es^2$  альты:  $h - c^2$ ), петь в академической манере, а также отдельные произведения с элементами эстрадно-джазового стиля, используя мягкую, при необходимости твёрдую, придыхательную атаку звука; петь в динамическом диапазоне *pp-ff*, сохранять полётность тембра, гибкость звука, подключать вибрато при увеличении силы и яркости звучания, владеть навыками филировки звука, уметь пластично переключаться между разными приёмами звуковедения, штрихов;
- 3) уметь выразительно исполнить не только свою, но и любую другую партию изучаемого произведения;
- 4) исполнять среднюю по продолжительности программу, состоящую из музыки различных жанров и стилей, в том числе некоторое количество виртуозных одноголосных и многоголосных произведений, не менее одного многочастного произведения (сюита, цикл);
- 5) уметь без помощи взрослых организовать собственное выступление, исполнение 3—5 произведений (соло, в небольшом ансамбле) перед публикой;
- 6) самостоятельно или с группой одноклассников составлять исполнительский план музыкального произведения, реализовывать его в пении;
- 7) в совершенстве овладеть навыками певческого, в том числе цепного дыхания, уметь «предвидеть» величину музыкальной фразы и распределить певческий выдох, распределять дыхание при исполнении крещендо и диминуэндо, пауз без смены дыхания в различных темпах;

- 8) сознательно стремиться, добиваться творческого единства в процессе концертного исполнения и во время репетиций с другими участниками хора, дирижёром;
- 9) помогать младшим участникам хора в процессе разучивания хоровых партий, организовывать личное шефство над юными хористами;
- 10) критически оценивать результаты репетиционной и концертной деятельности как своей собственной, так и коллектива в целом, выявлять ошибки и стремиться к их конструктивному преодолению;
- 11) импровизировать, сочинять вокальные и ритмические фрагменты, голоса, подголоски в стиле и характере разучиваемых музыкальных произведений;

### **7-й год обучения**

- 1) исполнять музыку осмысленно, выразительно, передавая в пении богатую палитру эмоций и чувств в соответствии с художественным содержанием произведения;
- 2) чисто интонировать свою партию в удобном диапазоне, петь лёгким и при этом объёмным звуком, при необходимости использовать краску вибрато, сохранять ровность тембра во всех частях диапазона; петь преимущественно в академической манере, при необходимости подключать элементы эстрадно-джазовой манеры, использовать различные виды певческой атаки, тембровые краски голоса в соответствии со стилем и художественным образом исполняемого произведения, петь в доступном динамическом диапазоне<sup>1</sup>, использовать акценты, динамические краски *sp*, *sf*; использовать разную динамику в различных голосах многоголосного звучания;
- 3) осмысленно и целенаправленно использовать различные выразительные краски при исполнении главного и второстепенных голосов в многоголосии;
- 4) исполнять значительную по объёму концертную программу (или 2—3 небольших разноплановых программы), состоящую(ие) из широкого спектра музыки различных жанров, стилей, образного содержания, включающую в том числе произведения крупной и циклической формы, образцы духовной музыки, произведений, написанных современным музыкальным языком (переменные размеры, обилие диссонансов, модуляций и др.);
- 5) участвовать в отборе выученных произведений для целей составления программы тематического концерта, культурной акции, просветительского мероприятия;
- 6) участвовать в организации концерта, тематической беседы, лекции о музыкальном искусстве, выполнять функцию ведущего, подбирать иллюстративный материал для музыкально-просветительского мероприятия;
- 7) разучивать с подшефными обучающимися младшего возраста вокальные упражнения и хоровые партии соответствующего уровня сложности;
- 8) совершенствовать навыки певческого дыхания, дикции на более сложном репертуаре, в различных темпах и типах фактуры;
- 9) вырабатывать навыки психоэмоциональной концентрации, достижения особого ресурсного состояния во время концертного выступления, стремиться к достижению катарсиса в процессе музицирования;
- 10) развивать слуховые навыки, культурный кругозор, заниматься самообразованием, приобретать специальные музыкальные знания в сфере истории и теории музыки;
- 11) в совместном творчестве с дирижёром, другими обучающимися создавать галерею убедительных музыкальных образов во время сценического выступления коллектива;
- 12) принимать участие в музыкально-просветительской деятельности в своём образовательном учреждении и за его пределами;
- 13) принимать участие в конкурсах и фестивалях различного уровня

### **8-й год обучения**

- 1) Исполнять музыку осмысленно, артистично, передавая в пении особенности стиля и жанра, художественной интерпретации произведения;
- 2) чисто интонировать свою партию в удобном диапазоне (сопрано I:  $d^7 - g^2(a^2)$ , сопрано II:  $d^1 - e^2$ , альты I:  $a - c^2$ , альты II:  $g - b^1$ ), петь в широком динамическом и разнообразном тембровом диапазоне, владеть различными манерами пения (сохраняя певческую культуру звука), приёмами певческой атаки, звуковедения, филировки звука, освоить исполнительские приёмы современного хорового письма, в том числе глиссандирование, сонорные кластеры и др.;
- 3) сознательно добиваться хорошего качества хорового ансамбля и строя в новых для себя тембровых условиях звучания хора1;
- 4) сохранять осознанное, гибкое управление певческой установкой, дыханием, дикцией, следить за певческой культурой звука, осознанно применять вокально-хоровые навыки (дыхания, звукообразования, дикции, орфоэпии, ансамбля, строя), агогику, штрихи, динамические оттенки

### **9-й год обучения**

- 1) Исполнять музыку осмысленно, артистично, передавая в пении особенности стиля и жанра, художественной интерпретации произведения;
- 2) выработать свой собственный исполнительский стиль, гибко использовать его возможности в составе звучания общего хора; исполнять сольные партии, фрагменты в разучиваемых музыкальных произведениях;
- 3) выступать в качестве организатора, ведущего концерта, тематической беседы, лекции о музыкальном искусстве, самостоятельно составлять программу, подбирать информацию об исполняемых произведениях и их авторах, подбирать сопроводительный видеоряд для такого просветительского мероприятия;
- 4) уметь содержательно анализировать качество выступления, оценивать техническую, художественную, организационную сторону мероприятия; выявлять недостатки, предлагать пути и способы их устранения; обсуждать их с одноклассниками, вырабатывая единую стратегию совершенствования для коллектива в целом, руководствоваться принятыми решениями в дальнейшей репетиционной работе

### **МЕТАПРЕДМЕТНЫЕ РЕЗУЛЬТАТЫ**

Метапредметные результаты, достигаемые при освоении программы «Хоровое пение», отражают специфику искусства как иного (в отличие от науки) способа познания мира. Поэтому основная линия формирования метапредметных результатов ориентирована не столько на когнитивные процессы и функции, сколько на психомоторную и аффективную сферу деятельности обучающихся.

#### **1. *Овладение универсальными познавательными действиями***

овладение системой универсальных познавательных действий в рамках программы «Хоровое пение» реализуется в контексте развития специфического типа интеллектуальной деятельности — музыкального мышления, которое связано с формированием соответствующих когнитивных навыков обучающихся, в том числе:

##### **1.1. *Базовые логические действия:***

---

- выявлять и характеризовать существенные признаки конкретного музыкального звучания;
- устанавливать существенные признаки для классификации музыкальных явлений, выбирать основания для анализа, сравнения и обобщения отдельных интонаций, мелодий и ритмов, других элементов музыкального языка;
- сопоставлять, сравнивать на основании существенных признаков произведения, жанры и стили музыкального искусства;
- обнаруживать взаимные влияния отдельных видов, жанров и стилей музыки друг на друга, формулировать гипотезы о взаимосвязях;
- выявлять общее и особенное, закономерности и противоречия в комплексе выразительных средств, используемых при создании музыкального образа конкретного произведения, жанра, стиля.

### ***1.2. Базовые исследовательские действия:***

- следовать внутренним слухом за развитием музыкального процесса, «наблюдать» звучание музыки;
- использовать вопросы как инструмент познания;
- формулировать собственные вопросы, фиксирующие несоответствие между реальным и желательным состоянием учебной ситуации, восприятия, исполнения музыки;
- составлять алгоритм действий и использовать его для решения исполнительских и творческих задач;
- проводить по самостоятельно составленному плану небольшое исследование по установлению особенностей музыкально-языковых единиц, сравнению художественных процессов, музыкальных явлений, культурных объектов между собой;
- самостоятельно формулировать обобщения и выводы по результатам проведённого наблюдения, слухового исследования.

### ***1.3. Работа с информацией:***

- применять различные методы, инструменты и запросы при поиске и отборе информации с учётом предложенной учебной или творческой задачи и заданных критериев;
- понимать специфику работы с аудиоинформацией, музыкальными записями;
- использовать интонирование для запоминания звуковой информации, музыкальных произведений;
- выбирать, анализировать, интерпретировать, обобщать и систематизировать информацию, представленную в аудио- и видеоформатах, текстах, таблицах, схемах;
- оценивать надёжность информации по критериям, предложенным учителем или сформулированным самостоятельно;
- различать тексты информационного и художественного содержания, трансформировать, интерпретировать их в соответствии с учебной или творческой задачей;
- самостоятельно выбирать оптимальную форму представления информации (вокальное исполнение, текст, таблица, схема, презентация, театрализация и др.) в зависимости от коммуникативной установки.

## **2. *Овладение универсальными коммуникативными действиями***

овладение системой универсальных коммуникативных действий в рамках программы «Хоровое пение» реализуется в первую очередь через совместную певческую деятельность. Она предполагает не только групповую форму работы, но формирует более сложную социальную общность обучающихся — творческий коллектив. Хоровое пение — один из немногих видов учебной деятельности, идеально сочетающих в

себе активную деятельность каждого участника с ценностью общего результата совместных усилий.

Специфика взаимодействия в процессе вокально-хорового исполнительства определяется не только особыми формами передачи информации музыкальными средствами (минуя вербальные каналы коммуникации), но и неповторимым комплексом ощущений, эмоциональным переживанием психологического единства поющих, известных как феномен «соборности». Данные условия определяют уникальный вклад хорового пения в формирование совершенно особых коммуникативных умений и навыков в составе базовых универсальных учебных действий.

### ***2.1. Невербальная коммуникация:***

- воспринимать музыку как искусство интонируемого смысла, стремиться понять эмоционально-образное содержание музыкального высказывания, понимать ограниченность словесной передачи смысла музыкального произведения;
- передавать в собственном исполнении художественное содержание, выражать настроение, чувства, личное отношение к исполняемому музыкальному произведению;
- осознанно пользоваться интонационной выразительностью в обыденной речи, понимать культурные нормы и значение интонации в повседневном общении;
- эффективно использовать интонационно-выразительные возможности в ситуации публичного выступления;
- распознавать невербальные средства общения (интонация, мимика, жесты, в том числе дирижёрские жесты), расценивать их как полноценные элементы коммуникации, адекватно включаться в соответствующий уровень общения.

### ***2.2. Вербальное общение:***

- воспринимать и формулировать суждения, выражать эмоции в соответствии с условиями и целями общения;
- выражать своё мнение, в том числе впечатления от общения с музыкальным искусством в устных и письменных текстах;
- понимать намерения других, проявлять уважительное отношение к собеседнику и в корректной форме формулировать свои возражения;
- вести диалог, дискуссию, задавать вопросы по существу обсуждаемой темы, поддерживать благожелательный тон диалога;
- публично представлять результаты учебной и творческой деятельности.

### ***2.3. Совместная деятельность (сотрудничество):***

- развивать навыки эстетически опосредованного сотрудничества, соучастия, сопереживания в процессе исполнения и восприятия музыки; понимать ценность такого социально-психологического опыта, переносить его на другие сферы взаимодействия;
- понимать и использовать преимущества и специфику коллективной, групповой и индивидуальной музыкальной деятельности, выбирать наиболее эффективные формы взаимодействия при решении поставленной задачи;
- принимать цель совместной деятельности, коллегиально строить действия по её достижению: распределять роли, договариваться, обсуждать процесс и результат совместной работы;
- уметь обобщать мнения нескольких людей, проявлять готовность руководить, выполнять поручения, подчиняться;
- оценивать качество своего вклада в общий продукт по критериям, самостоятельно сформулированным участниками взаимодействия; сравнивать результаты с исходной задачей и вклад каждого члена коллектива в достижение результатов, разделять сферу



ответственности и проявлять готовность к представлению отчёта перед группой, коллективом.

### **3. *Овладение универсальными регулятивными действиями***

в хоре, в отличие от других видов деятельности, личные результаты обучающихся обретают подлинную ценность только в качестве вклада каждого участника хорового коллектива в общее дело. Поэтому в рамках программы «Хоровое пение» регулятивные универсальные учебные действия тесно смыкаются с коммуникативными. Самоорганизация и рефлексия приобретают ярко выраженные коллективные черты, нередко предполагают корректировку личных интересов и намерений, их подчинение интересам и потребностям творческого коллектива в целом.

#### **3.1. *Самоорганизация:***

- ставить перед собой среднесрочные и долгосрочные цели по самосовершенствованию, в том числе в части творческих, исполнительских навыков и способностей, настойчиво продвигаться к поставленной цели;
- планировать достижение целей через решение ряда последовательных задач частного характера;
- выявлять наиболее важные проблемы для решения в учебных и жизненных ситуациях;
- самостоятельно составлять алгоритм решения задачи (или его часть), выбирать способ решения учебной задачи с учётом имеющихся ресурсов и собственных возможностей, аргументировать предлагаемые варианты решений;
- делать выбор и брать за него ответственность на себя.

#### **3.2. *Самоконтроль (рефлексия):***

- владеть способами самоконтроля, самомотивации и рефлексии;
- давать адекватную оценку учебной ситуации и предлагать план её изменения;
- предвидеть трудности, которые могут возникнуть при решении учебной задачи, и адаптировать решение к меняющимся обстоятельствам;
- объяснять причины достижения (недостижения) результатов деятельности; понимать причины неудач и уметь предупреждать их, давать оценку приобретённому опыту.

#### **3.3. *Эмоциональный интеллект:***

- чувствовать, понимать эмоциональное состояние самого себя и других людей, использовать возможности музыкального искусства для расширения своих компетенций в данной сфере;
- развивать способность управлять собственными эмоциями и эмоциями других как в повседневной жизни, так и в ситуациях музыкально-опосредованного общения, публичного выступления;
- выявлять и анализировать причины эмоций;
- понимать мотивы и намерения другого человека, анализируя коммуникативно-интонационную ситуацию; — регулировать способ выражения собственных эмоций.

#### **3.4. *Принятие себя и других:***

- уважительно и осознанно относиться к другому человеку и его мнению, эстетическим предпочтениям и вкусам;
- признавать своё и чужое право на ошибку, при обнаружении ошибки фокусироваться не на ней самой, а на способе улучшения результатов деятельности;
- принимать себя и других, не осуждая;
- проявлять открытость;

— осознавать невозможность контролировать всё вокруг.

## **ЛИЧНОСТНЫЕ РЕЗУЛЬТАТЫ**

Личностные результаты освоения программы «Хоровое пение» должны отражать готовность обучающихся руководствоваться системой позитивных ценностных ориентаций, в том числе в части:

### ***1. Патриотического воспитания:***

осознание российской гражданской идентичности в поликультурном и многоконфессиональном обществе; знание Гимна России и традиций его исполнения, уважение музыкальных символов республик Российской Федерации и других стран мира; проявление интереса к освоению музыкальных традиций своего края, музыкальной культуры народов России; стремление развивать и сохранять музыкальную культуру своей страны, своего края.

### ***2. Гражданского воспитания:***

готовность к выполнению обязанностей гражданина, уважение прав, свобод и законных интересов других людей; осознание комплекса идей и моделей поведения, отражённых в лучших произведениях мировой музыкальной классики, готовность поступать в своей жизни в соответствии с эталонами нравственного самоопределения, отражёнными в них; активное участие в музыкально-культурной жизни семьи, образовательной организации, местного сообщества, родного края, страны, в том числе в качестве участников творческих конкурсов и фестивалей, концертов, культурно-просветительских акций, праздничных мероприятий.

### ***3. Духовно-нравственного воспитания:***

ориентация на моральные ценности и нормы в ситуациях нравственного выбора; готовность воспринимать музыкальное искусство с учётом моральных и духовных ценностей этического и религиозного контекста, социально-исторических особенностей этики и эстетики; придерживаться принципов справедливости, взаимопомощи и творческого сотрудничества в процессе непосредственной музыкальной деятельности, при подготовке концертов, фестивалей, конкурсов.

#### ***1. Эстетического воспитания:***

восприимчивость к различным видам искусства, стремление видеть прекрасное в окружающей действительности, готовность прислушиваться к природе, людям, самому себе; осознание ценности творчества, таланта; осознание важности музыкального искусства как средства коммуникации и самовыражения; понимание ценности отечественного и мирового искусства, роли этнических культурных традиций и народного творчества; стремление к самовыражению в разных видах искусства.

#### ***2. Ценности научного познания:***

ориентация на современную систему научных представлений об основных закономерностях развития человека, природы и общества, взаимосвязях человека с природной, социальной, культурной средой; овладение музыкальным языком, навыками познания музыки как искусства интонируемого смысла; овладение основными способами исследовательской деятельности на звуковом материале самой музыки, а также на материале доступной текстовой, аудио- и видеоинформации о различных явлениях музыкального искусства, использование специальной терминологии.

### **3. Физического воспитания, формирования культуры здоровья и эмоционального благополучия:**

осознание ценности жизни с опорой на собственный жизненный опыт и опыт восприятия произведений искусства; соблюдение правил личной безопасности и гигиены, в том числе в процессе музыкально-исполнительской, творческой, исследовательской деятельности; умение осознавать своё эмоциональное состояние и эмоциональное состояние других; сформированность навыков рефлексии, признание своего права на ошибку и такого же права другого человека.

### **4. Трудового воспитания:**

установка на посильное активное участие в практической деятельности; трудолюбие в учёбе, настойчивость в достижении поставленных целей; интерес к практическому изучению профессий в сфере культуры и искусства; уважение к труду и результатам трудовой деятельности.

### **5. Экологического воспитания:**

повышение уровня экологической культуры, осознание глобального характера экологических проблем и путей их решения; участие в экологических проектах через различные формы музыкального творчества.

### **1. Личностные результаты, обеспечивающие адаптацию обучающегося к изменяющимся условиям социальной и природной среды:**

освоение социального опыта, основных социальных ролей, норм и правил общественного поведения, форм социальной жизни, включая семью, группы, сформированные в учебной исследовательской и творческой деятельности, а также в рамках социального взаимодействия с людьми из другой культурной среды; стремление перенимать опыт, учиться у других людей — как взрослых, так и сверстников, в том числе в разнообразных проявлениях творчества, овладения различными навыками в сфере музыкального и других видов искусства; смелость при соприкосновении с новым эмоциональным опытом, воспитание чувства нового, способность ставить и решать нестандартные задачи, предвидеть ход событий, обращать внимание на перспективные тенденции и направления развития культуры и социума; способность осознавать стрессовую ситуацию, оценивать происходящие изменения и их последствия, опираясь на жизненный интонационный и эмоциональный опыт, опыт и навыки управления своими психоэмоциональными ресурсами в стрессовой ситуации, воля к победе.

## **ТЕМАТИЧЕСКОЕ ПЛАНИРОВАНИЕ**

Тематическое планирование внеурочных занятий по «Хоровому пению» структурно представлено девятью модулями, последовательность которых может варьироваться в течение года.

<b>№ п/п</b>	<b>Темы модулей</b>	<b>Количество часов</b>
1	Музыкальная грамота, основы пения по нотам.	2
2	Народное музыкальное творчество России, русские народные песни из примерного репертуара	2

3	Музыка народов России	2
4	Музыка народов мира	2
5	Классическая музыка русская и зарубежная	4
6	Духовная музыка	2
7	Современная музыкальная культура: песни современных авторов из репертуара детского хора.	8
8	Музыка в жизни человека: песни, приуроченные к важным датам, праздникам, событиям.	8
9	Жанры музыкального искусства, песни из кинофильмов, мюзиклов, оперных спектаклей.	4 (3 часа в 9 классе)
Итого		34 (33 часа в девятом классе)

## ТЕМАТИЧЕСКОЕ ПЛАНИРОВАНИЕ 5 КЛАСС

№ п/п	Наименование разделов и тем программы	Количество часов			Электронные (цифровые) образовательные ресурсы
		Всего	Контрольные работы	Практические работы	
<b>Раздел 1. Упражнения, распевания, элементы музыкальной грамоты</b>					
1.1	Упражнения для голоса, пение по нотам	2	0	2	<a href="http://musicandi.ru/">http://musicandi.ru/</a> Музыка и я
Итого по разделу		2			
<b>Раздел 2. Народное музыкальное творчество России</b>					
2.1	Песни Алтайского края	2	0	2	<a href="http://www.notarhiv.ru/">http://www.notarhiv.ru/</a> Нотный архив
Итого по разделу		2			
<b>Раздел 3. Песни народов России</b>					
3.1	Песни Мордовии	2	0	2	<a href="http://www.notarhiv.ru/">http://www.notarhiv.ru/</a> Нотный архив

Итого по разделу		2			
<b>Раздел 4. Музыка народов мира</b>					
3.1	Детские народные песни Италии	2	0	2	<a href="http://www.notarhiv.ru/">http://www.notarhiv.ru/</a> Нотный архив
Итого по разделу		2			
<b>Раздел 5. Классическая музыка</b>					
4.1	Музыка Моцарта для детского хора	2	0	2	<a href="http://classic.ru">http://classic.ru</a> Классическая музыка
4.2	Музыка Грига для ансамблевого исполнения	2	0	2	<a href="http://classic.ru">http://classic.ru</a> Классическая музыка
Итого по разделу		4			
<b>Раздел 6. Духовная музыка</b>					
5.1	Рождественские песнопения	2	0	2	<a href="http://classic.ru">http://classic.ru</a> Классическая музыка
Итого по разделу		2			
<b>Раздел 7. Современная музыкальная культура</b>					
6.1	Песни ко времени года	2	0	2	<a href="http://www.notarhiv.ru/">http://www.notarhiv.ru/</a> Нотный архив <a href="http://musicandi.ru/">http://musicandi.ru/</a> Музыка и я
6.2	Песни к женскому празднику	2	0	2	<a href="http://www.notarhiv.ru/">http://www.notarhiv.ru/</a> Нотный архив <a href="http://musicandi.ru/">http://musicandi.ru/</a> Музыка и я
6.3	Песни ко Дню Победы	4	0	4	<a href="http://www.notarhiv.ru/">http://www.notarhiv.ru/</a> Нотный архив <a href="http://musicandi.ru/">http://musicandi.ru/</a> Музыка и я
Итого по разделу		8			
<b>Раздел 8. Музыка в жизни человека</b>					

7.1	Песни к Новому году	2	0	2	<a href="http://www.notarhiv.ru/detskie/spisok.html">http://www.notarhiv.ru/detskie/spisok.html</a> Нотный архив детских песен
7.2	Песни о школе	2	0	2	<a href="http://www.notarhiv.ru/detskie/spisok.html">http://www.notarhiv.ru/detskie/spisok.html</a> Нотный архив детских песен
7.3	Любимые песни к участию в конкурсе	4	0	4	<a href="http://www.notarhiv.ru/detskie/spisok.html">http://www.notarhiv.ru/detskie/spisok.html</a> Нотный архив детских песен
Итого по разделу		8			
<b>Раздел 9. Жанры музыкального искусства</b>					
8.1	Песни из мюзиклов	2	0	2	<a href="http://www.notarhiv.ru/detskie/spisok.html">http://www.notarhiv.ru/detskie/spisok.html</a> Нотный архив детских песен
8.2	Песни из кинофильмов	2	0	2	<a href="http://www.notarhiv.ru/detskie/spisok.html">http://www.notarhiv.ru/detskie/spisok.html</a> Нотный архив детских песен
Итого по разделу		4			
ОБЩЕЕ КОЛИЧЕСТВО ЧАСОВ ПО ПРОГРАММЕ		34	0	34	

## 6 КЛАСС

№ п/п	Наименование разделов и тем программы	Количество часов			Электронные (цифровые) образовательные ресурсы
		Всего	Контрольные работы	Практические работы	
<b>Раздел 1. Элементы музыкальной грамоты.</b>					
1.1	Упражнения для голоса и развития гармонического слуха. Понятия тоника, субдоминанта, доминанта	2	0	2	<a href="http://musicandi.ru/">http://musicandi.ru/</a> Музыка и я
Итого по разделу		2			

<b>Раздел 2. Народное музыкальное творчество России</b>					
2.1	Русские народные песни	2	0	2	<a href="http://www.notarhiv.ru/">http://www.notarhiv.ru/</a> Нотный архив
Итого по разделу		2			
<b>Раздел 3. Музыка народов России</b>					
3.1	Карельский фольклор	2	0	2	<a href="http://www.notarhiv.ru/">http://www.notarhiv.ru/</a> Нотный архив
Итого по разделу		2			
<b>Раздел 4. Музыка других народов мира</b>					
4.1	Музыка Норвегии	2	0	2	<a href="http://www.notarhiv.ru/">http://www.notarhiv.ru/</a> Нотный архив
Итого по разделу		2			
<b>Раздел 5. Классическая музыка</b>					
5.1	Зарубежная классика для детского хора	4	0	4	<a href="http://classic.ru">http://classic.ru</a> Классическая музыка
Итого по разделу		4			
<b>Раздел 6. Духовная музыка</b>					
6.1	Русская духовная музыка	2	0	2	<a href="http://classic.ru">http://classic.ru</a> Классическая музыка
Итого по разделу		2			
<b>Раздел 7. Музыка в жизни человека</b>					
7.1	Песни к праздничным событиям весны	2	0	2	<a href="http://classic.ru">http://classic.ru</a> Классическая музыка
7.1	Песни к участию в конкурсе	6	0	6	<a href="http://www.notarhiv.ru/">http://www.notarhiv.ru/</a> Нотный архив
Итого по разделу		8			
<b>Раздел 8. Современная музыкальная культура</b>					
8.1	Песни ко Дню Победы	4	0	4	<a href="http://www.notarhiv.ru/">http://www.notarhiv.ru/</a> Нотный архив

8.2	Музыка для хора к Новому году	4	0	4	<a href="http://www.notarhiv.ru/">http://www.notarhiv.ru/</a> Нотный архив
Итого по разделу		8			
<b>Раздел 9. Жанры музыкального искусства</b>					
9.1	Танцевальная музыка в хоровом исполнении	2	0	2	<a href="http://www.notarhiv.ru/">http://www.notarhiv.ru/</a> Нотный архив
9.2	Музыка кино	2	0	2	<a href="http://www.notarhiv.ru/">http://www.notarhiv.ru/</a> Нотный архив
Итого по разделу		4			
ОБЩЕЕ КОЛИЧЕСТВО ЧАСОВ ПО ПРОГРАММЕ		34	0	34	

### 7 КЛАСС

№ п/п	Наименование разделов и тем программы	Количество часов			Электронные (цифровые) образовательные ресурсы
		Всего	Конт роль ные работ ы	Прак тичес кие работ ы	
<b>Раздел 1. Музыкальная грамота</b>					
1.1	Распевания на разные слоги по отрезкам звукоряда, арпеджио	1	0	1	<a href="http://musicandi.ru/">http://musicandi.ru/</a> Музыка и я
1.2	Упражнения на уверенное интонирование полутонов, хроматического движения	1	0	1	<a href="http://musicandi.ru/">http://musicandi.ru/</a> Музыка и я
Итого по разделу		2			
<b>Раздел 2. Народное музыкальное творчество России</b>					
2.1	Народные песни на стихи русских поэтов для хора	2	0	2	<a href="http://www.notarhiv.ru/">http://www.notarhiv.ru/</a> Нотный архив
Итого по разделу		2			
<b>Раздел 3. Русская классическая музыка</b>					
3.1	Классическая инструментальная музыка в переложении для голоса	4	0	2	<a href="http://classic.ru">http://classic.ru</a> Классическая музыка
Итого по разделу		4			
<b>Раздел 4. Жанры музыкального искусства</b>					



4.1	Песни из кинофильмов	4	0	4	<a href="http://www.notarhiv.ru/detskie/spisok.html">http://www.notarhiv.ru/detskie/spisok.html</a> Нотный архив детских песен
4.2	Песни из мюзиклов	4	0	4	<a href="http://www.notarhiv.ru/detskie/spisok.html">http://www.notarhiv.ru/detskie/spisok.html</a> Нотный архив детских песен
Итого по разделу		8			
<b>Раздел 5. Музыка народов мира</b>					
5.1	Песни далеких континентов	2	0	2	<a href="http://www.notarhiv.ru/detskie/spisok.html">http://www.notarhiv.ru/detskie/spisok.html</a> Нотный архив детских песен
Итого по разделу		2			
<b>Раздел 6. Классическая музыка</b>					
6.1	Музыка русских композиторов	4	0	4	<a href="http://www.notarhiv.ru/detskie/spisok.html">http://www.notarhiv.ru/detskie/spisok.html</a> Нотный архив детских песен
Итого по разделу		4			
<b>Раздел 7. Духовная музыка</b>					
7.1	Музыкальные жанры богослужения в хоровом исполнении	2	0	2	<a href="http://www.notarhiv.ru/detskie/spisok.html">http://www.notarhiv.ru/detskie/spisok.html</a> Нотный архив детских песен
Итого по разделу		2			
<b>Раздел 8. Современная музыкальная культура</b>					
8.1	Хоровая классика, посвященная Дню Победы	4	0	4	<a href="http://www.notarhiv.ru/detskie/spisok.html">http://www.notarhiv.ru/detskie/spisok.html</a> Нотный архив детских песен
8.2	Популярные зарубежные хиты для хора	4	0	4	<a href="http://www.notarhiv.ru/detskie/spisok.html">http://www.notarhiv.ru/detskie/spisok.html</a> Нотный архив детских песен
Итого по разделу		8			
<b>Раздел 9. Музыка в жизни человека</b>					

5.1	Песни русских композиторов к праздничным мероприятиям и конкурсам	4	0	4	<a href="http://www.notarhiv.ru/detskie/spisok.html">http://www.notarhiv.ru/detskie/spisok.html</a> Нотный архив детских песен
Итого по разделу		4			
ОБЩЕЕ КОЛИЧЕСТВО ЧАСОВ ПО ПРОГРАММЕ		34	0	34	

## 8 КЛАСС

№ п/п	Наименование разделов и тем программы	Количество часов			Электронные (цифровые) образовательные ресурсы
		Всего	Контрольные работы	Практические работы	
<b>Раздел 1. Музыкальная грамота</b>					
1.1	Упражнения на развитие гибкости голосов, координации слуха и голоса	2	0	2	<a href="http://musicandi.ru/">http://musicandi.ru/</a> Музыка и я
Итого по разделу		2			
<b>Раздел 2. Народное музыкальное творчество России</b>					
2.1	Песни казачьей традиции	2	0	2	<a href="http://musicandi.ru/">http://musicandi.ru/</a> Музыка и я
Итого по разделу		2			
<b>Раздел 3. Музыка народов России</b>					
3.1	Музыкальный фольклор Башкирии	2	0	2	<a href="http://www.notarhiv.ru/">http://www.notarhiv.ru/</a> Нотный архив
Итого по разделу		2			
<b>Раздел 4. Музыка других народов мира</b>					
4.1	Хоровая музыкальная культура Франции на Рождество	2	0	2	<a href="http://www.notarhiv.ru/">http://www.notarhiv.ru/</a> Нотный архив
Итого по разделу		2			
<b>ВАРИАТИВНЫЕ МОДУЛИ</b>					
<b>Раздел 5. Классическая музыка</b>					
5.1	Русская хоровая классика	2	0	2	<a href="http://www.notarhiv.ru/">http://www.notarhiv.ru/</a> Нотный архив

5.2	Европейская классическая музыка для хора	2	0	2	<a href="http://www.notarhiv.ru/">http://www.notarhiv.ru/</a> Нотный архив
Итого по разделу		4			
<b>Раздел 6. Духовная музыка</b>					
6.1	Русский духовный концерт для хора	2	0	2	<a href="http://classic.ru">http://classic.ru</a> Классическая музыка
Итого по разделу		2			
<b>Раздел 7. Современная музыкальная культура</b>					
7.1	Песни современных российских композиторов	2	0	2	<a href="http://classic.ru">http://classic.ru</a> Классическая музыка
7.2	Песни для ансамбля, приуроченные к школьной театральной постановке	2	0	2	<a href="http://www.notarhiv.ru/detskie/spisok.html">http://www.notarhiv.ru/detskie/spisok.html</a> Нотный архив детских песен
Итого по разделу		4			
<b>Раздел 8. Музыка в жизни человека</b>					
8.1	Песни ко Дню Победы	4	0	4	<a href="http://www.notarhiv.ru/detskie/spisok.html">http://www.notarhiv.ru/detskie/spisok.html</a> Нотный архив детских песен
8.2	Песни к новогодним праздникам	2	0	2	
8.3	Песни, посвященные женскому дню	2	0	2	<a href="http://www.notarhiv.ru/detskie/spisok.html">http://www.notarhiv.ru/detskie/spisok.html</a> Нотный архив детских песен
Итого по разделу		8			
<b>Раздел 9. Жанры музыкального искусства</b>					
9.1	Песни из кинофильмов	4	0	4	<a href="http://www.notarhiv.ru/detskie/spisok.html">http://www.notarhiv.ru/detskie/spisok.html</a> Нотный архив детских песен
9.2	Песни из мюзиклов	4	0	4	<a href="http://www.notarhiv.ru/detskie/spisok.html">http://www.notarhiv.ru/detskie/spisok.html</a>

					Нотный архив детских песен
Итого по разделу		8			
ОБЩЕЕ КОЛИЧЕСТВО ЧАСОВ ПО ПРОГРАММЕ		34	0	34	

## 9 КЛАСС

№ п/п	Наименование разделов и тем программы	Количество часов			Электронные (цифровые) образовательные ресурсы
		Всего	Контрольные работы	Практические работы	
<b>Раздел 1. Музыкальная грамота</b>					
1.1	Упражнения на развитие гибкости голосов, координации слуха и голоса	2	0	2	<a href="http://musicandi.ru/">http://musicandi.ru/</a> Музыка и я
Итого по разделу		2			
<b>Раздел 2. Народное музыкальное творчество России</b>					
2.1	Песни казачьей традиции	2	0	2	<a href="http://musicandi.ru/">http://musicandi.ru/</a> Музыка и я
Итого по разделу		2			
<b>Раздел 3. Музыка народов России</b>					
3.1	Музыкальный фольклор Башкирии	2	0	2	<a href="http://www.notarhiv.ru/">http://www.notarhiv.ru/</a> Нотный архив
Итого по разделу		2			
<b>Раздел 4. Музыка других народов мира</b>					
4.1	Хоровая музыкальная культура Франции на Рождество	2	0	2	<a href="http://www.notarhiv.ru/">http://www.notarhiv.ru/</a> Нотный архив
Итого по разделу		2			
<b>ВАРИАТИВНЫЕ МОДУЛИ</b>					
<b>Раздел 5. Классическая музыка</b>					
5.1	Русская хоровая классика	2	0	2	<a href="http://www.notarhiv.ru/">http://www.notarhiv.ru/</a> Нотный архив

5.2	Европейская классическая музыка для хора	2	0	2	<a href="http://www.notarhiv.ru/">http://www.notarhiv.ru/</a> Нотный архив
Итого по разделу		4			
<b>Раздел 6. Духовная музыка</b>					
6.1	Русский духовный концерт для хора	2	0	2	<a href="http://classic.ru">http://classic.ru</a> Классическая музыка
Итого по разделу		2			
<b>Раздел 7. Современная музыкальная культура</b>					
7.1	Песни современных российских композиторов	2	0	2	<a href="http://classic.ru">http://classic.ru</a> Классическая музыка
7.2	Песни для ансамбля, приуроченные к школьной театральной постановке	2	0	2	<a href="http://www.notarhiv.ru/detskie/spisok.html">http://www.notarhiv.ru/detskie/spisok.html</a> Нотный архив детских песен
Итого по разделу		4			
<b>Раздел 8. Музыка в жизни человека</b>					
8.1	Песни ко Дню Победы	4	0	4	<a href="http://www.notarhiv.ru/detskie/spisok.html">http://www.notarhiv.ru/detskie/spisok.html</a> Нотный архив детских песен
8.2	Песни к новогодним праздникам	2	0	2	
8.3	Песни, посвященные женскому дню	2	0	2	<a href="http://www.notarhiv.ru/detskie/spisok.html">http://www.notarhiv.ru/detskie/spisok.html</a> Нотный архив детских песен
Итого по разделу		8			
<b>Раздел 9. Жанры музыкального искусства</b>					
9.1	Песни из кинофильмов	4	0	4	<a href="http://www.notarhiv.ru/detskie/spisok.html">http://www.notarhiv.ru/detskie/spisok.html</a> Нотный архив детских песен
9.2	Бардовские песни	3	0	3	<a href="http://www.notarhiv.ru/detskie/spisok.html">http://www.notarhiv.ru/detskie/spisok.html</a>

					Нотный архив детских песен
Итого по разделу		7			
ОБЩЕЕ КОЛИЧЕСТВО ЧАСОВ ПО ПРОГРАММЕ		33	0	33	

### **Курс внеурочной деятельности «Волшебная кисточка» ПОЯСНИТЕЛЬНАЯ ЗАПИСКА**

Программа курса внеурочной деятельности «Волшебная кисточка» составлена на основе требований к результатам освоения программы основного общего образования, представленных в ФГОС ООО, а также ориентирована на целевые приоритеты духовно-нравственного развития, воспитания и социализации обучающихся, сформулированные в федеральной рабочей программе воспитания.

Основная цель курса – развитие визуально-пространственного мышления обучающихся как формы эмоционально-ценностного, эстетического освоения мира, формы самовыражения и ориентации в художественном и нравственном пространстве культуры.

Изобразительное искусство имеет интегративный характер и включает в себя основы разных видов визуально-пространственных искусств: живописи, графики, скульптуры, дизайна, архитектуры, народного и декоративно-прикладного искусства, фотографии, функции художественного изображения в зрелищных и экранных искусствах. Важнейшими задачами программы по изобразительному искусству являются формирование активного отношения к традициям культуры как смысловой, эстетической и личностно значимой ценности, воспитание гражданственности и патриотизма, уважения и бережного отношения к истории культуры России, выраженной в её архитектуре, изобразительном искусстве, в национальных образах предметно-материальной и пространственной среды, в понимании красоты человека.

Программа по изобразительному искусству направлена на развитие личности обучающегося, его активной учебно-познавательной деятельности, творческого развития и формирования готовности к саморазвитию и непрерывному образованию.

Программа по изобразительному искусству ориентирована на психологические особенности развития обучающихся 11–16 лет.

**Целью изучения курса** является освоение разных видов визуально-пространственных искусств: живописи, графики, скульптуры, дизайна, архитектуры, народного и декоративно-прикладного искусства, изображения в зрелищных и экранных искусствах (вариативно).

**Задачами курса являются:**

освоение художественной культуры как формы выражения в пространственных формах духовных ценностей, формирование представлений о месте и значении художественной деятельности в жизни общества;

формирование у обучающихся представлений об отечественной и мировой художественной культуре во всём многообразии её видов;

формирование у обучающихся навыков эстетического видения и преобразования мира;

приобретение опыта создания творческой работы посредством различных художественных материалов в разных видах визуально-пространственных искусств: изобразительных (живопись, графика, скульптура), декоративно-прикладных, в архитектуре и дизайне, опыта художественного творчества в компьютерной графике и анимации, фотографии, работы в синтетических искусствах (театр и кино) (вариативно);

формирование пространственного мышления и аналитических визуальных способностей;

овладение представлениями о средствах выразительности изобразительного искусства как способах воплощения в видимых пространственных формах переживаний, чувств и мировоззренческих позиций человека;

развитие наблюдательности, ассоциативного мышления и творческого воображения;

воспитание уважения и любви к культурному наследию России через освоение отечественной художественной культуры;

развитие потребности в общении с произведениями изобразительного искусства, формирование активного отношения к традициям художественной культуры как смысловой, эстетической и личностно значимой ценности.

Общее число часов, рекомендованных для изучения курса: в 5 классе – 68 часов (2 часа в неделю), в 6 классе – 68 часов (2 часа в неделю), в 7 классе – 68 часов (2 часа в неделю).

Содержание программы курса на уровне основного общего образования структурировано по 4 модулям (3 инвариантных и 1 вариативный). Инвариантные модули реализуются последовательно в 5, 6 и 7 классах. Содержание вариативного модуля может быть реализовано дополнительно к инвариантным в одном или нескольких классах или во внеурочной деятельности.

Модуль №1 «Декоративно-прикладное и народное искусство» (5 класс)

Модуль №2 «Живопись, графика, скульптура» (6 класс)

Модуль №3 «Архитектура и дизайн» (7 класс)

Модуль №4 «Изображение в синтетических, экранных видах искусства и художественная фотография» (вариативный)

Каждый модуль программы по изобразительному искусству обладает содержательной целостностью и организован по восходящему принципу в отношении углубления знаний по ведущей теме и усложнения умений обучающихся. Последовательность изучения модулей определяется психологическими возрастными особенностями обучающихся, принципом системности обучения и опытом педагогической работы.

## **СОДЕРЖАНИЕ ОБУЧЕНИЯ**

### **5 КЛАСС**

#### **Модуль № 1 «Декоративно-прикладное и народное искусство».**

Общие сведения о декоративно-прикладном искусстве.

Декоративно-прикладное искусство и его виды. Декоративно-прикладное искусство и предметная среда жизни людей.

Древние корни народного искусства.

Истоки образного языка декоративно-прикладного искусства. Традиционные образы народного (крестьянского) прикладного искусства.

Связь народного искусства с природой, бытом, трудом, верованиями и эпосом.

Роль природных материалов в строительстве и изготовлении предметов быта, их значение в характере труда и жизненного уклада.

Образно-символический язык народного прикладного искусства.

Знаки-символы традиционного крестьянского прикладного искусства.

Выполнение рисунков на темы древних узоров деревянной резьбы, росписи по дереву, вышивки. Освоение навыков декоративного обобщения в процессе практической творческой работы.

Убранство русской избы.

Конструкция избы, единство красоты и пользы – функционального и символического – в её постройке и украшении.

Символическое значение образов и мотивов в узорном убранстве русских изб. Картина мира в образном строе бытового крестьянского искусства.

Выполнение рисунков – эскизов орнаментального декора крестьянского дома.

Устройство внутреннего пространства крестьянского дома.

Декоративные элементы жилой среды.

Определяющая роль природных материалов для конструкции и декора традиционной постройки жилого дома в любой природной среде. Мудрость соотношения характера постройки, символики её декора и уклада жизни для каждого народа.

Выполнение рисунков предметов народного быта, выявление мудрости их выразительной формы и орнаментально-символического оформления.

Народный праздничный костюм.

Образный строй народного праздничного костюма – женского и мужского.

Традиционная конструкция русского женского костюма – северорусский (сарафан) и южнорусский (понёва) варианты.

Разнообразие форм и украшений народного праздничного костюма для различных регионов страны.

Искусство народной вышивки. Вышивка в народных костюмах и обрядах. Древнее происхождение и присутствие всех типов орнаментов в народной вышивке. Символическое изображение женских фигур и образов всадников в орнаментах вышивки. Особенности традиционных орнаментов текстильных промыслов в разных регионах страны.

Выполнение рисунков традиционных праздничных костюмов, выражение в форме, цветовом решении, орнаментике костюма черт национального своеобразия.

Народные праздники и праздничные обряды как синтез всех видов народного творчества.

Выполнение сюжетной композиции или участие в работе по созданию коллективного панно на тему традиций народных праздников.



Народные художественные промыслы.

Роль и значение народных промыслов в современной жизни. Искусство и ремесло. Традиции культуры, особенные для каждого региона.

Многообразие видов традиционных ремёсел и происхождение художественных промыслов народов России.

Разнообразие материалов народных ремёсел и их связь с регионально-национальным бытом (дерево, береста, керамика, металл, кость, мех и кожа, шерсть и лён).

Традиционные древние образы в современных игрушках народных промыслов. Особенности цветового строя, основные орнаментальные элементы росписи филимоновской, дымковской, каргопольской игрушки. Местные промыслы игрушек разных регионов страны.

Создание эскиза игрушки по мотивам избранного промысла.

Роспись по дереву. Хохлома. Краткие сведения по истории хохломского промысла. Травный узор, «травка» – основной мотив хохломского орнамента. Связь с природой. Единство формы и декора в произведениях промысла. Последовательность выполнения травного орнамента. Праздничность изделий «золотой хохломы».

Городецкая роспись по дереву. Краткие сведения по истории. Традиционные образы городецкой росписи предметов быта. Птица и конь – традиционные мотивы орнаментальных композиций. Сюжетные мотивы, основные приёмы и композиционные особенности городецкой росписи.

Посуда из глины. Искусство Гжели. Краткие сведения по истории промысла. Гжельская керамика и фарфор: единство скульптурной формы и кобальтового декора. Природные мотивы росписи посуды. Приёмы мазка, тональный контраст, сочетание пятна и линии.

Роспись по металлу. Жостово. Краткие сведения по истории промысла. Разнообразие форм подносов, цветового и композиционного решения росписей. Приёмы свободной кистевой импровизации в живописи цветочных букетов. Эффект освещённости и объёмности изображения.

Древние традиции художественной обработки металла в разных регионах страны. Разнообразие назначения предметов и художественно-технических приёмов работы с металлом.

Искусство лаковой живописи: Палех, Федоскино, Холуй, Мстёра – роспись шкатулок, ларчиков, табакерок из папье-маше. Происхождение искусства лаковой миниатюры в России. Особенности стиля каждой школы. Роль искусства лаковой миниатюры в сохранении и развитии традиций отечественной культуры.

Мир сказок и легенд, примет и оберегов в творчестве мастеров художественных промыслов.

Отражение в изделиях народных промыслов многообразия исторических, духовных и культурных традиций.

Народные художественные ремёсла и промыслы – материальные и духовные ценности, неотъемлемая часть культурного наследия России.

Декоративно-прикладное искусство в культуре разных эпох и народов.

Роль декоративно-прикладного искусства в культуре древних цивилизаций.

Отражение в декоре мировоззрения эпохи, организации общества, традиций быта и ремесла, уклада жизни людей.

Характерные признаки произведений декоративно-прикладного искусства, основные мотивы и символика орнаментов в культуре разных эпох.

Характерные особенности одежды для культуры разных эпох и народов. Выражение образа человека, его положения в обществе и характера деятельности в его костюме и его украшениях. Украшение жизненного пространства: построений, интерьеров, предметов быта – в культуре разных эпох.

Декоративно-прикладное искусство в жизни современного человека.

Многообразие материалов и техник современного декоративно-прикладного искусства (художественная керамика, стекло, металл, гобелен, роспись по ткани, моделирование одежды).

Символический знак в современной жизни: эмблема, логотип, указующий или декоративный знак.

Государственная символика и традиции геральдики. Декоративные украшения предметов нашего быта и одежды. Значение украшений в проявлении образа человека, его характера, самопонимания, установок и намерений.

Декор на улицах и декор помещений. Декор праздничный и повседневный. Праздничное оформление школы.

## **6 КЛАСС**

### **Модуль № 2 «Живопись, графика, скульптура».**

Общие сведения о видах искусства.

Пространственные и временные виды искусства.

Изобразительные, конструктивные и декоративные виды пространственных искусств, их место и назначение в жизни людей.

Основные виды живописи, графики и скульптуры. Художник и зритель: зрительские умения, знания и творчество зрителя.

Язык изобразительного искусства и его выразительные средства.

Живописные, графические и скульптурные художественные материалы, их особые свойства.

Рисунок – основа изобразительного искусства и мастерства художника.

Виды рисунка: зарисовка, набросок, учебный рисунок и творческий рисунок.  
Навыки размещения рисунка в листе, выбор формата.  
Начальные умения рисунка с натуры. Зарисовки простых предметов.  
Линейные графические рисунки и наброски. Тон и тональные отношения: тёмное – светлое.  
Ритм и ритмическая организация плоскости листа.  
Основы цветоведения: понятие цвета в художественной деятельности, физическая основа цвета, цветовой круг, основные и составные цвета, дополнительные цвета.  
Цвет как выразительное средство в изобразительном искусстве: холодный и тёплый цвет, понятие цветовых отношений; колорит в живописи.  
Виды скульптуры и характер материала в скульптуре. Скульптурные памятники, парковая скульптура, камерная скульптура. Статика и движение в скульптуре. Круглая скульптура. Произведения мелкой пластики. Виды рельефа.  
Жанры изобразительного искусства.  
Жанровая система в изобразительном искусстве как инструмент для сравнения и анализа произведений изобразительного искусства.  
Предмет изображения, сюжет и содержание произведения изобразительного искусства.  
Натюрморт.  
Изображение предметного мира в изобразительном искусстве и появление жанра натюрморта в европейском и отечественном искусстве.  
Основы графической грамоты: правила объёмного изображения предметов на плоскости.  
Линейное построение предмета в пространстве: линия горизонта, точка зрения и точка схода, правила перспективных сокращений.  
Изображение окружности в перспективе.  
Рисование геометрических тел на основе правил линейной перспективы.  
Сложная пространственная форма и выявление её конструкции.  
Рисунок сложной формы предмета как соотношение простых геометрических фигур.  
Линейный рисунок конструкции из нескольких геометрических тел.  
Освещение как средство выявления объёма предмета. Понятия «свет», «блик», «полутень», «собственная тень», «рефлекс», «падающая тень». Особенности освещения «по свету» и «против света».  
Рисунок натюрморта графическими материалами с натуры или по представлению.  
Творческий натюрморт в графике. Произведения художников-графиков. Особенности графических техник. Печатная графика.  
Живописное изображение натюрморта. Цвет в натюрмортах европейских и отечественных живописцев. Опыт создания живописного натюрморта.  
Портрет.  
Портрет как образ определённого реального человека. Изображение портрета человека в искусстве разных эпох. Выражение в портретном изображении характера человека и мировоззренческих идеалов эпохи.  
Великие портретисты в европейском искусстве.  
Особенности развития портретного жанра в отечественном искусстве. Великие портретисты в русской живописи.  
Парадный и камерный портрет в живописи.  
Особенности развития жанра портрета в искусстве XX в. – отечественном и европейском.  
Построение головы человека, основные пропорции лица, соотношение лицевой и черепной частей головы.  
Графический портрет в работах известных художников. Разнообразие графических средств в изображении образа человека. Графический портретный рисунок с натуры или по памяти.

Роль освещения головы при создании портретного образа.  
Свет и тень в изображении головы человека.  
Портрет в скульптуре.  
Выражение характера человека, его социального положения и образа эпохи в скульптурном портрете.  
Значение свойств художественных материалов в создании скульптурного портрета.  
Живописное изображение портрета. Роль цвета в живописном портретном образе в произведениях выдающихся живописцев.  
Опыт работы над созданием живописного портрета.  
Пейзаж.  
Особенности изображения пространства в эпоху Древнего мира, в средневековом искусстве и в эпоху Возрождения.  
Правила построения линейной перспективы в изображении пространства.  
Правила воздушной перспективы, построения переднего, среднего и дальнего планов при изображении пейзажа.  
Особенности изображения разных состояний природы и её освещения. Романтический пейзаж. Морские пейзажи И. Айвазовского.  
Особенности изображения природы в творчестве импрессионистов и постимпрессионистов. Представления о пленэрной живописи и колористической изменчивости состояний природы.  
Живописное изображение различных состояний природы. Пейзаж в истории русской живописи и его значение в отечественной культуре. История становления картины Родины в развитии отечественной пейзажной живописи XIX в.  
Становление образа родной природы в произведениях А. Венецианова и его учеников: А. Саврасова, И. Шишкина. Пейзажная живопись И. Левитана и её значение для русской культуры. Значение художественного образа отечественного пейзажа в развитии чувства Родины.  
Творческий опыт в создании композиционного живописного пейзажа своей Родины.  
Графический образ пейзажа в работах выдающихся мастеров. Средства выразительности в графическом рисунке и многообразии графических техник.  
Графические зарисовки и графическая композиция на темы окружающей природы.  
Городской пейзаж в творчестве мастеров искусства. Многообразие в понимании образа города.  
Город как материальное воплощение отечественной истории и культурного наследия. Задачи охраны культурного наследия и исторического образа в жизни современного города.  
Опыт изображения городского пейзажа. Наблюдательная перспектива и ритмическая организация плоскости изображения.  
Бытовой жанр в изобразительном искусстве.  
Изображение труда и бытовой жизни людей в традициях искусства разных эпох. Значение художественного изображения бытовой жизни людей в понимании истории человечества и современной жизни.  
Жанровая картина как обобщение жизненных впечатлений художника. Тема, сюжет, содержание в жанровой картине. Образ нравственных и ценностных смыслов в жанровой картине и роль картины в их утверждении.  
Работа над сюжетной композицией. Композиция как целостность в организации художественных выразительных средств и взаимосвязи всех компонентов произведения.  
Исторический жанр в изобразительном искусстве.  
Историческая тема в искусстве как изображение наиболее значительных событий в жизни общества.  
Жанровые разновидности исторической картины в зависимости от сюжета: мифологическая картина, картина на библейские темы, батальная картина и другие.

Историческая картина в русском искусстве XIX в. и её особое место в развитии отечественной культуры.

Картина К. Брюллова «Последний день Помпеи», исторические картины в творчестве В. Сурикова и других. Исторический образ России в картинах XX в.

Работа над сюжетной композицией. Этапы длительного периода работы художника над исторической картиной: идея и эскизы, сбор материала и работа над этюдами, уточнения композиции в эскизах, картон композиции, работа над холстом.

Разработка эскизов композиции на историческую тему с опорой на собранный материал по задуманному сюжету.

Библейские темы в изобразительном искусстве.

Исторические картины на библейские темы: место и значение сюжетов Священной истории в европейской культуре.

Вечные темы и их нравственное и духовно-ценностное выражение как «духовная ось», соединяющая жизненные позиции разных поколений.

Произведения на библейские темы Леонардо да Винчи, Рафаэля, Рембрандта, в скульптуре «Пьета» Микеланджело и других. Библейские темы в отечественных картинах XIX в. (А. Иванов. «Явление Христа народу», И. Крамской. «Христос в пустыне», Н. Ге. «Тайная вечеря», В. Поленов. «Христос и грешница»). Иконопись как великое проявление русской культуры. Язык изображения в иконе – его религиозный и символический смысл.

Великие русские иконописцы: духовный свет икон Андрея Рублёва, Феофана Грека, Дионисия.

Работа над эскизом сюжетной композиции.

Роль и значение изобразительного искусства в жизни людей: образ мира в изобразительном искусстве.

## **7 КЛАСС**

### **Модуль № 3 «Архитектура и дизайн».**

Архитектура и дизайн – искусства художественной постройки – конструктивные искусства.

Дизайн и архитектура как создатели «второй природы» – предметно-пространственной среды жизни людей.

Функциональность предметно-пространственной среды и выражение в ней мировосприятия, духовно-ценностных позиций общества.

Материальная культура человечества как уникальная информация о жизни людей в разные исторические эпохи.

Роль архитектуры в понимании человеком своей идентичности. Задачи сохранения культурного наследия и природного ландшафта.

Возникновение архитектуры и дизайна на разных этапах общественного развития. Единство функционального и художественного – целесообразности и красоты.

Графический дизайн.

Композиция как основа реализации замысла в любой творческой деятельности. Основы формальной композиции в конструктивных искусствах.

Элементы композиции в графическом дизайне: пятно, линия, цвет, буква, текст и изображение.

Формальная композиция как композиционное построение на основе сочетания геометрических фигур, без предметного содержания.

Основные свойства композиции: целостность и соподчинённость элементов.

Ритмическая организация элементов: выделение доминанты, симметрия и асимметрия, динамическая и статичная композиция, контраст, нюанс, акцент, замкнутость или открытость композиции.

Практические упражнения по созданию композиции с вариативным ритмическим расположением геометрических фигур на плоскости.

Роль цвета в организации композиционного пространства. Функциональные задачи цвета в конструктивных искусствах.

Цвет и законы колористики. Применение локального цвета. Цветовой акцент, ритм цветовых форм, доминанта.

Шрифты и шрифтовая композиция в графическом дизайне. Форма буквы как изобразительно-смысловой символ.

Шрифт и содержание текста. Стилизация шрифта.

Типографика. Понимание типографской строки как элемента плоскостной композиции.

Выполнение аналитических и практических работ по теме «Буква – изобразительный элемент композиции».

Логотип как графический знак, эмблема или стилизованный графический символ. Функции логотипа. Шрифтовой логотип. Знаковый логотип.

Композиционные основы макетирования в графическом дизайне при соединении текста и изображения.

Искусство плаката. Синтез слова и изображения. Изобразительный язык плаката. Композиционный монтаж изображения и текста в плакате, рекламе, поздравительной открытке.

Многообразие форм графического дизайна. Дизайн книги и журнала. Элементы, составляющие конструкцию и художественное оформление книги, журнала.

Макет разворота книги или журнала по выбранной теме в виде коллажа или на основе компьютерных программ.

Макетирование объёмно-пространственных композиций.

Композиция плоскостная и пространственная. Композиционная организация пространства. Прочтение плоскостной композиции как «чертежа» пространства.

Макетирование. Введение в макет понятия рельефа местности и способы его обозначения на макете.

Выполнение практических работ по созданию объёмно-пространственных композиций. Объём и пространство. Взаимосвязь объектов в архитектурном макете.

Структура зданий различных архитектурных стилей и эпох: выявление простых объёмов, образующих целостную постройку. Взаимное влияние объёмов и их сочетаний на образный характер постройки.

Понятие тектоники как выражение в художественной форме конструктивной сущности сооружения и логики конструктивного соотношения его частей.

Роль эволюции строительных материалов и строительных технологий в изменении архитектурных конструкций (перекрытия и опора – стоечно-балочная конструкция – архитектура сводов, каркасная каменная архитектура, металлический каркас, железобетон и язык современной архитектуры).

Многообразие предметного мира, создаваемого человеком. Функция вещи и её форма. Образ времени в предметах, создаваемых человеком.

Дизайн предмета как искусство и социальное проектирование. Анализ формы через выявление сочетающихся объёмов. Красота – наиболее полное выявление функции предмета. Влияние развития технологий и материалов на изменение формы предмета.

Выполнение аналитических зарисовок форм бытовых предметов.

Творческое проектирование предметов быта с определением их функций и материала изготовления.

Цвет в архитектуре и дизайне. Эмоциональное и формообразующее значение цвета в дизайне и архитектуре. Влияние цвета на восприятие формы объектов архитектуры и дизайна.

Конструирование объектов дизайна или архитектурное макетирование с использованием цвета.

Социальное значение дизайна и архитектуры как среды жизни человека.

Образ и стиль материальной культуры прошлого. Смена стилей как отражение эволюции образа жизни, изменения мировоззрения людей и развития производственных возможностей. Художественно-аналитический обзор развития образно-стилевого языка архитектуры как этапов духовной, художественной и материальной культуры разных народов и эпох.

Архитектура народного жилища, храмовая архитектура, частный дом в предметно-пространственной среде жизни разных народов.

Выполнение заданий по теме «Архитектурные образы прошлых эпох» в виде аналитических зарисовок известных архитектурных памятников по фотографиям и другим видам изображения.

Пути развития современной архитектуры и дизайна: город сегодня и завтра.

Архитектурная и градостроительная революция XX в. Её технологические и эстетические предпосылки и истоки. Социальный аспект «перестройки» в архитектуре.

Отрицание канонов и сохранение наследия с учётом нового уровня материально-строительной техники. Приоритет функционализма. Проблема урбанизации ландшафта, безликости и агрессивности среды современного города.

Пространство городской среды. Исторические формы планировки городской среды и их связь с образом жизни людей.

Роль цвета в формировании пространства. Схема-планировка и реальность.

Современные поиски новой эстетики в градостроительстве. Выполнение практических работ по теме «Образ современного города и архитектурного стиля будущего»: фотоколлажа или фантазийной зарисовки города будущего.

Индивидуальный образ каждого города. Неповторимость исторических кварталов и значение культурного наследия для современной жизни людей.

Дизайн городской среды. Малые архитектурные формы. Роль малых архитектурных форм и архитектурного дизайна в организации городской среды и индивидуальном образе города.

Проектирование дизайна объектов городской среды. Устройство пешеходных зон в городах, установка городской мебели (скамьи, «диваны» и прочие), киосков, информационных блоков, блоков локального озеленения и другое.

Выполнение практической работы по теме «Проектирование дизайна объектов городской среды» в виде создания коллажнографической композиции или дизайн-проекта оформления витрины магазина.

Интерьер и предметный мир в доме. Назначение помещения и построение его интерьера. Дизайн пространственно-предметной среды интерьера.

Образно-стилевое единство материальной культуры каждой эпохи. Интерьер как отражение стиля жизни его хозяев.

Зонирование интерьера – создание многофункционального пространства. Отделочные материалы, введение фактуры и цвета в интерьер.

Интерьеры общественных зданий (театр, кафе, вокзал, офис, школа).

Выполнение практической и аналитической работы по теме «Роль вещи в образно-стилевом решении интерьера» в форме создания коллажной композиции.

Организация архитектурно-ландшафтного пространства. Город в единстве с ландшафтно-парковой средой.

Основные школы ландшафтного дизайна. Особенности ландшафта русской усадебной территории и задачи сохранения исторического наследия. Традиции графического языка ландшафтных проектов.

Выполнение дизайн-проекта территории парка или приусадебного участка в виде схемы-чертежа.

Единство эстетического и функционального в объёмно-пространственной организации среды жизнедеятельности людей.

Образ человека и индивидуальное проектирование.

Организация пространства жилой среды как отражение социального заказа и индивидуальности человека, его вкуса, потребностей и возможностей.

Образно-личностное проектирование в дизайне и архитектуре.

Проектные работы по созданию облика частного дома, комнаты и сада. Дизайн предметной среды в интерьере частного дома. Мода и культура как параметры создания собственного костюма или комплекта одежды.

Костюм как образ человека. Стиль в одежде. Соответствие материи и формы. Целесообразность и мода. Мода как ответ на изменения в укладе жизни, как бизнес и в качестве манипулирования массовым сознанием.

Характерные особенности современной одежды. Молодёжная субкультура и подростковая мода. Унификация одежды и индивидуальный стиль. Ансамбль в костюме. Роль фантазии и вкуса в подборе одежды.

Выполнение практических творческих эскизов по теме «Дизайн современной одежды».

Искусство грима и причёски. Форма лица и причёска. Макияж дневной, вечерний и карнавалыный. Грим бытовой и сценический.

Имидж-дизайн и его связь с публичностью, технологией социального поведения, рекламой, общественной деятельностью.

Дизайн и архитектура – средства организации среды жизни людей и строительства нового мира.

#### **Вариативный модуль. Модуль № 4 «Изображение в синтетических, экранных видах искусства и художественная фотография»**

Синтетические – пространственно-временные виды искусства. Роль изображения в синтетических искусствах в соединении со словом, музыкой, движением.

Значение развития технологий в становлении новых видов искусства.

Мультимедиа и объединение множества воспринимаемых человеком информационных средств на экране цифрового искусства.

Художник и искусство театра.

Рождение театра в древнейших обрядах. История развития искусства театра.

Жанровое многообразие театральных представлений, шоу, праздников и их визуальный облик.

Роль художника и виды профессиональной деятельности художника в современном театре.

Сценография и создание сценического образа. Сотворчество художника-постановщика с драматургом, режиссёром и актёрами.

Роль освещения в визуальном облике театрального действия. Бутафорские, пошивочные, декорационные и иные цеха в театре.

Сценический костюм, грим и маска. Стилистическое единство в решении образа спектакля. Выражение в костюме характера персонажа.

Творчество художников-постановщиков в истории отечественного искусства (К. Коровин, И. Билибин, А. Головин и других художников-постановщиков). Школьный спектакль и работа художника по его подготовке.

Художник в театре кукол и его ведущая роль как соавтора режиссёра и актёра в процессе создания образа персонажа.

Условность и метафора в театральной постановке как образная и авторская интерпретация реальности.

Художественная фотография.

Рождение фотографии как технологическая революция запечатления реальности. Искусство и технология. История фотографии: от дагеротипа до компьютерных технологий.



Современные возможности художественной обработки цифровой фотографии.  
Картина мира и «Родиноведение» в фотографиях С.М. Прокудина-Горского.  
Сохранённая история и роль его фотографий в современной отечественной культуре.  
Фотография – искусство светописа. Роль света в выявлении формы и фактуры предмета. Примеры художественной фотографии в творчестве профессиональных мастеров.  
Композиция кадра, ракурс, плановость, графический ритм.  
Умения наблюдать и выявлять выразительность и красоту окружающей жизни с помощью фотографии.  
Фотопейзаж в творчестве профессиональных фотографов.  
Образные возможности чёрно-белой и цветной фотографии.  
Роль тональных контрастов и роль цвета в эмоционально-образном восприятии пейзажа.  
Роль освещения в портретном образе. Фотография постановочная и документальная.  
Фотопортрет в истории профессиональной фотографии и его связь с направлениями в изобразительном искусстве.  
Портрет в фотографии, его общее и особенное по сравнению с живописным и графическим портретом. Опыт выполнения портретных фотографий.  
Фоторепортаж. Образ события в кадре. Репортажный снимок – свидетельство истории и его значение в сохранении памяти о событии.  
Фоторепортаж – дневник истории. Значение работы военных фотографов. Спортивные фотографии. Образ современности в репортажных фотографиях.  
«Работать для жизни...» – фотографии Александра Родченко, их значение и влияние на стиль эпохи.  
Возможности компьютерной обработки фотографий, задачи преобразования фотографий и границы достоверности.  
Коллаж как жанр художественного творчества с помощью различных компьютерных программ.  
Художественная фотография как авторское видение мира, как образ времени и влияние фотообраза на жизнь людей.  
Изображение и искусство кино.  
Ожившее изображение. История кино и его эволюция как искусства.  
Синтетическая природа пространственно-временного искусства кино и состав творческого коллектива. Сценарист – режиссёр – художник – оператор в работе над фильмом. Сложносоставной язык кино.  
Монтаж композиционно построенных кадров – основа языка киноискусства.  
Художник-постановщик и его команда художников в работе по созданию фильма. Эскизы мест действия, образы и костюмы персонажей, раскадровка, чертежи и воплощение в материале. Пространство и предметы, историческая конкретность и художественный образ – видеоряд художественного игрового фильма.  
Создание видеоролика – от замысла до съёмки. Разные жанры – разные задачи в работе над видеороликом. Этапы создания видеоролика.  
Искусство анимации и художник-мультипликатор. Рисованные, кукольные мультфильмы и цифровая анимация. Уолт Дисней и его студия. Особое лицо отечественной мультипликации, её знаменитые создатели.  
Использование электронно-цифровых технологий в современном игровом кинематографе.  
Компьютерная анимация на занятиях в школе. Техническое оборудование и его возможности для создания анимации. Коллективный характер деятельности по созданию анимационного фильма. Выбор технологии: пластилиновые мультфильмы, бумажная перекладка, сыпучая анимация.  
Этапы создания анимационного фильма. Требования и критерии художественности.  
Изобразительное искусство на телевидении.

Телевидение – экранное искусство: средство массовой информации, художественного и научного просвещения, развлечения и организации досуга.

Искусство и технология. Создатель телевидения – русский инженер Владимир Козьмич Зворыкин.

Роль телевидения в превращении мира в единое информационное пространство. Картина мира, создаваемая телевидением. Прямой эфир и его значение.

Деятельность художника на телевидении: художники по свету, костюму, гриму, сценографический дизайн и компьютерная графика.

Школьное телевидение и студия мультимедиа. Построение видеоряда и художественного оформления.

Художественные роли каждого человека в реальной бытийной жизни.

Роль искусства в жизни общества и его влияние на жизнь каждого человека.

## **ПЛАНИРУЕМЫЕ РЕЗУЛЬТАТЫ ОСВОЕНИЯ ПРОГРАММЫ ЛИЧНОСТНЫЕ РЕЗУЛЬТАТЫ**

Личностные результаты освоения рабочей программы основного общего образования по изобразительному искусству достигаются в единстве учебной и воспитательной деятельности.

В центре программы по изобразительному искусству в соответствии с ФГОС общего образования находится личностное развитие обучающихся, приобщение обучающихся к российским традиционным духовным ценностям, социализация личности.

Программа призвана обеспечить достижение обучающимися личностных результатов, указанных во ФГОС ООО: формирование у обучающихся основ российской идентичности, ценностные установки и социально значимые качества личности, духовно-нравственное развитие обучающихся и отношение обучающихся к культуре, мотивацию к познанию и обучению, готовность к саморазвитию и активному участию в социально значимой деятельности.

### **1) Патриотическое воспитание.**

Осуществляется через освоение обучающимися содержания традиций, истории и современного развития отечественной культуры, выраженной в её архитектуре, народном, прикладном и изобразительном искусстве. Воспитание патриотизма в процессе освоения особенностей и красоты отечественной духовной жизни, выраженной в произведениях искусства, посвящённых различным подходам к изображению человека, великим победам, торжественным и трагическим событиям, эпической и лирической красоте отечественного пейзажа. Патриотические чувства воспитываются в изучении истории народного искусства, его житейской мудрости и значения символических смыслов. Урок искусства воспитывает патриотизм в процессе собственной художественно-практической деятельности обучающегося, который учится чувственно-эмоциональному восприятию и творческому созиданию художественного образа.

### **2) Гражданское воспитание.**

Программа по изобразительному искусству направлена на активное приобщение обучающихся к традиционным российским духовно-нравственным ценностям. При этом реализуются задачи социализации и гражданского воспитания обучающегося. Формируется чувство личной причастности к жизни общества. Искусство рассматривается как особый язык, развивающий коммуникативные умения. В рамках изобразительного искусства происходит изучение художественной культуры и мировой истории искусства, углубляются интернациональные чувства обучающихся. Учебный предмет способствует пониманию особенностей жизни разных народов и красоты различных национальных эстетических идеалов. Коллективные творческие работы, а также участие в общих художественных проектах создают условия для разнообразной совместной деятельности, способствуют пониманию другого, становлению чувства личной ответственности.

### **3) Духовно-нравственное воспитание.**

В искусстве воплощена духовная жизнь человечества, концентрирующая в себе эстетический, художественный и нравственный мировой опыт, раскрытие которого составляет суть учебного предмета. Учебные задания направлены на развитие внутреннего мира обучающегося и развитие его эмоционально-образной, чувственной сферы. Развитие творческого потенциала способствует росту самосознания обучающегося, осознанию себя как личности и члена общества. Ценностно-ориентационная и коммуникативная деятельность на занятиях по изобразительному искусству способствует освоению базовых ценностей – формированию отношения к миру, жизни, человеку, семье, труду, культуре как духовному богатству общества и важному условию ощущения человеком полноты проживаемой жизни.

### **4) Эстетическое воспитание.**

Эстетическое (от греч. *aisthetikos* – чувствующий, чувственный) – это воспитание чувственной сферы обучающегося на основе всего спектра эстетических категорий: прекрасное, безобразное, трагическое, комическое, высокое, низменное. Искусство понимается как воплощение в изображении и в создании предметно-пространственной среды постоянного поиска идеалов, веры, надежд, представлений о добре и зле. Эстетическое воспитание является важнейшим компонентом и условием развития социально значимых отношений обучающихся. Способствует формированию ценностных ориентаций обучающихся в отношении к окружающим людям, стремлению к их пониманию, отношению к семье, к мирной жизни как главному принципу человеческого общежития, к самому себе как самореализующейся и ответственной личности, способной к позитивному действию в условиях соревновательной конкуренции. Способствует формированию ценностного отношения к природе, труду, искусству, культурному наследию.

### **5) Ценности познавательной деятельности.**

В процессе художественной деятельности на занятиях изобразительным искусством ставятся задачи воспитания наблюдательности – умений активно, то есть в соответствии со специальными установками, видеть окружающий мир. Воспитывается эмоционально окрашенный интерес к жизни. Навыки исследовательской деятельности развиваются в процессе учебных проектов на уроках изобразительного искусства и при выполнении заданий культурно-исторической направленности.

### **6) Экологическое воспитание.**

Повышение уровня экологической культуры, осознание глобального характера экологических проблем, активное неприятие действий, приносящих вред окружающей среде, формирование нравственно-эстетического отношения к природе воспитывается в процессе художественно-эстетического наблюдения природы, её образа в произведениях искусства и личной художественно-творческой работе.

### **7) Трудовое воспитание.**

Художественно-эстетическое развитие обучающихся обязательно должно осуществляться в процессе личной художественно-творческой работы с освоением художественных материалов и специфики каждого из них. Эта трудовая и смысловая деятельность формирует такие качества, как навыки практической (не теоретико-виртуальной) работы своими руками, формирование умений преобразования реального жизненного пространства и его оформления, удовлетворение от создания реального практического продукта. Воспитываются качества упорства, стремления к результату, понимание эстетики трудовой деятельности. А также умения сотрудничества, коллективной трудовой работы, работы в команде – обязательные требования к определённым заданиям программы.

### **8) Воспитывающая предметно-эстетическая среда.**

В процессе художественно-эстетического воспитания обучающихся имеет значение организация пространственной среды общеобразовательной организации. При этом обучающиеся должны быть активными участниками (а не только потребителями) её

создания и оформления пространства в соответствии с задачами общеобразовательной организации, среды, календарными событиями школьной жизни. Эта деятельность обучающихся, как и сам образ предметно-пространственной среды общеобразовательной организации, оказывает активное воспитательное воздействие и влияет на формирование позитивных ценностных ориентаций и восприятие жизни обучающихся.

### **МЕТАПРЕДМЕТНЫЕ РЕЗУЛЬТАТЫ**

#### **Овладение универсальными познавательными действиями**

У обучающегося будут сформированы следующие пространственные представления и сенсорные способности как часть универсальных познавательных учебных действий:

- сравнивать предметные и пространственные объекты по заданным основаниям;
- характеризовать форму предмета, конструкции;
- выявлять положение предметной формы в пространстве;
- обобщать форму составной конструкции;
- анализировать структуру предмета, конструкции, пространства, зрительного образа;
- структурировать предметно-пространственные явления;
- сопоставлять пропорциональное соотношение частей внутри целого и предметов между собой;
- абстрагировать образ реальности в построении плоской или пространственной композиции.

У обучающегося будут сформированы следующие базовые логические и исследовательские действия как часть универсальных познавательных учебных действий:

- выявлять и характеризовать существенные признаки явлений художественной культуры;
- сопоставлять, анализировать, сравнивать и оценивать с позиций эстетических категорий явления искусства и действительности;
- классифицировать произведения искусства по видам и, соответственно, по назначению в жизни людей;
- ставить и использовать вопросы как исследовательский инструмент познания;
- вести исследовательскую работу по сбору информационного материала по установленной или выбранной теме;
- самостоятельно формулировать выводы и обобщения по результатам наблюдения или исследования, аргументированно защищать свои позиции.

У обучающегося будут сформированы следующие умения работать с информацией как часть универсальных познавательных учебных действий:

- использовать различные методы, в том числе электронные технологии, для поиска и отбора информации на основе образовательных задач и заданных критериев;
- использовать электронные образовательные ресурсы;
- уметь работать с электронными учебными пособиями и учебниками;
- выбирать, анализировать, интерпретировать, обобщать и систематизировать информацию, представленную в произведениях искусства, в текстах, таблицах и схемах;
- самостоятельно готовить информацию на заданную или выбранную тему в различных видах её представления: в рисунках и эскизах, тексте, таблицах, схемах, электронных презентациях.

#### **Овладение универсальными коммуникативными действиями**

У обучающегося будут сформированы следующие умения общения как часть коммуникативных универсальных учебных действий:

- понимать искусство в качестве особого языка общения – межличностного (автор – зритель), между поколениями, между народами;
- воспринимать и формулировать суждения, выражать эмоции в соответствии с целями и условиями общения, развивая способность к эмпатии и опираясь на восприятие окружающих;
- вести диалог и участвовать в дискуссии, проявляя уважительное отношение к оппонентам, сопоставлять свои суждения с суждениями участников общения, выявляя и корректно, доказательно отстаивая свои позиции в оценке и понимании обсуждаемого явления, находить общее решение и разрешать конфликты на основе общих позиций и учёта интересов;
- публично представлять и объяснять результаты своего творческого, художественного или исследовательского опыта;
- взаимодействовать, сотрудничать в коллективной работе, принимать цель совместной деятельности и строить действия по её достижению, договариваться, проявлять готовность руководить, выполнять поручения, подчиняться, ответственно относиться к задачам, своей роли в достижении общего результата.

### **Овладение универсальными регулятивными действиями**

У обучающегося будут сформированы следующие умения самоорганизации как часть универсальных регулятивных учебных действий:

- осознавать или самостоятельно формулировать цель и результат выполнения учебных задач, осознанно подчиняя поставленной цели совершаемые учебные действия, развивать мотивы и интересы своей учебной деятельности;
- планировать пути достижения поставленных целей, составлять алгоритм действий, осознанно выбирать наиболее эффективные способы решения учебных, познавательных, художественно-творческих задач;
- уметь организовывать своё рабочее место для практической работы, сохраняя порядок в окружающем пространстве и бережно относясь к используемым материалам.

У обучающегося будут сформированы следующие умения самоконтроля как часть универсальных регулятивных учебных действий:

- соотносить свои действия с планируемыми результатами, осуществлять контроль своей деятельности в процессе достижения результата;
- владеть основами самоконтроля, рефлексии, самооценки на основе соответствующих целей критериев.

У обучающегося будут сформированы следующие умения эмоционального интеллекта как часть универсальных регулятивных учебных действий:

- развивать способность управлять собственными эмоциями, стремиться к пониманию эмоций других;
- уметь рефлексировать эмоции как основание для художественного восприятия искусства и собственной художественной деятельности;
- развивать свои эмпатические способности, способность сопереживать, понимать намерения и переживания свои и других;
- признавать своё и чужое право на ошибку;
- работать индивидуально и в группе; продуктивно участвовать в учебном сотрудничестве, в совместной деятельности со сверстниками, с педагогами и межвозрастным взаимодействии.

## **ПРЕДМЕТНЫЕ РЕЗУЛЬТАТЫ**

К концу обучения в **5 классе** обучающийся получит следующие предметные результаты по отдельным темам программы по изобразительному искусству:

**Модуль № 1 «Декоративно-прикладное и народное искусство»:**

знать о многообразии видов декоративно-прикладного искусства: народного, классического, современного, искусства, промыслов;

понимать связь декоративно-прикладного искусства с бытовыми потребностями людей, необходимость присутствия в предметном мире и жилой среде;

иметь представление (уметь рассуждать, приводить примеры) о мифологическом и магическом значении орнаментального оформления жилой среды в древней истории человечества, о присутствии в древних орнаментах символического описания мира;

характеризовать коммуникативные, познавательные и культовые функции декоративно-прикладного искусства;

уметь объяснять коммуникативное значение декоративного образа в организации межличностных отношений, в обозначении социальной роли человека, в оформлении предметно-пространственной среды;

распознавать произведения декоративно-прикладного искусства по материалу (дерево, металл, керамика, текстиль, стекло, камень, кость, другие материалы), уметь характеризовать неразрывную связь декора и материала;

распознавать и называть техники исполнения произведений декоративно-прикладного искусства в разных материалах: резьба, роспись, вышивка, ткачество, плетение, ковка, другие техники;

знать специфику образного языка декоративного искусства – его знаковую природу, орнаментальность, стилизацию изображения;

различать разные виды орнамента по сюжетной основе: геометрический, растительный, зооморфный, антропоморфный;

владеть практическими навыками самостоятельного творческого создания орнаментов ленточных, сетчатых, центрических;

знать о значении ритма, раппорта, различных видов симметрии в построении орнамента и уметь применять эти знания в собственных творческих декоративных работах;

владеть практическими навыками стилизованного – орнаментального лаконичного изображения деталей природы, стилизованного обобщённого изображения представителей животного мира, сказочных и мифологических персонажей с опорой на традиционные образы мирового искусства;

знать особенности народного крестьянского искусства как целостного мира, в предметной среде которого выражено отношение человека к труду, к природе, к добру и злу, к жизни в целом;

уметь объяснять символическое значение традиционных знаков народного крестьянского искусства (солярные знаки, древо жизни, конь, птица, мать-земля);

знать и самостоятельно изображать конструкцию традиционного крестьянского дома, его декоративное убранство, уметь объяснять функциональное, декоративное и символическое единство его деталей, объяснять крестьянский дом как отражение уклада крестьянской жизни и памятник архитектуры;

иметь практический опыт изображения характерных традиционных предметов крестьянского быта;

освоить конструкцию народного праздничного костюма, его образный строй и символическое значение его декора, знать о разнообразии форм и украшений народного праздничного костюма различных регионов страны, уметь изобразить или смоделировать традиционный народный костюм;

осознавать произведения народного искусства как бесценное культурное наследие, хранящее в своих материальных формах глубинные духовные ценности;

знать и уметь изображать или конструировать устройство традиционных жилищ разных народов, например, юрты, сакли, хаты-мазанки, объяснять семантическое значение деталей конструкции и декора, их связь с природой, трудом и бытом;

иметь представление и распознавать примеры декоративного оформления жизнедеятельности – быта, костюма разных исторических эпох и народов (например, Древний Египет, Древний Китай, античные Греция и Рим, Европейское Средневековье), понимать разнообразие образов декоративно-прикладного искусства, его единство и целостность для каждой конкретной культуры, определяемые природными условиями и сложившейся историей;

объяснять значение народных промыслов и традиций художественного ремесла в современной жизни;

рассказывать о происхождении народных художественных промыслов, о соотношении ремесла и искусства;

называть характерные черты орнаментов и изделий ряда отечественных народных художественных промыслов;

характеризовать древние образы народного искусства в произведениях современных народных промыслов;

уметь перечислять материалы, используемые в народных художественных промыслах: дерево, глина, металл, стекло;

различать изделия народных художественных промыслов по материалу изготовления и технике декора;

объяснять связь между материалом, формой и техникой декора в произведениях народных промыслов;

иметь представление о приёмах и последовательности работы при создании изделий некоторых художественных промыслов;

уметь изображать фрагменты орнаментов, отдельные сюжеты, детали или общий вид изделий ряда отечественных художественных промыслов;

характеризовать роль символического знака в современной жизни (герб, эмблема, логотип, указующий или декоративный знак) и иметь опыт творческого создания эмблемы или логотипа;

понимать и объяснять значение государственной символики, иметь представление о значении и содержании геральдики;

уметь определять и указывать продукты декоративно-прикладной художественной деятельности в окружающей предметно-пространственной среде, обычной жизненной обстановке и характеризовать их образное назначение;

ориентироваться в широком разнообразии современного декоративно-прикладного искусства, различать по материалам, технике исполнения художественное стекло, керамику, ковку, литьё, гобелен и другое;

иметь навыки коллективной практической творческой работы по оформлению пространства школы и школьных праздников.

К концу обучения в **6 классе** обучающийся получит следующие предметные результаты по отдельным темам программы по изобразительному искусству:

### **Модуль № 2 «Живопись, графика, скульптура»:**

характеризовать различия между пространственными и временными видами искусства и их значение в жизни людей;

объяснять причины деления пространственных искусств на виды;

знать основные виды живописи, графики и скульптуры, объяснять их назначение в жизни людей.

Язык изобразительного искусства и его выразительные средства:

различать и характеризовать традиционные художественные материалы для графики, живописи, скульптуры;

осознавать значение материала в создании художественного образа, уметь различать и объяснять роль художественного материала в произведениях искусства;

иметь практические навыки изображения карандашами разной жёсткости, фломастерами, углём, пастелью и мелками, акварелью, гуашью, лепкой из пластилина, а также использовать возможности применять другие доступные художественные материалы;

иметь представление о различных художественных техниках в использовании художественных материалов;

понимать роль рисунка как основы изобразительной деятельности;

иметь опыт учебного рисунка – светотеневого изображения объёмных форм;

знать основы линейной перспективы и уметь изображать объёмные геометрические тела на двухмерной плоскости;

знать понятия графической грамоты изображения предмета «освещённая часть», «блик», «полутень», «собственная тень», «падающая тень» и уметь их применять в практике рисунка;

понимать содержание понятий «тон», «тональные отношения» и иметь опыт их визуального анализа;

обладать навыком определения конструкции сложных форм, геометризации плоскостных и объёмных форм, умением соотносить между собой пропорции частей внутри целого;

иметь опыт линейного рисунка, понимать выразительные возможности линии;

иметь опыт творческого композиционного рисунка в ответ на заданную учебную задачу или как самостоятельное творческое действие;

знать основы цветоведения: характеризовать основные и составные цвета, дополнительные цвета – и значение этих знаний для искусства живописи;

определять содержание понятий «колорит», «цветовые отношения», «цветовой контраст» и иметь навыки практической работы гуашью и акварелью;

иметь опыт объёмного изображения (лепки) и начальные представления о пластической выразительности скульптуры, соотношении пропорций в изображении предметов или животных.

Жанры изобразительного искусства:

объяснять понятие «жанры в изобразительном искусстве», перечислять жанры;

объяснять разницу между предметом изображения, сюжетом и содержанием произведения искусства.

Натюрморт:

характеризовать изображение предметного мира в различные эпохи истории человечества и приводить примеры натюрморта в европейской живописи Нового времени;

рассказывать о натюрморте в истории русского искусства и роли натюрморта в отечественном искусстве XX в., опираясь на конкретные произведения отечественных художников;

знать и уметь применять в рисунке правила линейной перспективы и изображения объёмного предмета в двухмерном пространстве листа;

знать об освещении как средстве выявления объёма предмета, иметь опыт построения композиции натюрморта: опыт разнообразного расположения предметов на листе, выделения доминанты и целостного соотношения всех применяемых средств выразительности;

иметь опыт создания графического натюрморта;

иметь опыт создания натюрморта средствами живописи.

Портрет:

иметь представление об истории портретного изображения человека в разные эпохи как последовательности изменений представления о человеке;

уметь сравнивать содержание портретного образа в искусстве Древнего Рима, эпохи Возрождения и Нового времени;



понимать, что в художественном портрете присутствует также выражение идеалов эпохи и авторская позиция художника;

узнавать произведения и называть имена нескольких великих портретистов европейского искусства (Леонардо да Винчи, Рафаэль, Микеланджело, Рембрандт и других портретистов);

уметь рассказывать историю портрета в русском изобразительном искусстве, называть имена великих художников-портретистов (В. Боровиковский, А. Венецианов, О. Кипренский, В. Тропинин, К. Брюллов, И. Крамской, И. Репин, В. Суриков, В. Серов и другие авторы);

знать и претворять в рисунке основные позиции конструкции головы человека, пропорции лица, соотношение лицевой и черепной частей головы;

иметь представление о способах объёмного изображения головы человека, создавать зарисовки объёмной конструкции головы, понимать термин «ракурс» и определять его на практике;

иметь представление о скульптурном портрете в истории искусства, о выражении характера человека и образа эпохи в скульптурном портрете;

иметь начальный опыт лепки головы человека;

иметь опыт графического портретного изображения как нового для себя видения индивидуальности человека;

иметь представление о графических портретах мастеров разных эпох, о разнообразии графических средств в изображении образа человека;

уметь характеризовать роль освещения как выразительного средства при создании художественного образа;

иметь опыт создания живописного портрета, понимать роль цвета в создании портретного образа как средства выражения настроения, характера, индивидуальности героя портрета;

иметь представление о жанре портрета в искусстве XX в. – западном и отечественном. Пейзаж:

иметь представление и уметь сравнивать изображение пространства в эпоху Древнего мира, в Средневековом искусстве и в эпоху Возрождения;

знать правила построения линейной перспективы и уметь применять их в рисунке;

уметь определять содержание понятий: линия горизонта, точка схода, низкий и высокий горизонт, перспективные сокращения, центральная и угловая перспектива;

знать правила воздушной перспективы и уметь их применять на практике;

характеризовать особенности изображения разных состояний природы в романтическом пейзаже и пейзаже творчества импрессионистов и постимпрессионистов;

иметь представление о морских пейзажах И. Айвазовского;

иметь представление об особенностях пленэрной живописи и колористической изменчивости состояний природы;

знать и уметь рассказывать историю пейзажа в русской живописи, характеризуя особенности понимания пейзажа в творчестве А. Саврасова, И. Шишкина, И. Левитана и художников XX в. (по выбору);

уметь объяснять, как в пейзажной живописи развивался образ отечественной природы и каково его значение в развитии чувства Родины;

иметь опыт живописного изображения различных активно выраженных состояний природы;

иметь опыт пейзажных зарисовок, графического изображения природы по памяти и представлению;

иметь опыт художественной наблюдательности как способа развития интереса к окружающему миру и его художественно-поэтическому видению;

иметь опыт изображения городского пейзажа – по памяти или представлению;

иметь навыки восприятия образности городского пространства как выражения самобытного лица культуры и истории народа;

понимать и объяснять роль культурного наследия в городском пространстве, задачи его охраны и сохранения.

Бытовой жанр:

характеризовать роль изобразительного искусства в формировании представлений о жизни людей разных эпох и народов;

уметь объяснять понятия «тематическая картина», «станковая живопись», «монументальная живопись», перечислять основные жанры тематической картины;

различать тему, сюжет и содержание в жанровой картине, выявлять образ нравственных и ценностных смыслов в жанровой картине;

иметь представление о композиции как целостности в организации художественных выразительных средств, взаимосвязи всех компонентов художественного произведения;

уметь объяснять значение художественного изображения бытовой жизни людей в понимании истории человечества и современной жизни;

осознавать многообразие форм организации бытовой жизни и одновременно единство мира людей;

иметь представление об изображении труда и повседневных занятий человека в искусстве разных эпох и народов, различать произведения разных культур по их стилистическим признакам и изобразительным традициям (Древний Египет, Китай, античный мир и другие);

иметь опыт изображения бытовой жизни разных народов в контексте традиций их искусства;

характеризовать понятие «бытовой жанр» и уметь приводить несколько примеров произведений европейского и отечественного искусства;

иметь опыт создания композиции на сюжеты из реальной повседневной жизни, обучаясь художественной наблюдательности и образному видению окружающей действительности.

Исторический жанр:

характеризовать исторический жанр в истории искусства и объяснять его значение для жизни общества, уметь объяснить, почему историческая картина считалась самым высоким жанром произведений изобразительного искусства;

знать авторов, узнавать и уметь объяснять содержание таких картин, как «Последний день Помпеи» К. Брюллова, «Боярыня Морозова» и другие картины В. Сурикова, «Бурлаки на Волге» И. Репина;

иметь представление о развитии исторического жанра в творчестве отечественных художников XX в.;

уметь объяснять, почему произведения на библейские, мифологические темы, сюжеты об античных героях принято относить к историческому жанру;

узнавать и называть авторов таких произведений, как «Давид» Микеланджело, «Весна» С. Боттичелли;

знать характеристики основных этапов работы художника над тематической картиной: периода эскизов, периода сбора материала и работы над этюдами, уточнения эскизов, этапов работы над основным холстом;

иметь опыт разработки композиции на выбранную историческую тему (художественный проект): сбор материала, работа над эскизами, работа над композицией.

Библейские темы в изобразительном искусстве:

знать о значении библейских сюжетов в истории культуры и узнавать сюжеты Священной истории в произведениях искусства;

объяснять значение великих – вечных тем в искусстве на основе сюжетов Библии как «духовную ось», соединяющую жизненные позиции разных поколений;

знать, объяснять содержание, узнавать произведения великих европейских художников на библейские темы, такие как «Сикстинская мадонна» Рафаэля, «Тайная вечеря» Леонардо да Винчи, «Возвращение блудного сына» и «Святое семейство» Рембрандта и другие произведения, в скульптуре «Пьета» Микеланджело и других скульптурах;

знать о картинах на библейские темы в истории русского искусства;

уметь рассказывать о содержании знаменитых русских картин на библейские темы, таких как «Явление Христа народу» А. Иванова, «Христос в пустыне» И. Крамского, «Тайная вечеря» Н. Ге, «Христос и грешница» В. Поленова и других картин;

иметь представление о смысловом различии между иконой и картиной на библейские темы;

иметь знания о русской иконописи, о великих русских иконописцах: Андрее Рублёве, Феофане Греке, Дионисии;

воспринимать искусство древнерусской иконописи как уникальное и высокое достижение отечественной культуры;

объяснять творческий и деятельный характер восприятия произведений искусства на основе художественной культуры зрителя;

рассуждать о месте и значении изобразительного искусства в культуре, в жизни общества, в жизни человека.

К концу обучения в **7 классе** обучающийся получит следующие предметные результаты по отдельным темам программы по изобразительному искусству:

### **Модуль № 3 «Архитектура и дизайн»**

характеризовать архитектуру и дизайн как конструктивные виды искусства, то есть искусства художественного построения предметно-пространственной среды жизни людей;

объяснять роль архитектуры и дизайна в построении предметно-пространственной среды жизнедеятельности человека;

рассуждать о влиянии предметно-пространственной среды на чувства, установки и поведение человека;

рассуждать о том, как предметно-пространственная среда организует деятельность человека и представления о самом себе;

объяснять ценность сохранения культурного наследия, выраженного в архитектуре, предметах труда и быта разных эпох.

Графический дизайн:

объяснять понятие формальной композиции и её значение как основы языка конструктивных искусств;

объяснять основные средства – требования к композиции;

уметь перечислять и объяснять основные типы формальной композиции;

составлять различные формальные композиции на плоскости в зависимости от поставленных задач;

выделять при творческом построении композиции листа композиционную доминанту;

составлять формальные композиции на выражение в них движения и статики;

осваивать навыки вариативности в ритмической организации листа;

объяснять роль цвета в конструктивных искусствах;

различать технологию использования цвета в живописи и в конструктивных искусствах;

объяснять выражение «цветовой образ»;

применять цвет в графических композициях как акцент или доминанту, объединённые одним стилем;

определять шрифт как графический рисунок начертания букв, объединённых общим стилем, отвечающий законам художественной композиции;

соотносить особенности стилизации рисунка шрифта и содержание текста, различать «архитектуру» шрифта и особенности шрифтовых гарнитур, иметь опыт творческого воплощения шрифтовой композиции (буквицы);

применять печатное слово, типографскую строку в качестве элементов графической композиции;

объяснять функции логотипа как представительского знака, эмблемы, торговой марки, различать шрифтовой и знаковый виды логотипа, иметь практический опыт разработки логотипа на выбранную тему;

иметь творческий опыт построения композиции плаката, поздравительной открытки или рекламы на основе соединения текста и изображения;

иметь представление об искусстве конструирования книги, дизайне журнала, иметь практический творческий опыт образного построения книжного и журнального разворотов в качестве графических композиций.

Социальное значение дизайна и архитектуры как среды жизни человека:

иметь опыт построения объёмно-пространственной композиции как макета архитектурного пространства в реальной жизни;

уметь выполнять построение макета пространственно-объёмной композиции по его чертежу;

выявлять структуру различных типов зданий и характеризовать влияние объёмов и их сочетаний на образный характер постройки и её влияние на организацию жизнедеятельности людей;

знать о роли строительного материала в эволюции архитектурных конструкций и изменении облика архитектурных сооружений;

иметь представление, как в архитектуре проявляются мировоззренческие изменения в жизни общества и как изменение архитектуры влияет на характер организации и жизнедеятельности людей;

иметь знания и опыт изображения особенностей архитектурно-художественных стилей разных эпох, выраженных в постройках общественных зданий, храмовой архитектуре и частном строительстве, в организации городской среды;

характеризовать архитектурные и градостроительные изменения в культуре новейшего времени, современный уровень развития технологий и материалов, рассуждать о социокультурных противоречиях в организации современной городской среды и поисках путей их преодоления;

знать о значении сохранения исторического облика города для современной жизни, сохранения архитектурного наследия как важнейшего фактора исторической памяти и понимания своей идентичности;

определять понятие «городская среда»; рассматривать и объяснять планировку города как способ организации образа жизни людей;

знать различные виды планировки города, иметь опыт разработки построения городского пространства в виде макетной или графической схемы;

характеризовать эстетическое и экологическое взаимное сосуществование природы и архитектуры, иметь представление о традициях ландшафтно-парковой архитектуры и школах ландшафтного дизайна;

объяснять роль малой архитектуры и архитектурного дизайна в установке связи между человеком и архитектурой, в «проживании» городского пространства;

иметь представление о задачах соотношения функционального и образного в построении формы предметов, создаваемых людьми, видеть образ времени и характер жизнедеятельности человека в предметах его быта;

объяснять, в чём заключается взаимосвязь формы и материала при построении предметного мира, объяснять характер влияния цвета на восприятие человеком формы объектов архитектуры и дизайна;

иметь опыт творческого проектирования интерьерного пространства для конкретных задач жизнедеятельности человека;

объяснять, как в одежде проявляются характер человека, его ценностные позиции и конкретные намерения действий, объяснять, что такое стиль в одежде;

иметь представление об истории костюма в истории разных эпох, характеризовать понятие моды в одежде;

объяснять, как в одежде проявляются социальный статус человека, его ценностные ориентации, мировоззренческие идеалы и характер деятельности;

иметь представление о конструкции костюма и применении законов композиции в проектировании одежды, ансамбле в костюме;

уметь рассуждать о характерных особенностях современной моды, сравнивать функциональные особенности современной одежды с традиционными функциями одежды прошлых эпох;

иметь опыт выполнения практических творческих эскизов по теме «Дизайн современной одежды», создания эскизов молодёжной одежды для разных жизненных задач (спортивной, праздничной, повседневной и других);

различать задачи искусства театрального грима и бытового макияжа, иметь представление об имидж-дизайне, его задачах и социальном бытовании, иметь опыт создания эскизов для макияжа театральных образов и опыт бытового макияжа, определять эстетические и этические границы применения макияжа и стилистики причёски в повседневном быту.

По результатам реализации **вариативного модуля** обучающийся получит следующие предметные результаты по отдельным темам программы по изобразительному искусству.

#### **Модуль № 4 «Изображение в синтетических, экранных видах искусства и художественная фотография» (вариативный)**

знать о синтетической природе – коллективности творческого процесса в синтетических искусствах, синтезирующих выразительные средства разных видов художественного творчества;

понимать и характеризовать роль визуального образа в синтетических искусствах;

иметь представление о влиянии развития технологий на появление новых видов художественного творчества и их развитии параллельно с традиционными видами искусства.

**Художник и искусство театра:**

иметь представление об истории развития театра и жанровом многообразии театральных представлений;

знать о роли художника и видах профессиональной художественной деятельности в современном театре;

иметь представление о сценографии и символическом характере сценического образа;

понимать различие между бытовым костюмом в жизни и сценическим костюмом театрального персонажа, воплощающим характер героя и его эпоху в единстве всего стилистического образа спектакля;

иметь представление о творчестве наиболее известных художников-постановщиков в истории отечественного искусства (эскизы костюмов и декораций в творчестве К. Коровина, И. Билибина, А. Головина и других художников);

иметь практический опыт создания эскизов оформления спектакля по выбранной пьесе, иметь применять полученные знания при постановке школьного спектакля;

объяснять ведущую роль художника кукольного спектакля как соавтора режиссёра и актёра в процессе создания образа персонажа;

иметь практический навык игрового одушевления куклы из простых бытовых предметов;

понимать необходимость зрительских знаний и умений – обладания зрительской культурой для восприятия произведений художественного творчества и понимания их значения в интерпретации явлений жизни.

Художественная фотография:

иметь представление о рождении и истории фотографии, о соотношении прогресса технологий и развитии искусства запечатления реальности в зримых образах;

уметь объяснять понятия «длительность экспозиции», «выдержка», «диафрагма»;

иметь навыки фотографирования и обработки цифровых фотографий с помощью компьютерных графических редакторов;

уметь объяснять значение фотографий «Родиноведения» С.М. Прокудина-Горского для современных представлений об истории жизни в нашей стране;

различать и характеризовать различные жанры художественной фотографии;

объяснять роль света как художественного средства в искусстве фотографии;

понимать, как в художественной фотографии проявляются средства выразительности изобразительного искусства, и стремиться к их применению в своей практике фотографирования;

иметь опыт наблюдения и художественно-эстетического анализа художественных фотографий известных профессиональных мастеров фотографии;

иметь опыт применения знаний о художественно-образных критериях к композиции кадра при самостоятельном фотографировании окружающей жизни;

развивать опыт художественного наблюдения жизни, проявлять познавательный интерес и внимание к окружающему миру, к людям;

уметь объяснять разницу в содержании искусства живописной картины, графического рисунка и фотоснимка, возможности их одновременного существования и актуальности в современной художественной культуре;

понимать значение репортажного жанра, роли журналистов-фотографов в истории XX в. и современном мире;

иметь представление о фототворчестве А. Родченко, о том, как его фотографии выражают образ эпохи, его авторскую позицию, и о влиянии его фотографий на стиль эпохи;

иметь навыки компьютерной обработки и преобразования фотографий.

Изображение и искусство кино:

иметь представление об этапах в истории кино и его эволюции как искусства;

уметь объяснять, почему экранное время и всё изображаемое в фильме, являясь условностью, формирует у людей восприятие реального мира;

иметь представление об экранных искусствах как монтаже композиционно построенных кадров;

знать и объяснять, в чём состоит работа художника-постановщика и специалистов его команды художников в период подготовки и съёмки игрового фильма;

объяснять роль видео в современной бытовой культуре;

иметь опыт создания видеоролика, осваивать основные этапы создания видеоролика и планировать свою работу по созданию видеоролика;

понимать различие задач при создании видеороликов разных жанров: видеорепортажа, игрового короткометражного фильма, социальной рекламы, анимационного фильма, музыкального клипа, документального фильма;

иметь начальные навыки практической работы по видеомонтажу на основе соответствующих компьютерных программ;

иметь навык критического осмысления качества снятых роликов;

иметь знания по истории мультипликации и уметь приводить примеры использования электронно-цифровых технологий в современном игровом кинематографе;

иметь опыт анализа художественного образа и средств его достижения в лучших отечественных мультфильмах; осознавать многообразие подходов, поэзию и уникальность художественных образов отечественной мультипликации;

осваивать опыт создания компьютерной анимации в выбранной технике и в соответствующей компьютерной программе;

иметь опыт совместной творческой коллективной работы по созданию анимационного фильма.

Изобразительное искусство на телевидении:

объяснять особую роль и функции телевидения в жизни общества как экранного искусства и средства массовой информации, художественного и научного просвещения, развлечения и организации досуга;

знать о создателе телевидения – русском инженере Владимире Зворыкине;

осознавать роль телевидения в превращении мира в единое информационное пространство;

иметь представление о многих направлениях деятельности и профессиях художника на телевидении;

применять полученные знания и опыт творчества в работе школьного телевидения и студии мультимедиа;

понимать образовательные задачи зрительской культуры и необходимость зрительских умений;

осознавать значение художественной культуры для личностного духовно-нравственного развития и самореализации, определять место и роль художественной деятельности в своей жизни и в жизни общества.

#### ТЕМАТИЧЕСКОЕ ПЛАНИРОВАНИЕ

#### 5 КЛАСС. МОДУЛЬ «ДЕКОРАТИВНО-ПРИКЛАДНОЕ И НАРОДНОЕ ИСКУССТВО»

№ п/п	Наименование разделов и тем программы	Количество часов			Электронные (цифровые) образовательные ресурсы
		Всего	Контрольные работы	Практические работы	
1	Введение	2			<a href="https://resh.edu.ru/">https://resh.edu.ru/</a>
2	Древние корни народного искусства	18		1	<a href="https://resh.edu.ru/">https://resh.edu.ru/</a>
3	Связь времен в народном искусстве	18		1	<a href="https://resh.edu.ru/">https://resh.edu.ru/</a>
4	Декор - человек, общество, время	18		1	<a href="https://resh.edu.ru/">https://resh.edu.ru/</a>
5	Декоративное искусство в современном мире	12		1	<a href="https://resh.edu.ru/">https://resh.edu.ru/</a>
ОБЩЕЕ КОЛИЧЕСТВО ЧАСОВ ПО ПРОГРАММЕ		68	0	4	

#### 6 КЛАСС. МОДУЛЬ «ЖИВОПИСЬ, ГРАФИКА, СКУЛЬПТУРА»

		Количество часов	
--	--	------------------	--

№ п/п	Наименование разделов и тем программы	Всего	Контрольные работы	Практические работы	Электронные (цифровые) образовательные ресурсы
1	Виды изобразительного искусства и основы образного языка	14		1	<a href="https://resh.edu.ru/">https://resh.edu.ru/</a>
2	Мир наших вещей. Натюрморт	12		1	<a href="https://resh.edu.ru/">https://resh.edu.ru/</a>
3	Вглядываясь в человека. Портрет	20		1	<a href="https://resh.edu.ru/">https://resh.edu.ru/</a>
4	Пространство и время в изобразительном искусстве. Пейзаж и тематическая картина	22		1	<a href="https://resh.edu.ru/">https://resh.edu.ru/</a>
ОБЩЕЕ КОЛИЧЕСТВО ЧАСОВ ПО ПРОГРАММЕ		68	0	4	

#### 7 КЛАСС. МОДУЛЬ «АРХИТЕКТУРА И ДИЗАЙН»

№ п/п	Наименование разделов и тем программы	Количество часов			Электронные (цифровые) образовательные ресурсы
		Всего	Контрольные работы	Практические работы	
1	Архитектура и дизайн – конструктивные виды искусства	2		1	<a href="https://resh.edu.ru/">https://resh.edu.ru/</a>
2	Графический дизайн	16		1	<a href="https://resh.edu.ru/">https://resh.edu.ru/</a>
3	Макетирование объемно-пространственных композиций	14		1	<a href="https://resh.edu.ru/">https://resh.edu.ru/</a>
4	Дизайн и архитектура как среда жизни человека	20		1	<a href="https://resh.edu.ru/">https://resh.edu.ru/</a>
5	Образ человека и индивидуальное проектирование	16		1	<a href="https://resh.edu.ru/">https://resh.edu.ru/</a>



ОБЩЕЕ КОЛИЧЕСТВО ЧАСОВ ПО ПРОГРАММЕ	68	0	5	
--	----	---	---	--

**8 КЛАСС. МОДУЛЬ «АЗБУКА ЦИФРОВОЙ ГРАФИКИ»**

№ п/ п	Наименование разделов и тем программы	Количество часов			Электронные (цифровые) образовательные ресурсы
		Всего	Контрольные работы	Практические работы	
1	Вводное занятие с практикой (что такое фотография, композиция в фотографии, фотопленэр)	2		1	<a href="https://resh.edu.ru/">https://resh.edu.ru/</a>
2	Фотозарисовки на темы «Детские зимние игры», «Весёлые игры животных», «Снежинки, паутинки, роса на листьях» и др . (выполнение тематических фотографий)	16		1	<a href="https://resh.edu.ru/">https://resh.edu.ru/</a>
3	Создаём украшение», проект (создание проекта украшений с помощью программы Paint; занятие в компьютерном классе; связь с модулем «Декоративно-прикладное искусство»)	14		1	<a href="https://resh.edu.ru/">https://resh.edu.ru/</a>
4	«Мультимедиа - гифки», мастер-класс (освоение приёмов	20		1	<a href="https://resh.edu.ru/">https://resh.edu.ru/</a>

	работы программы gif-анимация; создание подвижного изображения в программе gif-анимации)				
5	Образ человека	16		1	<a href="https://resh.edu.ru/">https://resh.edu.ru/</a>
ОБЩЕЕ КОЛИЧЕСТВО ЧАСОВ ПО ПРОГРАММЕ		68	0	5	

### 9 КЛАСС. МОДУЛЬ «АЗБУКА ЦИФРОВОЙ ГРАФИКИ»

№ п/п	Наименование разделов и тем программы	Количество часов			Электронные (цифровые) образовательные ресурсы
		Всего	Контрольные работы	Практические работы	
1	Фото пленэр, выполнение и редактирование фотографий (выполнение фотографий архитектуры в городе или селе, использование видеискателя; редактирование фотографии инструментом мобильного телефона; фотозарисовки (ночное небо; каменная резьба, вышивка); подбор и сохранение фотоизображений памятников архитектуры из интернета)	2		1	<a href="https://resh.edu.ru/">https://resh.edu.ru/</a>
2	«Космические дали: планеты,	16		1	<a href="https://resh.edu.ru/">https://resh.edu.ru/</a>

	звёзды, корабли», компьютерная графика (создание изображения космического пространства с помощью компьютерной графики, связь с модулем «Графика»)				
3	«Ожившие пиктограммы» (gif-анимация или наложение простого повторяющегося движения на фигуры спортсменов, представляющих разные виды спорта; связь с модулем «Графика»)	14		1	<a href="https://resh.edu.ru/">https://resh.edu.ru/</a>
4	Моделирование в графическом редакторе Paint 3D, мастер-класс (освоение приёмов работы в графическом редакторе Paint 3D; создание трёхмерной модели домика)	20		1	<a href="https://resh.edu.ru/">https://resh.edu.ru/</a>
5	Образ человека и индивидуальное проектирование	16		1	<a href="https://resh.edu.ru/">https://resh.edu.ru/</a>
ОБЩЕЕ КОЛИЧЕСТВО ЧАСОВ ПО ПРОГРАММЕ		68	0	5	

**УЧЕБНО-МЕТОДИЧЕСКОЕ ОБЕСПЕЧЕНИЕ ОБРАЗОВАТЕЛЬНОГО ПРОЦЕССА  
ОБЯЗАТЕЛЬНЫЕ УЧЕБНЫЕ МАТЕРИАЛЫ ДЛЯ УЧЕНИКА**

- Изобразительное искусство, 5 класс/ Горяева Н.А., Островская О.В.; под редакцией Неменского Б.М., Акционерное общество «Издательство «Просвещение»
- Изобразительное искусство, 6 класс/ Неменская Л.А.; под редакцией Неменского Б.М., Акционерное общество «Издательство «Просвещение»
- Изобразительное искусство, 7 класс/ Питерских А.С., Гуров Г.Е.; под редакцией Неменского Б.М., Акционерное общество «Издательство «Просвещение»
- Изобразительное искусство, 8 класс/ Питерских А.С.; под редакцией Неменского Б.М., Акционерное общество «Издательство «Просвещение»

### **МЕТОДИЧЕСКИЕ МАТЕРИАЛЫ ДЛЯ УЧИТЕЛЯ**

- Изобразительное искусство, 5 класс/ Горяева Н.А., Островская О.В.; под редакцией Неменского Б.М., Акционерное общество «Издательство «Просвещение»
- Изобразительное искусство, 6 класс/ Неменская Л.А.; под редакцией Неменского Б.М., Акционерное общество «Издательство «Просвещение»
- Изобразительное искусство, 7 класс/ Питерских А.С., Гуров Г.Е.; под редакцией Неменского Б.М., Акционерное общество «Издательство «Просвещение»
- Изобразительное искусство, 8 класс/ Питерских А.С.; под редакцией Неменского Б.М., Акционерное общество «Издательство «Просвещение»

### **ЦИФРОВЫЕ ОБРАЗОВАТЕЛЬНЫЕ РЕСУРСЫ И РЕСУРСЫ СЕТИ ИНТЕРНЕТ**

<https://resh.edu.ru/>

### **Курс внеурочной деятельности «Медиаclub»**

#### **Пояснительная записка**

Мультимедийная журналистика – это представление информации с помощью различных медийных элементов: текста, фотографий, аудио, видео, графики, анимации и других производных от них форм. Использование современных технических средств позволяет не только оперативно подать эксклюзивный материал, но и «упаковать» его так, чтобы улучшить восприятие, запоминание и понимание информации.

Актуальность программы состоит в том, что она соответствует социальному заказу детей и родителей. Один из элементов образовательной и воспитательной системы школы является организация работы школьного медиа-клуба, как структуры единого информационного пространства образовательной организации и средства развития творческой активности учащихся. Предполагается, что учащийся одновременно получает профессиональные навыки теоретической и практической направленностей, которые он сможет применять в своей школе, повседневной жизни и будущей профессии.

Журналистская деятельность имеет большой образовательный потенциал, дает возможность ребенку вырабатывать и свободно выражать собственное мнение. Такой род деятельности выходит за пределы задачи простой передачи сообщения, так как не допускает использование готового опыта, не дает возможность просто транслировать полученный объем

знаний, а предполагает самостоятельное воплощение идеи, замысла и своего видения проблемы, согласно своей жизненной позиции. Словесное творчество, характерное для журналистской деятельности, затрагивает глубину мышления, тонкость чувств, видение мира. Обучение журналистике определяет не только знания, но и характер ребенка. Воспитательный потенциал журналистики проявляется в формировании определенных умений, нравственных убеждений, коммуникативного опыта, жизненной активности.

Особенность программы «Школьный медиа-клуб» заключается в том, что ее содержание рассчитано на детей, не имеющих опыта работы в детских и подростковых масс-медиа, и носит ознакомительный характер.

Уровень сложности – стартовый.

Адресат программы – обучающиеся 12-17 летнего возраста. Объединение могут посещать мальчики и девочки, проявляющие интерес к журналистике.

Количество обучающихся в группе-30.

### **Цели и задачи программы**

**Цель:** создание условий для развития творческих и интеллектуальных способностей личности посредством овладения технологиями средств массовой информации;

#### **Задачи:**

- научить создавать социально значимую информационную продукцию в различных форматах: текст, фото, графика, видео, аудио;
- выработать навыки ориентирования в современном информационном и культурно-образовательном пространстве;
- привить начальные навыки анализа печатных и электронных СМИ;
- содействовать развитию логического мышления и памяти;
- развивать умение анализировать, обобщать, систематизировать и классифицировать;
- содействовать развитию внимания, речи, коммуникативных способностей;
- развивать умение принимать нестандартные решения в процессе поиска интересной темы;
- способствовать формированию адекватной самооценки и оценки окружающих;
- способствовать формированию чувства ответственности как необходимого качества для успешной работы в команде.

### **Место курса внеурочной деятельности**

**Объем программы** – 34 часа.

**Режим занятий** – Занятия проводятся 1 раз в неделю Продолжительность занятий 40 минут.

### **Содержание программы**

**Введение в журналистику.** Вводное занятие. Входной контроль. Основы радио. Печатные издания. Тележурналистика. Знакомство с программой кружка, решение организационных вопросов, техника безопасности.

Формирование представлений о профессии журналиста.

Журналистика XVIII века.

Новиков и его журналы «Трутень», «Пустомеля», «Живописец».

Журналистика XIX века.

Формирование жанров в журналистике. Развитие художественных жанров (очерк, панфлет и др.)

В.Г. Белинский, А.С.Пушкин. Журналы «Современник», «Отечественные записки».

<p>Журналистика XX века. В.И. Гиляровский – репортер и публицист. «Москва и москвичи», «Хитровка» и другие рассказы Развитие жанра фельетона – И. Ильф, Е. Петров.</p>
<p><b>Техника речи.</b> Актерское мастерство. Культура речи. Постановка голоса. Дикция. Сценическое внимание. Упражнения на актерское мастерство. Образ и этика журналиста. Профессиональная этика журналиста – международные и российские акты, юридически не оформленные, но известные и четко прописанные правила, принятые в СМИ и одобренные журналистским сообществом. Требования к журналисту: - компетентность; - объективность; - соблюдение профессиональных этических норм; - широкий кругозор; - владение литературным языком.</p>
<p><b>Интервью.</b> Виды интервью. Структура интервью. Стендап. Промежуточная аттестация. Интервью: понятие, цель, задачи, функции. Особенности проведения интервью. Способы его подачи. Основные моменты подготовки респондента к интервью. Классификация социологических опросов: по методике (устный, письменный), по методу (индивидуальный, групповой).</p>
<p><b>Новости.</b> Телевизионный репортаж. Стиль и отбор новостей. Ведение в кадре. Телевизионный мейкап. Новостные: Новости на радио, информационное радиосообщение, радио обзор печати, информационное радиоинтервью, информационный радио-репортаж, радиоотчет, информационная радио корреспонденция. Аналитические: Аналитическое радиоинтервью, аналитическая радио корреспонденция, аналитический радиорепортаж. Обзор писем, радиобеседа, радиокомментарий, радиообозрение, дискуссия на радио, журналистское расследование на радио. Документально-художественные: Радиоочерк, радиозарисовка, радиорассказ, радифельетон, радиокомпозиция.</p>
<p><b>Операторское мастерство.</b> Ракурс. План. Работа с камерой. Композиция, свет, цвет. Репортажная и портретная фотография</p>
<p><b>Монтаж и обработка.</b> Основы видеомонтажа. Монтаж сюжета. Монтаж новостей. Обработка фотографий</p>
<p><b>СММ: продвижение в социальных сетях.</b> Основные современные социальные сти для продвижения личного бренда.</p>
<p><b>Итоговая аттестация. Демонстрация видеоролика</b></p>

## Планируемые результаты

### *Личностные:*

- развитие познавательной активности к журналистике;
- развитие ценностной ориентации обучающихся;
- развитие навыков работы в команде;
- воспитание культуры межличностных взаимоотношений;

### *Метапредметные:*

- вовлечение учащихся в общественную жизнь школы;
- развитие навыков поиска необходимой информации для выполнения творческих заданий;
- развитие навыков публичного выступления – презентации;

### Предметные:

- базовые навыки интервьюирования;
- навыки сбора и проверки информации;
- навык фотосъемки с последующей обработкой материала;
- базовые навыки видеосъемки с последующим видеомонтажом;
- базовые навыки звукозаписи, обработка звукозаписей и аудиомонтажа.

### Условия реализации программы

- база проведения занятий – ОАНО Лидеры
- характеристика помещений - занятия проводятся в кабинете 309 и фотостудии  
Перечень оборудования: ноутбук, персональный компьютер, колонки, фотоаппарат, видеокамера, штатив для камеры, флеш карты ,радиосистема, свет, стойка для света, накамерный свет.

### Формы аттестации:

- Входной контроль позволяет выявить у детей начальные знания о журналистике в целом.
- Промежуточная аттестация – творческая работа, выпуски ЛидерТВ.
- Итоговая аттестация – творческая работа., выпуск ЛидерТВ.

### Тематическое планирование

№	Название разделов, тем	Всего
<b>1.</b>	<b>Введение в журналистику</b>	<b>6</b>
1.1.	Вводное занятие. Входной контроль	1
1.2.	Основы радио	1
1.3.	Печатные издания	1
1.4.	Тележурналистика	1
<b>2.</b>	<b>Техника речи. Актерское мастерство</b>	<b>5</b>
2.1.	Культура речи	1
2.2.	Постановка голоса	1
2.3.	Дикция	1
2.4.	Сценическое внимание	1
2.5.	Упражнения на актерское мастерство	1
<b>3.</b>	<b>Интервью</b>	<b>4</b>
3.1.	Виды интервью	1
3.2.	Структура интервью	1
3.3.	Стендап	1
3.4.	Промежуточная аттестация.	1
<b>4.</b>	<b>Новости</b>	<b>5</b>
4.1.	Телевизионный репортаж	1
4.2.	Стиль и отбор новостей	1

4.3.	Ведение в кадре	2
4.4.	Телевизионный мейкап	1
<b>5.</b>	<b>Операторское мастерство</b>	<b>5</b>
5.1.	Ракурс	1
5.2.	План	1
5.3.	Работа с камерой	1
5.4.	Композиция, свет, цвет	1
5.5.	Репортажная и портретная фотография	1
<b>6.</b>	<b>Монтаж и обработка</b>	<b>9</b>
6.1.	Основы видеомонтажа	1
6.2.	Монтаж сюжета	1
6.3.	Монтаж новостей	1
6.4.	Обработка фотографий	4
6.5.	Итоговая аттестация. Демонстрация видеоролика	2
<b>7.</b>	<b>СММ: продвижение в социальных сетях</b>	<b>2</b>
	<b>ИТОГО</b>	<b>34</b>

### Курс внеурочной деятельности «Видеоклуб»

#### Пояснительная записка

С ростом научно - технического прогресса увеличивается поток необходимых базовых знаний, преподаваемых в школе. Для их лучшего усвоения, применяются различные системы синтеза гуманитарных и технических наук. Считается, что дополнительное образование в учебных заведениях системы образования должно ориентироваться на подготовку молодого поколения по массовым профессиям, затребованным рынком, в соответствии со своими склонностями. Акцент при этом необходимо делать на использование современных информационных технологий.

Увеличивающаяся скорость научно-технического прогресса требует от человека новых ритмов жизни, других объемов знаний, умения выходить из многочисленных сложных ситуаций, умения управлять собой. Все это по плечу лишь человеку, который находится на высоком уровне социального развития, способному принимать нестандартные решения, умеющему творчески мыслить. Начинать воспитание творческой личности следует как можно раньше. Занятия видеографией — шаг в этом направлении.

В настоящее время цифровая видеокамера или зеркальный фотоаппарат есть практически в каждом доме, и доступны каждому. Однако, умение держать камеру в руках и нажать на спусковую кнопку (запись, съемка) – еще недостаточно для получения хорошего результата. Сколько раз мы наблюдали изображение нерезкое, с неправильной экспозицией, скучающее, плывущее, пляшущее, бегающее, приближающееся - удаляющееся, которое никак не может называться фильмом даже в первом приближении. А и держать камеру в руках надо уметь, не говоря уже о том, что существует достаточно много различных приемов и способов получения качественного композиционно - и сюжетно-грамотного изображения. Путем комбинации кадров изображения, построения сюжетной линии возможно получать интересные видеофильмы, достойные внимания не только снимающего, но и других людей, даже не запечатленных в этих кадрах.

Выразительность, универсальность, доступность snискали цифровому видео огромную популярность и обусловили применение фото-видеотехники практически во всех сферах человеческой деятельности. Видеосъемка дает человеку возможность раскрыть в себе художника, ощутить радость творчества, определить свое отношение к миру прекрасного. Точность и объективность видеоизображения в цифре вывели их в число наиболее эффективных способов отображения действительности, поставили фото - видео технику в один ряд с самыми современными средствами изображения окружающего нас мира.



## **Актуальность программы**

Развитие современных технологий и компьютерной техники привело к тому, что в школе к настоящему времени сформировалась определенная материально-техническая база, состоящая из компьютерной техники, устройств ввода и вывода информации, видео и фотосъемки. Поэтому обучение видеосъемке, может превратиться в интересный творческий процесс, благодаря которому учащиеся смогут развить образное мышление, фантазию, художественного вкуса, приобрести умения и навыки использования сложных технических устройств.

### **Педагогическая целесообразность**

Педагогическая целесообразность определяется тем, что в процессе групповой работы над проектом происходит развитие коммуникативных качеств школьников. Развитие ответственности обучающегося за выполненную работу достигается путем включения каждого в проект со своим заданием. Развитие умения обрабатывать различную информацию с помощью специальных редакторов достигается в процессе самостоятельной работы каждого ученика над индивидуальным заданием. Новизна заключается в освоении современной фото - видеоаппаратуры и программных продуктов. Занятия детей видео творчеством развивают умение наблюдать, анализировать, запоминать, учат понимать прекрасное, отличать искусство от дешевых поделок. Все это особенно важно в настоящее время, когда мир массовой культуры давит на неокрепшую психику ребенка, формирует привычку воспринимать и принимать всевозможные суррогаты культуры.

Данная программа позволяет решать не только собственно обучающие задачи, но и создает условия для формирования таких личностных качеств, как уверенность в себе, доброжелательное отношение к сверстникам, умение радоваться успехам товарищей, способность работать в группе.

### **Цели и задачи программы.**

#### **Цели:**

Цель программы - развитие и поддержка творческих и познавательных способностей, учащихся через создание в школе учебно-информационной среды.

#### **Задачи:**

##### Обучающие:

- изучение основ видеосъемки и монтажного искусства;
- знакомство с основными видами и жанрами видео;
- приобретение учащимися знаний по основам композиции кадра;
- освоение работы с видеокамерой, цифровым фотоаппаратом, освоение работы с программными средствами линейки Adobe (Premiere, After Effects);
- знакомство с основными этапами работы над созданием видео;
- приобретение умения самостоятельно искать информацию, структурировать ее и внедрять впоследствии в свои проекты.

##### Развивающие:

- развитие смекалки, изобретательности и устойчивого интереса к творчеству;
- развитие умения ориентироваться в проблемных ситуациях;
- развитие внимания, памяти, воображения, образного мышления, творческих способностей учащихся;
- развитие эмоциональной отзывчивости, умения выражать свои мысли, коммуникабельности;
- формирование художественного вкуса и интересов в области создания видео.

##### Воспитательные:

– осуществление трудового и политехнического воспитания школьников.

**Условия реализации образовательной программы:**

Возраст детей, участвующих в реализации данной программы: 12- 17 лет.

Сроки реализации программы: 1 год.

1 год обучения - 34 часа в год.

Группа учеников комплектуется в количестве 10 человек.

Условия набора детей в коллектив: в первый год обучения принимаются все желающие, не имеющие медицинских противопоказаний.

**Описание места учебного курса**

Занятия учебного года проводятся 1 раз в неделю по 1 часу (34 часа в год).

Программа призвана научить детей не только осваивать приемы создания видеороликов, но и побудить творческую деятельность, направленную на постановку и решение проблемных ситуаций при выполнении работы.

Работа по выпуску социально-информационных видеороликов обеспечивает создание условий для взаимопонимания и сотрудничества между учащимися, учителями, равноправного общения, а также личностного роста обучающихся и педагогов.

**Содержание учебного курса**

Курс состоит из 3 модулей, в каждом из которых учащиеся изучают отдельные составляющие видеосъемки:

1 Модуль: Назначение, устройство, принцип действия и управление съемочным оборудованием. В этом блоке учащиеся изучают технические аспекты, связанные с работой видео-оператора.

2 Модуль: Развитие навыков использования съемочного оборудования. В этом блоке учащиеся изучают художественные аспекты, такие как: освоение операторских приемов, построение композиции кадра, понятие различных типовых видов съемки, использование художественного света, изучение профессиональной терминологии.

3 Модуль: Монтаж отснятого материала. Обучение использованию программ для монтажа видео, алгоритмы монтажа, приемы и хитрости.

**Планируемые результаты освоения учебного курса**

**ЛИЧНОСТНЫЕ РЕЗУЛЬТАТЫ**

**В сфере гражданского воспитания:**

- сформированность гражданской позиции обучающегося как активного и ответственного члена российского общества;
- готовность вести совместную деятельность в интересах гражданского общества;
- умение взаимодействовать с социальными институтами в соответствии с их функциями и назначением.

**В сфере патриотического воспитания:**

- сформированность российской гражданской идентичности, чувства ответственности за свой край, свой язык и культуру;
- ценностное отношение к историческому и природному наследию, памятникам, традициям народов России и страны/стран изучаемого языка; достижениям России и страны/стран изучаемого языка в науке, искусстве, спорте, технологиях, труде.

**В сфере духовно-нравственного воспитания:**

- сформированность нравственного сознания, этического поведения;
- способность оценивать ситуацию и принимать осознанные решения, ориентируясь на морально-нравственные нормы и ценности в международном общении;
- осознание личного вклада в построение устойчивого будущего через объективную журналистскую деятельность в Российской Федерации и за рубежом.

#### **В сфере эстетического воспитания:**

- способность воспринимать различные виды искусства, традиции и творчество своего и других народов, приобщаться к ценностям мировой культуры через источники информации на иностранном языке, ощущать эмоциональное воздействие искусства;
- убежденность в значимости для личности и общества отечественного и мирового искусства, этнических культурных традиций и народного творчества;
- стремление к лучшему осознанию культуры своего народа;

#### **В сфере физического воспитания, формирования культуры здоровья и эмоционального благополучия:**

- осознание необходимости соблюдения правил безопасности в любой профессии, в том числе навыков безопасного поведения в интернет-среде;
- способность адаптироваться к стрессовым ситуациям, вызванным необходимостью профессионального самоопределения, осмысляя собственный опыт и выстраивая дальнейшие цели, связанные с будущей профессиональной жизнью;
- умение принимать себя и других, не осуждая;
- умение осознавать эмоциональное состояние себя и других, умение управлять собственным эмоциональным состоянием для экономии внутренних ресурсов;
- сформированность навыка рефлексии, признание своего права на ошибку и такого же права другого человека.

#### **В сфере трудового воспитания:**

- интерес к изучаемой сфере профессиональной деятельности, умение совершать осознанный выбор будущей профессии и реализовывать собственные жизненные планы, осознание возможностей самореализации средствами иностранного языка;
- готовность и способность к образованию и самообразованию в области интересующей профессии на протяжении всей жизни, в том числе с использованием иностранного языка;
- готовность адаптироваться в профессиональной среде;
- осознанный выбор и построение индивидуальной образовательной траектории и жизненных планов с учетом личных и общественных интересов и потребностей.

#### **В сфере экологического воспитания:**

- повышение уровня экологической культуры, осознание глобального характера экологических проблем и путей их решения, в том числе в процессе объективной журналистской деятельности;
- расширение опыта деятельности экологической направленности.

#### **В сфере понимания ценности научного познания:**

- сформированность мировоззрения, соответствующего современному уровню развития науки и общественной практики;
- совершенствование языковой и читательской культуры как средства взаимодействия между людьми и познания мира.

## **МЕТАПРЕДМЕТНЫЕ РЕЗУЛЬТАТЫ**

### **В сфере овладения универсальными учебными познавательными действиями:**

- определять цели профориентационной деятельности, задавать параметры и критерии их достижения;
- владеть навыками учебно-исследовательской и проектной деятельности в области журналистики с навыками разрешения проблем; способностью и готовностью к самостоятельному поиску методов решения практических задач, применению различных методов познания (в т. ч. некоторых профессиональных методов в работе журналиста);
- владеть видами деятельности по получению нового знания, его интерпретации, преобразованию и применению в различных профессионально ориентированных ситуациях;
- уметь переносить знания в познавательную и практическую области жизнедеятельности;
- создавать журналистские тексты в различных форматах с учетом назначения информации и целевой аудитории, выбирая оптимальную форму представления и визуализации;
- оценивать достоверность информации, ее соответствие морально-этическим нормам.

### **В сфере овладения универсальными учебными коммуникативными действиями:**

- владеть различными способами общения и взаимодействия, в основных ситуациях профессиональной журналистской деятельности; аргументированно вести диалог, уметь смягчать конфликтные ситуации;
- развернуто и логично излагать свою точку зрения с использованием адекватных языковых средств;
- выбирать тематику и методы совместных действий с учетом профессионально ориентированных задач и возможностей каждого члена коллектива;
- принимать цели совместной деятельности, организовывать и координировать действия по ее достижению: составлять план действий, распределять роли с учетом мнений участников, обсуждать результаты совместной работы.

### **В сфере овладения универсальными учебными регулятивными действиями:**

- оценивать приобретенный опыт в области журналистской деятельности;
- способствовать формированию и проявлению широкой эрудиции в разных областях знаний, постоянно повышать свой образовательный и культурный уровень с целью повышения журналистской грамотности;
- делать выбор и брать на себя ответственность за решения, принимаемые в процессе профессионального самоопределения;
- владеть навыками познавательной рефлексии как осознания совершаемых действий и мыслительных процессов, их результатов и оснований; использовать приемы рефлексии для оценки ситуации, выбора верного решения;
- оценивать соответствие создаваемого устного/письменного журналистского текста выполняемой журналистской задаче; вносить коррективы в созданный речевой продукт в случае необходимости;
- развивать способность понимать мир с позиции другого человека.

### **Предметные:**

После учебного года учащиеся должны знать:

- об особенностях жанров видео;
- об основных видах и жанрах кинематографа;
- основные правила композиции;
- основы операторской работы;

- о структурировании информации и представлении её в виде видео;
- об этапах работы над видеороликом;
- о программных средствах линейки Adobe;
- о возможности обработки графических файлов;
- основы монтажа видео.

**Уметь:**

- правильно организовывать рабочее место;
- самостоятельно искать информацию;
- вести фото- и видеосъёмку;
- составлять план(сценарий) видеоролика;
- выбирать правильный ракурс при съёмке;
- монтировать видеоролики;
- последовательно вести работу;
- сотрудничать со своими сверстниками и товарищами по объединению, оказывать помощь, проявлять самостоятельность;
- применять приобретенные навыки на практике.
- добиваться максимальной самостоятельности творчества.

**Тематический планирование**

№	Тема	Общее количество часов	Теория	Практика
1	Введение. Виды и типы видео.	1	1	
2	Назначение и устройство видеокамеры. Основные характеристики видеокамер. Форматы видео. ТВ стандарты.	2	1	1
3	Изучение основных органов управления видеокамеры.	2	1	1
4	Экспозиция. Понятие выдержки, диафрагмы ISO	2	1	1
5	Понятие план в тв и кино. Крупности планов. Продолжительность плана. Особенности и назначение видов планов видеосъемки. Точка съёмки. Ракурс.	4	1	3
6	Правила компоновки кадра. Построение кадра. Композиция. «Правило двух третей». Как нельзя снимать человека в кадре. Положение головы человека в кадре. Понятия задний и передний план, их художественное использование.	5	2	3
7	Элементарные основы видеосъемки. Правила видеосъемки. Монтажный план и монтажная фраза. Последовательность набора видеоряда	7	2	5
8	Особенности типовых видов съёмки	4	2	2

	(тематическая, съемка информационного сюжета, интервью, художественная и т.п.).			
9	Движение как основа экранной выразительности. Виды внутри кадрового движения. Понятия: «трансфокация», «панорамирование».	1	1	1
10	Дополнительное оборудование для видеосъемки (штатив, монопод, плечевой упор, стедикам и их использование)	2	1	1
11	Объективы. Виды объективов. Выбор объектива исходя из задач видеосъемки.	1	1	
12	Видеомонтаж. Основные понятия. Алгоритмы работы.	3	1	2
	Итого:	34		

## 2.2. ПРОГРАММА ФОРМИРОВАНИЯ УНИВЕРСАЛЬНЫХ УЧЕБНЫХ ДЕЙСТВИЙ У ОБУЧАЮЩИХСЯ

### 2.2.1. Целевой раздел

В школе «Лидеры» реализуется программа формирования универсальных учебных действий у обучающихся. Данная программа решает следующие задачи:

- развитие способности к саморазвитию и самосовершенствованию;
- формирование внутренней позиции личности, регулятивных, познавательных, коммуникативных универсальных учебных действий у обучающихся;
- формирование *опыта* применения универсальных учебных действий в жизненных ситуациях для решения задач общекультурного, личностного и познавательного развития обучающихся, готовности к решению практических задач;
- повышение эффективности усвоения знаний и учебных действий, формирования компетенций в предметных областях, учебно-исследовательской и проектной деятельности;
- формирование навыка участия в различных формах организации учебно-исследовательской и проектной деятельности, в том числе творческих конкурсах, олимпиадах, научных обществах, научно-практических конференциях, олимпиадах;
- овладение приемами учебного сотрудничества и социального взаимодействия со сверстниками, обучающимися младшего и старшего возраста и взрослыми в совместной учебно-исследовательской и проектной деятельности;
- формирование и развитие компетенций обучающихся в области использования ИКТ на уровне общего пользования, включая владение ИКТ, поиском, анализом и передачей информации, презентацией выполненных работ, основами информационной безопасности, умением безопасного *использования средств ИКТ* и информационно-телекоммуникационной сети «Интернет» (далее — Интернет), формирование культуры пользования ИКТ;
- формирование знаний и навыков в области финансовой грамотности и устойчивого развития общества.

Универсальные учебные действия трактуются в Стандарте как обобщенные учебные действия, позволяющие решать широкий круг задач в различных предметных областях и являющиеся результатами освоения обучающимися основной образовательной программы основного общего образования.

Достижения обучающихся, полученные в результате изучения учебных предметов, учебных курсов, модулей, характеризующие совокупность познавательных, коммуникативных и регулятивных универсальных учебных действий, сгруппированы во ФГОС по трем направлениям и отражают способность обучающихся использовать на практике универсальные учебные действия, составляющие умение овладевать учебными знаково-символическими средствами, направленными на:

- овладение умениями замещения, моделирования, кодирования и декодирования информации, логическими операциями, включая общие приемы решения задач (универсальные учебные познавательные действия);
- приобретение ими умения учитывать позицию собеседника, организовывать и осуществлять сотрудничество, коррекцию с педагогическими работниками и со сверстниками, адекватно передавать информацию и отображать предметное содержание и условия деятельности и речи, учитывать разные мнения и интересы, аргументировать и обосновывать свою позицию, задавать вопросы, необходимые для организации собственной деятельности и сотрудничества с партнером (универсальные учебные коммуникативные действия);
- формирование способности принимать и сохранять учебную цель и задачу, планировать ее реализацию, контролировать и оценивать свои действия, вносить соответствующие коррективы в их выполнение, ставить новые учебные задачи, проявлять познавательную инициативу в учебном сотрудничестве, осуществлять констатирующий и предвосхищающий контроль по результату и способу действия, актуальный контроль на уровне произвольного внимания (универсальные регулятивные действия).

### **2.2.2. Содержательный раздел**

Согласно ФГОС Программа формирования универсальных учебных действий у обучающихся содержит:

описание взаимосвязи универсальных учебных действий с содержанием учебных предметов;

описание особенностей реализации основных направлений и форм учебно-исследовательской деятельности в рамках урочной и внеурочной работы.

#### **Описание взаимосвязи УУД с содержанием учебных предметов**

Содержание основного общего образования определяется программой основного общего образования. Предметное учебное содержание фиксируется в рабочих программах.

Разработанные по всем учебным предметам рабочие программы отражают определенные во ФГОС ООО универсальные учебные действия в трех своих компонентах, как часть метапредметных результатов обучения:

- в разделе «Планируемые результаты освоения учебного предмета на уровне основного общего образования»;
- в соотношении с предметными результатами по основным разделам и темам учебного содержания;
- в разделе «Основные виды деятельности» тематического планирования.

Ниже описаны требования к формированию УУД в предметных результатах и

тематическом планировании по отдельным предметным областям.

## **РУССКИЙ ЯЗЫК И ЛИТЕРАТУРА**

### ***Формирование универсальных учебных познавательных действий***

#### ***Формирование базовых логических действий***

- Анализировать, классифицировать, сравнивать языковые единицы, а также тексты различных функциональных разновидностей языка, функционально-смысловых типов речи и жанров.
- Выявлять и характеризовать существенные признаки классификации, основания для обобщения и сравнения, критерии проводимого анализа языковых единиц, текстов различных функциональных разновидностей языка, функционально-смысловых типов речи и жанров.
- Устанавливать существенный признак классификации и классифицировать литературные объекты, устанавливать основания для их обобщения и сравнения, определять критерии проводимого анализа.
- Выявлять и комментировать закономерности при изучении языковых процессов; формулировать выводы с использованием дедуктивных и индуктивных умозаключений, умозаключений по аналогии.
- Самостоятельно выбирать способ решения учебной задачи при работе с разными единицами языка, разными типами текстов, сравнивая варианты решения и выбирая оптимальный вариант с учётом самостоятельно выделенных критериев.
- Выявлять (в рамках предложенной задачи) критерии определения закономерностей и противоречий в рассматриваемых литературных фактах и наблюдениях над текстом.
- Выявлять дефицит литературной и другой информации, данных, необходимых для решения поставленной учебной задачи.
- Устанавливать причинно-следственные связи при изучении литературных явлений и процессов, формулировать гипотезы об их взаимосвязях.

#### ***Формирование базовых исследовательских действий***

- Самостоятельно определять и формулировать цели лингвистических мини-исследований, формулировать и использовать вопросы как исследовательский инструмент.
- Формулировать в устной и письменной форме гипотезу предстоящего исследования (исследовательского проекта) языкового материала; осуществлять проверку гипотезы; аргументировать свою позицию, мнение.
- Проводить по самостоятельно составленному плану небольшое исследование по установлению особенностей языковых единиц, языковых процессов, особенностей причинно-следственных связей и зависимостей объектов между собой.
- Самостоятельно формулировать обобщения и выводы по результатам проведённого наблюдения за языковым материалом и языковыми явлениями, лингвистического мини-исследования, представлять результаты исследования в устной и письменной форме, в виде электронной презентации, схемы, таблицы, диаграммы и т. п.
- Формулировать гипотезу об истинности собственных суждений и суждений других, аргументировать свою позицию в выборе и интерпретации литературного объекта



исследования.

- Самостоятельно составлять план исследования особенностей литературного объекта изучения, причинно-следственных связей и зависимостей объектов между собой.
- Овладеть инструментами оценки достоверности полученных выводов и обобщений.
- Прогнозировать возможное дальнейшее развитие событий и их последствия в аналогичных или сходных ситуациях, а также выдвигать предположения об их развитии в новых условиях и контекстах, в том числе в литературных произведениях.
- Публично представлять результаты учебного исследования проектной деятельности на уроке или во внеурочной деятельности (устный журнал, виртуальная экскурсия, научная конференция, стендовый доклад и др.).

### ***Работа с информацией***

- Выбирать, анализировать, обобщать, систематизировать интерпретировать и комментировать информацию, представленную в текстах, таблицах, схемах; представлять текст в виде таблицы, графики; извлекать информацию из различных источников (энциклопедий, словарей, справочников; средств массовой информации, государственных электронных ресурсов учебного назначения), передавать информацию в сжатом и развёрнутом виде в соответствии с учебной задачей.
- Использовать различные виды аудирования (выборочное, ознакомительное, детальное) и чтения (изучающее, ознакомительное, просмотровое, поисковое) в зависимости от поставленной учебной задачи (цели); извлекать необходимую информацию из прослушанных и прочитанных текстов различных функциональных разновидностей языка и жанров; оценивать прочитанный или прослушанный текст с точки зрения использованных в нем языковых средств; оценивать достоверность содержащейся в тексте информации.
- Выделять главную и дополнительную информацию текстов; выявлять дефицит информации текста, необходимой для решения поставленной задачи, и восполнять его путем использования других источников информации.
- В процессе чтения текста прогнозировать его содержание (по названию, ключевым словам, по первому и последнему абзацу и т. п.), выдвигать предположения о дальнейшем развитии мысли автора и проверять их в процессе чтения текста, вести диалог с текстом.
- Находить и формулировать аргументы, подтверждающую или опровергающую позицию автора текста и собственную точку зрения на проблему текста, в анализируемом тексте и других источниках.
- Самостоятельно выбирать оптимальную форму представления литературной и другой информации (текст, презентация, таблица, схема) в зависимости от коммуникативной установки.
- Оценивать надежность литературной и другой информации по критериям, предложенным учителем или сформулированным самостоятельно; эффективно запоминать и систематизировать эту информацию.

### ***Формирование универсальных учебных коммуникативных действий***

- Владеть различными видами монолога и диалога, формулировать в устной и письменной форме суждения на социально-культурные, нравственно-этические, бытовые, учебные темы в соответствии с темой, целью, сферой и ситуацией общения; правильно, логично, аргументированно излагать свою точку зрения по поставленной проблеме.
- Выражать свою точку зрения и аргументировать ее в диалогах и дискуссиях;

сопоставлять свои суждения с суждениями других участников диалога и полилога, обнаруживать различие и сходство позиций; корректно выражать свое отношение к суждениям собеседников.

- Формулировать цель учебной деятельности, планировать ее, осуществлять самоконтроль, самооценку, самокоррекцию; объяснять причины достижения (недостижения) результата деятельности.
- Осуществлять речевую рефлекссию (выявлять коммуникативные неудачи и их причины, уметь предупреждать их), давать оценку приобретенному речевому опыту и корректировать собственную речь с учетом целей и условий общения; оценивать соответствие результата поставленной цели и условиям общения.
- Управлять собственными эмоциями, корректно выражать их в процессе речевого общения.

#### ***Формирование универсальных учебных регулятивных действий***

- Владеть социокультурными нормами и нормами речевого поведения в актуальных сферах речевого общения, соблюдать нормы современного русского литературного языка и нормы речевого этикета; уместно пользоваться внеязыковыми средствами общения (жестами, мимикой).
- Публично представлять результаты проведенного языкового анализа, выполненного лингвистического эксперимента, исследования, проекта; самостоятельно выбирать формат выступления с учетом цели презентации и особенностей аудитории и в соответствии с этим составлять устные и письменные тексты с использованием иллюстративного материала.

## **ИНОСТРАННЫЙ ЯЗЫК (АНГЛИЙСКИЙ ЯЗЫК)**

#### ***Формирование универсальных учебных познавательных действий***

##### ***Формирование базовых логических действий***

- Выявлять признаки и свойства языковых единиц и языковых явлений иностранного языка; применять изученные правила, алгоритмы.
- Анализировать, устанавливать аналогии, между способами выражения мысли средствами родного и иностранного языков.
- Сравнить, упорядочивать, классифицировать языковые единицы и языковые явления иностранного языка, разные типы высказывания.
- Моделировать отношения между объектами (членами предложения, структурными единицами диалога и др.).
- Использовать информацию, извлеченную из сплошных текстов (таблицы, диаграммы), в собственных устных и письменных высказываниях.
- Выдвигать гипотезы (например, об употреблении глагола-связки в иностранном языке); обосновывать, аргументировать свои суждения, выводы.
- Распознавать свойства и признаки языковых единиц и языковых явлений (например, с помощью словообразовательных элементов).
- Сравнить языковые единицы разного уровня (звуки, буквы, слова, речевые клише, грамматические явления, тексты и т. п.).
- Пользоваться классификациями (по типу чтения, по типу высказывания и т. п.).
- Выбирать, анализировать, интерпретировать, систематизировать информацию, представленную в разных формах: сплошных текстах, иллюстрациях, графически (в таблицах, диаграммах).

### ***Работа с информацией***

- Использовать в соответствии с коммуникативной задачей различные стратегии чтения и аудирования для получения информации (с пониманием основного содержания, с пониманием запрашиваемой информации, с полным пониманием).
- Прогнозировать содержание текста по заголовку; прогнозировать возможное дальнейшее развитие событий по началу текста; устанавливать логическую последовательность основных фактов; восстанавливать текст из разрозненных абзацев.
- Полно и точно понимать прочитанный текст на основе его информационной переработки (смыслового и структурного анализа отдельных частей текста, выборочного перевода);
- использовать внешние формальные элементы текста (подзаголовки, иллюстрации, сноски) для понимания его содержания.
- Фиксировать информацию доступными средствами (в виде ключевых слов, плана).
- Оценивать достоверность информации, полученной из иноязычных источников.
- Находить аргументы, подтверждающие или опровергающие одну и ту же идею, в различных информационных источниках;
- выдвигать предположения (например, о значении слова в контексте) и аргументировать его.

### ***Формирование универсальных учебных коммуникативных действий***

- Воспринимать и создавать собственные диалогические и монологические высказывания, участвуя в обсуждениях, выступлениях; выражать эмоции в соответствии с условиями и целями общения.
- Осуществлять смысловое чтение текста с учетом коммуникативной задачи и вида текста, используя разные стратегии чтения (с пониманием основного содержания, с полным пониманием, с нахождением интересующей информации).
- Анализировать и восстанавливать текст с опущенными в учебных целях фрагментами.
- Выстраивать и представлять в письменной форме логику решения коммуникативной задачи (например, в виде плана высказывания, состоящего из вопросов или утверждений).
- Публично представлять на иностранном языке результаты выполненной проектной работы, самостоятельно выбирая формат выступления с учетом особенностей аудитории.

### ***Формирование универсальных учебных регулятивных действий***

- Удерживать цель деятельности; планировать выполнение учебной задачи, выбирать и аргументировать способ деятельности.
- Планировать организацию совместной работы, определять свою роль, распределять задачи между членами команды, участвовать в групповых формах работы.
- Оказывать влияние на речевое поведение партнера (например, поощряя его продолжать поиск совместного решения поставленной задачи).
- Корректировать деятельность с учетом возникших трудностей, ошибок, новых данных или информации.
- Оценивать процесс и общий результат деятельности; анализировать и оценивать собственную работу: меру собственной самостоятельности, затруднения, дефициты, ошибки и пр.

## **Формирование универсальных учебных познавательных действий**

### **Формирование базовых логических действий**

- Выявлять качества, свойства, характеристики математических объектов.
- Различать свойства и признаки объектов.
- Сравнивать, упорядочивать, классифицировать числа, величины, выражения, формулы, графики, геометрические фигуры и т. п.
- Устанавливать связи и отношения, проводить аналогии, распознавать зависимости между объектами.
- Анализировать изменения и находить закономерности.
- Формулировать и использовать определения понятий, теоремы; выводить следствия, строить отрицания, формулировать обратные теоремы.
- Использовать логические связки «и», «или», «если ..., то ...».
- Обобщать и конкретизировать; строить заключения от общего к частному и от частного к общему.
- Использовать кванторы «все», «всякий», «любой», «некоторый», «существует»; приводить пример и контрпример.
- Различать, распознавать верные и неверные утверждения.
- Выражать отношения, зависимости, правила, закономерности с помощью формул.
- Моделировать отношения между объектами, использовать символьные и графические модели.
- Воспроизводить и строить логические цепочки утверждений, прямые и от противного.
- Устанавливать противоречия в рассуждениях.
- Создавать, применять и преобразовывать знаки и символы, модели и схемы для решения учебных и познавательных задач.
- Применять различные методы, инструменты и запросы при поиске и отборе информации или данных из источников с учетом предложенной учебной задачи и заданных критериев.

### **Формирование базовых исследовательских действий**

- Формулировать вопросы исследовательского характера о свойствах математических объектов, влиянии на свойства отдельных элементов и параметров; выдвигать гипотезы, разбирать различные варианты; использовать пример, аналогию и обобщение.
- Доказывать, обосновывать, аргументировать свои суждения, выводы, закономерности и результаты.
- Дописывать выводы, результаты опытов, экспериментов, исследований, используя математический язык и символику.
- Оценивать надежность информации по критериям, предложенным учителем или сформулированным самостоятельно.

### **Работа с информацией**

- Использовать таблицы и схемы для структурированного представления информации, графические способы представления данных.
- Переводить вербальную информацию в графическую форму и наоборот.
- Выявлять недостаточность и избыточность информации, данных, необходимых для решения учебной или практической задачи.
- Распознавать неверную информацию, данные, утверждения; устанавливать противоречия в фактах, данных.
- Находить ошибки в неверных утверждениях и исправлять их.

- Оценивать надежность информации по критериям, предложенным учителем или сформулированным самостоятельно.

#### ***Формирование универсальных учебных коммуникативных действий***

- Выстраивать и представлять в письменной форме логику решения задачи, доказательства, исследования, подкрепляя пояснениями, обоснованиями в текстовом и графическом виде.
- Владеть базовыми нормами информационной этики и права, основами информационной безопасности, определяющими правила общественного поведения, формы социальной жизни в группах и сообществах, существующих в виртуальном пространстве.
- Понимать и использовать преимущества командной и индивидуальной работы при решении конкретной проблемы, в том числе при создании информационного продукта.
- Принимать цель совместной информационной деятельности по сбору, обработке, передаче, формализации информации.
- Коллективно строить действия по ее достижению: распределять роли, договариваться, обсуждать процесс и результат совместной работы.
- Выполнять свою часть работы с информацией или информационным продуктом, достигая качественного результата по своему направлению и координируя свои действия с другими членами команды.
- Оценивать качество своего вклада в общий информационный продукт по критериям, самостоятельно сформулированным участниками взаимодействия.

#### ***Формирование универсальных учебных регулятивных действий***

- Удерживать цель деятельности.
- Планировать выполнение учебной задачи, выбирать и аргументировать способ деятельности.
- Корректировать деятельность с учетом возникших трудностей, ошибок, новых данных или информации.
- Анализировать и оценивать собственную работу: меру собственной самостоятельности, затруднения, дефициты, ошибки и пр.

## **ОБЩЕСТВЕННО-НАУЧНЫЕ ПРЕДМЕТЫ**

### ***Формирование универсальных учебных познавательных действий***

#### ***Формирование базовых логических действий***

- Систематизировать, классифицировать и обобщать исторические факты.
- Составлять синхронистические и систематические таблицы.
- Выявлять и характеризовать существенные признаки исторических явлений, процессов.
- Сравнивать исторические явления, процессы (политическое устройство государств, социально-экономические отношения, пути модернизации и др.) по горизонтали (существовавшие синхронно в разных сообществах) и в динамике («было — стало») по заданным или самостоятельно определенным основаниям.
- Использовать понятия и категории современного исторического знания (эпоха, цивилизация, исторический источник, исторический факт, историзм и др.).
- Выявлять причины и следствия исторических событий и процессов.
- Осуществлять по самостоятельно составленному плану учебный исследовательский проект по истории (например, по истории своего края, города, села), привлекая материалы музеев, библиотек, средств массовой информации.
- Соотносить результаты своего исследования с уже имеющимися данными, оценивать их значимость.
- Классифицировать (выделять основания, заполнять составлять схему, таблицу) виды деятельности человека: виды юридической ответственности по отраслям права,

механизмы государственного регулирования экономики: современные государства по форме правления, государственно-территориальному устройству, типы политических партий, общественно-политических организаций.

- Сравнить формы политического участия (выборы и референдум), проступок и преступление, дееспособность малолетних в возрасте от 6 до 14 лет и несовершеннолетних в возрасте от 14 до 18 лет, мораль и право.
- Определять конструктивные модели поведения в конфликтной ситуации, находить конструктивное разрешение конфликта.
- Преобразовывать статистическую и визуальную информацию о достижениях России в текст.
- Вносить коррективы в моделируемую экономическую деятельность на основе изменившихся ситуаций.
- Использовать полученные знания для публичного представления результатов своей деятельности в сфере духовной культуры.
- Выступать с сообщениями в соответствии с особенностями аудитории и регламентом.
- Устанавливать и объяснять взаимосвязи между правами человека и гражданина и обязанностями граждан.
- Объяснять причины смены дня и ночи и времен года.
- Устанавливать эмпирические зависимости между продолжительностью дня и географической широтой местности, между высотой Солнца над горизонтом и географической широтой местности на основе анализа данных наблюдений.
- Классифицировать формы рельефа суши по высоте и по внешнему облику.
- Классифицировать острова по происхождению.
- Формулировать оценочные суждения о последствиях изменений компонентов природы в результате деятельности человека с использованием разных источников географической информации.
- Самостоятельно составлять план решения учебной географической задачи.

#### ***Формирование базовых исследовательских действий***

- Проводить измерения температуры воздуха, атмосферного давления, скорости и направления ветра с использованием аналоговых и (или) цифровых приборов (термометр, барометр, анемометр, флюгер) и представлять результаты наблюдений в табличной и (или) графической форме.
- Формулировать вопросы, поиск ответов на которые необходим для прогнозирования изменения численности населения Российской Федерации в будущем.
- Представлять результаты фенологических наблюдений и наблюдений за погодой в различной форме (табличной, графической, географического описания).
- Проводить по самостоятельно составленному плану небольшое исследование роли традиций в обществе.
- Исследовать несложные практические ситуации, связанные с использованием различных способов повышения эффективности производства.

#### ***Работа с информацией***

- Проводить поиск необходимой исторической информации в учебной и научной литературе, аутентичных источниках (материальных, письменных, визуальных), публицистике и др. в соответствии с предложенной познавательной задачей.
- Анализировать и интерпретировать историческую информацию, применяя приемы

критики источника, высказывать суждение о его информационных особенностях и ценности (по заданным или самостоятельно определяемым критериям).

- Сравнивать данные разных источников исторической информации, выявлять их сходство и различия, в том числе, связанные со степенью информированности и позицией авторов.

- Выбирать оптимальную форму представления результатов самостоятельной работы с исторической информацией (сообщение, эссе, презентация, учебный проект и др.).

- Проводить поиск необходимой исторической информации в учебной и научной литературе, аутентичных источниках (материальных, письменных, визуальных), публицистике и др. в соответствии с предложенной познавательной задачей.

- Анализировать и интерпретировать историческую информацию, применяя приемы критики источника, высказывать суждение о его информационных особенностях и ценности (по заданным или самостоятельно определяемым критериям).

- Выбирать источники географической информации (картографические, статистические, текстовые, видео- и фотоизображения, компьютерные базы данных), необходимые для изучения особенностей хозяйства России.

- Находить, извлекать и использовать информацию, характеризующую отраслевую, функциональную и территориальную структуру хозяйства России, выделять географическую информацию, которая является противоречивой или может быть недостоверной.

- Определять информацию, недостающую для решения той или иной задачи.

- Извлекать информацию о правах и обязанностях учащегося из разных адаптированных источников (в том числе учебных материалов): заполнять таблицу и составлять план.

- Анализировать и обобщать текстовую и статистическую информацию об отклоняющемся поведении, его причинах и негативных последствиях из адаптированных источников (в том числе учебных материалов) и публикаций СМИ.

- Представлять информацию в виде кратких выводов и обобщений.

- Осуществлять поиск информации о роли непрерывного образования в современном обществе в разных источниках информации: сопоставлять и обобщать информацию, представленную в разных формах (описательную, графическую, аудиовизуальную).

#### ***Формирование универсальных учебных коммуникативных действий***

- Определять характер отношений между людьми в различных исторических и современных ситуациях, событиях.

- Раскрывать значение совместной деятельности, сотрудничества людей в разных сферах в различные исторические эпохи.

- Принимать участие в обсуждении открытых (в том числе дискуссионных) вопросов истории, высказывая и аргументируя свои суждения.

- Осуществлять презентацию выполненной самостоятельной работы по истории, проявляя способность к диалогу с аудиторией.

- Оценивать собственные поступки и поведение других людей с точки зрения их соответствия правовым и нравственным нормам.

- Анализировать причины социальных и межличностных конфликтов, моделировать варианты выхода из конфликтной ситуации.

- Выражать свою точку зрения, участвовать в дискуссии.

- Осуществлять совместную деятельность, включая взаимодействие с людьми другой культуры, национальной и религиозной принадлежности на основе гуманистических

ценностей, взаимопонимания между людьми разных культур с точки зрения их соответствия духовным традициям общества.

- Сравнить результаты выполнения учебного географического проекта с исходной задачей и оценивать вклад каждого члена команды в достижение результатов, разделять сферу ответственности.
- Планировать организацию совместной работы при выполнении учебного проекта о повышении уровня Мирового океана в связи с глобальными изменениями климата.
- При выполнении практической работы «Определение, сравнение темпов изменения численности населения отдельных регионов мира по статистическим материалам» обмениваться с партнером важной информацией, участвовать в обсуждении.
- Сравнить результаты выполнения учебного географического проекта с исходной задачей и вклад каждого члена команды в достижение результатов.
- Разделять сферу ответственности.

#### ***Формирование универсальных учебных регулятивных действий***

- Раскрывать смысл и значение целенаправленной деятельности людей в истории — на уровне отдельно взятых личностей (правителей, общественных деятелей, ученых, деятелей культуры и др.) и общества в целом (при характеристике целей и задач социальных движений, реформ и революций и т. д.).
- Определять способ решения поисковых, исследовательских, творческих задач по истории (включая использование на разных этапах обучения сначала предложенных, а затем самостоятельно определяемых плана и источников информации).
- Осуществлять самоконтроль и рефлексию применительно к результатам своей учебной деятельности, соотнося их с исторической информацией, содержащейся в учебной и исторической литературе.
- Самостоятельно составлять алгоритм решения географических задач и выбирать способ их решения с учетом имеющихся ресурсов и собственных возможностей, аргументировать предлагаемые варианты решений.

### **ЕСТЕСТВЕННО-НАУЧНЫЕ ПРЕДМЕТЫ**

#### ***Формирование универсальных учебных познавательных действий***

##### ***Формирование базовых логических действий***

- Выдвигать гипотезы, объясняющие простые явления, например:  
— почему останавливается движущееся по горизонтальной поверхности тело;  
— почему в жаркую погоду в светлой одежде прохладнее, чем в темной.
- Строить простейшие модели физических явлений (в виде рисунков или схем), например: падение предмета; отражение света от зеркальной поверхности.
- Прогнозировать свойства веществ на основе общих химических свойств изученных классов/групп веществ, к которым они относятся.
- Объяснять общности происхождения и эволюции систематических групп растений на примере сопоставления биологических растительных объектов.

##### ***Формирование базовых исследовательских действий***

- Исследование явления теплообмена при смешивании холодной и горячей воды.
- Исследование процесса испарения различных жидкостей.
- Планирование и осуществление на практике химических экспериментов, проведение наблюдений, получение выводов по результатам эксперимента: обнаружение сульфат-ионов, взаимодействие разбавленной серной кислоты с цинком.

##### ***Работа с информацией***

- Анализировать оригинальный текст, посвященный использованию звука (или ультразвука) в технике (эхолокация, ультразвук в медицине и др.).
- Выполнять задания по тексту (смысловое чтение).
- Использование при выполнении учебных заданий и в процессе исследовательской



деятельности научно-популярную литературу химического содержания, справочные материалы, ресурсы Интернета.

- Анализировать современные источники о вакцинах и вакцинировании. Обсуждать роли вакцин и лечебных сывороток для сохранения здоровья человека.

#### ***Формирование универсальных учебных коммуникативных действий***

- Сопоставлять свои суждения с суждениями других участников дискуссии, при выявлении различий и сходства позиций по отношению к обсуждаемой естественно-научной проблеме.
- Выражать свою точку зрения на решение естественно-научной задачи в устных и письменных текстах.
- Публично представлять результаты выполненного естественно-научного исследования или проекта, физического или химического опыта, биологического наблюдения.
- Определять и принимать цель совместной деятельности по решению естественно-научной проблемы, организация действий по ее достижению: обсуждение процесса и результатов совместной работы; обобщение мнений нескольких людей.
- Координировать свои действия с другими членами команды при решении задачи, выполнении естественно-научного исследования или проекта.
- Оценивать свой вклад в решение естественно-научной проблемы по критериям, самостоятельно сформулированным участниками команды.

#### ***Формирование универсальных учебных регулятивных действий***

- Выявление проблем в жизненных и учебных ситуациях, требующих для решения проявлений естественно-научной грамотности.
- Анализ и выбор различных подходов к принятию решений в ситуациях, требующих естественно-научной грамотности и знакомства с современными технологиями (индивидуальное, принятие решения в группе, принятие решений группой).
- Самостоятельное составление алгоритмов решения естественно-научной задачи или плана естественно-научного исследования с учетом собственных возможностей.
- Выработка адекватной оценки ситуации, возникшей при решении естественно-научной задачи, и при выдвижении плана изменения ситуации в случае необходимости.
- Объяснение причин достижения (недостижения) результатов деятельности по решению естественно-научной задачи, выполнении естественно-научного исследования.
- Оценка соответствия результата решения естественно-научной проблемы поставленным целям и условиям.
- Готовность ставить себя на место другого человека в ходе спора или дискуссии по естественно-научной проблеме, интерпретации результатов естественно-научного исследования; готовность понимать мотивы, намерения и логику другого.

### **ОСНОВЫ ДУХОВНО-ПРАВСТВЕННОЙ КУЛЬТУРЫ НАРОДОВ РОССИИ**

#### ***Познавательные универсальные учебные действия***

Познавательные универсальные учебные действия включают:

- умение определять понятия, создавать обобщения, устанавливать аналогии, классифицировать, самостоятельно выбирать основания и критерии для классификации, устанавливать причинно-следственные связи, строить логическое рассуждение, умозаключение (индуктивное, дедуктивное, по аналогии) и делать выводы (логические УУД);
- умение создавать, применять и преобразовывать знаки и символы, модели и схемы для решения учебных и познавательных задач (знаково-символические / моделирование);
- смысловое чтение;
- развитие мотивации к овладению культурой активного использования словарей и других поисковых систем.

#### ***Коммуникативные универсальные учебные действия***

Коммуникативные универсальные учебные действия включают:

- умение организовывать учебное сотрудничество и совместную деятельность с учителем и сверстниками; работать индивидуально и в группе: находить общее решение и разрешать конфликты на основе согласования позиций и учёта интересов; формулировать, аргументировать и отстаивать своё мнение (учебное сотрудничество);
- умение осознанно использовать речевые средства в соответствии с задачей коммуникации для выражения своих чувств, мыслей и потребностей для планирования и регуляции своей деятельности; владение устной и письменной речью, монологической контекстной речью (коммуникация);
- формирование и развитие компетентности в области использования информационно-коммуникационных технологий (ИКТ-компетентность).

#### ***Регулятивные универсальные учебные действия***

Регулятивные универсальные учебные действия включают:

- умение самостоятельно определять цели обучения, ставить и формулировать для себя новые задачи в учёбе и познавательной деятельности, развивать мотивы и интересы своей познавательной деятельности (целеполагание);
- умение самостоятельно планировать пути достижения целей, в том числе альтернативные, осознанно выбирать наиболее эффективные способы решения учебных и познавательных задач (планирование);
- умение соотносить свои действия с планируемыми результатами, осуществлять контроль своей деятельности в процессе достижения результата, определять способы действий в рамках предложенных условий и требований, корректировать свои действия в соответствии с изменяющейся ситуацией (контроль и коррекция);
- умение оценивать правильность выполнения учебной задачи, собственные возможности её решения (оценка);
- владение основами самоконтроля, самооценки, принятия решений и осуществления осознанного выбора в учебной и познавательной (познавательная рефлексия, саморегуляция) деятельности.

### **ИСКУССТВО**

#### **«Изобразительное искусство»:**

##### **Овладение универсальными познавательными действиями**

- Формирование пространственных представлений и сенсорных способностей;
- сравнивать предметные и пространственные объекты по заданным основаниям;
- характеризовать форму предмета, конструкции;
- выявлять положение предметной формы в пространстве;
- обобщать форму составной конструкции;
- анализировать структуру предмета, конструкции, пространства, зрительного образа;
- структурировать предметно-пространственные явления;
- сопоставлять пропорциональное соотношение частей внутри целого и предметов между собой;
- абстрагировать образ реальности в построении плоской или пространственной композиции.

##### **Базовые логические и исследовательские действия:**

- выявлять и характеризовать существенные признаки явлений художественной культуры;
- сопоставлять, анализировать, сравнивать и оценивать с позиций эстетических категорий явления искусства и действительности;

- классифицировать произведения искусства по видам и, соответственно, по назначению в жизни людей;
- ставить и использовать вопросы как исследовательский инструмент познания;
- вести исследовательскую работу по сбору информационного материала по установленной или выбранной теме;
- самостоятельно формулировать выводы и обобщения по результатам наблюдения или исследования, аргументированно защищать свои позиции.

#### **Работа с информацией:**

- использовать различные методы, в том числе электронные технологии, для поиска и отбора информации на основе образовательных задач и заданных критериев;
- использовать электронные образовательные ресурсы;
- уметь работать с электронными учебными пособиями и учебниками;
- выбирать, анализировать, интерпретировать, обобщать и систематизировать информацию, представленную в произведениях искусства, в текстах, таблицах и схемах;
- самостоятельно готовить информацию на заданную или выбранную тему в различных видах её представления: в рисунках и эскизах, тексте, таблицах, схемах, электронных презентациях.

#### **Овладение универсальными коммуникативными действиями**

- Понимать искусство в качестве особого языка общения — межличностного (автор — зритель), между поколениями, между народами;
- воспринимать и формулировать суждения, выражать эмоции в соответствии с целями и условиями общения, развивая способность к эмпатии и опираясь на восприятие окружающих; вести диалог и участвовать в дискуссии, проявляя уважительное отношение к оппонентам, сопоставлять свои суждения с суждениями участников общения, выявляя и корректно, доказательно отстаивая свои позиции в оценке и понимании обсуждаемого явления; находить общее решение и разрешать конфликты на основе общих позиций и учёта интересов;
- публично представлять и объяснять результаты своего творческого, художественного или исследовательского опыта;
- взаимодействовать, сотрудничать в коллективной работе, принимать цель совместной деятельности и строить действия по её достижению, договариваться, проявлять готовность руководить, выполнять поручения, подчиняться, ответственно относиться к задачам, своей роли в достижении общего результата.

#### **Овладение универсальными регулятивными действиями**

##### **Самоорганизация:**

- осознавать или самостоятельно формулировать цель и результат выполнения учебных задач, осознанно подчиняя поставленной цели совершаемые учебные действия, развивать мотивы и интересы своей учебной деятельности;
- планировать пути достижения поставленных целей, составлять алгоритм действий, осознанно выбирать наиболее эффективные способы решения учебных, познавательных, художественно-творческих задач;
- уметь организовывать своё рабочее место для практической работы, сохраняя порядок в окружающем пространстве и бережно относясь к используемым материалам.

##### **Самоконтроль:**

- соотносить свои действия с планируемыми результатами, осуществлять контроль своей деятельности в процессе достижения результата;
- владеть основами самоконтроля, рефлексии, самооценки на основе соответствующих целям критериев.

### **Эмоциональный интеллект:**

- развивать способность управлять собственными эмоциями, стремиться к пониманию эмоций других;
- уметь рефлексировать эмоции как основание для художественного восприятия искусства и собственной художественной деятельности;
- развивать свои эмпатические способности, способность сопереживать, понимать намерения и переживания свои и других;
- признавать своё и чужое право на ошибку;
- работать индивидуально и в группе; продуктивно участвовать в учебном сотрудничестве, в совместной деятельности со сверстниками, с педагогами и межвозрастным взаимодействии.

### **«Музыка»:**

#### **Овладение универсальными познавательными действиями**

##### **Базовые логические действия:**

- устанавливать существенные признаки для классификации музыкальных явлений, выбирать основания для анализа, сравнения и обобщения отдельных интонаций, мелодий и ритмов, других элементов музыкального языка;
- сопоставлять, сравнивать на основании существенных признаков произведения, жанры и стили музыкального и других видов искусства;
- обнаруживать взаимные влияния отдельных видов, жанров и стилей музыки друг на друга, формулировать гипотезы о взаимосвязях;
- выявлять общее и особенное, закономерности и противоречия в комплексе выразительных средств, используемых при создании музыкального образа конкретного произведения, жанра, стиля;
- выявлять и характеризовать существенные признаки конкретного музыкального звучания;
- самостоятельно обобщать и формулировать выводы по результатам проведённого слухового наблюдения-исследования.

##### **Базовые исследовательские действия:**

- следовать внутренним слухом за развитием музыкального процесса, «наблюдать» звучание музыки;
- использовать вопросы как исследовательский инструмент познания;
- формулировать собственные вопросы, фиксирующие несоответствие между реальным и желательным состоянием учебной ситуации, восприятия, исполнения музыки;
- составлять алгоритм действий и использовать его для решения учебных, в том числе исполнительских и творческих задач;
- проводить по самостоятельно составленному плану небольшое исследование по установлению особенностей музыкально-языковых единиц, сравнению художественных процессов, музыкальных явлений, культурных объектов между собой;
- самостоятельно формулировать обобщения и выводы по результатам проведённого наблюдения, слухового исследования.

##### **Работа с информацией:**

- применять различные методы, инструменты и запросы при поиске и отборе информации с учётом предложенной учебной задачи и заданных критериев;
- понимать специфику работы с аудиоинформацией, музыкальными записями; использовать интонирование для запоминания звуковой информации, музыкальных произведений;

- выбирать, анализировать, интерпретировать, обобщать и систематизировать информацию, представленную в аудио- и видеоформатах, текстах, таблицах, схемах;
- использовать смысловое чтение для извлечения, обобщения и систематизации информации из одного или нескольких источников с учётом поставленных целей;
- оценивать надёжность информации по критериям, предложенным учителем или сформулированным самостоятельно;
- различать тексты информационного и художественного содержания, трансформировать, интерпретировать их в соответствии с учебной задачей;
- самостоятельно выбирать оптимальную форму представления информации (текст, таблица, схема, презентация, театрализация и др.) в зависимости от коммуникативной установки.

Овладение системой универсальных познавательных действий обеспечивает сформированность когнитивных навыков обучающихся, в том числе развитие специфического типа интеллектуальной деятельности — музыкального мышления.

### **Овладение универсальными коммуникативными действиями**

#### **Невербальная коммуникация:**

- воспринимать музыку как искусство интонируемого смысла, стремиться понять эмоционально-образное содержание музыкального высказывания, понимать ограниченность словесного языка в передаче смысла музыкального произведения;
- передавать в собственном исполнении музыки художественное содержание, выразить настроение, чувства, личное отношение к исполняемому произведению;
- осознанно пользоваться интонационной выразительностью в обыденной речи, понимать культурные нормы и значение интонации в повседневном общении;
- эффективно использовать интонационно-выразительные возможности в ситуации публичного выступления;
- распознавать невербальные средства общения (интонация, мимика, жесты), расценивать их как полноценные элементы коммуникации, адекватно включаться в соответствующий уровень общения.

#### **Вербальное общение:**

- воспринимать и формулировать суждения, выражать эмоции в соответствии с условиями и целями общения;
- выражать своё мнение, в том числе впечатления от общения с музыкальным искусством в устных и письменных текстах; понимать намерения других, проявлять уважительное отношение к собеседнику и в корректной форме формулировать свои возражения;
- вести диалог, дискуссию, задавать вопросы по существу обсуждаемой темы, поддерживать благожелательный тон диалога; публично представлять результаты учебной и творческой деятельности.

#### **Совместная деятельность (сотрудничество):**

- Развивать навыки эстетически опосредованного сотрудничества, соучастия, сопереживания в процессе исполнения и восприятия музыки;
- понимать ценность такого социальнопсихологического опыта, экстраполировать его на другие сферы взаимодействия;
- понимать и использовать преимущества коллективной, групповой и индивидуальной музыкальной деятельности, выбирать наиболее эффективные формы взаимодействия при решении поставленной задачи;
- принимать цель совместной деятельности, коллективно строить действия по её достижению: распределять роли, договариваться, обсуждать процесс и результат совместной работы;

- уметь обобщать мнения нескольких людей, проявлять готовность руководить, выполнять поручения, подчиняться;
- оценивать качество своего вклада в общий продукт по критериям, самостоятельно сформулированным участниками взаимодействия; сравнивать результаты с исходной задачей и вклад каждого члена команды в достижение результатов, разделять сферу ответственности и проявлять готовность к представлению отчёта перед группой.

### **Овладение универсальными регулятивными действиями**

#### **Самоорганизация:**

- ставить перед собой среднесрочные и долгосрочные цели по самосовершенствованию, в том числе в части творческих, исполнительских навыков и способностей, настойчиво продвигаться к поставленной цели;
- планировать достижение целей через решение ряда последовательных задач частного характера;
- самостоятельно составлять план действий, вносить необходимые коррективы в ходе его реализации;
- выявлять наиболее важные проблемы для решения в учебных и жизненных ситуациях;
- самостоятельно составлять алгоритм решения задачи (или его часть), выбирать способ решения учебной задачи с учётом имеющихся ресурсов и собственных возможностей, аргументировать предлагаемые варианты решений; делать выбор и брать за него ответственность на себя.

#### **Самоконтроль (рефлексия):**

- владеть способами самоконтроля, самомотивации и рефлексии;
- давать адекватную оценку учебной ситуации и предлагать план её изменения;
- предвидеть трудности, которые могут возникнуть при решении учебной задачи, и адаптировать решение к меняющимся обстоятельствам;
- объяснять причины достижения (недостижения) результатов деятельности;
- понимать причины неудач и уметь предупреждать их, давать оценку приобретённому опыту;
- использовать музыку для улучшения самочувствия, сознательного управления своим психоэмоциональным состоянием, в том числе стимулировать состояния активности (бодрости), отдыха (релаксации), концентрации внимания и т. д.

#### **Эмоциональный интеллект:**

- чувствовать, понимать эмоциональное состояние самого себя и других людей, использовать возможности музыкального искусства для расширения своих компетенций в данной сфере;
- развивать способность управлять собственными эмоциями и эмоциями других как в повседневной жизни, так и в ситуациях музыкально-опосредованного общения;
- выявлять и анализировать причины эмоций;
- понимать мотивы и намерения другого человека, анализируя коммуникативно-интонационную ситуацию; регулировать способ выражения собственных эмоций.

#### **Принятие себя и других:**

- уважительно и осознанно относиться к другому человеку и его мнению, эстетическим предпочтениям и вкусам; признавать своё и чужое право на ошибку, при обнаружении ошибки фокусироваться не на ней самой, а на способе улучшения результатов деятельности; принимать себя и других, не осуждая; проявлять открытость;
- осознавать невозможность контролировать всё вокруг.

Овладение системой универсальных учебных регулятивных действий обеспечивает формирование смысловых установок личности (внутренняя позиция личности) и жизненных

навыков личности (управления собой, самодисциплины, устойчивого поведения, эмоционального душевного равновесия и т. д.).

## **ТЕХНОЛОГИЯ**

### **Овладение универсальными познавательными действиями**

#### **Базовые логические действия:**

- выявлять и характеризовать существенные признаки природных и рукотворных объектов;
- устанавливать существенный признак классификации, основание для обобщения и сравнения;
- выявлять закономерности и противоречия в рассматриваемых фактах, данных и наблюдениях, относящихся к внешнему миру;
- выявлять причинно-следственные связи при изучении природных явлений и процессов, а также процессов, происходящих в техносфере;
- самостоятельно выбирать способ решения поставленной задачи, используя для этого необходимые материалы, инструменты и технологии.

#### **Базовые исследовательские действия:**

- использовать вопросы как исследовательский инструмент познания;
- формировать запросы к информационной системе с целью получения необходимой информации;
- оценивать полноту, достоверность и актуальность полученной информации;
- опытным путём изучать свойства различных материалов;
- овладевать навыками измерения величин с помощью измерительных инструментов, оценивать погрешность измерения, уметь осуществлять арифметические действия с приближёнными величинами;
- строить и оценивать модели объектов, явлений и процессов;
- уметь создавать, применять и преобразовывать знаки и символы, модели и схемы для решения учебных и познавательных задач;
- уметь оценивать правильность выполнения учебной задачи, собственные возможности её решения;
- прогнозировать поведение технической системы, в том числе с учётом синергетических эффектов.

#### **Работа с информацией:**

- выбирать форму представления информации в зависимости от поставленной задачи;
- Понимать различие между данными, информацией и знаниями;
- владеть начальными навыками работы с «большими данными»;
- владеть технологией трансформации данных в информацию, информации в знания.

### **Овладение универсальными учебными регулятивными действиями**

#### **Самоорганизация:**

- уметь самостоятельно планировать пути достижения целей, в том числе альтернативные, осознанно выбирать наиболее эффективные способы решения учебных и познавательных задач;
- уметь соотносить свои действия с планируемыми результатами, осуществлять контроль своей деятельности в процессе достижения результата, определять способы действий в рамках предложенных условий и требований, корректировать свои действия в соответствии с изменяющейся ситуацией;
- делать выбор и брать ответственность за решение.

#### **Самоконтроль (рефлексия):**

- давать адекватную оценку ситуации и предлагать план её изменения;
- объяснять причины достижения (недостижения) результатов преобразовательной деятельности;
- вносить необходимые коррективы в деятельность по решению задачи или по осуществлению проекта;
- оценивать соответствие результата цели и условиям и при необходимости корректировать цель и процесс её достижения.

#### **Принятие себя и других:**

- признавать своё право на ошибку при решении задач или при реализации проекта, такое же право другого на подобные ошибки.

#### **Овладение универсальными коммуникативными действиями.**

##### **Общение:**

- в ходе обсуждения учебного материала, планирования и осуществления учебного проекта;
- в рамках публичного представления результатов проектной деятельности;
- в ходе совместного решения задачи с использованием облачных сервисов;
- в ходе общения с представителями других культур, в частности в социальных сетях.

##### **Совместная деятельность:**

- понимать и использовать преимущества командной работы при реализации учебного проекта;
- понимать необходимость выработки знаково-символических средств как необходимого условия успешной проектной деятельности;
- уметь адекватно интерпретировать высказывания собеседника — участника совместной деятельности;
- владеть навыками отстаивания своей точки зрения, используя при этом законы логики;
- уметь распознавать некорректную аргументацию.

## **ФИЗИЧЕСКАЯ КУЛЬТУРА И ОСНОВЫ БЕЗОПАСНОСТИ ЖИЗНЕДЕЯТЕЛЬНОСТИ**

### **«Физическая культура»**

#### **Универсальные познавательные действия:**

- проводить сравнение соревновательных упражнений Олимпийских игр древности и современных Олимпийских игр, выявлять их общность и различия;
- осмысливать Олимпийскую хартию как основополагающий документ современного олимпийского движения, приводить примеры её гуманистической направленности;
- анализировать влияние занятий физической культурой и спортом на воспитание положительных качеств личности, устанавливать возможность профилактики вредных привычек;
- характеризовать туристские походы как форму активного отдыха, выявлять их целевое предназначение в сохранении и укреплении здоровья; руководствоваться требованиями техники безопасности во время передвижения по маршруту и организации бивуака;
- устанавливать причинно-следственную связь между планированием режима дня и изменениями показателей работоспособности;
- устанавливать связь негативного влияния нарушения осанки на состояние здоровья и выявлять причины нарушений, измерять индивидуальную форму и составлять комплексы упражнений по профилактике и коррекции выявляемых нарушений;



- устанавливать причинно-следственную связь между уровнем развития физических качеств, состоянием здоровья и функциональными возможностями основных систем организма;
- устанавливать причинно-следственную связь между качеством владения техникой физического упражнения и возможностью возникновения травм и ушибов во время самостоятельных занятий физической культурой и спортом;
- устанавливать причинно-следственную связь между подготовкой мест занятий на открытых площадках и правилами предупреждения травматизма.

#### **Универсальные коммуникативные действия:**

- выбирать, анализировать и систематизировать информацию из разных источников об образцах техники выполнения разучиваемых упражнений, правилах планирования самостоятельных занятий физической и технической подготовкой;
- вести наблюдения за развитием физических качеств, сравнивать их показатели с данными возрастно-половых стандартов, составлять планы занятий на основе определённых правил и регулировать нагрузку по частоте пульса и внешним признакам утомления;
- описывать и анализировать технику разучиваемого упражнения, выделять фазы и элементы движений, подбирать подготовительные упражнения и планировать последовательность решения задач обучения;
- оценивать эффективность обучения посредством сравнения с эталонным образцом;
- наблюдать, анализировать и контролировать технику выполнения физических упражнений другими учащимися, сравнивать её с эталонным образцом, выявлять ошибки и предлагать способы их устранения;
- изучать и коллективно обсуждать технику «иллюстративного образца» разучиваемого упражнения, рассматривать и моделировать появление ошибок, анализировать возможные причины их появления, выяснять способы их устранения.

#### **Универсальные учебные регулятивные действия:**

- составлять и выполнять индивидуальные комплексы физических упражнений с разной функциональной направленностью, выявлять особенности их воздействия на состояние организма, развитие его резервных возможностей с помощью процедур контроля и функциональных проб;
- составлять и выполнять акробатические и гимнастические комплексы упражнений, самостоятельно разучивать сложно-координированные упражнения на спортивных снарядах;
- активно взаимодействовать в условиях учебной и игровой деятельности, ориентироваться на указания учителя и правила игры при возникновении конфликтных и нестандартных ситуаций, признавать своё право и право других на ошибку, право на её совместное исправление;
- разучивать и выполнять технические действия в игровых видах спорта, активно взаимодействуют при совместных тактических действиях в защите и нападении, терпимо относится к ошибкам игроков своей команды и команды соперников;
- организовывать оказание первой помощи при травмах и ушибах во время самостоятельных занятий физической культурой и спортом, применять способы и приёмы помощи в зависимости от характера и признаков полученной травмы.

#### **«Основы безопасности жизнедеятельности»**

#### **Овладение универсальными познавательными действиями.**

##### **Базовые логические действия:**

- выявлять и характеризовать существенные признаки объектов (явлений);
- устанавливать существенный признак классификации, основания для обобщения и сравнения, критерии проводимого анализа;

- с учётом предложенной задачи выявлять закономерности и противоречия в рассматриваемых фактах, данных и наблюдениях; предлагать критерии для выявления закономерностей и противоречий;
- выявлять дефициты информации, данных, необходимых для решения поставленной задачи;
- выявлять причинно-следственные связи при изучении явлений и процессов;
- делать выводы с использованием дедуктивных и индуктивных умозаключений, умозаключений по аналогии, формулировать гипотезы о взаимосвязях; самостоятельно выбирать способ решения учебной задачи (сравнивать несколько вариантов решения, выбирать наиболее подходящий с учётом самостоятельно выделенных критериев).

#### **Базовые исследовательские действия:**

- формулировать проблемные вопросы, отражающие несоответствие между рассматриваемым и наиболее благоприятным состоянием объекта (явления) повседневной жизни;
- обобщать, анализировать и оценивать получаемую информацию, выдвигать гипотезы, аргументировать свою точку зрения, делать обоснованные выводы по результатам исследования;
- проводить (принимать участие) небольшое самостоятельное исследование заданного объекта (явления), устанавливать причинно-следственные связи;
- прогнозировать возможное дальнейшее развитие процессов, событий и их последствия в аналогичных или сходных ситуациях, а также выдвигать предположения об их развитии в новых условиях и контекстах. Работа с информацией: применять различные методы, инструменты и запросы при поиске и отборе информации или данных из источников с учётом предложенной учебной задачи и заданных критериев;
- выбирать, анализировать, систематизировать и интерпретировать информацию различных видов и форм представления;
- находить сходные аргументы (подтверждающие или опровергающие одну и ту же идею, версию) в различных информационных источниках;
- самостоятельно выбирать оптимальную форму представления информации и иллюстрировать решаемые задачи несложными схемами, диаграммами, иной графикой и их комбинациями;
- оценивать надёжность информации по критериям, предложенным педагогическим работником или сформулированным самостоятельно;
- эффективно запоминать и систематизировать информацию.

Овладение системой универсальных познавательных действий обеспечивает сформированность когнитивных навыков обучающихся.

#### **Овладение универсальными коммуникативными действиями.**

##### **Общение:**

- уверенно высказывать свою точку зрения в устной и письменной речи, выражать эмоции в соответствии с форматом и целями общения, определять предпосылки возникновения конфликтных ситуаций и выстраивать грамотное общение для их смягчения;
- распознавать невербальные средства общения, понимать значение социальных знаков и намерения других, уважительно, в корректной форме формулировать свои взгляды;
- сопоставлять свои суждения с суждениями других участников диалога, обнаруживать различие и сходство позиций;
- в ходе общения задавать вопросы и выдавать ответы по существу решаемой учебной задачи, обнаруживать различие и сходство позиций других участников диалога;
- публично представлять результаты решения учебной задачи, самостоятельно выбирать наиболее целесообразный формат выступления и готовить различные презентационные материалы.

### **Совместная деятельность (сотрудничество):**

- понимать и использовать преимущества командной и индивидуальной работы при решении конкретной учебной задачи;
- планировать организацию совместной деятельности (распределять роли и понимать свою роль, принимать правила учебного взаимодействия, обсуждать процесс и результат совместной работы, подчиняться, выделять общую точку зрения, договариваться о результатах);
- определять свои действия и действия партнёра, которые помогали или затрудняли нахождение общего решения, оценивать качество своего вклада в общий продукт по заданным участниками группы критериям, разделять сферу ответственности и проявлять готовность к предоставлению отчёта перед группой.

Овладение системой универсальных коммуникативных действий обеспечивает сформированность социальных навыков и эмоционального интеллекта обучающихся.

### **Овладение универсальными учебными регулятивными действиями.**

#### **Самоорганизация:**

- выявлять проблемные вопросы, требующие решения в жизненных и учебных ситуациях; аргументированно определять оптимальный вариант принятия решений, самостоятельно составлять алгоритм (часть алгоритма) и способ решения учебной задачи с учётом собственных возможностей и имеющихся ресурсов;
- составлять план действий, находить необходимые ресурсы для его выполнения, при необходимости корректировать предложенный алгоритм, брать ответственность за принятое решение.

#### **Самоконтроль (рефлексия):**

- давать адекватную оценку ситуации, предвидеть трудности, которые могут возникнуть при решении учебной задачи, и вносить коррективы в деятельность на основе новых обстоятельств;
- объяснять причины достижения (недостижения) результатов деятельности, давать оценку приобретённому опыту, уметь находить позитивное в произошедшей ситуации;
- оценивать соответствие результата цели и условиям.

#### **Эмоциональный интеллект:**

- управлять собственными эмоциями и не поддаваться эмоциям других, выявлять и анализировать их причины;
- ставить себя на место другого человека, понимать мотивы и намерения другого, регулировать способ выражения эмоций.

Принятие себя и других: осознанно относиться к другому человеку, его мнению, признавать право на ошибку свою и чужую; быть открытым себе и другим, осознавать невозможность контроля всего вокруг.

Овладение системой универсальных учебных регулятивных действий обеспечивает формирование смысловых установок личности (внутренняя позиция личности) и жизненных навыков личности (управления собой, самодисциплины, устойчивого поведения).

### **КУРСЫ ВНЕУРОЧНОЙ ДЕЯТЕЛЬНОСТИ**

Рабочие программы курсов внеурочной деятельности должны содержать конкретизированные требования к формированию УУД на основе общих требований, отраженных в стандартах.

#### **Овладение универсальными учебными познавательными действиями:**

1) базовые логические действия:

- выявлять и характеризовать существенные признаки объектов (явлений);

- устанавливать существенный признак классификации, основания для обобщения и сравнения, критерии проводимого анализа;
- с учетом предложенной задачи выявлять закономерности и противоречия в рассматриваемых фактах, данных и наблюдениях;
- предлагать критерии для выявления закономерностей и противоречий;
- выявлять дефициты информации, данных, необходимых для решения поставленной задачи;
- выявлять причинно-следственные связи при изучении явлений и процессов;
- делать выводы с использованием дедуктивных и индуктивных умозаключений, умозаключений по аналогии, формулировать гипотезы о взаимосвязях;
- самостоятельно выбирать способ решения учебной задачи (сравнивать несколько вариантов решения, выбирать наиболее подходящий с учетом самостоятельно выделенных критериев);

#### 2) базовые исследовательские действия:

- использовать вопросы как исследовательский инструмент познания;
- формулировать вопросы, фиксирующие разрыв между реальным и желательным состоянием ситуации, объекта, самостоятельно устанавливать искомое и данное;
- формировать гипотезу об истинности собственных суждений и суждений других, аргументировать свою позицию, мнение;
- проводить по самостоятельно составленному плану опыт, несложный эксперимент, небольшое исследование по установлению особенностей объекта изучения, причинно-следственных связей и зависимостей объектов между собой;
- оценивать на применимость и достоверность информации, полученной в ходе исследования (эксперимента);
- самостоятельно формулировать обобщения и выводы по результатам проведенного наблюдения, опыта, исследования, владеть инструментами оценки достоверности полученных выводов и обобщений;
- прогнозировать возможное дальнейшее развитие процессов, событий и их последствия в аналогичных или сходных ситуациях, выдвигать предположения об их развитии в новых условиях и контекстах;

#### 3) работа с информацией:

- применять различные методы, инструменты и запросы при поиске и отборе информации или данных из источников с учетом предложенной учебной задачи и заданных критериев;
- выбирать, анализировать, систематизировать и интерпретировать информацию различных видов и форм представления;
- находить сходные аргументы (подтверждающие или опровергающие одну и ту же идею, версию) в различных информационных источниках;
- самостоятельно выбирать оптимальную форму представления информации и иллюстрировать решаемые задачи несложными схемами, диаграммами, иной графикой и их комбинациями;
- оценивать надежность информации по критериям, предложенным педагогическим работником или сформулированным самостоятельно;
- эффективно запоминать и систематизировать информацию.

#### **Овладение универсальными учебными коммуникативными действиями:**

##### 1) общение:

- воспринимать и формулировать суждения, выражать эмоции в соответствии с целями и условиями общения;
- выражать себя (свою точку зрения) в устных и письменных текстах;

- распознавать невербальные средства общения, понимать значение социальных знаков, знать и распознавать предпосылки конфликтных ситуаций и смягчать конфликты, вести переговоры;
- понимать намерения других, проявлять уважительное отношение к собеседнику и в корректной форме формулировать свои возражения;
- в ходе диалога и (или) дискуссии задавать вопросы по существу обсуждаемой темы и высказывать идеи, нацеленные на решение задачи и поддержание благожелательности общения;
- сопоставлять свои суждения с суждениями других участников диалога, обнаруживать различие и сходство позиций;
- публично представлять результаты выполненного опыта (эксперимента, исследования, проекта);
- самостоятельно выбирать формат выступления с учетом задач презентации и особенностей аудитории и в соответствии с ним составлять устные и письменные тексты с использованием иллюстративных материалов;

## 2) совместная деятельность:

- понимать и использовать преимущества командной и индивидуальной работы при решении конкретной проблемы, обосновывать необходимость применения групповых форм взаимодействия при решении поставленной задачи;
- принимать цель совместной деятельности, коллективно строить действия по ее достижению: распределять роли, договариваться, обсуждать процесс и результат совместной работы;
- уметь обобщать мнения нескольких людей, проявлять готовность руководить, выполнять поручения, подчиняться;
- планировать организацию совместной работы, определять свою роль (с учетом предпочтений и возможностей всех участников взаимодействия), распределять задачи между членами команды, участвовать в групповых формах работы (обсуждения, обмен мнений, «мозговые штурмы» и иные);
- выполнять свою часть работы, достигать качественного результата по своему направлению и координировать свои действия с другими членами команды;
- оценивать качество своего вклада в общий продукт по критериям, самостоятельно сформулированным участниками взаимодействия;
- сравнивать результаты с исходной задачей и вклад каждого члена команды в достижение результатов, разделять сферу ответственности и проявлять готовность к предоставлению отчета перед группой.

## **Овладение универсальными учебными регулятивными действиями:**

### 1) самоорганизация:

- выявлять проблемы для решения в жизненных и учебных ситуациях;
- ориентироваться в различных подходах принятия решений (индивидуальное, принятие решения в группе, принятие решений группой);
- самостоятельно составлять алгоритм решения задачи (или его часть), выбирать способ решения учебной задачи с учетом имеющихся ресурсов и собственных возможностей, аргументировать предлагаемые варианты решений;
- составлять план действий (план реализации намеченного алгоритма решения), корректировать предложенный алгоритм с учетом получения новых знаний об изучаемом объекте;
- делать выбор и брать ответственность за решение;

### 2) самоконтроль:

- владеть способами самоконтроля, самомотивации и рефлексии;

- давать адекватную оценку ситуации и предлагать план ее изменения;
- учитывать контекст и предвидеть трудности, которые могут возникнуть при решении учебной задачи, адаптировать решение к меняющимся обстоятельствам;
- объяснять причины достижения (недостижения) результатов деятельности, давать оценку приобретенному опыту, уметь находить позитивное в произошедшей ситуации;
- вносить коррективы в деятельность на основе новых обстоятельств, изменившихся ситуаций, установленных ошибок, возникших трудностей;
- оценивать соответствие результата цели и условиям;

### 3) эмоциональный интеллект:

- различать, называть и управлять собственными эмоциями и эмоциями других;
- выявлять и анализировать причины эмоций;
- ставить себя на место другого человека, понимать мотивы и намерения другого;
- регулировать способ выражения эмоций;

### 4) принятие себя и других:

- осознанно относиться к другому человеку, его мнению;
- признавать свое право на ошибку и такое же право другого;
- принимать себя и других, не осуждая;
- открытость себе и другим;
- осознавать невозможность контролировать все вокруг.

## **Особенности реализации основных направлений и форм учебно-исследовательской и проектной деятельности в рамках урочной и внеурочной деятельности**

Одним из важнейших путей формирования универсальных учебных действий (УУД) в основной школе является включение обучающихся в учебно-исследовательскую и проектную деятельность (УИПД).

Организация УИПД призвана обеспечивать формирование у обучающихся опыта применения УУД в жизненных ситуациях, навыков учебного сотрудничества и социального взаимодействия со сверстниками, обучающимися младшего и старшего возраста, взрослыми.

УИПД обучающихся сориентирована на формирование и развитие у школьников научного способа мышления, устойчивого познавательного интереса, готовности к постоянному саморазвитию и самообразованию, способности к проявлению самостоятельности и творчества при решении лично и социально значимых проблем.

В школе «Лидеры» УИПД может осуществляться обучающимися индивидуально и коллективно (в составе малых групп, класса).

Результаты учебных исследований и проектов, реализуемых обучающимися в рамках урочной и внеурочной деятельности, являются важнейшими показателями уровня сформированности у школьников комплекса познавательных, коммуникативных и регулятивных учебных действий, исследовательских и проектных компетенций, предметных и междисциплинарных знаний. В ходе оценивания учебно-исследовательской и проектной деятельности универсальные учебные действия оцениваются на протяжении всего процесса их формирования.

Материально-техническое оснащение образовательного процесса обеспечивает возможность включения всех обучающихся в УИПД.

С учетом вероятности возникновения особых условий организации образовательного процесса (сложные погодные условия и эпидемиологическая обстановка; удаленность образовательной организации от места проживания обучающихся; возникшие у обучающегося проблемы со здоровьем; выбор обучающимся индивидуальной траектории

или заочной формы обучения) учебно-исследовательская и проектная деятельность обучающихся может быть реализована в дистанционном формате.

Одним из путей повышения мотивации и эффективности учебной деятельности в основной школе является включение обучающихся в учебно-исследовательскую и проектную деятельность, имеющую следующие особенности:

- цели и задачи этих видов деятельности обучающихся определяются как их личностными, так и социальными мотивами. Это означает, что такая деятельность направлена не только на повышение компетентности подростков в предметной области определённых учебных дисциплин, на развитие их способностей, но и на создание продукта, имеющего значимость для других;
- учебно-исследовательская и проектная деятельность организована таким образом, чтобы обучающиеся смогли реализовать свои потребности в общении со значимыми, референтными группами одноклассников, учителей и т. д. Строя различного рода отношения в ходе целенаправленной, поисковой, творческой и продуктивной деятельности, подростки овладевают нормами взаимоотношений с разными людьми, умениями переходить от одного вида общения к другому, приобретают навыки индивидуальной самостоятельной работы и сотрудничества в коллективе;
- организация учебно-исследовательских и проектных работ школьников обеспечивает сочетание различных видов познавательной деятельности. В этих видах деятельности востребованы практически любые способности подростков, реализованы личные пристрастия к тому или иному виду деятельности.

При построении учебно-исследовательского процесса педагоги школы учитывают следующие факторы:

- ✓ тема исследования должна быть на самом деле интересна для ученика и совпадать с кругом интереса учителя;
- ✓ обучающийся должен хорошо осознавать суть проблемы, иначе весь ход поиска её решения будет бессмыслен, даже если он будет проведён учителем безукоризненно правильно;
- ✓ организация хода работы над раскрытием проблемы исследования должна строиться на взаимной ответственности учителя и ученика друг перед другом и взаимопомощи;
- ✓ раскрытие проблемы в первую очередь должно приносить что-то новое ученику, а уже потом науке.

Учебно-исследовательская и проектная деятельность имеют как общие, так и специфические характеристики.

Проектная деятельность	Учебно-исследовательская деятельность
<b>Общие характеристики</b>	
<ul style="list-style-type: none"> <li>✓ практически значимые цели и задачи учебно-исследовательской и проектной деятельности;</li> <li>✓ структуру проектной и учебно-исследовательской деятельности, которая включает общие компоненты: анализ актуальности проводимого исследования; целеполагание, формулировку задач, которые следует решить; выбор средств и методов, адекватных поставленным целям; планирование, определение последовательности и сроков работ; проведение проектных работ или исследования; оформление результатов работ в соответствии с замыслом проекта или целями исследования; представление результатов;</li> </ul>	

✓ компетентность в выбранной сфере исследования, творческую активность, собранность, аккуратность, целеустремлённость, высокую мотивацию.	
<b>Специфические черты различия</b>	
Проект направлен на получение конкретного запланированного результата — продукта, обладающего определёнными свойствами и необходимого для конкретного использования	В ходе исследования организуется поиск в какой-то области, формулируются отдельные характеристики итогов работ. Отрицательный результат есть тоже результат
Реализацию проектных работ предваряет представление о будущем проекте, планирование процесса создания продукта и реализации этого плана. Результат проекта должен быть точно соотнесён со всеми характеристиками, сформулированными в его замысле	Логика построения исследовательской деятельности включает формулировку проблемы исследования, выдвижение гипотезы (для решения этой проблемы) и последующую экспериментальную или модельную проверку выдвинутых предположений

Итогами проектной и учебно-исследовательской деятельности в школе считаются не столько предметные результаты, сколько интеллектуальное, личностное развитие обучающихся, рост их компетентности в выбранной для исследования или проекта сфере, формирование умения сотрудничать в коллективе и самостоятельно работать, уяснение сущности творческой исследовательской и проектной работы, которая рассматривается как показатель успешности (неуспешности) исследовательской деятельности. В решении задач развития универсальных учебных действий большое значение придаётся проектным формам работы, где, помимо направленности на конкретную проблему (задачу), создания определённого продукта, меж-предметных связей, соединения теории и практики, обеспечивается совместное планирование деятельности учителем и обучающимися. Существенно, что необходимые для решения задачи или создания продукта конкретные сведения или знания должны быть найдены самими обучающимися. При этом изменяется роль учителя в школе— из простого транслятора знаний он становится действительным организатором совместной работы с обучающимися, способствуя переходу к реальному сотрудничеству в ходе овладения знаниями.

При вовлечении обучающихся в проектную деятельность учителя осознают, что проект - это форма организации совместной деятельности учителя и обучающихся, совокупность приёмов и действий в их определённой последовательности, направленной на достижение поставленной цели - решение конкретной проблемы, значимой для обучающихся и оформленной в виде некоего конечного продукта.

#### ***Особенности реализации учебно-исследовательской деятельности***

Особенность учебно-исследовательской деятельности (далее — УИД) состоит в том, что она нацелена на решение обучающимися познавательной проблемы, носит теоретический характер, ориентирована на получение обучающимися субъективно нового знания (ранее неизвестного или мало известного), на организацию его теоретической опытно-



экспериментальной проверки.

Исследовательские задачи представляют собой особый вид педагогической установки, ориентированной:

- на формирование и развитие у школьников навыков поиска ответов на проблемные вопросы, предполагающие не использование имеющихся у школьников знаний, а получение новых посредством размышлений, рассуждений, предположений, экспериментирования;
- на овладение школьниками основными научно-исследовательскими умениями (умения формулировать гипотезу и прогноз, планировать и осуществлять анализ, опыт и эксперимент, делать обобщения и формулировать выводы на основе анализа полученных данных).

Ценность учебно-исследовательской работы определяется возможностью обучающихся посмотреть на различные проблемы с позиции ученых, занимающихся научным исследованием.

Осуществление УИД обучающимися включает в себя ряд этапов:

- обоснование актуальности исследования
- планирование/проектирование исследовательских работ (выдвижение гипотезы, постановка цели и задач), выбор необходимых средств/инструментария;
- собственно проведение исследования с обязательным поэтапным контролем и коррекцией результатов работ, проверка гипотезы;
- описание процесса исследования, оформление результатов учебно-исследовательской деятельности в виде конечного продукта;
- представление результатов исследования, где в любое исследование может быть включена прикладная составляющая в виде предложений и рекомендаций относительно того, как полученные в ходе исследования новые знания могут быть применены на практике.

### ***Особенности организации учебно-исследовательской деятельности в рамках урочной деятельности***

Особенность организации УИД обучающихся в рамках урочной деятельности связана с тем, что учебное время, которое может быть специально выделено на осуществление полноценной исследовательской работы в классе и в рамках выполнения домашних заданий, крайне ограничено и ориентировано в первую очередь на реализацию задач предметного обучения.

С учетом этого при организации УИД обучающихся в урочное время целесообразно ориентироваться на реализацию двух основных направлений исследований:

- предметные учебные исследования;
- междисциплинарные учебные исследования.

В отличие от предметных учебных исследований, нацеленных на решение задач, связанных с освоением содержания одного учебного предмета, междисциплинарные учебные исследования ориентированы на интеграцию различных областей знания об окружающем мире, изучаемых на нескольких учебных предметах.

УИД в рамках урочной деятельности выполняется обучающимся самостоятельно под руководством учителя по выбранной теме в рамках одного или нескольких изучаемых учебных предметов (курсов) в любой избранной области учебной деятельности в индивидуальном и групповом форматах.

Формы организации в ОАНО «Лидеры» исследовательской деятельности обучающихся:

- ✓ урок-исследование, урок-лаборатория, урок-творческий отчет, урок изобретательства, урок «Удивительное рядом», урок-рассказ об учёных, урок-защита исследовательских проектов, урок-экспертиза, урок «Патент на открытие», урок открытых мыслей;

- ✓ урок с использованием интерактивной беседы в исследовательском ключе;
- ✓ урок-эксперимент, позволяющий освоить элементы исследовательской деятельности (планирование и проведение эксперимента, обработка и анализ его результатов);
- ✓ урок-консультация;
- ✓ домашнее задание исследовательского характера может сочетать в себе разнообразные виды, причём позволяет провести учебное исследование, достаточно протяжённое во времени.

В связи с недостаточностью времени на проведение развернутого полноценного исследования на уроке наиболее целесообразным с методической точки зрения и оптимальным с точки зрения временных затрат является использование:

- учебных исследовательских задач, предполагающих деятельность учащихся в проблемной ситуации, поставленной перед ними учителем в рамках следующих теоретических вопросов:
  - Как (в каком направлении)... в какой степени... изменилось... ?
  - Как (каким образом)... в какой степени повлияло... на. ?
  - Какой (в чем проявилась)... насколько важной. была роль... ?
  - Каково (в чем проявилось)... как можно оценить. значение... ?
  - Что произойдет... как измениться..., если... ? И т. д.;
- мини-исследований, организуемых педагогом в течение одного или 2 уроков («двойной урок») и ориентирующих обучающихся на поиск ответов на один или несколько проблемных вопросов.

Основными формами представления итогов учебных исследований являются:

- доклад, реферат;
- статьи, обзоры, отчеты и заключения по итогам исследований по различным предметным областям.

### ***Особенности организации учебной исследовательской деятельности в рамках внеурочной деятельности***

Особенность УИД обучающихся в рамках внеурочной деятельности связана с тем, что в данном случае имеется достаточно времени на организацию и проведение развернутого и полноценного исследования.

С учетом этого при организации УИД обучающихся во внеурочное время учащиеся школы ориентируются на реализацию нескольких направлений учебных исследований, основными являются:

- социально-гуманитарное;
- филологическое;
- естественно-научное;
- информационно-технологическое;
- междисциплинарное.

### ***Формы организации учебно-исследовательской деятельности на внеурочных занятиях:***

- исследовательская практика обучающихся;
- образовательные поездки, экскурсии с чётко обозначенными образовательными целями, программой деятельности, продуманными формами контроля.
- факультативные занятия, предполагающие углублённое изучение предмета, дают большие возможности для реализации на них учебно-исследовательской деятельности обучающихся;
- конференция, семинар, дискуссия, диспут;

- участие обучающихся в олимпиадах, конкурсах, конференциях, в том числе дистанционных, предметных неделях, интеллектуальных марафонах предполагает выполнение ими учебных исследований или их элементов в рамках данных мероприятий.

Для представления итогов УИД во внеурочное время используются следующие формы предъявления результатов:

- макеты, модели, рабочие установки;
- постеры, презентации;
- альбомы, буклеты, брошюры, книги;
- реконструкции событий;
- эссе, рассказы, статьи, отчеты, стихи, рисунки;
- результаты исследовательских поездок;
- документальные фильмы, мультфильмы;
- выставки, игры, тематические вечера, концерты;
- сценарии мероприятий;

#### ***Общие рекомендации по оцениванию учебной исследовательской деятельности***

При оценивании результатов УИД следует ориентироваться на то, что основными критериями учебного исследования является то, насколько доказательно и корректно решена поставленная проблема, насколько полно и последовательно достигнуты сформулированные цель, задачи, гипотеза.

Оценка результатов УИД должна учитывать то, насколько обучающимся в рамках проведения исследования удалось продемонстрировать базовые исследовательские действия:

- использовать вопросы как исследовательский инструмент познания;
- формулировать вопросы, фиксирующие разрыв между реальным и желательным состоянием ситуации, объекта, самостоятельно устанавливать искомое и данное;
- формировать гипотезу об истинности собственных суждений и суждений других, аргументировать свою позицию, мнение;
- проводить по самостоятельно составленному плану опыт, несложный эксперимент, небольшое исследование;
- оценивать на применимость и достоверность информацию, полученную в ходе исследования (эксперимента);
- самостоятельно формулировать обобщения и выводы по результатам проведенного наблюдения, опыта, исследования, владеть инструментами оценки достоверности полученных выводов и обобщений;
- прогнозировать возможное дальнейшее развитие процессов, событий и их последствия в аналогичных или сходных ситуациях, выдвигать предположения об их развитии в новых условиях и контекстах.

#### **Особенности организации проектной деятельности**

Особенность проектной деятельности (далее — ПД) заключается в том, что она нацелена на получение конкретного результата («продукта»), с учетом заранее заданных требований и запланированных ресурсов. ПД имеет прикладной характер и ориентирована на поиск, нахождение обучающимися практического средства (инструмента и пр.) для решения жизненной, социально-значимой или познавательной проблемы.

Проектные задачи отличаются от исследовательских иной логикой решения, а также тем, что нацелены на формирование и развитие у обучающихся умений:

- определять оптимальный путь решения проблемного вопроса, прогнозировать проектный результат и оформлять его в виде реального «продукта»;

- максимально использовать для создания проектного «продукта» имеющиеся знания и освоенные способы действия, а при их недостаточности — производить поиск и отбор необходимых знаний и методов (причем не только научных).

Проектная работа должна ответить на вопрос «Что необходимо СДЕЛАТЬ (сконструировать, смоделировать, изготовить и др.), чтобы решить реально существующую или потенциально значимую проблему?».

Организационная структура проектной деятельности в основной школе:

- в 5 - 6 классах в учебной деятельности используется специальный тип задач – проектная задача с несколькими вариантами правильных решений, допускается использование краткосрочных групповых и индивидуальных проектов. Индивидуальные проекты обучающиеся 5-6 классов выполняют по желанию.

- в 7-8 классах обязательна работа над групповым проектом; каждый член группы действует самостоятельно, но члены группы совместно распределяют функции, совместно планируют работу каждого, обмениваются результатами, контролируют, оценивают и корректируют друг друга. Важное условие - самостоятельность выполнения учебных задач. Индивидуальные проекты обучающиеся 7 классов выполняют по желанию.

- в 9 классе обязательна работа над индивидуальным проектом, представляющим собой самостоятельную работу, осуществляемую на протяжении длительного периода. В ходе такой работы автор проекта самостоятельно и с помощью педагога - руководителя получает возможность научиться планировать и работать по плану - это один из важнейших не только учебных, но и социальных навыков, которыми должен овладеть ученик.

Осуществление ПД обучающимися включает в себя ряд этапов:

- анализ и формулирование проблемы;
- формулирование темы проекта;
- постановка цели и задач проекта;
- составление плана работы;
- сбор информации/исследование;
- выполнение технологического этапа;
- подготовка и защита проекта;
- рефлексия, анализ результатов выполнения проекта, оценка качества выполнения.

При организации ПД необходимо учитывать, что в любом проекте должна присутствовать исследовательская составляющая, в связи с чем обучающиеся должны быть сориентированы на то, что, прежде чем создать требуемое для решения проблемы новое практическое средство, им сначала предстоит найти основания для доказательства актуальности, действенности и эффективности планируемого результата («продукта»).

#### ***Особенности организации проектной деятельности в рамках урочной деятельности***

Особенности организации проектной деятельности обучающихся в рамках урочной деятельности так же, как и при организации учебных исследований, связаны с тем, что учебное время ограничено и не может быть направлено на осуществление полноценной проектной работы в классе и в рамках выполнения домашних заданий.

С учетом этого при организации ПД обучающихся в урочное время целесообразно ориентироваться на реализацию двух основных направлений проектирования:

- предметные проекты;
- метапредметные проекты.

В отличие от предметных проектов, нацеленных на решение задач предметного обучения, метапредметные проекты могут быть сориентированы на решение прикладных проблем, связанных с задачами жизненно-практического, социального характера и выходящих за

рамки содержания предметного обучения.

Формы организации проектной деятельности обучающихся могут быть следующие:

- монопроект (использование содержания одного предмета);
- межпредметный проект (использование интегрированного знания и способов учебной деятельности различных предметов);
- метапроект (использование областей знания и методов деятельности, выходящих за рамки предметного обучения).

В связи с недостаточностью времени на реализацию полноценного проекта на уроке, наиболее целесообразным с методической точки зрения и оптимальным с точки зрения временных затрат является использование на уроках учебных задач, нацеливающих обучающихся на решение следующих практикоориентированных проблем:

- Какое средство поможет в решении проблемы... (опишите, объясните)?
- Каким должно быть средство для решения проблемы... (опишите, смоделируйте)?
- Как сделать средство для решения проблемы (дайте инструкцию)?
- Как выглядело... (опишите, реконструируйте)?
- Как будет выглядеть... (опишите, спрогнозируйте)? И т. д.

Основными формами представления итогов проектной деятельности являются:

- материальный объект, макет, конструкторское изделие;
- отчетные материалы по проекту (тексты, мультимедийные продукты).

### ***Особенности организации проектной деятельности в рамках внеурочной деятельности***

Особенности организации проектной деятельности обучающихся в рамках внеурочной деятельности так же, как и при организации учебных исследований, связаны с тем, что имеющееся время предоставляет большие возможности для организации, подготовки и реализации развернутого и полноценного учебного проекта.

С учетом этого при организации ПД обучающихся во внеурочное время целесообразно ориентироваться на реализацию следующих направлений учебного проектирования:

- гуманитарное;
- естественно-научное;
- социально-ориентированное;
- инженерно-техническое;
- художественно-творческое;
- спортивно-оздоровительное;
- туристско-краеведческое.

В качестве основных форм организации ПД могут быть использованы:

- творческие мастерские;
- экспериментальные лаборатории;
- конструкторское бюро;
- проектные недели;
- практикумы.

Формами представления итогов проектной деятельности во внеурочное время являются:

- материальный продукт (объект, макет, конструкторское изделие и пр.);
- медийный продукт (плакат, газета, журнал, рекламная продукция, фильм и др.);
- публичное мероприятие (образовательное событие, социальное мероприятие/акция, театральная постановка и пр.);

- отчетные материалы по проекту (тексты, мультимедийные продукты).

### ***Общие рекомендации по оцениванию проектной деятельности***

При оценивании результатов ПД следует ориентироваться на то, что основными критериями учебного проекта является то, насколько практичен полученный результат, т. е. насколько эффективно этот результат (техническое устройство, программный продукт, инженерная конструкция и др.) помогает решить заявленную проблему.

Оценка результатов УИД должна учитывать то, насколько обучающимся в рамках проведения исследования удалось продемонстрировать базовые проектные действия:

- понимание проблемы, связанных с ней цели и задач;
- умение определить оптимальный путь решения проблемы;
- умение планировать и работать по плану;
- умение реализовать проектный замысел и оформить его в виде реального «продукта»;
- умение осуществлять самооценку деятельности и результата, взаимооценку деятельности в группе.

В процессе публичной презентации результатов проекта оценивается:

- качество защиты проекта (четкость и ясность изложения задачи; убедительность рассуждений; последовательность в аргументации; логичность и оригинальность);
- качество наглядного представления проекта (использование рисунков, схем, графиков, моделей и других средств наглядной презентации);
- качество письменного текста (соответствие плану, оформление работы, грамотность изложения);
- уровень коммуникативных умений (умение отвечать на поставленные вопросы, аргументировать и отстаивать собственную точку зрения, участвовать в дискуссии).

### **2.2.3. Организационный раздел**

#### ***Формы взаимодействия участников образовательного процесса при создании и реализации программы развития универсальных учебных действий***

С целью разработки и реализации программы развития УУД в школе «Лидеры» успешно апробирована и запущена психолого-педагогическая технология по формированию универсальных учебных действий и личностных качеств ребенка. Главным механизмом координации работы педагогического коллектива в рамках учебного процесса является психолого-педагогический консилиум (сокр. - ППК).

В течение учебного года в каждом классе школы «Лидеры» запланировано проведение трёх ППК, которые проводятся в конце каждого триместра на каникулярной неделе. Работу ППК предваряет диагностика формирования УУД каждого обучающегося класса на основе обобщения тьютором своих наблюдений и наблюдений учителей, сопоставления результатов наблюдений с описанием уровней, представленных в диагностических картах.

Регулятивные учебные действия рассматриваются нами как

1. способность обучающегося ставить цель, а именно умение анализировать ситуацию, видеть ее в целом, определять, что он знает, а что нет, видеть и формулировать проблему;
2. умение планировать, то есть осуществлять выбор и определение последовательности действий, ведущих к решению учебной задачи, а также необходимых для этого средств;
3. умение осуществлять собственно учебные действия по реализации плана решения учебной задачи: построить способ решения задачи (наметить структуру способа, выделить основные отношения, понять функционал значения частей); зафиксировать этот способ; конкретизировать его, т.е. определить те классы задач, для решения

которых применим найденный способ;

4. организовывать самоконтроль процесса и результата решения учебной задачи (правильности, полноты и т.д.);
5. осуществлять самооценивание: определение своего уровня на основе контроля продвижения в решении учебной задачи.

Определение уровней сформированности УУД проводится в учебном году три раза: стартовый – в начале учебного года, промежуточный – в середине и контрольный – в конце учебного года.

Содержательная часть диагностики представлена в карте оценки уровня сформированности учебных регулятивных действий на материале решения учебных задач.

Карта оценки уровня сформированности учебных регулятивных действий на материале решения учебных задач

Компоненты УД	Уровень 1 (очень низкий)	Уровень 2 (низкий)	Уровень 3 (средний)	Уровень 4 (выше среднего)	Уровень 5 (высокий)	Уровень 6 (очень высокий)
<p><b>Целеполагание</b> (способность обучающегося ставить цель):</p> <ul style="list-style-type: none"> <li>- проанализировал ситуацию;</li> <li>- увидел ситуацию в целом;</li> <li>- определил, что знает, а что нет;</li> <li>- увидел и сформулировал проблему;</li> </ul>	<p><b><u>Отсутствие цели:</u></b></p> <p>-формально ориентируется на требования взрослого.</p> <p>-Приступая к заданию, не может ответить (дает неопределенные ответы) на вопросы: "Что нужно сделать?", "Чему нужно научиться?"</p>	<p><b><u>Навыковые задания понимает.</u></b> До начала работы может ответить на вопросы: «Что будешь сейчас делать? Что получишь в результате?»</p> <p><b><u>Но понятийную работу не ведет.</u></b> И до выполнения теоретического задания не может ответить на эти вопросы.</p>	<p><b><u>Умеет переложить УЗ на практику и обосновать свои действия.</u></b></p> <p>Отвечает на вопросы «Что можно узнать, выполняя задание?»</p> <p><b><u>Но при выполнении утрачивает теоретическую часть задания.</u></b> А на вопрос «Почему нужно делать именно так?» отвечает, Как нужно делать.</p> <p>После работы дает неопределенные</p>	<p><b><u>Понимает и принимает задачу нахождение нового способа действия (знания)</u></b></p> <p>На всех этапах решения четко отвечает на вопросы «Что нового ты узнал? Чему научился? Что должен был узнать?»</p> <p><b><u>Но не стремится самостоятельно ставить новые цели.</u></b></p>	<p><b><u>Перевод практической задачи в УЗ:</u></b></p> <p>Самостоятельно формирует учебную цель.</p> <p>Видит связи со способами ранее решавшихся задач.</p> <p><b><u>Но требуются только яркие стимулы для самостоятельной постановки УЗ.</u></b></p> <p><b><u>Без таковых постановка УЗ не наблюдается.</u></b></p>	<p><b><u>Самостоятельна постановка новых УЗ:</u></b></p> <p>- По собственной инициативе выдвигает гипотезы применения найденного способа в других условиях, стремится проверить обоснованность гипотез.</p> <p>-Дополняет требования сложной задачи своими, еще более сложными и содержательными</p>



			ответы на вопросы «Что ты должен был узнать? Что ты должен был сделать?»»			-Устанавливает связь нового способа с ранее изученными.
ФИ обучающихся						
<p><b>2. Планирование:</b></p> <p>выбор и определение последовательности действий, ведущих к решению УЗ, а также необходимых для этого средств.</p>	<p><b><u>Не ориентируется на образец.</u></b></p> <p>Планирует свои действия по образцу <b><u>только при прямом руководстве учителя.</u></b></p> <p>Приступает к выполнению задания, не зная, как будет действовать.</p> <p>Не может дать отчет о выполненных</p>	<p><b><u>Знает образец.</u></b></p> <p>Может спланировать свои действия с помощью учителя (без прямого руководства).</p> <p><b><u>Но не планирует действия контроля.</u></b></p>	<p><b><u>Планирует</u></b> как особое действие <b><u>итоговый контроль.</u></b></p> <p><b><u>Умеет спланировать 2-3 действия со знакомой ситуации</u></b> в сотрудничестве с одноклассниками,</p> <p><b><u>Но в новых условиях не может внести в свой план изменения.</u></b></p>	<p><b><u>Способен самостоятельно спланировать 3-4 действия</u></b> со способом при решении УЗ, <b><u>изменить план в новых условиях.</u></b></p> <p>Может назвать свои трудности при планировании.</p> <p><b><u>Но не может планировать свои действия по решению УЗ</u></b></p>	<p><b><u>Способен спланировать решение УЗ самостоятельно.</u></b></p> <p>В плане есть промежуточный контроль.</p> <p>На всех этапах планирования может дать отчет о действиях.</p>	<p>-Понимает место решения данной УЗ в системе других.</p> <p>-В зависимости от условий может составить вариативные планы деятельности.</p> <p><b><u>Осуществляет планирование в свернутом виде, как умственное действие, но при необходимости или по</u></b></p>

	учебных действиях.			<u>полностью самостоятельно.</u>		<u>требованию может развернуть его.</u>
ФИ обучающихся						
<p><b>3. Учебные действия</b> по реализации плана решения УЗ:</p> <p>-построить способ решения задачи (наметить структуру способа, выделить основные отношения, понять функционал значения частей);</p> <p>-фиксация этого способа;</p> <p>-конкретизация его, т.е. определение (построение) тех</p>	<p><b><u>Самостоятельно выполняются только отдельные операции.</u></b></p> <p>Не может выполнять учебные действия как нечто целостное, не осознает их содержания и не может дать отчета о них даже с</p>	<p>Осознает содержание действий и их состав.</p> <p><b><u>Может организовать их выполнение с внешней помощью, но не доводит до конца.</u></b></p> <p>Эффективно работает при пооперационном внешнем</p>	<p><b><u>Самостоятельно применяет усвоенный способ</u></b> к решению новой задачи, <b><u>но не может варьировать его при изменении условий.</u></b></p>	<p>Анализирует условия задачи. Соотносит результаты с известными способами.</p> <p><b><u>Способен применить способ в новых условиях (новая формулировка задачи) только при помощи учителя, сверстников.</u></b></p>	<p><b><u>Самостоятельно пошагово модернизирует способ или строит новый.</u></b></p> <p>На всех этапах решения задачи может дать отчет о выполняемых действиях.</p>	<p>-Опирается на принципы построения способов действий;</p> <p><b><u>-выводит новый способ из принципа, а не из модификации известного способа</u></b></p>

классов задач, для решения которых применим найденный способ.	помощью учителя.	контроле. Находит ошибку при контроле учителя.  <b><u>Самостоятельны</u></b> <b><u>е _____ учебные</u></b> <b><u>действия</u></b> <b><u>отсутствуют.</u></b>				
ФИ обучающихся						
4. Самоконтроль процесса и результата решения УЗ (правильности, полноты и т.д.)	<b><u>Не умеет контролировать свои действия.</u></b>  После многократно повторенных действий ошибки не исправляет.  Не замечает ошибок других учеников.	<b><u>Может, но не систематически, исправлять ошибки;</u></b>  <b><u>Не может обосновать своих действий по исправлению ошибок;</u></b>  В малознакомых действиях ошибки не исправляет.	<b><u>Осуществляет контроль не в процессе выполнения работы, а после (при организации контроля учителя)</u></b>  Затрудняется (в процессе работы) выполнить учебное действие	<b><u>Самостоятельно (в процессе работы) обнаруживает допущенные ошибки, правильно объясняя при этом действие.</u></b>  При выполнении действия ориентируется на обобщенную схему и соотносит	<b><u>Контролирует выполнение своих действий в любых ситуациях.</u></b>  Задания, соответствующи <b><u>е _____ схеме,</u></b>  выполняются безошибочно.  Может обнаружить несоответствия	<b><u>Умеет самостоятельно обнаруживать ошибки при решении новой задачи.</u></b>  Успешно контролирует соответствие выполняемых действий схеме и соответствие самой схемы

			и соотнести его со схемой.	с ней процесс решения. Умеет контролировать решение задачи одноклассниками.  <b><u>Но, столкнувшись с новой задачей, не может скорректировать схему, не контролирует ее адекватность новым условиям.</u></b>	схемы новым условиям без помощи учителя, <b><u>но возможно допущение ошибки.</u></b>	изменившимся условиям; Может вносить коррекции в схему действий еще в начале выполнения действий;  <b><u>Действия выполнены безошибочно.</u></b>
ФИ обучающихся						

<p>5. Самооценивание: определение на основе контроля уровня продвижения в решении УЗ.</p>	<p><u>Не умеет и не испытывает потребности в оценивании своих действий (даже по просьбе учителя).</u></p>	<p><u>Не умеет</u> и не пытается оценить свои действия, <u>но испытывает потребность во внешней оценке.</u></p> <p>Начинает оценивать свои действия по просьбе учителя, но делает это формально, ориентируясь не на содержание, а на внешние особенности решения задачи.</p>	<p><u>Умеет самостоятельно оценивать свои действия и действия одноклассников при решении известных задач, но не новых.</u></p>	<p>Свободно и аргументировано оценивает решение задачи.</p> <p><u>Пытается оценивать свои возможности в решении новой задачи, но ориентируется на внешние признаки.</u></p>	<p><u>При решении новой задачи ( в процессе) может оценивать свои возможности, но</u> не самостоятельно, <u>а с помощью учителя.</u></p>	<p><u>Может самостоятельно до решения задачи оценивать свои возможности,</u> учитывая специфику усвоения способов и их вариаций и границ применения последних.</p>
<p>ФИ обучающихся</p>						

Надлежащее определение уровней сформированности УУД обучающихся по картам позволяет получить важные результаты для организации работы по индивидуальному развитию: 1) соотнести полученный уровень с нормой (норма задается через среднестатистическое значение уровня по данному компоненту на данном этапе обучения). Существенное отклонение от нормы в худшую сторону является основанием для проведения анализа причин и выработки предложений по решению проблемы; 2) определить текущие задачи по развитию учебных действий (определяются в зоне ближайшего развития в соответствии с описанием осваиваемого и последующего уровней).

Кроме этого, если имеются результаты предыдущих диагностик, можно сделать важные выводы относительно динамики (темпов) формирования УУД. Низкие темпы роста (по отношению к другим учащимся) тоже должны являться основанием для проведения анализа причин и выработки предложений по улучшению ситуации.

Таким образом, результаты диагностики по картам оценки уровня сформированности УУД на материале решения учебных задач позволяют выявлять проблемы по формированию данных действий и определять задачи их развития. Это, в свою очередь, важно для планирования и организации последующей деятельности тьютора по формированию учебных действий, включая координацию работы в этом направлении всего педагогического коллектива и непосредственную работу с обучающимися.

Следующий этап во взаимодействия участников образовательного процесса при создании и реализации программы развития УУД – это организация и проведение ППК. В работе ППК принимают обязательное участие все учителя, работающие с классом. Тьютор организует подготовку ППК, руководит его проведением, фиксирует и оформляет результаты работы ППК.

1-й ППК.

*Задачи:* 1) постановка задач по формированию УУД обучающихся в текущем учебном году; 2) выработка способов решения поставленных задач; 3) ознакомление педагогов с рекомендациями по учету особенностей психического развития и по развитию личностных качеств учащихся.

*Подготовка.* На основе результатов проведенной диагностики на начало года тьютором проводится выделение исходных проблем обучающихся, постановка задач по формированию УУД обучающихся в зоне ближайшего развития. Далее в карте анализа решения образовательных задач (сокр. – картах АРОЗ) по обучающимся и классу в целом в столбец «Начальный уровень» вносится значение среднего уровня сформированности УУД на начало года (рассчитывается в диагностических картах) и заполняется колонка «Образовательные задачи».

Задача тьютора на подготовительном этапе провести тщательную работу именно по случаям формирования учебной деятельности учащихся, отклоняющихся от общей нормы.

*Проведение.* На ППК решаются задачи, указанные выше. Последовательно по каждому компоненту учебной деятельности: 1) обсуждаются и обозначаются общие задачи формирования и пути решения задач по классу в целом в логике нормального развития; 2) анализируются общие проблемы класса, ставятся специальные задачи по их преодолению (т.е. коррекционные задачи) и вырабатываются специальные пути решения этих задач; 3) анализируются индивидуальные проблемы учащихся, ставятся индивидуальные задачи по их преодолению (т.е. индивидуальные коррекционные задачи) и вырабатываются пути решения индивидуальных задач; 4) рассматриваются задачи и способы работы с учащимися с более высоким уровнем развития учебных регулятивных действий.

В заключительной части ППК тьютор проводит обсуждение рекомендаций по учету особенностей психического развития и по развитию личностных качеств обучающихся.

*Оформление результатов.* По результатам первого ППК тьютор заполняет колонку «Пути решения образовательных задач» в картах АРОЗ, куда вносятся все способы и приемы предложенные учителями по формированию учебных регулятивных действий.

Заполненные карты тьютор передает участникам ППК. Также участникам ППК передаются рекомендации по учету особенностей психического развития и по развитию личностных качеств обучающихся.

## 2 ППК.

*Задачи:* 1) анализ промежуточных результатов по решению задач индивидуального развития обучающихся, выделение проблем; 2) выработка предложений по преодолению проблем.

*Подготовка.* По результатам промежуточной диагностики в середине учебного года тьютор вносит в карту АРОЗ по обучающимся и классу в целом в столбец «Промежуточный уровень» значение среднего уровня сформированности УУД. Обобщая и анализируя данные наблюдений за обучающимися в течение прошедшего периода между ППК, тьютор делает вывод о динамике решения поставленных задач по формированию учебных действий обучающихся. Если динамика оказывается неблагоприятной, тьютор проводит самостоятельный предварительный анализ складывающейся ситуации. Выявленные проблемы он фиксирует в графе карты АРОЗ «Анализ промежуточных результатов». Кроме того, учителя также анализируют эффективность принятых на предыдущем ППК способов и приёмов по реализации образовательных задач. Для этого напротив каждого способа в графе «Анализ промежуточных результатов» учитель фиксирует следующее: 1) использовался данный способ в работе или нет, если не использовался, необходимо назвать причину; 2) если способ использовался, сработал ли он на результат или нет; 3) если способ не сработал, необходимо назвать причину (что повлияло на отсутствие результата); 4) если способ сработал, описать его положительные стороны (как именно помог способ, что изменилось под его воздействием и т.п.); 5) если в процессе работы учитель эмпирически пришел к новому способу и использует его, способ надо описать.

*Проведение.* На ППК решаются задачи, указанные выше. Все учителя приходят с картами АРОЗ, где ими заполнена графа «Анализ промежуточных результатов». Последовательно по каждому компоненту: 1) анализируется динамика решения общих задач формирования по классу в целом, сначала задач, соответствующих логике нормального развития, затем коррекционных задач. Если динамика оказывается неблагоприятной, проводится анализ причин складывающейся ситуации. Выделенные проблемы фиксируются и вырабатываются пути их решения; 2) аналогичным образом проводится работа по индивидуальным задачам (сначала рассматриваются коррекционные случаи, затем случаи опережающего развития). Учителя отдают свои карты АРОЗ тьютору для обработки.

Далее в заключительной части ППК тьютор организует обсуждение промежуточных результатов развития личностных качеств учащихся. При необходимости даются новые рекомендации по учету особенностей психического развития и по развитию личностных качеств обучающихся.

*Оформление результатов.* Тьютор производит заполнение карты АРОЗ, а именно графу «Анализ промежуточных результатов» (ту же графу, в которую тьютор заносил выявленные им проблемы на этапе подготовки ППК, только теперь по результатам ППК он проводит их корректировку и вносит дополнения). Карты АРОЗ, дополненные результатами ППК, передаются участникам, а также скорректированные рекомендации по учету особенностей психического развития и по развитию личностных качеств обучающихся.

## 3-й ППК.

*Задачи.* Проведение итоговой рефлексии деятельности по решению задач индивидуального развития за учебный год: 1) подведение итогов выполнения программы формирования учебных регулятивных действий и личных качеств учащихся; 2) анализ качества и проблем выполнения программы; 3) разработка предложений по совершенствованию программы и методов работы на следующий учебный год.

*Подготовка.* По результатам диагностики на конец года тьютор вносит в карту АРОЗ по обучающимся и классу в целом в графу «Конечный уровень» значение среднего уровня

сформированности учебных регулятивных действий. Сравнивая показатели диагностики на начало и конец года, тьютор делает выводы о качестве произошедших изменений по отдельным обучающимся и классу в целом. Далее тьютор сопоставляет полученные результаты с задачами, которые ставились в начале года и были зафиксированы в картах АРОЗ, и делает вывод о выполнении задач. В картах АРОЗ в колонке «Итоги выполнения» делаются отметки: «выполнено», «не выполнено», «выполнено частично». Если задача не выполнена или выполнена частично, тьютор проводит анализ причин, и выявленные проблемы также фиксирует в соответствующей графе «Итоги выполнения» в картах АРОЗ. Далее тьютор разрабатывает и фиксирует для обсуждения на ППК предложения по совершенствованию программы и методов работы на следующий учебный год.

*Проведение.* На ППК решаются задачи, указанные выше. Последовательно по каждому компоненту: 1) обсуждаются итоги выполнения задач по формированию, делается согласованный вывод о том, выполнена задача или нет. Если задача не выполнена или выполнена частично, проводится анализ причин, и выявляются проблемы; 2) вырабатываются предложения по совершенствованию программы и методов работы с целью преодоления проблем и повышению качества решения задач по формированию данного компонента. Целесообразно проводить анализ решения задач в следующем порядке: 1) сначала задач, соответствующих логике нормального развития, затем коррекционных задач; 2) индивидуальных задач, сначала коррекционных случаев, затем случаев опережающего развития.

В заключительной части тьютор проводит обсуждение результатов развития личностных качеств учащихся. Выделяются проблемы в содержании и методах работы в текущем учебном году, вырабатываются предложения по совершенствованию программы и методов работы на следующий учебный год.

*Оформление результатов.* По результатам ППК тьютор корректирует и дополняет свои выводы в колонке «Итоги выполнения» карты АРОЗ. Итоговые карты АРОЗ и диагностические карты подлежат архивации: в электронном виде вместе с отчетом они представляются руководителю тьюторского объединения. Предложения по совершенствованию программы и методов работы на следующий учебный год отражаются в отчете тьютора за год и используются тьютором при планировании работы по решению образовательных задач обучающихся в следующем учебном году.

Кроме того, в течение всего учебного года тьютор посещает уроки своего класса с целью наблюдения за тем, как приёмы и способы, выработанные на ППК, влияют на динамику формирования учебных регулятивных действий, и, в целом, за уровнем оптимальности создаваемых учителями условий для решения задач индивидуального развития каждого учащегося, организует «обратную связь» со всеми субъектами образовательного процесса. Результатом данной работы являются согласованные действия всех участников образования по формированию учебной деятельности обучающихся.



### Карта анализа решения образовательных задач (АРОЗ)

Учебные регулятивные действия	Класс:	Уч. год:
-------------------------------	--------	----------

Тьютор: ФИО

ФИ учащегося	Нач. ур. класса	Образовательные задачи	Пути решения образовательных задач Дата:	Пром. ур.	Анализ промежуточных результатов Дата:	Итоги выполнения. Дата:	Конт. ур.
		1. Целеполагание					
		2. Планирование					
		3. Учебные действия					
		4. Контроль					

		5. Оценка					
--	--	-----------	--	--	--	--	--

## **2.3. РАБОЧАЯ ПРОГРАММА ВОСПИТАНИЯ ПОЯСНИТЕЛЬНАЯ ЗАПИСКА Пояснительная записка**

Рабочая программа воспитания ОАНО «Лидеры» (далее – Программа воспитания) разработана на основе Федеральной рабочей программы воспитания и основывается на единстве и преемственности образовательного процесса всех уровней общего образования.

Программа воспитания основывается на единстве и преемственности образовательного процесса всех уровней общего образования, соотносится с рабочими программами воспитания для образовательных организаций дошкольного и среднего профессионального образования.

Программа воспитания:

- предназначена для планирования и организации системной воспитательной деятельности в образовательной организации;
- разрабатывается и утверждается с участием коллегиальных органов управления образовательной организацией, в том числе советов обучающихся, советов родителей (законных представителей);
- реализуется в единстве урочной и внеурочной деятельности, осуществляемой совместно с семьёй и другими участниками образовательных отношений, социальными институтами воспитания;
- предусматривает приобщение обучающихся к российским традиционным духовным ценностям, включая ценности своей этнической группы, правилам и нормам поведения, принятым в российском обществе на основе российских базовых конституционных норм и ценностей;
- предусматривает историческое просвещение, формирование российской культурной и гражданской идентичности обучающихся.

Рабочая программа воспитания ОАНО «Лидеры», разработана на основе Федерального закона от 29.12.2012 № 273-ФЗ «Об образовании в Российской Федерации», с учётом Стратегии развития воспитания в Российской Федерации на период до 2025 года и Плана мероприятий по ее реализации в 2021-2025 гг., № 996-р и Плана мероприятий по её реализации в 2021 — 2025 годах (Распоряжение Правительства Российской Федерации от 12.11.2020 № 2945-р); на основе Федерального закона от 04.09.2022г №371-ФЗ «О внесении изменений в Федеральный закон "Об образовании в Российской Федерации» стратегии национальной безопасности Российской Федерации, (Указ Президента Российской Федерации от 02.07.2021 № 400), а также:

- приказом Минпросвещения Российской Федерации № 993 от 16 ноября 2022 года «Об утверждении федеральной образовательной программы основного общего образования»;
- приказом Минпросвещения Российской Федерации № 874 от 30 сентября 2022 года «Об утверждении порядка разработки и утверждения федеральных основных общеобразовательных программ»;
- приказом Минпросвещения Российской Федерации № 712 от 11 декабря 2020 г. «О внесении изменений в некоторые федеральные государственные образовательные стандарты общего образования по вопросам воспитания обучающихся»
- Письма Министерства просвещения Российской Федерации от 18 июля 2022 года № АБ-1951/06 «Об актуализации примерной рабочей программы воспитания», в соответствии с примерной программой воспитания, одобренной решением федерального учебно-методического объединения по общему образованию (протокол от 23.06.2022г. № 3/22).

Программа реализуется в единстве урочной и внеурочной деятельности, осуществляемой совместно с семьёй и другими участниками образовательных отношений.

Рабочая программа воспитания предусматривает приобщение обучающихся к российским традиционным духовным ценностям, правилам и нормам поведения, принятым в российском обществе на основе российских базовых конституционных норм и ценностей.

## РАЗДЕЛ 1. ЦЕЛЕВОЙ

Программа включает три раздела: целевой, содержательный, организационный.

Участниками образовательных отношений являются педагогические и другие работники общеобразовательной организации, обучающиеся, их родители (законные представители), представители иных организаций, участвующие в реализации образовательного процесса в соответствии с законодательством Российской Федерации, локальными актами общеобразовательной организации. Родители (законные представители) несовершеннолетних обучающихся имеют преимущественное право на воспитание своих детей. Содержание воспитания обучающихся в общеобразовательной организации определяется содержанием российских базовых (гражданских, национальных) норм и ценностей, которые закреплены в Конституции Российской Федерации. Эти ценности и нормы определяют инвариантное содержание воспитания обучающихся. Вариативный компонент содержания воспитания обучающихся включает духовно-нравственные ценности культуры, традиционных религий народов России.

Воспитательная деятельность в общеобразовательной организации планируется и осуществляется в соответствии с приоритетами государственной политики в сфере воспитания. Приоритетной задачей Российской Федерации в сфере воспитания детей является развитие высоконравственной личности, разделяющей российские традиционные духовные ценности, обладающей актуальными знаниями и умениями, способной реализовать свой потенциал в условиях современного общества, готовой к мирному созданию и защите Родины.

### 1.1. Цели и задачи воспитания обучающихся

Современный российский национальный воспитательный идеал - высоконравственный, творческий, компетентный гражданин России, принимающий судьбу Отечества как свою личную, осознающий ответственность за настоящее и будущее страны, укоренённый в духовных и культурных традициях многонационального народа Российской Федерации.

В соответствии с этим идеалом и нормативными правовыми актами Российской Федерации в сфере образования **цель воспитания** обучающихся в общеобразовательной организации:

- развитие личности, создание условий для самоопределения и социализации на основе социокультурных, духовно- нравственных ценностей и принятых в российском обществе правил и норм поведения в интересах человека, семьи, общества и государства;
- формирование у обучающихся чувства патриотизма, гражданственности, уважения к памяти защитников Отечества и подвигам Героев Отечества, закону и правопорядку, человеку труда и старшему поколению, взаимного уважения, бережного отношения к культурному наследию и традициям многонационального народа Российской Федерации, природе и окружающей среде.

**Задачи воспитания** обучающихся в общеобразовательной организации:

- усвоение ими знаний норм, духовно-нравственных ценностей, традиций, которые выработало российское общество (социально значимых знаний)
- формирование и развитие личностных отношений к этим нормам, ценностям, традициям (их освоение, принятие)

- приобретение соответствующего этим нормам, ценностям, традициям социокультурного опыта поведения, общения, межличностных и социальных отношений, применения полученных знаний
- достижение личностных результатов освоения общеобразовательных программ в соответствии с ФГОС ООО.

Личностные результаты освоения обучающимися общеобразовательных программ включают:

- осознание ими российской гражданской идентичности
- сформированность у них ценностей самостоятельности и инициативы
- готовность обучающихся к саморазвитию
- самостоятельности и личностному самоопределению
- наличие мотивации к целенаправленной социально значимой деятельности, сформированность внутренней позиции личности как особого ценностного отношения к себе, окружающим людям и жизни в целом.

Воспитательная деятельность в общеобразовательной организации планируется и осуществляется на основе аксиологического, антропологического, культурно-исторического, системно-деятельностного, личностно-ориентированного подходов и с учётом принципов воспитания: гуманистической направленности воспитания, совместной деятельности детей и взрослых, следования нравственному примеру, безопасной жизнедеятельности, инклюзивности, возрастосообразности.

## 1.2. Направления воспитательной работы

Программа реализуется в единстве учебной и воспитательной деятельности общеобразовательной организации по основным направлениям воспитания в соответствии с ФГОС ООО:

- **гражданское воспитание:** формирование российской гражданской идентичности, принадлежности к общности граждан Российской Федерации, к народу России как источнику власти в Российском государстве и субъекту тысячелетней российской государственности, уважения к правам, свободам и обязанностям гражданина России, правовой и политической культуры;
- **патриотическое воспитание:** воспитание любви к родному краю, Родине, своему народу, уважения к другим народам России; историческое просвещение, формирование российского национального исторического сознания, российской культурной идентичности;
- **духовно-нравственное воспитание:** воспитание на основе духовно-нравственной культуры народов России, традиционных религий народов России, формирование традиционных российских семейных ценностей; воспитание честности, доброты, милосердия, сопереживания, справедливости, коллективизма, дружелюбия и взаимопомощи, уважения к старшим, к памяти предков, их вере и культурным традициям;
- **эстетическое воспитание:** формирование эстетической культуры на основе российских традиционных духовных ценностей, приобщение к лучшим образцам отечественного и мирового искусства;
- **физическое воспитание, формирование культуры здорового образа жизни и эмоционального благополучия:** развитие физических способностей с учётом возможностей и состояния здоровья, навыков безопасного поведения в природной и социальной среде, чрезвычайных ситуациях;
- **трудовое воспитание:** воспитание уважения к труду, трудящимся, результатам труда (своего и других людей), ориентация на трудовую деятельность, получение профессии, личностное самовыражение в продуктивном, нравственно достойном

труде в российском обществе, достижение выдающихся результатов в профессиональной деятельности;

- **экологическое воспитание:** формирование экологической культуры, ответственного, бережного отношения к природе, окружающей среде на основе российских традиционных духовных ценностей, навыков охраны, защиты, восстановления природы, окружающей среды;
- **ценности научного познания:** воспитание стремления к познанию себя и других людей, природы и общества, к получению знаний, качественного образования с учётом личностных интересов и общественных потребностей.

### **1.3. Целевые ориентиры результатов воспитания**

Требования к личностным результатам освоения обучающимися ОП ООО установлены ФГОС ООО.

На основании этих требований в данном разделе представлены целевые ориентиры результатов в воспитании, развитии личности обучающихся, на достижение которых должна быть направлена деятельность педагогического коллектива для выполнения требований ФГОС ООО.

Целевые ориентиры определены в соответствии с инвариантным содержанием воспитания обучающихся на основе российских базовых (гражданских, конституциональных) ценностей, обеспечивают единство воспитания, воспитательного пространства.

#### **1.3.1. Целевые ориентиры результатов воспитания на уровне основного общего образования**

##### **Гражданское воспитание**

- Ученик, знающий и принимающий свою российскую гражданскую принадлежность (идентичность) в поликультурном, многонациональном и многоконфессиональном российском обществе, в мировом сообществе;
- Понимающий сопричастность к прошлому, настоящему и будущему народа России, тысячелетней истории российской государственности на основе исторического просвещения, российского национального исторического сознания;
- Проявляющий уважение к государственным символам России, праздникам;
- Проявляющий готовность к выполнению обязанностей гражданина России, реализации своих гражданских прав и свобод при уважении прав и свобод, законных интересов других людей;
- Выражающий неприятие любой дискриминации граждан, проявлений экстремизма, терроризма, коррупции в обществе;
- Принимающий участие в жизни класса, общеобразовательной организации, в том числе самоуправления, ориентированный на участие в социально значимой деятельности, в том числе гуманитарной.

##### **Патриотическое воспитание**

- Ученик, осознающий свою национальную, этническую принадлежность, любящий свой народ, его традиции, культуру;
- Проявляющий уважение к историческому и культурному наследию своего и других народов России, символам, праздникам, памятникам, традициям народов, проживающих в родной стране;
- Проявляющий интерес к познанию родного языка, истории и культуры своего края, своего народа, других народов России;

- Знающий и уважающий достижения нашей Родины — России в науке, искусстве, спорте;
- технологиях, боевые подвиги и трудовые достижения, героев и защитников Отечества в прошлом и современности;
- Принимающий участие в мероприятиях патриотической направленности.

#### **Духовно-нравственное воспитание**

- Ученик, знающий и уважающий духовно-нравственную культуру своего народа, ориентированный на духовные ценности и нравственные нормы народов России, российского общества в ситуациях нравственного выбора (с учётом национальной, религиозной принадлежности);
- Выражающий готовность оценивать своё поведение и поступки, поведение и поступки других людей с позиций традиционных российских духовно-нравственных ценностей и норм с учётом осознания последствий поступков;
- Выражающий неприятие антигуманных и асоциальных поступков, поведения, противоречащих традиционным в России духовно-нравственным нормам и ценностям;
- Сознательное соотношение свободы и ответственности личности в условиях индивидуального и общественного пространства, значение и ценность межнационального, межрелигиозного согласия людей, народов в России, умеющий общаться с людьми разных народов, вероисповеданий;
- Проявляющий уважение к старшим, к российским традиционным семейным ценностям, институту брака как союзу мужчины и женщины для создания семьи, рождения и воспитания детей;
- Проявляющий интерес к чтению, к родному языку, русскому языку и литературе как части духовной культуры своего народа, российского общества.

#### **Эстетическое воспитание**

- Ученик, выражающий понимание ценности отечественного и мирового искусства, народных традиций и народного творчества в искусстве;
- Проявляющий эмоционально-чувственную восприимчивость к разным видам искусства, традициям и творчеству своего и других народов, понимание их влияния на поведение людей;
- Сознательное роль художественной культуры как средства коммуникации и самовыражения в современном обществе, значение нравственных норм, ценностей, традиций в искусстве;
- Ориентированный на самовыражение в разных видах искусства, в художественном творчестве.

#### **Физическое воспитание, формирование культуры здоровья и эмоционального благополучия**

- Ученик, понимающий ценность жизни, здоровья и безопасности, значение личных усилий в сохранении здоровья, знающий и соблюдающий правила безопасности, безопасного поведения, в том числе в информационной среде;
- Выражающий установку на здоровый образ жизни (здоровое питание, соблюдение гигиенических правил, сбалансированный режим занятий и отдыха, регулярную физическую активность);
- Проявляющий неприятие вредных привычек (курения, употребления алкоголя, наркотиков, игровой и иных форм зависимостей), понимание их последствий, вреда для физического и психического здоровья;

- Умеющий осознавать физическое и эмоциональное состояние (свое и других людей), стремящийся управлять собственным эмоциональным состоянием;
- Способный адаптироваться к меняющимся социальным, информационным и природным условиям, стрессовым ситуациям.

### **Трудовое воспитание**

- Ученик, уважающий труд, результаты своего труда, труда других людей;
- Проявляющий интерес к практическому изучению профессий и труда различного рода, в том числе на основе применения предметных знаний;
- Сознательный важность трудолюбия, обучения труду, накопления навыков трудовой деятельности на протяжении жизни для успешной профессиональной самореализации в российском обществе;
- Участвующий в решении практических трудовых дел, задач (в семье, общеобразовательной организации, своей местности) технологической и социальной направленности, способный инициировать, планировать и самостоятельно выполнять такого рода деятельность;
- Выражающий готовность к осознанному выбору и построению индивидуальной траектории образования и жизненных планов с учётом личных и общественных интересов, потребностей.

### **Экологическое воспитание**

- Ученик, понимающий значение и глобальный характер экологических проблем, путей их решения, значение экологической культуры человека, общества;
- Сознательный свою ответственность как гражданина и потребителя в условиях взаимосвязи природной, технологической и социальной сред;
- Выражающий активное неприятие действий, приносящих вред природе;
- Ориентированный на применение знаний естественных и социальных наук для решения задач в области охраны природы, планирования своих поступков и оценки их возможных последствий для окружающей среды;
- Участвующий в практической деятельности экологической, природоохранной направленности.

### **Ценности научного познания**

- Ученик, выражающий познавательные интересы в разных предметных областях с учётом индивидуальных интересов, способностей, достижений;
- Ориентированный в деятельности на систему научных представлений о закономерностях развития человека, природы и общества, взаимосвязях человека с природной и социальной средой;
- Развивающий навыки использования различных средств познания, накопления знаний о мире (языковая, читательская культура, деятельность в информационной, цифровой среде);
- Демонстрирующий навыки наблюдений, накопления фактов, осмысления опыта в естественнонаучной и гуманитарной областях познания, исследовательской деятельности.

## **РАЗДЕЛ 2. СОДЕРЖАТЕЛЬНЫЙ**

### **2.1. Уклад общеобразовательной организации**

Уклад - общественный договор участников образовательных отношений, опирающийся на базовые национальные ценности, содержащий традиции региона и школы,



задающий культуру поведения сообществ, описывающий предметно-пространственную среду, деятельности и социокультурный контекст.

Уклад способствует формированию ценностей воспитания, которые разделяются всеми участниками образовательных отношений.

Общеобразовательная Автономная Некоммерческая Организация «ЛИДЕРЫ» (далее - школа) расположена по адресу: Московская область, Одинцовский район, с. Ромашково, ул. Никольская, д. 16, корп. 2.

Школа основана в 2013 году. Сегодня в ней обучаются 468 учеников, 32 класса. В школе работают 120 педагогов и тьюторов.

За свою десятилетнюю историю школа «Лидеры» обзавелась множеством традиций. Это и фестиваль «Новогодняя планета», на котором классы представляют страны мира; семейные праздники, посвященные 8 Марта; спортивные состязания с участием отцов «Парни бравые»; Масленица; Школьная научно-практическая конференция; возложение венка к памятнику Защитникам Отечества и митинг, проводимый 9 Мая в селе Ромашково; конкурс «Короли этикета», подведение итогов года в классах «Классная работа!», сбор помощи для МАОУ СОШ №8 Нижегородской области, Володарского района, с.п. Новосмолинский, в которой организовано отделение для детей из социально неблагополучных семей. Обязательным является школьная форма в начальной школе, строгий дресс-код для всех и ношение значков со школьной символикой.

Учителя нашей школы постоянно делятся опытом и повышают свое мастерство, обучаясь на курсах как в школе, так и за ее пределами.

Ребята принимают активное участие в научно-практических конференциях и конкурсах. Обучающиеся достигают высоких результатов в своих видах деятельности. Ученики школы принимают активное участие в олимпиадах, таких как: Всероссийская олимпиада школьников, Всероссийский конкурс сочинений, Международные олимпиады «Медвежонок», «Кенгуру», «Кит», «Британский бульдог», становясь призерами и победителями. Одним из основных направлений является патриотическое воспитание, цель которого - воспитание гражданских качеств личности: патриотизма, чувства долга, уважения и интереса к истории Отечества, к участникам Великой Отечественной войны. В школе активно работают волонтерское движение. Организация занятий по внеурочной деятельности и дополнительному образованию является неотъемлемой частью образовательного и воспитательного процесса.

Обучение по образовательным программам по предметам, а также по дополнительным общеобразовательным программам ведется с использованием нового современного оборудования.

Дополнительным образованием охвачено 98 % обучающихся. Наиболее яркой чертой школы является ее направленность на развитие эстетических чувств и творческих способностей ребенка. В школе работает сильная театральная студия. Творческие коллективы наших детей показывают высокие рейтинги в концертной и изобразительной деятельности. Обучающиеся посещают кружки и спортивные секции и вне школы. Школа тесно взаимодействует с родителями обучающихся, тем самым осуществляется эффективное достижение цели воспитания. Большая помощь со стороны родителей осуществляется в подготовке и проведении общешкольных и внутри классных мероприятий.

Для организации сопровождения и поддержки детей в классах в школе «Лидеры» есть отдельный педагог – тьютор. Тьютор, имеющий психологическое образование, призван и способен качественно решать более широкий круг задач, нежели классный руководитель, совмещающий должность учителя.

Основные задачи тьютора связаны с формированием и сопровождением индивидуальных образовательных программ учащихся, управлением развития общих образовательных способностей (компетентностей).

Тьютор выстраивает свою работу исходя из индивидуальных особенностей каждого отдельного ребенка. Его задача – сделать так, чтобы образовательный процесс способствовал эффективному обучению и развитию ученика. Для этого тьютор ведет наблюдение за ходом обучения, действиями детей, осуществляет диагностику развития их компетентностей по специальным картам. Во взаимодействии с учителями выявляются проблемы, ставятся задачи индивидуального развития, определяются пути их решения. Далее тьютор наблюдает за ходом решения задач по каждому ребенку, организует совместный анализ и коррекцию проводимой работы.

Другое важнейшее направление деятельности тьютора – индивидуальная работа с детьми. Совместно с учениками тьютор:

- проводит анализ учебных проблем
- организует постановку ребенком индивидуальных учебных задач
- помогает спланировать самостоятельную работу
- поддерживает образовательные инициативы и пр.

По мере взросления детей тьютор все в большей степени вовлекает их в процесс проектирования и выполнения собственной образовательной программы.

## **2.2. Виды, формы и содержание воспитательной деятельности**

Практическая реализация цели и задач воспитания в ОАНО «Лидеры» осуществляется в рамках следующих направлений воспитательной работы:

### **Модуль «Основные общешкольные дела»**

Ключевые дела – это главные традиционные общешкольные дела, в которых принимает участие большая часть учеников и которые обязательно планируются, готовятся, проводятся и анализируются совместно педагогами и детьми. Это не набор календарных праздников, отмечаемых в школе, а комплекс коллективных творческих дел, интересных и значимых для учеников школы, объединяющих их в единый коллектив. Ключевые дела обеспечивают включенность в них большого числа детей и взрослых, способствуют интенсификации их общения, ставят их в ответственную позицию к происходящему в школе. Для этого в образовательной организации используются следующие формы работы.

#### ***На внешкольном уровне:***

- социальные проекты – ежегодные совместно разрабатываемые и реализуемые школьниками и педагогами комплексы дел (благотворительной, экологической направленности), ориентированные на преобразование окружающего школу социума. К таким делам можно отнести ежегодный сбор вещей для МАОУ СОШ №8 Нижегородской области, Володарского района, с.п. Новосмолинский, в которой организовано отделение для детей из социально неблагополучных семей, участие в программе благотворительного фонда «Старость в радость», организация благотворительной ярмарки.

#### ***На школьном уровне:***

- общешкольные праздники – ежегодно проводимые творческие (театрализованные, музыкальные, литературные и т.п.) дела, связанные со значимыми для детей и педагогов знаменательными датами, и в которых участвуют все классы школы.
- торжественные ритуалы посвящения в первоклассники, связанные со вступлением малышей в статус учащихся школы «Лидеры», традиционное представление выпускников на торжественной линейке, чествование отличников
- еженедельные общешкольные сборы (линейки), подготавливаемые и проводимые учениками классов по заранее составленному расписанию. На линейках освещаются наиболее значимые мировые и школьные новости, знаменательные даты, анонсируются грядущие образовательные и внеурочные мероприятия

- церемонии награждения (по итогам года) школьников и педагогов за активное участие в жизни школы, защиту чести школы в конкурсах, соревнованиях, олимпиадах, значительный вклад в развитие школы. Это способствует поощрению социальной активности детей, развитию позитивных межличностных отношений между педагогами и воспитанниками, формированию чувства доверия и уважения друг к другу.

#### ***На уровне классов:***

- выбор и делегирование представителей классов в общешкольный совет (Совет старшеклассников), ответственных за подготовку общешкольных ключевых дел;
- участие школьных классов в реализации общешкольных ключевых дел;
- проведение в рамках класса итогового анализа детьми общешкольных ключевых дел, участие представителей классов в итоговом анализе проведенных дел на уровне общешкольных советов дела. На индивидуальном уровне:
  - вовлечение по возможности каждого ребенка в ключевые дела школы в одной из возможных для них ролей: сценаристов, постановщиков, исполнителей, ведущих, декораторов, музыкальных редакторов, корреспондентов, организаторов, ответственных за приглашение и встречу гостей и т.п.);
  - индивидуальная помощь ребенку в освоении навыков подготовки, проведения и анализа ключевых дел, в том числе в рамках работы школьных клубов и секций;
  - наблюдение за поведением ребенка в ситуациях подготовки, проведения и анализа ключевых дел, за его отношениями со сверстниками, старшими и младшими школьниками, с педагогами и другими взрослыми;
  - при необходимости коррекция поведения ребенка через частные беседы с ним, через включение его в совместную работу с другими детьми, которые могли бы стать хорошим примером для ребенка, через предложение взять в следующем ключевом деле на себя роль ответственного за тот или иной фрагмент общей работы

#### **Модуль «Классное руководство»**

Функционал классного руководителя выполняет тьютор класса.

Осуществляя работу с классом, тьютор организует работу с коллективом класса; индивидуальную работу с учащимися вверенного ему класса; работу с учителями, преподающими в данном классе; работу с родителями учащихся или их законными представителями

#### ***Работа с классным коллективом:***

- выстраивание классного коллектива как сообщества; сплочение коллектива класса через курс «Социальные навыки», игры и тренинги на сплочение и командообразование; однодневные и многодневные походы и экскурсии; празднования в классе дней рождения детей, включающие в себя подготовленные ученическими микрогруппами поздравления, сюрпризы, творческие подарки и розыгрыши; регулярные внутриклассные «свечки» и вечера, дающие каждому учащемуся возможность рефлексии собственного участия в жизни класса.
- инициирование и поддержка участия класса в общешкольных ключевых делах, оказание необходимой помощи детям в их подготовке, проведении и анализе;
- организация интересных и полезных для личностного развития ребенка совместных дел с учащимися (познавательной, трудовой, спортивно-оздоровительной, духовно-нравственной, творческой, профориентационной направленности), позволяющие с одной стороны, – вовлечь в них детей с самыми разными потребностями и тем самым дать им возможность самореализоваться в них, а с другой, – установить и упрочить доверительные отношения с учащимися класса, стать для них значимым взрослым, задающим образцы поведения в обществе.
- проведение тьюторских часов как часов плодотворного и доверительного общения тьютора и школьников, основанных на принципах уважительного отношения к

личности ребенка, поддержки активной позиции каждого ребенка в беседе, предоставления школьникам возможности обсуждения и принятия решений по обсуждаемой проблеме, создания благоприятной среды для общения.

- работа над принятием учащимися правил школы, выработка совместно со школьниками законов класса, помогающих освоить нормы и правила общения, которым они должны следовать в школе.

#### ***Индивидуальная работа с учащимися:***

- изучение особенностей личностного развития учащихся класса через наблюдение за поведением учащихся в их повседневной жизни, на урочных и внеурочных занятиях, в специально создаваемых педагогических ситуациях, в играх, погружающих ребенка в мир человеческих отношений, в организуемых педагогом беседах по тем или иным нравственным проблемам; результаты наблюдения обсуждаются с результатами бесед тьютора с родителями школьников, с преподающими в его классе учителями, а также (при необходимости и по запросу) – со школьным психологом.
- поддержка ребенка в решении важных для него жизненных проблем (налаживание взаимоотношений с одноклассниками или учителями, выбор профессии, вуза и дальнейшего трудоустройства, успеваемость и т.п.), когда каждая проблема трансформируется тьютором в задачу для школьника, которую они совместно стараются решить.
- индивидуальная работа с учащимися, направленная на заполнение ими личных портфолио, в которых дети не просто фиксируют свои учебные, творческие, спортивные, личностные достижения, но и в ходе индивидуальных неформальных бесед с тьютором в начале каждого года планируют их, а в конце года – вместе анализируют свои успехи и неудачи, создавая личностно-ресурсные карты.
- коррекция поведения ребенка через частные беседы с ним, его родителями или законными представителями, с другими учащимися класса; через включение в проводимые тренинги и часы тьютора.

#### ***Работа с учителями, преподающими в классе:***

- регулярные консультации тьютора с учителями- предметниками, направленные на формирование единства мнений и требований педагогов по ключевым вопросам воспитания, на предупреждение и разрешение конфликтов между учителями и учащимися;
- проведение мини-педсоветов и психолого-педагогических консилиумов, направленных на решение конкретных проблем класса и интеграцию воспитательных влияний на школьников;
- совместная работа с картами АРОЗ (Анализ решения образовательных задач), поиск и реализация единых методических приемов, способствующих развитию целеполагания, планирования, контроля, оценки и иных метапредметных навыков и компетенций;
- привлечение учителей к участию во внутриклассных делах, дающих педагогам возможность лучше узнавать и понимать своих учеников, увидев их в иной, отличной от учебной, обстановке;
- привлечение учителей к участию в родительских конференциях класса для объединения усилий в деле обучения и воспитания детей.

#### ***Работа с родителями учащихся или их законными представителями:***

- регулярное информирование родителей о школьных успехах и проблемах их детей, об учебных достижениях и проблемах, о жизни класса в целом, о процессах коммуникации ребенка как с одноклассниками, так и окружающими взрослыми

- помощь родителям школьников или их законным представителям в регулировании отношений между ребенком и другими учащимися, администрацией школы и учителями- предметниками;
- организация родительских конференций, происходящих в режиме обсуждения наиболее острых проблем обучения и воспитания школьников в формате личного общения учитель - родитель
- привлечение членов семей учащихся к организации и проведению дел класса;
- организация на базе класса семейных праздников, конкурсов, соревнований, экскурсий, поездок, направленных на сплочение семьи и школы.

### **Модуль «Внеурочная деятельность»**

Воспитание на занятиях школьных курсов внеурочной деятельности осуществляется преимущественно через:

- вовлечение школьников в интересную и полезную для них деятельность, которая предоставит им возможность самореализации, приобретения социально значимых знаний, получения опыта участия в социально значимых делах;
- формирование в кружках, секциях, клубах, студиях и т.п. детско-взрослых общностей, которые могли бы объединять детей и педагогов общими позитивными эмоциями и доверительными отношениями друг к другу;
- создание в детских объединениях традиций, задающих их членам определенные социально значимые формы поведения;
- поддержку в детских объединениях школьников с ярко выраженной лидерской позицией и установкой на сохранение и поддержание накопленных социально значимых традиций; поощрение педагогами детских инициатив и детского самоуправления. Реализация воспитательного потенциала курсов внеурочной деятельности происходит в рамках следующих выбранных школьниками ее видов.

#### ***Социальное направление***

Курсы внеурочной деятельности, направленные на передачу школьникам социально значимых знаний, развивающие их любознательность, позволяющие привлечь их внимание к экономическим, социальным, экологическим, гуманитарным проблемам нашего общества, формирующие их гуманистическое мировоззрение и научную картину мира.

#### ***Общеинтеллектуальное направление***

Курсы внеурочной деятельности, направленные на расширение кругозора учащихся и формирование мотивации к научной и исследовательской деятельности.

#### ***Общекультурное направление***

Курсы внеурочной деятельности, создающие благоприятные условия для самореализации школьников, направленные на раскрытие их творческих способностей, формирование чувства вкуса и умения ценить прекрасное, на воспитание ценностного отношения школьников к культуре и их общее духовно-нравственное развитие.

#### ***Духовно-нравственное направление***

Курсы внеурочной деятельности, направленные на развитие коммуникативных компетенций школьников, воспитание у них культуры общения, развитие умений слушать и слышать других, уважать чужое мнение и отстаивать свое собственное, терпимо относиться к разнообразию взглядов людей.

#### ***Спортивно-оздоровительная деятельность***

Курсы внеурочной деятельности, направленные на физическое развитие школьников, развитие их ценностного отношения к своему здоровью, побуждение к здоровому образу жизни, воспитание силы воли, ответственности.

## Модуль «Урочная деятельность»

В школьной жизни центральное место занимает урок. Урок с его мощным образовательным, развивающим, и воспитательным потенциалом является важным средством формирования личности, системы ценностей, поведения каждого ученика. Нельзя «не хотеть заниматься воспитанием» на уроке, потому что урок уже располагается в пространстве воспитания.

Воспитывающий урок должен быть выстроен в культуротворческой, системно-деятельностной, личностно-ориентированной парадигме, на основе системы ценностей, присущей национальному воспитательному идеалу.

Основные направления и темы воспитательной работы, формы, средства, методы воспитания реализуются через использование воспитательного потенциала учебных предметов, курсов и дисциплин (модулей) и отражаются в рабочих программах педагогов.

Задачи воспитания выстроены так, что на каждом следующем уровне образования усложняются личностные результаты, достигнутые обучающимися.

Реализация школьными педагогами воспитательного потенциала урока предполагает его организацию с учетом совокупности методов и приемов, направленных на воспитание обучающихся, ориентацию на целевые приоритеты, связанные с возрастными особенностями воспитанников, на ведущую деятельность.

Что нужно сделать, чтобы обычные школьные уроки стали воспитывающими? Воспитывающими наши уроки становятся тогда, когда:

- учащиеся с интересом включаются в организуемую учителем деятельность;
- учитель побуждает учеников задуматься о ценностях, нравственных вопросах, жизненных проблемах;
- на уроках время от времени используются игры, дискуссии и другие парные или групповые формы работ.

Реализация школьными педагогами воспитательного потенциала урока предполагает следующее:

<b>Целевые ориентиры</b>	<b>Методы и приёмы</b>
Установление доверительных партнерских отношений между учителем и его учениками, способствующих позитивному восприятию учащимися требований и просьб учителя, привлечению их внимания к обсуждаемой на уроке информации, активизации их познавательной деятельности;	Формирование целеполагания при выполнении тех или иных заданий урока. Если цель урока принимается на личностном уровне, обучающийся осознаёт полезность, значимость предстоящей работы, это является сильным мотивационным стимулом для его деятельности. Применение системно-деятельностного подхода в обучении. На уроке создается проблемная ситуация, учащиеся сами формулируют проблему, личностно принимают её, формулируют проблемную задачу, решение которой направлено на активизацию их познавательной активности. Создание ситуации успеха даже для самых слабых учащихся. Объективность, критериальность оценивания. Выработка критериев совместно с учащимися. Самооценка и взаимооценка по критериям. Приоритет самооценки. Педагогическая поддержка. Проявлять особое внимание к ученикам, нуждающимся в таком внимании. Использование на уроках мотивирующий потенциал юмора. Юмор способствует налаживанию хороших отношений со школьниками, созданию творческой

	<p>атмосферы на уроке, преодолению многих учебных конфликтов.</p> <p>Обращение к личному опыту учащихся.</p>
<p>Побуждение школьников соблюдать на уроке общепринятые нормы поведения, правила общения со старшими (учителями) и сверстниками (школьниками), принципы учебной дисциплины и самоорганизации;</p>	<p>Выработка совместно с учащимися законов класса, помогающих детям освоить нормы и правила общения, которым они должны следовать в школе.</p> <p>Изучить правила работы в парах и группах. Осознанно подойти к вопросу о необходимости выполнения правил при такой форме работы, проанализировать риски при несоблюдении правил, например, без согласованных действий команда может не достигнуть результата.</p> <p>Диагностичность и измеримость целей учебного занятия позволяет обеспечивает возможность оценки результата с позиций достижения целей. Это важно для обучающегося, поскольку способствует формированию навыков самоконтроля и самооценки.</p>
<p>Привлечение внимания школьников к ценностному аспекту изучаемых на уроках явлений, организация их работы с получаемой на уроке социально значимой информацией.</p>	<p>Побуждать учащихся высказывать своё, но аргументированное, мнение по вопросам, рассматриваемым на уроке.</p> <p>Создавать ситуации, способствующие выработке своего отношения к обсуждаемой на уроке проблеме.</p> <p>Организовывать работу на уроке с разного рода воспитывающей информацией. Например, акцентировать внимание учащихся на нравственных проблемах, связанных с научными открытиями. Такого рода воспитывающая информация становится поводом привлечь внимание школьников к гуманитарным проблемам общества.</p>
<p>Использование воспитательных возможностей содержания учебного предмета через демонстрацию детям примеров ответственного, гражданского поведения, проявления человеколюбия и добросердечности.</p>	<p>Подбор соответствующих текстов для чтения, задач для решения, проблемных ситуаций для обсуждения в классе, фильмов для просмотра в классе.</p> <p>Работу с данным материалом организовывать в разных формах урока:</p> <ul style="list-style-type: none"> <li>• урок – диспут;</li> <li>• урок – репортаж;</li> <li>• мозговой штурм;</li> <li>• урок- круглый стол.</li> </ul> <p>Это является действенным средством формирования у школьников осознанного отношения к моральным нормам, помогает воспитать в растущем человеке определенные взгляды на жизнь и общество, принципы, симпатии, способность и стремление к дружбе, верности, честности, расширит духовно-нравственный кругозор ребенка.</p>
<p>Применение на уроке интерактивных форм работы, игровых процедур.</p>	<p>Игровые тесты, такие как plickers, kahoot и другие, способствующие в соревновательной форме проверить свои знания по той или иной теме.</p> <p>Деловые и интеллектуальные игр, стимулирующие познавательную мотивацию школьников.</p>

	<p>Викторины (например, что? Где? Когда? Интеллектуальный квиз, Интеллектуальные квесты по станциям и т.п.)</p> <p>Дидактический театр, где полученные на уроке знания обыгрываются в театральных постановках.</p> <p>Дискуссии, которые дают учащимся возможность приобрести опыт ведения конструктивного диалога, способствуют формированию культуры речи.</p> <p>Групповая работа или работа в парах, которые учат школьников командной работе и взаимодействию с другими детьми.</p> <p>Данные формы помогают поддерживать мотивацию детей к получению знаний, налаживанию позитивных межличностных отношений в классе, помогают установлению доброжелательной атмосферы во время урока, дают возможность приобрести опыт ведения конструктивного диалога.</p>
<p>Организация наставничества мотивированных и эрудированных учащихся над их неуспевающими одноклассниками.</p>	<p>Работа в парах сильный-слабый.</p> <p>Наделение сильных учащихся ролью эксперта, ученика-консультанта (помощник учителя, который контролирует выполненную работу).</p> <p>Проведение уроков учащимися как в младших классах, так и в своем классе.</p> <p>Данные формы работы дают школьникам социально значимый опыт сотрудничества и взаимной помощи.</p>
<p>Инициирование и поддержка исследовательской деятельности школьников в рамках реализации ими индивидуальных и групповых исследовательских проектов.</p>	<p>Курс для учащихся 5-х классов «Обучение проектной деятельности»</p> <p>Курс для 6-х классов «Введение в естествознание» - реализуется в формате мини-проектов.</p> <p>Групповые проекты с 7-го класса и индивидуальные с 9-го класса по интересующим учащихся предметам.</p> <p>Реализация мини-проектов на уроках.</p> <p>Применение исследовательских технологий на уроках: опыты и эксперименты, решение проектных задач, урок-исследование и т.п.</p> <p>С учителями-предметниками подготовка к научно-практической конференции «Наука+».</p> <p>Данные курсы и формы работы на уроках дадут школьникам возможность приобрести навык самостоятельного решения теоретической проблемы, навык генерирования и оформления собственных идей, навык уважительного отношения к чужим идеям, оформленным в работах других исследователей, навык публичного выступления перед аудиторией, аргументирования и отстаивания своей точки зрения.</p>
<p>Формирование средствами предметного содержания и включением школьников в специально организованную деятельность для формирования их ответственного отношения к</p>	<p>Здоровьесберегающие технологии: физминутки, гимнастика для глаз, смена видов деятельности, эмоциональные разрядки, уроки, проведенные вне стен школы (на улице, стадионе, музее), динамические перемены.</p>



**Реализация данного модуля обеспечивает:**

- установление субъект-субъектных отношений на уроке, реализация единой совместной деятельности, обеспечиваемой общими активными интеллектуальными усилиями;
- организацию на уроках активной деятельности учащихся, в том числе поисково-исследовательской, на разных уровнях познавательной самостоятельности (в этом и заключается важнейшее условие реализации воспитательного потенциала современного урока - активная познавательная деятельность детей);
- использование воспитательных возможностей предметного содержания через подбор соответствующих текстов для чтения, задач для решения, проблемных ситуаций для обсуждения в классе.

**Модуль «Самоуправление»**

Поддержка детского самоуправления в школе помогает педагогам воспитывать в детях инициативность, самостоятельность, ответственность, трудолюбие, чувство собственного достоинства, а школьникам – предоставляет широкие возможности для самовыражения и самореализации. Это то, что готовит их к взрослой жизни. Поскольку учащимся младших и подростковых классов не всегда удается самостоятельно организовать свою деятельность, детское самоуправление иногда и на время может трансформироваться (посредством введения функции педагога-куратора) в детско-взрослое самоуправление.

Детское самоуправление в школе осуществляется следующим образом.

**На уровне школы:**

- через деятельность выборного Совета старшеклассников, создаваемого для учета мнения школьников по вопросам управления образовательной организацией и принятия административных решений, затрагивающих их права и законные интересы;
- через работу действующего школьного актива (группы инициативных детей), иницирующего и организующего проведение лично значимых для школьников событий (конкурсов, дискотек, флешмобов и т.п.);
- через программу шефства учеников старших классов над учениками младшей школы (сопровождение, взаимодействие, помощь в организации и подготовке выступлений, совместное участие в общешкольных мероприятиях)

**На уровне классов:**

- через деятельность выборных по инициативе и предложениям учащихся класса ответственных учеников (например, дежурных), представляющих интересы класса в общешкольных делах, а также контролирующих соблюдение дисциплинарного режима учениками класса
- через организацию на принципах самоуправления жизни детских групп, отправляющихся в поездки, на экскурсии, осуществляемую через систему распределяемых среди участников ответственных должностей.

**На индивидуальном уровне:**

- через вовлечение школьников в планирование, организацию, проведение и анализ общешкольных и внутриклассных дел;
- через вовлечение школьников в организацию, разработку и проведение уроков в младших классах в рамках недели самоуправления

- через реализацию школьниками, взявшими на себя соответствующую роль, функций по контролю за порядком и чистотой в классе, уходом за классной комнатой, комнатными растениями и т.п.

### **Модуль «Экскурсии и поездки»**

Экскурсии и поездки помогают школьнику расширить свой кругозор, получить новые знания об окружающей его социальной, культурной, природной среде, научиться уважительно и бережно относиться к ней, приобрести важный опыт социально одобряемого поведения в различных внешкольных ситуациях. На экскурсиях и в поездках создаются благоприятные условия для воспитания у подростков самостоятельности и ответственности, формирования у них навыков самообслуживающего труда, обучения рациональному использованию своего времени, сил, имущества. Эти воспитательные возможности реализуются в рамках следующих видов и форм деятельности.

- регулярные ежегодные плановые экскурсии, организуемые в классах или в параллелях классов: в музей, в картинную галерею, в технопарк, на предприятие, на природу (проводятся как интерактивные занятия с распределением среди школьников ролей и соответствующих им заданий, например: «фотографов», «корреспондентов», «оформителей»);

- литературные и исторические поездки, организуемые тьюторами, учителями и родителями школьников в другие города для углубленного изучения биографий проживавших здесь российских поэтов и писателей, произошедших здесь исторических событий, имеющих здесь природных и историко-культурных ландшафтов;

- военно-патриотические экскурсии: посещение памятных мест боевой славы, тематических музеев, программы которых включают в себя интерактивные задания, что способствует приобщению учеников школы «Лидеры» к военной истории России, а также воспитывает в ребятах патриотизм

### **Модуль «Профориентация»**

Совместная деятельность педагогических работников и обучающихся по направлению «Профориентация» в школе «Лидеры» включает в себя профессиональное просвещение обучающихся; диагностику и консультирование по проблемам профориентации, организацию профессиональных проб обучающихся. Задача совместной деятельности педагогического работника и обучающегося — подготовить обучающегося к осознанному выбору своей будущей профессиональной деятельности. Создавая профориентационно значимые проблемные ситуации, формирующие готовность обучающегося к выбору, педагогический работник актуализирует его профессиональное самоопределение, позитивный взгляд на труд в постиндустриальном мире, охватывающий не только профессиональную, но и непрофессиональную составляющую такой деятельности. Эта работа осуществляется через:

- циклы профориентационных часов общения, направленных на подготовку обучающегося к осознанному планированию и реализации своего профессионального будущего;

- профориентационные игры: симуляции, деловые игры, квесты, решение кейсов (ситуаций, в которых необходимо принять решение, занять определенную позицию), расширяющие знания обучающихся о типах профессий, способах выбора профессий, достоинствах и недостатках той или иной интересной обучающимся профессиональной деятельности;

- экскурсии на предприятия города, дающие обучающимся начальные представления о существующих профессиях и условиях работы людей, представляющих эти профессии;

- посещение профориентационных выставок, ярмарок профессий, тематических профориентационных парков, профориентационных лагерей, дней открытых

дверей в профессиональных образовательных организациях и организациях высшего образования;

- совместное с педагогическими работниками изучение интернет-ресурсов, посвященных выбору профессий, прохождение профориентационного онлайн-тестирования, онлайн-курсов по интересующим профессиям и направлениям образования;
- участие в работе всероссийских профориентационных проектов, созданных в Интернете: просмотр лекций, решение учебно-тренировочных задач, участие в мастер-классах, посещение открытых уроков;
- индивидуальные консультации психолога для обучающихся и их родителей (законных представителей) по вопросам склонностей, способностей, дарований и иных индивидуальных особенностей обучающихся, которые могут иметь значение в процессе выбора ими профессии;
- освоение обучающимися основ профессии в рамках проектной деятельности, или в рамках курсов дополнительного образования.

Работа по профориентации в основной школе начинается с 5-ого класса. Для обучающихся 5-х классов предлагаются «Уроки самоопределения» - это система часов тьютора, направленная на изучение школьниками своих личностных особенностей в целях формирования реалистичной самооценки, знакомство с миром профессий, требованиями рынка труда и образовательных услуг, правилами выбора профессии и планирования карьеры. Важной частью этих занятий является самодиагностика с использованием простых и надежных методик, ролевых игр, проблемно-поисковых задач. (См. Тематическое планирование уроков самоопределения для 5-х классов).

Цель данной работы – формирование устойчивой потребности в саморазвитии и социально-профессиональной самореализации на основе самопознания, самоконтроля, самообразования и самовоспитания.

В школе «Лидеры» с обучающимися 6 –ого по 9-ый класс реализуется программа «Билет в будущее» на базе одноименной интернет-платформы. Основное содержание: популяризация культуры труда, связь выбора профессии с персональным счастьем и развитием экономики страны; знакомство с отраслями экономики, в том числе региональными, национальными и этнокультурными особенностями народов Российской Федерации, профессиональными навыками и качествами; формирование представлений о развитии и достижениях страны; знакомство с миром профессий; знакомство с системой высшего и среднего профессионального образования в стране; создание условий для развития универсальных учебных действий (общения, работы в команде и т.п.); создание условий для познания обучающимся самого себя, своих мотивов, устремлений, склонностей как условий для формирования уверенности в себе, способности адекватно оценивать свои силы и возможности.

На занятия, направленные на удовлетворение профориентационных интересов и потребностей обучающихся отводится один академический час (далее – час) в неделю (34 часа в учебный год).

Содержание Программы учитывает системную модель содействия самоопределению обучающихся, основанную на сочетании мотивационно-активизирующего, информационно-обучающего, практико-ориентированного и диагностико-консультативного подходов к формированию готовности к профессиональному самоопределению.

Программа обеспечивает информированность обучающихся об особенностях различных сфер профессиональной деятельности, в том числе с учетом имеющихся потребностей в профессиональных кадрах на местном, региональном и федеральном уровнях; организацию профессиональной ориентации обучающихся через систему мероприятий, проводимых школой «Лидеры».

В целях обеспечения реализации Программы создаются условия, обеспечивающие возможность развития личности, ее способностей, удовлетворения образовательных потребностей и интересов, самореализации обучающихся.

Информационно-образовательная среда школы обеспечивает, в том числе, информационное сопровождение проектирования обучающимися планов продолжения образования и будущего профессионального самоопределения.

Программа состоит из профориентационных занятий, посвященных изучению отраслей экономики, профориентационных диагностик (диагностика склонностей, диагностика ГПС, диагностика способностей, личностных особенностей и др); рефлексивных занятий, моделирующих онлайн-профпроб в контентно-информационный комплекс «Конструктор будущего» на базе платформы «Билет в будущее».

Программа внеурочной деятельности дополнена вариативным компонентом, включающим: проектную деятельность обучающихся, профориентационное тестирование, беседы, дискуссии, мастер-классы, коммуникативные деловые игры; консультации тьютора и психолога; встречи с профессионалами, экскурсии на производство и т.п.

### **Модуль «Школьные медиа»**

Цель школьных медиа (совместно создаваемых школьниками и руководителями клубов видео- и медиа направлений) – развитие коммуникативной культуры школьников, формирование навыков общения и сотрудничества, поддержка творческой самореализации учащихся.

Воспитательный потенциал школьных медиа реализуется в рамках следующих видов и форм деятельности: разновозрастная группа заинтересованных подростков, старшеклассников и консультирующих их взрослых, целью которой является освещение (через школьное радио, телевидение или публичное выступление, в т.ч. на еженедельных школьных линейках) наиболее интересных моментов жизни школы, популяризация общешкольных ключевых дел, кружков, секций, деятельности органов ученического самоуправления;

- школьное телевидение «Лидер – ТВ» – написание сценариев, выбор сюжета, видео- и аудиосъемка, монтаж ежемесячных новостных выпусков, освещающих центральные события школы

- школьный медиациентр – созданная из заинтересованных добровольцев группа информационно-технической поддержки школьных мероприятий, осуществляющая видеосъемку и мультимедийное сопровождение школьных праздников, фестивалей, конкурсов, спектаклей, вечеров, дискотек;

- школьная киностудия, в рамках которой создаются ролики, клипы, осуществляется монтаж познавательных, документальных, анимационных, художественных фильмов, с акцентом на этическое, эстетическое, патриотическое просвещение аудитории;

- участие школьников в конкурсах школьных медиа.

### **Модуль «Организация предметно-пространственной среды»**

Окружающая ребенка предметно-эстетическая среда школы, при условии ее грамотной организации, обогащает внутренний мир ученика, способствует формированию у него чувства вкуса и стиля, создает атмосферу психологического комфорта, поднимает настроение, предупреждает стрессовые ситуации, способствует позитивному восприятию ребенком школы. Воспитывающее влияние на ребенка осуществляется через такие формы работы с предметно-эстетической средой школы как:

- оформление интерьера школьных помещений (вестибюля, коридоров, рекреаций, залов, лестничных пролетов и т.п.) и их периодическая переориентация, которая может служить хорошим средством разрушения негативных установок школьников на учебные и внеучебные занятия;

- размещение на стенах школы регулярно сменяемых экспозиций: творческих работ школьников, позволяющих им реализовать свой творческий потенциал, а также знакомящих их с работами друг друга; картин определенного художественного стиля, знакомящего школьников с разнообразием эстетического осмысления мира; фотоотчетов об интересных событиях, происходящих в школе (проведенных ключевых делах, интересных экскурсиях, походах, встречах с интересными людьми и т.п.);

- озеленение пришкольной территории, разбивка клумб, тенистых аллей, оборудование спортивных и игровых площадок, доступных и приспособленных для школьников разных возрастных категорий, оздоровительно-рекреационных зон, позволяющих разделить свободное пространство школы на зоны активного и тихого отдыха;

- создание и поддержание в рабочем состоянии в вестибюле школы стеллажей свободного книгообмена, на которые желающие дети, родители и педагоги могут выставлять для общего пользования свои книги, а также брать для чтения любые другие;

- благоустройство классных кабинетов, осуществляемое тьюторами вместе со школьниками своих классов, позволяющее учащимся проявить свои фантазию и творческие способности, создающее повод для длительного общения классного руководителя со своими детьми;

- событийный дизайн – оформление пространства проведения конкретных школьных событий (праздников, церемоний, торжественных линеек, творческих вечеров, выставок, собраний, конференций и т.п.);

- внедрение и популяризация особой школьной символики (флаг школы, эмблема школы, логотип, значки, элементы школьной формы и т.п.), используемой как в школьной повседневности, так и в торжественные моменты жизни образовательной организации – во время праздников, торжественных церемоний, ключевых общешкольных дел и иных происходящих в жизни школы знаковых событий;

- акцентирование внимания школьников посредством элементов предметно-эстетической среды (стенды, плакаты, инсталляции) на важных для воспитания ценностях школы, ее традициях, правилах

- воспитание преемственности и поддержание традиций школы- оформление стендов с фотографиями выпускников прошлых лет, а также почётных стендов для отличников

### **Модуль «Взаимодействие с родителями (законными представителями)»**

Работа с родителями или законными представителями школьников осуществляется для более эффективного достижения цели воспитания, которое обеспечивается согласованием позиций семьи и школы в данном вопросе. Работа с родителями или законными представителями школьников осуществляется в рамках следующих видов и форм деятельности

#### ***На групповом уровне:***

- Общешкольный родительский комитет и Управляющий совет школы, участвующие в управлении образовательной организацией и решении вопросов воспитания и социализации их детей;
- семейные клубы, предоставляющие родителям, педагогам и детям площадку для совместного проведения досуга и общения;
- родительские гостиные, на которых обсуждаются вопросы возрастных особенностей детей, формы и способы доверительного взаимодействия родителей с детьми, проводятся мастер-классы, семинары, круглые столы с приглашением специалистов, посвященные как учебной деятельности, так и поиску решения различных психологических проблем.

- открытые уроки, во время которых родители могут посещать школьные учебные и внеурочные занятия для получения представления о ходе учебно-воспитательного процесса в школе;
- общешкольные родительские собрания, происходящие в режиме обсуждения различных организационных вопросов обучения и воспитания школьников;
- социальные сети и чаты классов и групп дополнительного образования, в которых обсуждаются интересующие родителей вопросы

***На индивидуальном уровне:***

- постоянное текущее информирование родителей о состоянии дел в учебной и внеурочной деятельности, а также в межличностном общении учащихся.
- работа специалистов по запросу родителей для решения острых конфликтных ситуаций;
- участие родителей в педагогических консилиумах, собираемых в случае возникновения острых проблем, связанных с обучением и воспитанием конкретного ребенка;
- помощь со стороны родителей в подготовке и проведении общешкольных и внутриклассных мероприятий воспитательной направленности;
- индивидуальное консультирование с целью координации воспитательных усилий педагогов и родителей со стороны тьютора, учителей-предметников, специалистов службы сопровождения и администрации школы.

**Модуль «Профилактика и безопасность»**

Реализация воспитательного потенциала профилактической деятельности в целях формирования и поддержки безопасной и комфортной среды в школе предусматривает:

- организацию деятельности педагогического коллектива по созданию в общеобразовательной организации эффективной профилактической среды обеспечения безопасности жизнедеятельности как условия успешной воспитательной деятельности;
- проведение исследований, мониторинга рисков безопасности и ресурсов повышения безопасности, выделение и психолого-педагогическое сопровождение групп риска обучающихся по разным направлениям (агрессивное поведение, зависимости и др.);
- проведение коррекционно-воспитательной работы с обучающимся групп риска силами педагогического коллектива и с привлечением сторонних специалистов (психологов, конфликтологов, коррекционных педагогов, работников социальных служб, правоохранительных органов, опеки и т. д.);
- разработку и реализацию профилактических программ, направленных на работу как с девиантными обучающимися, так и с их окружением;
- вовлечение обучающихся в воспитательную деятельность, проекты, программы профилактической направленности социальных и природных рисков в общеобразовательной организации и в социокультурном окружении с педагогами, родителями, социальными партнёрами (антинаркотические, антиалкогольные, против курения; безопасность в цифровой среде; профилактика вовлечения в деструктивные группы в социальных сетях, деструктивные молодёжные, религиозные объединения, культы, субкультуры; безопасность дорожного движения; безопасность на воде, безопасность на транспорте; противопожарная безопасность; гражданская оборона; антитеррористическая, антиэкстремистская безопасность и т. д.);
- организацию превентивной работы с обучающимися со сценариями социально одобряемого поведения, по развитию навыков саморефлексии, самоконтроля, устойчивости к негативным воздействиям, групповому давлению;

- профилактику правонарушений, девиаций посредством организации деятельности, альтернативной девиантному поведению познания (путешествия), испытания себя (походы, спорт), значимого общения, творчества, деятельности (в том числе профессиональной, благотворительной, художественной и др.);
- предупреждение, профилактику и целенаправленную деятельность в случаях появления, расширения, влияния в общеобразовательной организации маргинальных групп обучающихся (оставивших обучение, криминальной направленности, с агрессивным поведением и др.).

## РАЗДЕЛ 3. ОРГАНИЗАЦИОННЫЙ

### 3.1. Кадровое обеспечение

Педагог является собой всегда главный для обучающихся пример нравственного и гражданского личностного поведения. В школе создано методическое объединение классных руководителей, которое помогает учителям школы разобраться в нормативно-правовой базе в потоке информации, обеспечивающей успешный воспитательный процесс.

Реализацию рабочей программы воспитания обеспечивают следующие педагогические работники образовательной организации:

Должность	Кол-во	Функционал
Директор	1	Осуществляет контроль развития системы организации воспитания обучающихся.
Заместитель директора по УВР	4	<p>Осуществляет контроль реализации воспитательного потенциала урочной и внеурочной деятельности, организует работу с неуспевающими и слабоуспевающими обучающимися и их родителями (законными представителями), учителями-предметниками.</p> <p>Организует методическое сопровождение и контроль учителей-предметников по организации индивидуальной работы с неуспевающими и слабоуспевающими обучающимися, одаренными обучающимися, с детьми-инвалидами, с обучающимися из семей «группы риска».</p> <p>Организует воспитательную работу в образовательной организации: анализ, принятие управленческих решений по результатам анализа, планирование, реализация плана, контроль реализации плана.</p> <p>Курирует деятельность объединений дополнительного образования.</p> <p>Курирует деятельность педагогов-организаторов, педагогов-психологов, педагогов дополнительного образования.</p>
Тьютор	16	<p>Организует воспитательную работу с обучающимися и родителями на уровне классного коллектива.</p> <p>Организует работу с обучающимися, родителями (законными представителями), учителями-предметниками по профилактике правонарушений и безнадзорности несовершеннолетних.</p>

		Проводит в рамках своей компетентности коррекционно-развивающую работу с обучающимися «группы риска» и их родителями (законными представителями).
Педагог-психолог	16	Организует психологическое сопровождение воспитательного процесса: проводит коррекционные занятия с обучающимися. Консультации родителей (законных представителей) по корректировке детско-родительских отношений, обучающихся по вопросам личностного развития. Проводит занятия с обучающимися, направленные на профилактику конфликтов, буллинга, профориентацию др. В соответствии с ФГОС осуществляет социально-психологическое сопровождение участников образовательных отношений.
Педагог-дополнительного образования	2	Разрабатывает и обеспечивает реализацию дополнительных общеобразовательных общеразвивающих программ.
Учитель-предметник	61	Реализует воспитательный потенциал урока.
Педагог-организатор	1	Организует взаимодействие с детскими общественными объединениями. Курирует деятельность Школьного ученического самоуправления, волонтерского объединения. Организует проведение школьных мероприятий, обеспечивает участие обучающихся в муниципальных, региональных и федеральных мероприятиях. Обеспечивает проведение школьных мероприятий и организацию участия в мероприятиях внешкольного уровня по линии РДДМ.
Учитель-логопед	1	Проводит индивидуальные и групповые коррекционно-развивающие занятия с обучающимися, консультации родителей (законных представителей) в рамках своей компетентности.

Совершенствование подготовки и повышения квалификации кадров по вопросам духовно-нравственного воспитания детей и молодежи, один из главных вопросов в реализации рабочей программы воспитания. **Мероприятия по подготовке кадров:**

- сопровождение молодых педагогических работников, вновь поступивших на работу педагогических работников (работа школы наставничества);
- индивидуальная работа с педагогическими работниками по запросам (в том числе и по вопросам классного руководства);
- контроль оформления учебно-педагогической документации;
- проведение конференций, «круглых столов», семинаров по педагогическим и другим проблемам духовно-нравственного воспитания и просвещения обучающихся;
- участие в постоянно действующих учебных курсах, семинарах по вопросам воспитания;
- участие в работе городских и региональных методических объединений представление опыта работы школы;
- участие в работе постоянно действующего методического семинара по духовно-



нравственному воспитанию.

В педагогическом плане среди базовых национальных ценностей необходимо установить одну важнейшую, системообразующую, дающую жизнь в душе детей всем другим ценностям — ценность Учителя.

### **3.2. Нормативно-методическое обеспечение**

Нормативно-методическое обеспечение воспитательной деятельности:

- должностные инструкции педагогических работников по вопросам воспитательной деятельности,
- ведение договорных отношений, сетевой форме организации образовательного процесса,
- сотрудничеству с социальными партнерами, нормативному, методическому обеспечению воспитательной деятельности.

### **3.3. Система поощрения социальной успешности и проявлений активной жизненной позиции обучающихся**

Система поощрения проявлений активной жизненной позиции и социальной успешности обучающихся призвана способствовать формированию у обучающихся ориентации на активную жизненную позицию, инициативность, максимально вовлекать их в совместную деятельность в воспитательных целях. Система проявлений активной жизненной позиции и поощрения социальной успешности обучающихся строится на принципах:

- публичности, открытости поощрений (информирование всех обучающихся о награждении, проведение награждений в присутствии значительного числа обучающихся);
- соответствия артефактов и процедур награждения укладу общеобразовательной организации, качеству воспитывающей среды, символике общеобразовательной организации;
- прозрачности правил поощрения (наличие положения о награждениях, неукоснительное следование порядку, зафиксированному в этом документе, соблюдение справедливости при выдвижении кандидатур);
- регулирования частоты награждений (недопущение избыточности в поощрениях, чрезмерно больших групп поощряемых и т. п.);
- сочетания индивидуального и коллективного поощрения (использование индивидуальных и коллективных наград даёт возможность стимулировать индивидуальную и коллективную активность обучающихся, преодолевать межличностные противоречия между обучающимися, получившими и не получившими награды);
- привлечения к участию в системе поощрений на всех стадиях родителей (законных представителей) обучающихся, представителей родительского сообщества, самих обучающихся, их представителей (с учётом наличия ученического самоуправления), сторонних организаций, их статусных представителей;
- дифференцированности поощрений (наличие уровней и типов наград позволяет продлить стимулирующее действие системы поощрения).

### **3.4. Формы поощрения проявлений активной жизненной позиции обучающихся и социальной успешности**

Поощрение – систем мер, направленных на побуждение, активизацию, стимулирование обучающихся школы к активному участию в образовательной, спортивной, научной, творческой, исследовательской деятельности.

Поощрение обучающихся основывается на следующих принципах:

- стимулирование успехов и качества деятельности обучающихся;
- единство требований и равенство условий применения поощрений для всех;
- взаимосвязи системы поощрения;
- открытость и публичность;
- Последовательность и соразмерность.

Ученики поощряются за высокие достижения в учебе, науке, участие и победу в творческих конкурсах, спортивные достижения, олимпиадах. За поднятие престижа школы на олимпиадах и соревнованиях высокого уровня, общественно-полезную деятельность, дисциплину, трудолюбие и благородные поступки.

**Видами морального поощрения являются:**

- Награждение Похвальной грамотой за отличную учебу;
- Награждение грамотой за лучший результат в олимпиадах различного уровня; за отличные и хорошие успехи по итогам года; за призовые места по результатам исследовательской деятельности;
- Награждение Дипломом I, II, III степени за победу и призовые места;
- Вручение сертификата или объявление благодарности за успехи в учебе и исследовательской деятельности;
- Благодарственное письмо ученику;
- Благодарственное письмо родителям (законным представителям);
- Размещение фотографии на доске почета.

Виды материального поощрения:

- Ценный подарок;
- Сладкий подарок;
- Поездка на экскурсию, интеллектуальную игру; развлекательная поездка;
- Наградная продукция – кубки, медали, призы, сувениры.

### **Ведение портфолио**

Одной из форм поощрения является портфолио. Ведение портфолио представляет собой деятельность обучающихся при её организации и регулярном поощрении тьюторами, педагогами-предметниками, педагогами дополнительного образования, при поддержке родителями (законными представителями) по собиранию (накоплению) артефактов, фиксирующих и символизирующих достижения обучающегося.

Портфолио включает артефакты признания личностных достижений, достижений в группе, участия в деятельности (лучшие учебные работы, проекты, грамоты, поощрительные письма, фотографии призов, фото изделий, работ и др., участвовавших в конкурсах и т. д.). Кроме индивидуального портфолио, возможно ведение портфолио класса.

## **3.5. АНАЛИЗ ВОСПИТАТЕЛЬНОЙ РАБОТЫ**

Самоанализ организуемой в школе воспитательной работы осуществляется по выбранным самой школой направлениям и проводится с целью выявления основных проблем школьного воспитания и последующего их решения. Самоанализ осуществляется ежегодно силами самой образовательной организации с привлечением (при необходимости

и по самостоятельному решению администрации образовательной организации) внешних экспертов. Основными принципами, на основе которых осуществляется самоанализ воспитательной работы в школе, являются:

- принцип гуманистической направленности осуществляемого анализа, ориентирующий экспертов на уважительное отношение как к воспитанникам, так и к педагогам, реализующим воспитательный процесс;
- принцип приоритета анализа сущностных сторон воспитания, ориентирующий экспертов на изучение не количественных его показателей, а качественных – таких как содержание и разнообразие деятельности, характер общения и отношений между школьниками, тьюторами и педагогами;
- принцип развивающего характера осуществляемого анализа, ориентирующий экспертов на использование его результатов для совершенствования воспитательной деятельности педагогов и тьюторов: грамотной постановки ими цели и задач воспитания, умелого планирования своей воспитательной работы, адекватного подбора видов, форм и содержания их совместной с детьми деятельности;
- принцип разделенной ответственности за результаты личностного развития школьников, ориентирующий экспертов на понимание того, что личностное развитие школьников – это результат как социального воспитания (в котором школа участвует наряду с другими социальными институтами), так и стихийной социализации и саморазвития детей. Основными направлениями анализа организуемого в школе воспитательного процесса могут быть следующие (Примечание: предложенные ниже направления являются примерными, образовательная организация вправе уточнять и корректировать их, исходя из своих особенностей, связанных с расположением образовательной организации, ее статусом, контингентом учащихся, а также важными для нее принципами и традициями воспитания).

**1. Результаты воспитания, социализации и саморазвития школьников.** Критерием, на основе которого осуществляется данный анализ, является динамика личностного развития школьников каждого класса. Осуществляется анализ тьюторами совместно с заместителем директора по воспитательной работе с последующим обсуждением его результатов на заседании методического объединения тьюторов или педагогическом совете школы. Способом получения информации о результатах воспитания, социализации и саморазвития школьников является педагогическое и тьюторское наблюдение. Внимание педагогов и тьюторов сосредотачивается на следующих вопросах: какие прежде существовавшие проблемы личностного развития школьников удалось решить за минувший учебный год; какие проблемы решить не удалось и почему; какие новые проблемы появились, над чем далее предстоит работать педагогическому коллективу.

**2. Состояние организуемой в школе совместной деятельности детей и взрослых.** Критерием, на основе которого осуществляется данный анализ, является наличие в школе интересной, событийно насыщенной и личностно развивающей совместной деятельности детей и взрослых. Осуществляется анализ заместителем директора по воспитательной работе, тьюторами, Советом старшеклассников. Способами получения информации о состоянии организуемой в школе совместной деятельности детей и взрослых могут быть беседы со школьниками и их родителями, педагогами, тьюторами, лидерами ученического самоуправления, при необходимости – их анкетирование. Полученные результаты обсуждаются на заседании методического объединения тьюторов или педагогическом совете школы. Внимание при этом сосредотачивается на вопросах, связанных с:

- качеством проводимых общешкольных ключевых дел;
- качеством совместной деятельности тьюторов и их классов;
- качеством организуемой в школе внеурочной деятельности;

- качеством реализации личностно развивающего потенциала школьных уроков;
- качеством существующего в школе ученического самоуправления;
- качеством проводимых в школе экскурсий и поездок;
- качеством профориентационной работы школы;
- качеством работы школьных медиа;
- качеством организации предметно-эстетической среды школы;
- качеством взаимодействия школы и семей школьников.

*Итогом самоанализа* организуемой в школе воспитательной работы является перечень выявленных проблем, над которыми предстоит работать педагогическому коллективу.

## 2.4. ПРОГРАММА КОРРЕКЦИОННОЙ РАБОТЫ

Программа коррекционной работы (ПКР) разработана для обучающихся с трудностями в обучении и социализации.

В соответствии с ФГОС ООО ПКР направлена на осуществление индивидуальноориентированной психолого-педагогической помощи детям с трудностями в обучении и социализации в освоении программы основного общего образования, их социальную адаптацию и личностное самоопределение.

ПКР основного общего образования и начального общего образования являются преемственными. Программа коррекционной работы основного общего образования обеспечивает:

— создание в общеобразовательном учреждении специальных условий воспитания, обучения, позволяющих учитывать особые образовательные потребности детей с ограниченными возможностями здоровья посредством индивидуализации и дифференциации образовательного процесса;

— дальнейшую социальную адаптацию и интеграцию детей с особыми образовательными потребностями в общеобразовательном учреждении.

ПКР вариативна по форме и по содержанию в зависимости от образовательных потребностей, характера имеющихся трудностей и особенностей социальной адаптации обучающихся.

Программа ориентирована на развитие потенциальных возможностей обучающихся и их потребностей более высокого уровня, необходимых для дальнейшего обучения и успешной социализации.

Объем помощи, направления и содержание коррекционно-развивающей работы с обучающимся определяются на основании заключения психолого-педагогического консилиума школы (ППк) и психолого-медико-педагогической комиссии (ПМПК) при наличии.

Реализация программы коррекционной работы предусматривает создание системы комплексной помощи на основе взаимодействия специалистов сопровождения и комплексного подхода к организации сопровождающей деятельности. Основным механизмом, обеспечивающим системность помощи, является психолого-педагогический консилиум.

### 2.4.1. Цели, задачи и принципы построения программы коррекционной работы

**Цель программы** коррекционной работы заключается в определении комплексной системы психолого-педагогической и социальной помощи обучающимся с трудностями в обучении и социализации для успешного освоения основной образовательной программы на основе компенсации имеющихся нарушений и преемственности производных трудностей;

формирования социальной компетентности, развития адаптивных способностей личности для самореализации в обществе.

Задачи ПКР отражают разработку и реализацию содержания основных направлений работы (диагностическое, коррекционно-развивающее и психопрофилактическое, консультативное, информационно-просветительское).

**Задачи программы:**

- определение индивидуальных образовательных потребностей обучающихся с трудностями в обучении и социализации и оказание обучающимся специализированной помощи при освоении основной образовательной программы основного общего образования;
- определение оптимальных психолого-педагогических и организационных условий для получения основного общего образования обучающимися с трудностями в обучении и социализации, для развития личности обучающихся, их познавательных и коммуникативных способностей;
- разработка и использование индивидуально-ориентированных коррекционно-развивающих образовательных программ, учебных планов для обучающихся с трудностями в обучении и социализации с учетом особенностей психофизического развития обучающихся, их индивидуальных возможностей;
- реализация комплексного психолого-педагогического и социального сопровождения обучающихся (в соответствии с рекомендациями ППк и ПМПк при наличии);
- реализация комплексной системы мероприятий по социальной адаптации и профессиональной ориентации обучающихся с трудностями в обучении и социализации;
- обеспечение сетевого взаимодействия специалистов разного профиля в комплексной работе с обучающимися с трудностями в обучении и социализации;
- осуществление информационно-просветительской и консультативной работы с родителями (законными представителями) обучающихся с трудностями в обучении и социализации.

Содержание программы коррекционной работы определяют следующие принципы:

— *Преемственность*. Принцип обеспечивает создание единого образовательного пространства при переходе от начального общего образования к основному общему образованию, способствует достижению личностных, метапредметных, предметных результатов освоения основных образовательных программ основного общего образования, необходимых школьникам с трудностями в обучении и социализации для продолжения образования. Принцип обеспечивает связь программы коррекционной работы с другими разделами программы основного общего образования: программой формирования универсальных учебных действий, программой воспитания и социализации обучающихся.

— *Соблюдение интересов обучающихся*. Принцип определяет позицию специалиста, который призван решать проблему обучающихся с максимальной пользой и в интересах обучающихся.

— *Непрерывность*. Принцип гарантирует обучающемуся и его родителям непрерывность помощи до полного решения проблемы или определения подхода к ее решению.

— *Вариативность*. Принцип предполагает создание вариативных условий для получения образования обучающимся, имеющими различные трудности в обучении и социализации.

— *Комплексность и системность*. Принцип обеспечивает единство в подходах к диагностике, обучению и коррекции трудностей в обучении и социализации, взаимодействие учителей и специалистов различного профиля в решении проблем обучающихся. Принцип предполагает комплексный психолого-педагогический характер преодоления трудностей и включает совместную работу педагогов и ряда специалистов (педагог-психолог, учитель-логопед, нейропсихолог).

#### **2.4.2. Перечень и содержание направлений работы**

Направления коррекционной работы — диагностическое, коррекционно-развивающее, психопрофилактическое, консультативное, информационно-просветительское — раскрываются содержательно в разных организационных формах деятельности школы «Лидеры».

Данные направления отражают содержание системы комплексного психолого-педагогического сопровождения детей с трудностями в обучении и социализации.

#### **Характеристика содержания направлений коррекционной работы**

*Диагностическая работа включает:*

- выявление индивидуальных образовательных потребностей обучающихся с трудностями в обучении и социализации при освоении основной образовательной программы основного общего образования;
- проведение комплексной социально-психолого-педагогической диагностики психического (психологического) и(или) физического развития обучающихся с трудностями в обучении и социализации; подготовка рекомендаций по оказанию обучающимся психолого-педагогической помощи в условиях образовательной организации;
- определение уровня актуального развития и зоны ближайшего развития обучающегося с трудностями в обучении и социализации, выявление резервных возможностей обучающегося;
- изучение развития эмоционально-волевой, познавательной, речевой сфер и личностных особенностей обучающихся;
- изучение социальной ситуации развития и условий семейного воспитания обучающихся;
- изучение адаптивных возможностей и уровня социализации обучающихся;
- изучение индивидуальных образовательных и социально коммуникативных потребностей обучающихся;
- системный мониторинг уровня и динамики развития обучающихся, а также создания необходимых условий, соответствующих индивидуальным образовательным потребностям обучающихся с трудностями в обучении и социализации;
- мониторинг динамики успешности освоения образовательных программ основного общего образования, включая программу коррекционной работы.

*Коррекционно-развивающая и психопрофилактическая работа включает:*

- реализацию комплексного индивидуально-ориентированного психолого-педагогического и социального сопровождения обучающихся с трудностями в обучении и социализации в условиях образовательного процесса;
- разработку и реализацию индивидуально-ориентированных коррекционно-

развивающих программ; выбор и использование специальных методик, методов и приемов обучения в соответствии с образовательными потребностями обучающихся с трудностями в обучении и социализации;

- организацию и проведение индивидуальных и групповых коррекционно-развивающих занятий, необходимых для преодоления нарушений развития, трудностей обучения и социализации;
- коррекцию и развитие высших психических функций, эмоционально-волевой, познавательной и коммуникативной сфер;
- развитие и укрепление зрелых личностных установок, формирование адекватных форм утверждения самостоятельности;
- формирование способов регуляции поведения и эмоциональных состояний;
- развитие форм и навыков личностного общения в группе сверстников, коммуникативной компетенции; совершенствовании навыков социализации и расширении социального взаимодействия со сверстниками;
- организацию основных видов деятельности обучающихся в процессе освоения ими образовательных программ, программ логопедической помощи с учетом их возраста, потребностей в коррекции/компенсации имеющихся нарушений и прпедевтике производных трудностей;
- психологическую профилактику, направленную на сохранение, укрепление и развитие психологического здоровья обучающихся;
- психопрофилактическую работу по сопровождению периода адаптации при переходе на уровень основного общего образования;
- психопрофилактическую работу при подготовке к прохождению государственной итоговой аттестации;
- развитие компетенций, необходимых для продолжения образования и профессионального самоопределения;
- совершенствование навыков получения и использования информации (на основе ИКТ), способствующих повышению социальных компетенций и адаптации в реальных жизненных условиях;
- социальную защиту ребенка в случаях неблагоприятных условий жизни при психотравмирующих обстоятельствах, в трудной жизненной ситуации.

*Консультативная работа включает:*

- выработку совместных обоснованных рекомендаций, единых для всех участников образовательного процесса, по основным направлениям работы с обучающимися с трудностями в обучении и социализации;
- консультирование специалистами педагогов по выбору индивидуально-ориентированных методов и приемов работы;
- консультативную помощь семье в вопросах выбора стратегии воспитания и приемов коррекционно-развивающего обучения, в решении актуальных трудностей обучающегося;
- консультационную поддержку и помощь, направленные на содействие свободному и осознанному выбору обучающимися профессии, формы и места обучения в соответствии с профессиональными интересами, индивидуальными способностями и психофизиологическими особенностями.

*Информационно-просветительская работа включает:*

- информационную поддержку образовательной деятельности обучающихся, их родителей (законных представителей), педагогических работников;
- различные формы просветительской деятельности (лекции, беседы, информационные стенды, печатные материалы, электронные ресурсы), направленные на разъяснение участникам образовательного процесса — обучающимся (как имеющим, так и не имеющим трудности в обучении и социализации), их родителям (законным представителям), педагогическим работникам — вопросов, связанных с особенностями образовательного процесса;
- проведение тематических выступлений, онлайн-консультаций для педагогов и родителей (законных представителей) по разъяснению индивидуально-типологических особенностей различных категорий обучающихся с трудностями в обучении и социализации.
- Перечень, содержание и план реализации коррекционно-развивающих мероприятий определяются в соответствии со следующими тематическими разделами:
  - мероприятия, направленные на развитие и коррекцию эмоциональной регуляции поведения и деятельности;
  - мероприятия, направленные на профилактику и коррекцию отклоняющегося поведения, формирование социально приемлемых моделей поведения в различных жизненных ситуациях, формирование устойчивой личностной позиции по отношению к неблагоприятному воздействию микросоциума;
  - мероприятия, направленные на развитие личностной сферы, развитие рефлексивной позиции личности, расширение адаптивных возможностей личности, формирование зрелых личностных установок, способствующих оптимальной адаптации в условиях реальной жизненной ситуации;
  - мероприятия, направленные на развитие и коррекцию коммуникативной сферы, развитие различных навыков коммуникации, способов конструктивного взаимодействия и сотрудничества;
  - мероприятия, направленные на развитие отдельных сторон познавательной сферы;
  - мероприятия, направленные на преодоление трудностей речевого развития;
  - мероприятия, направленные на психологическую поддержку обучающихся с инвалидностью.

В учебной внеурочной деятельности коррекционно-развивающие занятия со специалистами (учитель-логопед, педагог-психолог, нейропсихолог) планируются по индивидуально-ориентированным коррекционно-развивающим программам.

Во внеучебной внеурочной деятельности коррекционно-развивающая работа осуществляется по программам дополнительного образования разной направленности (художественно-эстетическая, оздоровительная и др.), опосредованно стимулирующих преодоление трудностей в обучении, развитии и социальной адаптации.

#### **2.4.3. Механизмы реализации программы**

Для реализации требований к ПКР, обозначенных во ФГОС ООО, в школе «Лидеры» функционирует Комплексная служба школьного сопровождения (КСШС), в которую включены педагоги-психологи, тьюторы, учитель-логопед, нейропсихологи. Деятельность Службы регламентируется локальными нормативными актами школы, а также ее уставом.

ПКР реализуется поэтапно. На подготовительном этапе определяется нормативно-правовое обеспечение коррекционно-развивающей работы, анализируется состав



обучающихся с трудностями в обучении и социализации, индивидуальные образовательные потребности обучающихся; сопоставляются результаты обучения на предыдущем уровне образования; создается (систематизируется, дополняется) фонд методических рекомендаций.

На основном этапе разрабатываются общая стратегия обучения и воспитания обучающихся, организация и механизм реализации коррекционно-развивающей работы; раскрываются направления и ожидаемые результаты коррекционно-развивающей работы, описываются специальные требования к условиям реализации ПКР. Особенности содержания индивидуально-ориентированной работы представляются в рабочих коррекционно-развивающих программах, которые прилагаются к ПКР.

На заключительном этапе осуществляется внутренняя экспертиза программы, возможна ее доработка; проводится обсуждение хода реализации программы на ППк, методических объединениях групп педагогов и специалистов, работающих с обучающимися; принимается итоговое решение.

Одним из условий комплексного сопровождения и поддержки обучающихся является тесное взаимодействие специалистов при участии педагогов образовательной организации, представителей администрации и родителей (законных представителей).

Взаимодействие специалистов обеспечивает системное сопровождение обучающихся специалистами различного профиля в образовательном процессе.

Психолого-педагогический консилиум (ППк) является внутришкольной формой организации сопровождения школьников с трудностями в обучении и социализации. Цель работы ППк: выявление индивидуальных образовательных потребностей обучающихся и оказание им помощи (выработка рекомендаций по обучению и воспитанию; выбор и отбор специальных методов, приемов и средств обучения). Специалисты консилиума проводят мониторинг и следят за динамикой развития и успеваемости обучающихся, своевременно вносят коррективы в программу обучения и в рабочие коррекционно-развивающие программы; рассматривают спорные и конфликтные случаи, предлагают и осуществляют отбор необходимых для обучающегося дополнительных дидактических материалов и учебных пособий.

#### **2.4.4. Требования к условиям реализации программы**

*Психолого-педагогическое обеспечение:*

- обеспечение дифференцированных условий (оптимальный режим учебных нагрузок);
- обеспечение психолого-педагогических условий (коррекционно-развивающая направленность учебно-воспитательного процесса;
- учет индивидуальных особенностей и особых образовательных, социально-коммуникативных потребностей обучающихся;
- соблюдение комфортного психоэмоционального режима;
- использование современных педагогических технологий, в том числе информационных, для оптимизации образовательного процесса, повышения его эффективности, доступности);
- развитие коммуникативных компетенций, необходимых для жизни человека в обществе, на основе планомерного введения в более сложную социальную среду, расширения повседневного жизненного опыта, социальных контактов с другими людьми;

- обеспечение активного сотрудничества обучающихся в разных видах деятельности, обогащение их социального опыта, активизация взаимодействия с разными партнерами по коммуникации за счет расширения образовательного, социального, коммуникативного пространства;
- обеспечение специализированных условий (определение комплекса специальных задач обучения, ориентированных на индивидуальные образовательные потребности обучающихся);
- использование специальных методов, приемов, средств обучения;
- обеспечение участия всех обучающихся образовательной организации в проведении воспитательных, культурно-развлекательных, спортивно-оздоровительных и иных досуговых мероприятий;
- обеспечение здоровьесберегающих условий (оздоровительный и охранительный режим, укрепление физического и психического здоровья, профилактика физических, умственных и психологических перегрузок обучающихся, соблюдение санитарно-гигиенических правил и норм).

#### *Программно-методическое обеспечение*

В процессе реализации программы коррекционной работы используются рабочие коррекционно-развивающие программы социально-педагогической направленности, диагностический и коррекционно-развивающий инструментарий, необходимый для осуществления профессиональной деятельности учителя, педагога-психолога, нейропсихолога, учителя-логопеда и др.

#### *Кадровое обеспечение*

Важным моментом реализации программы коррекционной работы является кадровое обеспечение. Коррекционно-развивающая работа осуществляется специалистами соответствующей квалификации, имеющими специализированное образование, и педагогами, прошедшими обязательную курсовую или другие виды профессиональной подготовки.

Уровень квалификации работников школы «Лидеры» для каждой занимаемой должности соответствует квалификационным характеристикам по соответствующей должности.

Ежегодно педагоги и специалисты школы повышают свою квалификацию по соответствующим программам.

#### *Материально-техническое обеспечение*

Материально-техническое обеспечение заключается в создании надлежащей материально-технической базы, позволяющей обеспечить адаптивную и коррекционно-развивающую среды образовательного учреждения, в том числе надлежащие материально-технические условия, обеспечивающие возможность для беспрепятственного доступа детей с недостатками физического и (или) психического развития в здания и помещения школы и организацию их пребывания и обучения в учреждении (включая пандусы, лифт, специально оборудованные учебные места, специализированное учебное оборудование, а также оборудование и технические средства обучения лиц с ограниченными возможностями здоровья индивидуального и коллективного пользования, организации спортивных и массовых мероприятий, питания, хозяйственно-бытового и санитарно-гигиенического обслуживания).

#### *Информационное обеспечение*

Необходимым условием реализации ПКР является создание информационной

образовательной среды и на этой основе развитие дистанционной формы обучения с использованием современных информационно-коммуникационных технологий.

В школе «Лидеры» работает система широкого доступа обучающихся, родителей (законных представителей), педагогов к сетевым источникам информации (электронный журнал), информационно-методическим фондам, предполагающим наличие методических пособий и рекомендаций по всем направлениям и видам деятельности, наглядных пособий, мультимедийных, аудио- и видеоматериалов.

Результатом реализации указанных требований является создание комфортной развивающей образовательной среды:

- преемственной по отношению к начальному общему образованию и учитывающей особенности организации основного общего образования, а также специфику психофизического развития школьников с трудностями обучения и социализации на данном уровне общего образования;
- обеспечивающей воспитание, обучение, социальную адаптацию и интеграцию;
- способствующей достижению целей основного общего образования, обеспечивающей его качество, доступность и открытость для обучающихся, их родителей (законных представителей);
- способствующей достижению результатов освоения основной образовательной программы основного общего образования обучающимися в соответствии с требованиями, установленными Стандартом.

#### **2.4.5. Планируемые результаты коррекционной работы**

Программа коррекционной работы предусматривает выполнение требований к результатам, определенным ФГОС ООО.

Планируемые результаты ПКР имеют дифференцированный характер и могут определяться индивидуальными программами развития обучающихся.

В зависимости от формы организации коррекционно-развивающей работы планируются разные группы результатов (личностные, метапредметные, предметные). В урочной деятельности отражаются предметные, метапредметные и личностные результаты. Во внеурочной — личностные и метапредметные результаты.

Личностные результаты — индивидуальное продвижение обучающегося в личностном развитии (расширение круга социальных контактов, стремление к собственной результативности и др.).

Метапредметные результаты — овладение общеучебными умениями с учетом индивидуальных особенностей; совершенствование умственных действий, направленных на анализ и управление своей деятельностью; сформированность коммуникативных действий, направленных на сотрудничество и конструктивное общение.

Предметные результаты (овладение содержанием ОП ООО, конкретных предметных областей; подпрограмм) определяются совместно с учителем с учетом индивидуальных особенностей разных категорий школьников с трудностями в обучении и социализации.

Достижения обучающихся рассматриваются с учетом их предыдущих индивидуальных достижений. Это может быть учет собственных достижений обучающегося (на основе портфеля его достижений).

Мониторинг освоения ПКР проводится на ППк в ходе анализа результатов диагностической работы специалистов. Оценка образовательных достижений освоения ПКР осуществляется экспертной группой.

### 3. Организационный раздел

#### 3.1. Учебный план основного общего образования.

Учебный план ОАНО «Лидеры» разработан в соответствии со следующими нормативными правовыми актами:

- ФЗ № 273 «Об образовании в Российской Федерации» от 29.12.12 г.
- Приказом Министерства просвещения Российской Федерации от 31.05.2021 № 287 "Об утверждении федерального государственного образовательного стандарта основного общего образования».
- Приказом Министерства просвещения Российской Федерации от 18.05.2023 г. № 370 «Об утверждении федеральной образовательной программы основного общего образования».
- Приказ Министерства просвещения Российской Федерации № 1028 от 27.12.2023 «О внесении изменений в некоторые приказы Министерства образования и науки Российской Федерации и Министерства просвещения Российской Федерации, касающиеся федеральных государственных образовательных стандартов основного общего образования и среднего общего образования».
- Приказ Министерства просвещения Российской Федерации № 31 от 22.01.2024 «О внесении изменений в некоторые приказы Министерства образования и науки Российской Федерации и Министерства просвещения Российской Федерации, касающиеся федеральных государственных образовательных стандартов начального общего образования и основного общего образования».
- Приказ Министерства просвещения Российской Федерации № 62 от 01.02.2024 «О внесении изменений в некоторые приказы Министерства просвещения Российской Федерации, касающиеся федеральных образовательных программ основного и среднего общего образования».
- Приказ Министерства просвещения Российской Федерации № 110 от 19.02.2024 «О внесении изменений в некоторые приказы Министерства образования и науки Российской Федерации и Министерства просвещения Российской Федерации, касающиеся федеральных государственных образовательных стандартов основного общего образования».
- Приказа Министерства просвещения Российской Федерации от 19.03.2024 № 171 «О внесении изменений в некоторые приказы Министерства просвещения Российской Федерации, касающиеся федеральных образовательных программ начального общего образования, основного общего образования и среднего общего образования».
- Постановлением Главного Государственного санитарного врача Российской Федерации от 28 января 2021 г. №2 «Об утверждении СанПин 1.2.3685-21 «Гигиенические нормативы и требования к обеспечению безопасности и (или) безвредности для человека факторов среды обитания».
- Санитарными правилами, утвержденными постановлением Главного Государственного санитарного врача Российской Федерации от 28 сентября 2020 г. №28 СП 2.4.3648-20 «Санитарно - эпидемиологические требования к организациям воспитания и обучения, отдыха и оздоровления детей и молодежи».
- Уставом ОАНО «Лидеры».

Учебный план определяет общий объем нагрузки и максимальный объем аудиторной нагрузки обучающихся, определяет перечень учебных предметов, курсов и время, отводимое на их освоение и организацию, распределяет учебные предметы, курс, модули по классам и учебным годам.

Учебный план является одним из основных механизмов реализации основной образовательной программы основного общего образования. Учебный план содержит обязательную часть и часть, формируемую участниками образовательных отношений.

Обязательная часть учебного плана определяет состав учебных предметов, обязательных для всех имеющих государственную аккредитацию образовательных учреждений, реализующих образовательную программу основного общего образования, и учебное время, отводимое на их изучение по классам (годам) обучения.

Часть учебного плана, формируемая участниками образовательных отношений, определяет время, отводимое на изучение учебных предметов, учебных курсов, учебных модулей по выбору обучающихся, родителей (законных представителей) несовершеннолетних обучающихся с целью удовлетворения различных интересов обучающихся, потребностей в физическом развитии и совершенствовании.

Часы этой части использованы:

- на изучение отдельных предметов;
- введение специально разработанных учебных курсов, обеспечивающих интересы и потребности участников образовательных отношений.

Учебный план ОАНО «Лидеры» устанавливает 5-летний нормативный срок освоения образовательной программы основного общего образования. Продолжительность учебного года на втором уровне общего образования ориентирована в 5-8 классах на 34 учебных недели в год, в 9 классе – 33 учебных недели (с учетом сроков проведения итоговой аттестации). Продолжительность урока - 40 минут. Данный учебный план предусматривает режим работы по **5-дневной учебной неделе**. Максимальное число часов в неделю в 5, 6 и 7 классах при этом составляет 29, 30 и 32 часа соответственно. Максимальное число часов в неделю в 8 и 9 классах составляет 33 часа. Количество учебных занятий за 5 лет не менее 5058 академических часов и не более 5848 академических часов. **Домашние задания** даются обучающимся с учетом возможности их выполнения в следующих пределах: в 5-м - 2 ч.; в 6-8-м - 2,5 ч.; в 9 - м – до 3,5-х ч. (СанПин 1.2.3685-21 п. 182).

### **Особенности включения в учебный план учебных предметов.**

*Предметная область «Русский язык и литература»* представлена предметами «Русский язык», «Литература».

Учебный предмет **«Русский язык»** в ОАНО «Лидеры» изучается по 5 часов в неделю в 5 классе, 6 часов в неделю в 6 классе, 7 класс — 4 часа в неделю, 8-9 классы — 3 часа в неделю.

Учебный предмет **«Литература»** изучается в 5 - 6-х классах по 3 часа в неделю, 7-8 классы по 2 часа в неделю, 3 часа в неделю в 9 классах. В целях воспитания духовно богатой, нравственно ориентированной личности с развитым чувством самосознания из части, формируемой участниками образовательных отношений, добавлен 1 час на изучение данного предмета в 7 и 8 классах.

В качестве основного иностранного языка в ОАНО «Лидеры» изучается английский язык. Учебный предмет **«Иностранный язык»** (английский язык) изучается с 5 – 9 классы по три часа в неделю.

*Предметная область «Математика и информатика»* представлена учебными предметами «Математика» и «Информатика».

Учебный предмет «Математика» представлен учебными курсами «Алгебра», «Геометрия», «Вероятность и статистика».

Учебный предмет «**Математика**» изучается в 5 – 6 классах по 5 часов в неделю. Учебный курс «**Алгебра**» изучается в 7 - 9-х классах по 3 часа в неделю, «**Геометрия**» изучается в 7 - 9-х классах по 2 часа в неделю, «**Вероятность и статистика**» в 7-9 классах по 1 часу в неделю.

Предмет «**Информатика**» как самостоятельный предмет представлен с 5 класса, на его изучение отводится по 1 часу в неделю. В 7-9 классах предмет включен в обязательную часть учебного плана, в 5-6 классах изучение данного предмета осуществляется за счет части учебного плана, формируемой участниками образовательных отношений. Изучение информатики с 5 класса позволяет показать учащимся роль информации и информационных процессов в их жизни и в окружающем мире; роль средств информационных и коммуникационных технологий в информационной деятельности человека; включить в учебный процесс содержание, направленное на формирование у учащихся основных общеучебных умений информационно-логического характера: анализ объектов и ситуаций; синтез как составление целого из частей и самостоятельное.

*Предметная область «Общественно-научные предметы»* представлена учебными предметами «История», «Обществознание», «География».

Учебный предмет «**История**» включает в себя учебные курсы «Всеобщая история» и «История России», изучается в 5 — 9 классах по 2 часа в неделю. В целях реализации модуля «Введение в Новейшую историю России» в курсе «История России» количество часов в 9 классе увеличено. Таким образом, в 9 классе на изучение предмета «История» выделено в первом полугодии 3 часа в неделю, во втором полугодии – 2 часа в неделю.

Учебный предмет «**Обществознание**» изучается в 6-9 классах по одному часу в неделю

Учебный предмет «**География**» изучается с 5 по 6 класс в объеме 1 часа в неделю и с 7 по 9 класс по 2 часа в неделю.

*Предметная область «Естественно-научные предметы»* представлена учебными предметами «Физика», «Химия», «Биология».

Учебный предмет «**Физика**» изучается с 7 по 8 класс по 2 часа в неделю и в 9 классе 3 часа в неделю.

Учебный предмет «**Химия**» изучается с 8 по 9 класс по 2 часа в неделю.

Учебный предмет «**Биология**» изучается в 5-7 классах в объеме 1 часа в неделю и с 8 по 9 класс по 2 часа в неделю.

Предметная область «**Основы духовно-нравственной культуры народов России**» (далее – предметная область ОДНКНР) в соответствии с ФГОС основного общего образования предусматривает знание учащимися основных норм морали, культурных традиций народов России, формирование представлений об исторической роли традиционных религий и гражданского общества в становлении России, является обязательной предметной областью и в учебном плане школы предусмотрено для ее изучения 1 час в неделю в 5 и 6 классах за счет обязательной части учебного плана.

*Предметная область «Искусство»* представлена учебными предметами «Музыка» и «Изобразительное искусство», на изучение которых отводится в 5-7 классах по 1 часу в

неделю соответственно. На изучение предмета «Музыка» в 8 классе отводится 1 час в неделю.

**Предметная область «Технология»** представлена учебным предметом «Труд (технология)». Учебный предмет «Труд (технология)» построен по модульному принципу с учетом возможностей школы и потребностей региона. На уровне основного общего образования на изучение технологии в 5-7 классах выделено 2 часа в неделю, в 8 и 9 классах по 1 часу в неделю.

**Предметная область «Основы безопасности и защиты Родины»** представлена предметом «Основы безопасности и защиты Родины». Учебный предмет «**Основы безопасности и защиты Родины**» изучается в 8 – 9 классах по одному часу в неделю.

**Предметная область Физическая культура** представлена учебным предметом «Физическая культура». Учебный предмет «**Физическая культура**» изучается в 5 – 9 классах по 2 часа в неделю. Третий час реализуется во внеурочной деятельности за счет посещения учащимися спортивной секции «Посейдон» (модуль 163.10.5 «Плавание»).

**В часть, формируемую участниками образовательных отношений**, вошли также следующие предметы и учебные курсы:

«**Риторика**» - изучается в 5 классе 1 час в неделю, в 9 классе – 0,5 часа в неделю. В основе всякого обучения лежит коммуникация, общение, поэтому риторика как практико-ориентированный предмет помогает решать задачи формирования универсальных действий на межпредметном уровне, способствует развитию качеств личности, отвечающих требованиям информационного общества, задачам построения демократического гражданского общества на основе толерантности, диалога культур и уважения многонационального состава российского общества.

«**Английская классическая литература**» – изучается в 7 классе 1 час в неделю.

«**Практика перевода**» - изучается в 8 классе 1 час в неделю.

Данные курсы являются дополнением инвариантной части содержания предмета «Иностранный (английский) язык» на уровне основного общего образования. Им отводится важное место в системе воспитания современного обучающегося в условиях поликультурного и многоязычного мира. Изучение курсов направлено на формирование коммуникативной культуры обучающихся, осознание роли иностранного языка как инструмента межличностного и межкультурного взаимодействия, способствует общему речевому развитию обучающихся, воспитанию гражданской идентичности, расширению кругозора, воспитанию чувств и эмоций.

Исходя из социально-экономических и этнокультурных условий Московской области, общеобразовательным организациям региона при разработке учебного плана рекомендуется использовать варианты № 1,3,4 федерального учебного плана Федеральной образовательной программы основного общего образования, утвержденной приказом Минпросвещения от 18.05.2023 № 370.

ОАНО «Лидеры» в разработке учебного плана для 5 – 9 классов использовала вариант № 1.

Перспективный учебный план основной школы			
		Количество часов в неделю	всего

Предметные области	предметы	5		6		7		8		9		за уровень	
<b>Обязательная часть</b>													
Русский язык и литература	Русский язык	5	170	6	204	4	136	3	102	3	99	21	711
	Литература	3	102	3	102	2	68	2	68	3	99	13	439
Иностранный язык	Иностранный язык	3	102	3	102	3	102	3	102	3	99	15	507
Математика и информатика	Математика	5	170	5	170							10	340
	Алгебра					3	102	3	102	3	99	9	303
	Геометрия					2	68	2	68	2	66	6	202
	Вероятность и статистика					1	34	1	34	1	33	3	101
	Информатика					1	34	1	34	1	33	3	101
Общественно-научные предметы	История	2	68	2	68	2	68	2	68	2,5	82,5	10,5	354,5
	Обществознание			1	34	1	34	1	34	1	33	4	135
	География	1	34	1	34	2	68	2	68	2	66	8	270
Естественные предметы	Физика					2	68	2	68	3	99	7	235
	Химия							2	68	2	66	4	134
	Биология	1	34	1	34	1	34	2	68	2	66	7	236
Основы духовно-нравственной культуры народов России		1	34	1	34							2	68
Искусство	Изобразительное искусство	1	34	1	34	1	34					3	102
	Музыка	1	34	1	34	1	34	1	34			4	136
Технология	Труд (технология)	2	68	2	68	2	68	1	34	1	33	8	271
Основы безопасности и защиты Родины	Основы безопасности и защиты Родины							1	34	1	33	2	67
Физическая культура	Физическая культура	2	68	2	68	2	68	2	68	2	66	10	338
<b>Итого:</b>		<b>27</b>	<b>918</b>	<b>29</b>	<b>986</b>	<b>30</b>	<b>1020</b>	<b>31</b>	<b>1054</b>	<b>32,5</b>	<b>1073</b>	<b>150</b>	<b>5051</b>
<b>Часть, формируемая участниками образовательных отношений</b>													
		<b>2</b>		<b>1</b>		<b>2</b>		<b>2</b>		<b>1</b>			
Русский язык и литература	Литература					1	34	1	34			2	68
Иностранный язык	Английская классическая литература					1	34					1	34



	Практика перевода							1	34			1	34
Математика и информатика	Информатика	1	34	1	34							2	68
Риторика		1	34							0,5	16,5	1,5	50,5
Итого		2	68	1	34	2	68	2	68	0,5	16,5	7,5	255
Всего		29	986	30	1020	32	1088	33	1122	33	1089	157	5305
<i>Максимально допустимая недельная нагрузка</i>		29		30		32		33		33			

Учебный план основной школы на 2024-25 уч. год (по ФУП вариант № 1)						
Предметные области	предметы	Количество часов в неделю				
		5	6	7	8	9
<b>Обязательная часть</b>						
Русский язык и литература	Русский язык	5	6	4	3	3
	Литература	3	3	2	2	3
Иностранный язык	Иностранный язык	3	3	3	3	3
Математика и информатика	Математика	5	5	–	–	–
	Алгебра	–	–	3	3	3
	Геометрия	–	–	2	2	2
	Вероятность и статистика	–	–	1	1	1
	Информатика	–	–	1	1	1
Общественно-научные предметы	История	2	2	2	2	2,5
	Обществознание	–	1	1	1	1
	География	1	1	2	2	2
Естественнонаучные предметы	Физика	–	–	2	2	3
	Химия	–	–		2	2
	Биология	1	1	1	2	2
Основы духовно-нравственной культуры народов России	Основы духовно-нравственной культуры народов России	1	1	–	–	–
Искусство		1	1	1		

	Изобразительное искусство				–	–
	Музыка	1	1	1	1	–
Технология	Труд (технология)	2	2	2	1	1
Основы безопасности и защиты Родины	Основы безопасности и защиты Родины	–	–	–	1	1
Физическая культура	Физическая культура	2	2	2	2	2
<b>Итого:</b>		<b>27</b>	<b>29</b>	<b>30</b>	<b>31</b>	<b>32,5</b>
<b>Часть, формируемая участниками образовательных отношений</b>						
		<b>2</b>	<b>1</b>	<b>2</b>	<b>2</b>	<b>1</b>
Русский язык и литература	Литература	–	–	1	1	–
Иностранный язык	Английская классическая литература	–	–	1	–	–
	Практика перевода	–	–	–	1	–
Математика и информатика	Информатика	1	1	–	–	–
Риторика		1	–	–	–	0,5
Итого		2	1	2	2	0,5
Всего		29	30	32	33	33
<i>Максимально допустимая недельная нагрузка</i>		<b>29</b>	<b>30</b>	<b>32</b>	<b>33</b>	<b>33</b>

### **Промежуточная аттестация:**

Промежуточная аттестация обучающихся школы проводится по всем учебным предметам, курсам, дисциплинам учебного плана. С целью повышения заинтересованности в достижении образовательных результатов более высокого уровня, развития УУД, самостоятельной учебной деятельности учащимся переводных классов предлагаются разнообразные **формы проведения промежуточной аттестации**: письменная зачетная работа; устный зачет; комбинированный зачет по билетам, которые содержат вопросы, предполагающие устный ответ, решение задач, выполнение практических заданий; тест на проверку уровня сформированности функциональной грамотности на материале, соответственно, художественных и научных текстов; контрольный диктант; практическая работа; защита проекта. По итогам учебного года в 8 классе по русскому языку, математике и двум предметам по выбору учащиеся пишут итоговую контрольную работу в формате ОГЭ.

Информация о проведении промежуточной аттестации (перечень учебных предметов, курсов, дисциплин, форма, сроки проведения) доводится до обучающихся и их родителей (законных представителей) не позднее, чем за месяц до начала промежуточной аттестации. Информация доводится посредством размещения на информационном стенде в вестибюле школы, на официальном сайте школы и через электронную рассылку тьюторами классов.

**Итоговая аттестация** в 9 классе организуется согласно Приказу Минпросвещения России, Рособнадзора № 232/551 от 04.04.2023 г. «Об утверждении Порядка проведения государственной итоговой аттестации по образовательным программам основного общего образования»

Учебный план полностью соответствует предельно допустимой нагрузке, реализуется в полном объеме, обеспечен программами, учебниками, методической литературой, дидактическими материалами, а также необходимым кадровым составом.

### **3.2. План внеурочной деятельности**

Под внеурочной деятельностью следует понимать образовательную деятельность, направленную на достижение планируемых результатов освоения основных образовательных программ (предметных, метапредметных и личностных), осуществляемую в формах, отличных от урочной.

Внеурочная деятельность реализуется за счет использования ресурсов образовательного учреждения и финансируется учредителем.

План внеурочной деятельности составляется ежегодно. В нем конкретизируется организация занятий внеурочной деятельностью на текущий учебный год.

При реализации плана внеурочной деятельности предусмотрена вариативность содержания внеурочной деятельности с учетом образовательных потребностей и интересов обучающихся.

#### **Цели внеурочной деятельности:**

- создание условий для достижения учащимися необходимого для жизни в обществе социального опыта и формирования принимаемой обществом системы ценностей, создание условий для многогранного развития и социализации каждого учащегося в свободное от учёбы время;
- создание воспитывающей среды, обеспечивающей активизацию социальных, интеллектуальных интересов учащихся в свободное время, развитие здоровой, творчески растущей личности, с сформированной гражданской ответственностью и правовым самосознанием, подготовленным к жизнедеятельности в новых условиях, способными на социально значимую практическую деятельность, реализацию добровольческих инициатив.

Внеурочная деятельность организуется через следующие **формы:**

1. Экскурсии, посещения музеев, театров, кинотеатров;
2. Секции;
3. Клубы по интересам;
4. Профессиональные пробы, ролевые игры;
5. Конференции;
6. Соревнования;
7. Общественно-полезные практики;
8. Конкурсы.

Для реализации внеурочной деятельности в школе организована оптимизационная модель внеурочной деятельности, которая предполагает в зависимости от решения педагогического коллектива, родительской общественности, интересов и запросов детей и родителей сочетание различных моделей примерного плана внеурочной деятельности:

—модель плана с преобладанием учебно-познавательной деятельности, когда наибольшее внимание уделяется внеурочной деятельности по учебным предметам и организационному обеспечению учебной деятельности;

—модель плана с преобладанием педагогической поддержки обучающихся и работы по обеспечению их благополучия в пространстве общеобразовательной школы;

—модель плана с преобладанием деятельности ученических сообществ и воспитательных мероприятий.

Она заключается в оптимизации всех внутренних ресурсов школы и предполагает, что в ее реализации принимают участие все педагогические работники (тьюторы, педагог-организатор, социальный педагог, педагог-психолог, учителя по предметам, педагоги дополнительного образования).

Координирующую роль выполняет тьютор класса, который в соответствии со своими функциями и задачами:

- взаимодействует с педагогическими работниками, а также учебно-вспомогательным персоналом общеобразовательного учреждения;
- организует в классе образовательный процесс, оптимальный для развития положительного потенциала личности обучающихся в рамках деятельности общешкольного коллектива;
- организует систему отношений через разнообразные формы воспитывающей деятельности коллектива класса;
- организует социально значимую, творческую деятельность обучающихся;
- ведёт учёт посещаемости занятий внеурочной деятельности.

Учащиеся могут выбрать те программы, которые удовлетворяют их образовательным потребностям и интересам в общем объеме до 10 часов еженедельных занятий внеурочной деятельности на одного обучающегося (до 1750 часов на уровне основного общего образования). Таким образом, в ОАНО «Лидеры» при реализации плана внеурочной деятельности предусмотрена вариативность содержания внеурочной деятельности.

План внеурочной деятельности состоит из 2-х частей: части, рекомендуемой для всех обучающихся, и вариативной части.

**Часть, рекомендуемая для всех обучающихся включает в себя:**

1 час в неделю – на информационно-просветительские занятия патриотической, нравственной и экологической направленности «Разговоры о важном».

1 час в неделю – на занятия по формированию функциональной грамотности обучающихся.

1 час в неделю – на занятия, направленные на удовлетворение профориентационных интересов и потребностей обучающихся. Для 5-х классов - «Уроки самоопределения», для 6-9 классов – «Россия – мои горизонты».

1 час в неделю - на реализацию 3-го часа программы по физической культуре. Секция «Посейдон» (модуль 163.10.5 «Плавание»).

**План внеурочной деятельности**

Направление внеурочной деятельности	Программа	Форма организации внеурочной деятельности	5	6	7	8	9	Итого
<b>Часть, рекомендуемая для всех обучающихся</b>								
Информационно-просветительские занятия патриотической, нравственной и экологической направленности	«Разговоры о важном»	Разговор или беседа обучающимися	1	1	1	1	1	5

Занятия по формированию функциональной грамотности обучающихся	«Основы функциональной грамотности»	Метапредметный курс	1	1	1	1	1	5
Занятия, направленные на удовлетворение профориентационных интересов и потребностей обучающихся	«Россия – мои горизонты»	Курс		1	1	1	1	4
	Уроки самоопределения	Курс	1					1
Занятия по учебным предметам (включая занятия физической культурой и углубленное изучение предметов)	«Посейдон»	Секция	1	1	1	1	1	5
<b>Вариативная часть</b>								
Занятия по учебным предметам (включая занятия физической культурой и углубленное изучение предметов)	«Биг Бен»	Клуб	2	2	2	2	2	10
	«Эйфелева башня»	Клуб	2	2	2	2	2	10
	«der Deutsche Club»	Клуб	2	2	2	2	2	10
	«Сиеста»	Клуб	2	2	2	2	2	10
	«IT-genius»	Практикум	1	1	1	1	1	5
	Футбол	Секция	2	2	2	2	2	10
	Баскетбол	Секция	1	1	1	1	1	5
Внеурочная деятельность по развитию личности, ее способностей, удовлетворению образовательных потребностей и интересов, самореализации обучающихся, в том числе одаренных	Психологический клуб	Клуб	1	1	1	1	1	5
Внеурочная деятельность, направленная на реализацию комплекса воспитательных мероприятий на уровне образовательной организации, класса, занятия, в том числе в творческих объединениях по интересам	«Мельпомена»	Творческое объединение	2	2	2	2	2	10
	«Скерцо»	Творческое объединение	1	1	1	1	1	5
	«Волшебная кисточка»	Творческое объединение	2	2	2	2	2	10
Внеурочная деятельность по организации деятельности ученических сообществ (подростковых коллективов)	Медиаclub	Творческое объединение	1	1	1	1	1	5
	Видеоclub	Творческое объединение	1	1	1	1	1	5
Внеурочная деятельность, направленная на	Еженедельная организационная линейка	Общешкольное собрание	1	1	1	1	1	5

организационное обеспечение учебной деятельности								
Внеурочная деятельность, направленная на обеспечение благополучия обучающихся в пространстве общеобразовательной школы	Час тьютора	Беседы, тренинги	1	1	1	1	1	5
<b>Итого 10 часов по выбору учащихся</b>								

### Мониторинг эффективности внеурочной деятельности

**Целью мониторинговых исследований** является создание системы организации, сбора, обработки и распространения информации, отражающей результативность внеурочной деятельности.

#### Объекты мониторинга:

1. Диагностика эффективности внеурочной деятельности школьников (оценка востребованности форм и мероприятий внеклассной работы; сохранность контингента всех направлений внеурочной работы; анкетирование школьников и родителей по итогам года с целью выявления удовлетворённости внеурочной деятельностью).
2. Личность самого воспитанника (вовлечённость обучающихся во внеурочную образовательную деятельность).
3. Детский коллектив (развитие и сплочение ученического коллектива, характер межличностных отношений).

#### Мониторинг осуществляется 1 раз в год (в конце учебного года):

1. Проводится анкетирование на выявление предпочтений, интересов внеурочных занятий.
2. Анализ востребованности занятий по критериям: массовость посещения; расширение спектра интересов учащихся; активность участия в проектной деятельности; динамика участия в выставках, школьных конкурсах, мероприятиях и т.п.

По итогам реализации курса проводится годовая промежуточная аттестация, которая проверяет уровень освоения учащимися содержания курсов внеурочной деятельности.

#### Промежуточная аттестация по внеурочной деятельности проводится в следующих формах:

Курсы внеурочной деятельности	Форма проведения
«Разговоры о важном»	Собеседование
«Основы функциональной грамотности»	Творческая работа
«Россия – мои горизонты»	Защита проекта
«Уроки самоопределения»	
«Биг Бен»	Защита творческого проекта
«Эйфелева башня»	
«der Deutsche Club»	
«Сиеста»	Творческая презентация
«IT-genius»	
Футбол	Школьные и региональные соревнования
«Посейдон»	
Баскетбол	
«Психологический клуб»	Защита проекта

«Мельпомена»	Участие в фестивале «Открытая сцена»
«Скерцо»	
«Волшебная кисточка»	Участие в школьных выставках
Медиаклуб	Выпуски «Лидер TV»
Видеоклуб	

### 3.3. Календарный учебный график

Календарный учебный график ОАНО «Лидеры» на 2024/2025 учебный год является документом, регламентирующим организацию образовательной деятельности.

Календарный учебный график составлен с учетом мнений участников образовательных отношений и определяет чередование учебной деятельности (урочной и внеурочной) и плановых перерывов при получении образования для отдыха и иных социальных целей (каникул) по календарным периодам учебного года.

Организация образовательного процесса в школе регламентируется учебным планом, годовым календарным графиком, расписанием учебных занятий, расписанием звонков.

**Продолжительность 2024/2025 учебного года** устанавливается следующая:

- в 1-8,10 классах – 34 учебные недели;
- в 9,11 классах – 33 учебные недели.

#### **Периоды учебных занятий и каникул:**

2024/2025 учебный год начинается *2 сентября 2024 года*.

Последний день занятий в учебном году:

- *6 июня 2025 года* – в 1-8, 10 классах;

В 9,11 классах окончание учебного года определяется в соответствии с расписанием государственной итоговой аттестации.

Продолжительность каникул в течение учебного года составляет 38 календарных дней и регулируется ежегодно годовым календарным учебным графиком.

Каникулы организуются каждые 5-7 недель. В каникулярные дни общий режим работы школы регламентируется приказом директора, в котором устанавливается особый график работы.

**На 2024-25 учебный год устанавливаются следующие сроки каникул:**

Учебное время	Количество учебных недель	Каникулярное время	Количество каникулярных Дней
<b>I триместр</b>			
02.09.2024-06.10.2024	5 недель	07.10.2024 -13.10.2024	7
14.10.2024-17.11.2024	4 недели и 4 дня	18.11.2024-24.11.2024	7
<b>II триместр</b>			
25.11.2024-29.12.2024	5 недель	30.12.2024-08.01.2025	10
08.01.2025-16.02.2025	5 недель и 3 дня	17.02.2025-23.02.2025	7

III триместр			
25.02.2025-06.04.2025	5 недель и 3 дня	07.04.2025-13.04.2025	7
14.04.2025-8.06.2025*	7 недель и 3 дня	09.06.2025 - 31.08.2025	84
33 недели 2 дня (167 дней)			

\*С 27.05 по 8.06 – проектная деятельность, внеурочная деятельность, индивидуальные консультации, образовательные экскурсии, профориентационные мероприятия в целях реализации основной образовательной программы в полном объеме.

**Регламентирование образовательной деятельности в 2024/2025 учебном году**  
Учебный год на уровне основного общего образования делится на три триместра.

**Регламентирование образовательной деятельности на неделю**

Устанавливается следующая продолжительность учебной недели: 5 дневная учебная неделя в 1 - 11 классах.

**Регламентирование образовательной деятельности на день**

Учебные занятия организуются в 1 смену.

Начало учебных занятий в 9.00, пропуск учащихся в школу в 8.45.

Продолжительность уроков (академический час): 40 минут.

**Расписание звонков на 2024-2025 учебный год**

Время	5-11 классы
09.00 – 09.40	1 учебный час
09.40 – 09.50	Перемена
09.50 – 10.30	2 учебный час
10.30 – 10.50	Завтрак
10.50 – 11.30	3 учебный час
11.30 – 11.40	Перемена
11.40 – 12.20	4 учебный час
12.20 – 12.30	Перемена
12.30 – 13.10	5 учебный час
13.10 – 13.20	Перемена
13.20 – 14.00	6 учебный час
14.00 – 14.30	Обед
14.30 – 15.10	7 учебный час / прогулка/предметные мастерские/факультативы
15.10 – 15.20	Перемена
15.20 – 16.00	Самоподготовка / занятия по индивидуальным расписаниям учащихся
16.00 – 16.10	Перемена
16.10 – 16.50	Самоподготовка
16.50 – 17.10	Полдник
17.10 – 17.50	Занятия в студиях и секциях школьного клуба
17.50 – 18.10	Ужин
18.10 – 18.50	Занятия в студиях и секциях школьного клуба



**Максимальная недельная учебная нагрузка в академических часах не превышает предельно допустимую нагрузку при пятидневной учебной неделе и соответствует требованиям СанПин 1.2.3685-21**

<b>Класс</b>	<b>1</b>	<b>2</b>	<b>3</b>	<b>4</b>	<b>5</b>	<b>6</b>	<b>7</b>	<b>8</b>	<b>9</b>	<b>10</b>	<b>11</b>
Максимальная нагрузка	21	23	23	23	29	30	32	33	33	34	34

Образовательная организация функционирует в режиме полного дня, согласно расписанию.

#### **Проведение промежуточной (годовой) аттестации в переводных классах**

Промежуточная (годовая) аттестация в переводных 1-8,10 классах проводится без прекращения образовательной деятельности в соответствии с Уставом, Положением «О формах, периодичности и порядке текущего контроля успеваемости, промежуточной аттестации учащихся».

#### **Проведение государственной итоговой аттестации в выпускных 9, 11 классах**

Сроки проведения государственной итоговой аттестации выпускников 9, 11 классов устанавливаются ежегодно Федеральной службой по надзору в сфере образования и науки (Рособрнадзор).

#### **Общий режим работы школы**

Школа открыта для доступа в течение 5 дней в неделю с понедельника по пятницу, выходными днями являются суббота и воскресенье.

В праздничные дни (установленные законодательством РФ) школа не работает.

В каникулярные дни общий режим работы школы регламентируется приказом директора школы, в котором устанавливается особый график работы.

Годовой календарный учебный график на 2024/2025 учебный год регламентируется следующими документами:

- Приказы директора школы:
  - ✓ О режиме работы школы на 2024/2025 учебный год;
  - ✓ Об организации питания;
  - ✓ Об организованном окончании триместра, полугодия, учебного года;
  - ✓ О работе в выходные и праздничные дни.
- Расписание:
  - ✓ Учебных занятий;
  - ✓ Занятий внеурочной деятельности;
  - ✓ Занятий, обеспечивающих реализацию платных образовательных услуг.
- Графики дежурств.

#### **График работы администрации и специалистов**

	<b>Пн.</b>	<b>Вт</b>	<b>Ср</b>	<b>Чт</b>	<b>Пт</b>
Директор: Христофорова Татьяна Васильевна	9.00-18.00	9.00-18.00	9.00-18.00	9.00-18.00	9.00-18.00
зам директора по УВР: Абросимова Людмила	9.00-18.00	9.00-18.00	9.00-18.00	9.00-18.00	9.00-18.00

Викторовна					
зам. директора по УВР Баронина Полина Юрьевна	9.00-18.00	9.00-18.00	9.00-18.00	9.00-18.00	9.00-18.00
зам. директора по УВР Казанцева Дарья Александровна	9.00-18.00	9.00-18.00	9.00-18.00	9.00-18.00	9.00-18.00
Зам.директора по безопасности и охране труда Кутнюк Снежана Фатиховна	11.00-19.00	11.00-19.00	11.00-19.00	11.00-19.00	11.00-19.00
Заместитель директора по АХЧ Кутнюк Олег Борисович	9.00-18.00	9.00-18.00	9.00-18.00	9.00-18.00	9.00-18.00
Секретарь Долгачева Жанна Вячеславовна	9.00-18.00	9.00-18.00	9.00-18.00	9.00-18.00	9.00-18.00

### 3.4.Календарный план воспитательной работы

<b>Модуль 1. «Основные общешкольные дела»</b>				
<b>№п/п</b>	<b>Содержание деятельности, мероприятия</b>	<b>Участники</b>	<b>Сроки</b>	<b>Ответственные</b>
1.	Торжественная линейка, посвящённая Дню знаний, Час тьюрота «Дом, в котором мы живем» - правила поведения в школе «Лидеры»	5-9	02.09.24	Заместитель директора по ВР, педагог-организатор, тьюторы
2.	Классный час «Разговор о важном»	5-9	02.09.24	Заместитель директора по ВР, тьюторы
3.	Ярмарка дополнительного образования	5-9	02.09.24	Педагог-организатор педагоги допобразования
4.	Линейка основной школы. Темы: День окончания Второй мировой войны. День солидарности в борьбе с терроризмом	5-9	06.09.24	Педагог-организатор Тьюторы

	Международный день распространения грамотности			
5.	Линейка основной школы. Темы: День озера Байкал; День победы в Бородинском сражении; Международный день памяти жертв фашизма;	5-9	13.09.24	Педагог-организатор Тьюторы
6.	Линейка основной школы. Темы: День победы в Куликовском сражении; Открытие первой публичной больницы в России – Павловского госпиталя;	5-9	20.09.24	Педагог-организатор Тьюторы
7.	Линейка основной школы. Темы: День пожилых людей; День профтехобразования; 130 лет со дня рождения Марины Цветаевой; 160 лет со дня рождения Н.А.Островского	5-9	29.09.24	Педагог-организатор Тьюторы
8.	День Учителя «Две Звезды»: торжественная встреча, спортивные состязания, «детские уроки», концерт, выставка портретов учителей.	5-9	04.10.24	Заместитель директора по ВР, Педагог-организатор Педагогическая предметники
9.	Спортивный турнир «Все-все-все» ко Дню Учителя	5-9	04.10.24	
10.	Фестиваль наук.	5-9	07.10.- 10.10.24 г	Педагоги предметники, тьюторы, психологическая служба
11.	Линейка основной школы. Темы: 210 лет со дня рождения М.Ю.Лермонтова; 90 лет со дня рождения Кира Булычева; День хлеба; День Царскосельского лицея.	5-9	15.10.24	Педагог-организатор Учителя литературы и ИЗО
12.	Неделя русского языка и литературы, посвященная 225-летию А.С.Пушкна	5-9	14-18.10.24	МО русского языка и литературы
13.	Интеллектуальный квиз «Мозгофон»	5-9	15.10.24	Педагог-организатор
14.	Линейка основной школы. Темы: Международный день	5-9	25.10.24	Педагог-организатор

	школьных библиотек; День туризма.			Заведующая библиотекой, тьюторы
15.	Линейка основной школы, посвященная Дню городов России	5-9	01.11.24	Заместитель директора по ВР, педагог-организатор тьюторы
16.	Научные конференции	5-9	01-08.11.24	
17.	Внутришкольные соревнования по настольному теннису	5-9	05-08.11.24	Учителя физической культуры
18.	Линейка основной школы, посвященная Дню Народного Единства и Дню примирения и согласия.	5-9	08.11.24	Педагог-организатор
19.	Неделя математики и финансовой грамотности.	5-9	11-17.11.24	МО математики и информатики
20.	Внутришкольные соревнования по пионерболу и волейболу.	5-9	11-15.11.24	Учителя физической культуры
21.	Линейка основной школы. Темы: День сотрудников ОВД (День Милиции) Международный день слепых;	5-9	15.11.24	Педагог-организатор тьюторы
22.	Линейка основной школы. Темы: День словарей и энциклопедий; Всемирный день приветствий; 295 лет со дня рождения А.В.Суворова.	5-9	29.11.24	Педагог-организатор Тьюторы,
23.	День Матери: выставки, концертная программа	5-9	29.11.24	Педагог-организатор педагоги ДО МО искусств
24.	Показ спектакля «Лето» по мотивам произведений В.Крапивина	5-9	ноябрь	Руководитель театральной студии
25.	Линейка основной школы. Темы: Международный день инвалидов; День добровольца (волонтера) в России;	5-9	06.12.24	Педагог-организатор
26.	Линейка основной школы. Темы: День Конституции Российской Федерации; Всемирный день футбола	5-9	14.12.24	Педагог-организатор Тьюторы
27.	Линейка основной школы. Темы: День спасателя в России; Международный день кино;	5-9	21.12.24	Педагог-организатор Тьюторы

	225 лет со дня рождения Карла Брюллова;			
28.	Фестиваль «Новогодняя планета»	5-9	16-28.12.24	Педагог-организатор тьюторы
29.	Новогодняя Дискотека	5-9	27.12.24	Педагог-организатор
30.	Интеллектуальный квиз «Мозгофон» зимний турнир	5-9	14.01.25	Педагог-организатор
31.	Линейка основной школы. Темы: День российской печати; 160 лет со дня рождения В.А.Серова; 150 лет со дня рождения Лидии Чарской; 230 лет со дня рождения А.С.Грибоедова.	5-9	17.01.25	Педагог-организатор тьюторы
32.	Линейка основной школы. Темы: День российского студенчества; 270 лет со дня основания Московского государственного университета им. М.В. Ломоносова	5-9	24.01.25	Педагог-организатор тьюторы
33.	Линейка основной школы. Темы: День полного освобождения Ленинграда от фашистской блокады; 160 лет со дня рождения А.П.Чехова	5-9	31.01.25	Педагог-организатор тьюторы
34.	Линейка основной школы. Тема День разгрома советскими войсками немецко-фашистских войск в Сталинградской битве; День российской науки; День памяти А.С.Пушкина;	5-9	07.02.25	Педагог-организатор тьюторы
35.	Вечер встречи выпускников	5-9	14.02.25	Педагог-организатор тьюторы
36.	Образовательное событие «Короли этикета»	5	05-19.02.25	Тьюторы Психолог
37.	Линейка основной школы. Темы: Международный день борьбы с ненормативной лексикой; Международный день дарения книги	5-9	07.02.25	Педагог-организатор тьюторы
38.	Линейка основной школы. Темы: Международный день родного языка;	5-9	14.02.25	Педагог-организатор тьюторы

39.	«Парни бравые». Спортивное мероприятие с приглашением родителей	5-9	10-14.02.25	МО учителей физкультуры, Педагог-организатор
40.	Показ спектаклей	5-9	февраль	Руководитель театральной студии
41.	Линейка основной школы: День Защитника Отечества; Всемирный день гражданской обороны;	5-9	28.02.25	Педагог-организатор тьюторы
42.	Масленица: уличные гуляния, блины, концерт.	5-9	28.02.25	Педагог-организатор Учителя физкультуры
43.	Линейка основной школы. Темы: Международный женский день;	5-9	07.03. 24 г	Педагог-организатор тьюторы
44.	Международный женский день. Концерт, художественная выставка.	5-9	07.03.24 г	Педагог-организатор МО искусств
45.	Неделя естественных наук	5-9	07-14.03.25	МО естественных наук
46.	«Не мальчишки». Спортивные соревнования, посвящённые 8 Марта	5-9	03-07.03.25	МО учителей физкультуры, Педагог-организатор
47.	Соревнования по плаванию	5-9	03-07.03.25	Учителя физической культуры
48.	Линейка основной школы. Темы: 60 лет со дня выхода человека в космос	5-9	14.03.25	Педагог-организатор тьюторы
49.	Благотворительная ярмарка	5-9	15.03.25	Педагог-организатор тьюторы
50.	Линейка основной школы. Темы: Всемирный день поэзии; День Земли;	5-9	21.03.25	Педагог-организатор тьюторы
51.	Неделя иностранных языков	5-9	24-28.03.25	МО иностранных языков
52.	Линейка основной школы. Темы: Неделя детской и юношеской книги; Международный день театра	5-9	28.03. 25	Педагог-организатор тьюторы
53.	ГТО 1 тур	5-9	28.03.25	МО физической культуры
54.	Показ спектаклей начальной школы	5-9	март	Руководитель театральной студии
55.	Спортивные состязания «Весенние старты»	5-9	01-05.04.25	МО физической культуры
56.	Линейка основной школы. Темы: Всемирный день смеха; 220 ление со дня рождения Г-Х.Андерсена; Международный день	5-9	04.04.25	Педагог-организатор тьюторы

	детской книги. Всемирный день здоровья			
57.	День Космонавтики: часы тьютора, радиотрансляция, выставка творческих работ.	5-9	14.04.25	Педагог-организатор
58.	Внутришкольные соревнования по плаванию.	5-9	14-18.04.25	МО физической культуры
59.	Интеллектуальный квиз «Мозгофон» весенний турнир	5-9	15.04.25	Педагог-организатор
60.	Линейка основной школы. Темы: Международный день памятников и исторических мест; 80 лет со дня начала Берлинской операции	5-9	18. 04.25	Педагог-организатор тьюторы
61.	Неделя искусств. Выставки, мастер-классы, открытые уроки.	5-9	21-25.04.25	МО эстетического цикла Педагоги ДО, Педагог-организатор
62.	Фестиваль «Открытая сцена»	5-9	21-25.04.25	Заместитель директора по ВР, Педагог-организатор Педагоги ДО
63.	Открытые уроки в дополнительном образовании	5-9	29-30.04.25	Педагоги ДО
64.	Показ спектаклей	5-9	апрель	Руководитель театральной студии
65.	Торжественные мероприятия, посвященные Дню Победы «Дороги Победы»: часы тьютора, возложение венка, концертная программа, акция «Бессмертный полк школы Лидеры»	5-9	05-07.05.25	Педагог-организатор тьюторы
66.	Конкурс сочинений «Без срока давности»	5-9	май	МО русского языка и литературы
67.	Линейка основной школы. Тема: «День Великой Победы» Международный день семьи Праздник Весны и Труда Международный день музеев	5-9	03.05.25	Педагог-организатор тьюторы
68.	ГТО 2 этап	5-9	12-16.05.25	МО физической культуры
69.	Образовательное событие «Классная работа»	5-9	12-23.05.25	Тьюторы
70.	Линейка основной школы. Темы: День детских	5-9	15.05.25	Педагог-организатор тьюторы

	общественных организаций России; День славянской письменности и культуры; Общероссийский день библиотек.			
71.	Последний звонок: красная дорожка, концерт, просмотр спектакля старшей школы.	5-9	23.05.25	Педагог-организатор
72.	«День защиты детей». Караоке клуб «Наши любимые песни»	5-9	29.05 24 г.	Педагог-организатор Педагоги ДО
73.	Линейки основной школы школы. Итогово-наградная.	5-9	27-31.05.25	Заместители директора по УВР
74.	Игра победителей «Мозгофон»	5-9	30.05.25	Педагог-организатор
<b>Модуль 2. «Классное руководство. Тьюторское сопровождение»</b>				
1.	Сбор и оформление информации от родителей по детям.	5-9	02-13.09.24	Заместитель директора по УВР Психолог, Тьюторы
2.	Наблюдения за адаптацией новых учащихся	5-9	Сентябрь	Заместитель директора по УВР Психолог, Тьюторы
3.	«Социальные навыки»	5-9	Сентябрь- май	Заместитель директора по УВР Психолог, Тьюторы
4.	Работа с учебным портфолио	5-9	Сентябрь- май	Заместитель директора по УВР Психолог, Тьюторы
5.	Наблюдение тьюторов за работой учащихся на самоподготовке	5-9	Сентябрь- май	Заместитель директора по УВР Психолог, Тьюторы
6.	Часы тьютора по календарю знаменательных дат	5-9	Сентябрь- май	Заместитель директора по УВР Психолог, Тьюторы
7.	Часы тьютора по плану работ тьютора	5-9	Сентябрь- май	Заместитель директора по УВР Психолог, Тьюторы
8.	Подготовка с классами школьных линеек	5-9	Сентябрь- май	Заместитель директора по УВР Психолог, Тьюторы
9.	«Зимние узоры» (подготовка к новому году:	5-9	Декабрь 2024 г.	тьюторы



	украшение классов, выпуск праздничных газет, подготовка поздравлений и т. д.)			
10.	Образовательное мероприятие «Короли этикета»	5-9	03-17.02.25	Тьюторы Психолог
11.	Семейные праздники. Праздничное мероприятие в классах, посвященное 8 Марта	5-9	03-14.03.25	Тьютры, Педагоги ДО, Педагог-организатор
12.	Конкурсы чтецов	5-9	В течение года	МО русского языка и литературы, тьюторы
13.	Благотворительные ярмарки	5-9	В течение года	Заместитель директора по ВР тьюторы
14.	День Космонавтики: часы тьютора, радиотрансляция, выставка творческих работ.	5-9	14.04.25	Педагог-организатор
15.	Участие в праздничных мероприятиях, посвящённых Дню Победы	5-9	05-07.05.25	тьюторы
16.	Фестиваль «Открытая сцена»	5-9	21-25.04.25	Заместитель директора по ВР, Педагог-организатор Педагоги ДО
17.	Урок мужества, посвящённый Дню Героев Отечества	5-9	12.05.25	Тьюторы
18.	Организация работы в каникулярное время.	5-9	каникулы	Заместитель директора по ВР, Педагог-организатор тьюторы
19.	Беседа об угрозах Интернета	5-9	октябрь	тьюторы
20.	Беседа о буллинге	5-9	ноябрь	тьюторы
21.	Проектная деятельность. Выбор и разработка проектов.	5-9	Октябрь-май	Педагоги-предметники, тьюторы
<b>Модуль 3. «Внеурочная деятельность»</b>				
1	Программа «Социальные навыки»	5-9	Сентябрь-май	Психолог, тьюторы
2	Посещение (оффлайн-онлайн) Фестиваля наук Наука 0+	5-9	07-13.10.24	Тьюторы
3	Школьные научные конференции	5-9	17-29.10.24	Зам директора по УВР Психолог, Тьюторы
4	Спортивные состязания	5-9	В течение года	Педагоги физической культуры

5	Образовательное мероприятие «Короли этикета»	5-9	03-17.02.25	Тьюторы Психолог
6	«Парни бравые». Спортивное мероприятие с приглашением родителей	5-9	10-14.02.25	МО учителей физкультуры, Педагог-организатор
7	«Не мальчишки». Спортивные соревнования, посвящённые 8 Марта	5-9	03-07.03.25	МО учителей физкультуры, Педагог-организатор
8	Всемирный день поэзии. Конкурс чтецов	5-9	21.03.25	МО русского языка и литературы, тьюторы
9	Фестиваль «Открытая сцена»	5-9	21-25.04.25	Заместитель директора по ВР, Педагог-организатор Педагоги ДО
10	Работа школьных клубов и секций спортивного, эстетического, игрового, прикладного, научного направлений.	5-9	Сентябрь-май	Педагоги ДО
11	Исследовательская деятельность	5-9	Сентябрь-май	Педагоги, тьюторы
12	Уроки Мужества. В рамках часа тьютора и классных часов	5-9	Сентябрь-май	Педагог-организатор Тьюторы
13	Работа школьного лагеря на осенних, зимних, весенних и летних каникулах	5-9	сентябрь-май	Заместитель директора по ВР
14	Работа клубов, кружков и секций в каникулярное время.	5-9	сентябрь-май	Заместитель директора по ВР
15	Работа Совета школы.	5-9	сентябрь-май	Заместитель директора по ВР, Руководитель Совета
16	Работа школьного медиаклуба «Лидер Life»	5-9	Сентябрь - май	Руководитель клуба
<b>Модуль 4. «Урочная деятельность»</b>				
1	Запуск проекта «Business Fox»	5-9	06-10.09.24	Методист, тьюторы
2	Неделя естественных наук	5-9	10-14.03.25	Руководитель МО и педагоги естественно-научного цикла
3	«Детские уроки» в рамках Дня Учителя	5-9	01-04.10.24	Заместитель директора по ВР, Педагог-организатор Педагоги-предметники,
4	Неделя математики и финансовой грамотности.	5-9	11-17.11.24	Руководитель МО и педагоги

				математики, информатики, Методист «Business Fox»
5	Неделя иностранных языков	5-9	25-29.03.25	МО иностранных языков
6	Неделя русского языка и литературы	5-9	14-18.10.25	МО русского языка и литературы
7	Неделя искусств	5-9	21-25.04.25	МО эстетического цикла
<b>Модуль 5. «Самоуправление»</b>				
1	Выборы в Совет Школы	5-9	06-10.09.24	Заместитель директора по ВР
2	Ежемесячные собрания Совета республики	5-9	сентябрь- май	Заместитель директора по ВР, Руководитель Совета
3	Работа в соответствии плану	5-9	сентябрь- май	Заместитель директора по ВР, Руководитель Совета
4	«В кресле директора». Акция в поощрение лучших учеников и активистов	5-9	сентябрь- май	Директор школы, Заместитель директора по ВР, Руководитель Совета
5	Организация различных акций, программа «100 вопросов взрослому», проект «Старость в радость» и другие благотворительный проекты	5-9	сентябрь- май	Заместитель директора по ВР, Руководитель Совета
<b>Модуль 6. «Экскурсии и поездки»</b>				
1	Тематические экскурсии по предметам	5-9	сентябрь- май	Тьюторы, Учителя- предметники
2	Ежемесячные экскурсии в соответствии с планом экскурсий на 2024-25 учебный год	5-9	сентябрь- май	Тьюторы, Учителя- предметники
3	Организация походов на выставки, театральные постановки, развлекательные центры	5-9	сентябрь- май	Тьюторы
<b>Модуль 7. «Профорентация»</b>				
1	Проект «Business Fox»	5-9	Сентябрь- май	Методист, тьюторы
2	Видеоролики «Профессии наших родителей»	5-9	ноябрь	Тьюторы
3	Беседа «Мои увлечения и интересы»	5-9	февраль	Тьюторы
4	Час тьютора «Человек в семье»	5-9	апрель	Тьюторы

5	Ток-шоу «Профессионалы»	5-9	Сентябрь-май	Заместитель директора по ВР, Педагог-организатор
6	Участие в проекте «Недетский бизнес»	5-9	Сентябрь-май	Заместитель директора по ВР, Педагог-организатор методист
7	Дни открытых дверей в московских ВУЗах	9	Сентябрь-май	Заместитель директора по ВР, тьюторы
<b>Модуль 8. «Школьные медиа»</b>				
1	Школьное радио: поздравления, ведение передач в рамках предметных недель	5-9	Сентябрь-май	Педагог-организатор
2	Создание «Лидер-ТВ»: съемка, монтаж, озвучивание, подготовка материалов.	5-9	Сентябрь-май	Педагоги ДО, тьюторы, Заместитель директора по ВР
<b>Модуль 9. «Организация предметно-пространственной среды»</b>				
1	Спектакль	5	ноябрь	Педагоги ДО, тьюторы
2	Спектакль	6	февраль	Педагоги ДО, тьюторы
3	Спектакль	7-8	март	Педагоги ДО, тьюторы
4	Спектакль	9	апрель	Педагоги ДО, тьюторы
5	Выставки рисунков, фотографий, творческих работ, посвящённых событиям и памятным датам	5-9	сентябрь-май	Педагоги ДО, тьюторы
<b>Модуль 10. «Взаимодействие с родителями»</b>				
1	Сбор и оформление информации от родителей по детям.	5-9	02-13.09.24	Психолог, тьюторы
3	Родительские конференции	5-9	30.08.24 05-15.11 10-14.02 19-23.05	Тьюторы, учителя-предметники, администрация
<b>Модуль 11. «Профилактика и безопасность»</b>				
1	Персональные встречи с родителями новеньких и проблемных учеников	5-9	21-25.10.24	Администрация, психолог, тьюторы
2	Наблюдения за адаптацией новых учащихся	5-9	Сентябрь-май	Заместитель директора по УВР Психолог, Тьюторы
3	Ведение курса «Правила дорожного движения»	5-9	Сентябрь-май	Педагог ДО

4	День пожилого человека. Акция «К людям с добром!»	5-9	27.09. - 07.10.24	Заместитель директора по ВР, Тьюторы Педагог-организатор
5	Акции помощи подшефным детским домам.	5-9	Декабрь и апель	Заместитель директора по ВР, Тьюторы Педагог-организатор
6	Беседа об угрозах Интернета	5-9	октябрь	тьюторы
7	Беседа о буллинге	5-9	ноябрь	тьюторы
8	«Короли этикета». Правила поведения.	5-9	03-17.02.25	Тьюторы Психолог
9	Урок мужества, посвящённый Дню Героев Отечества	5-9	12.05.25	Тьюторы
10	Проект «Социальные навыки»	5-9	Сентябрь- май	Заместитель директора по УВР Психолог, Тьюторы
11	Организация работы в каникулярное время.	5-9	каникулы	Заместитель директора по ВР, Педагог-организатор тьюторы

### **3.5. Характеристика условий реализации образовательной программы основного общего образования**

#### **3.5.1. Реализация общесистемных требований**

Результатом выполнения требований к условиям реализации программы основного общего образования является создание комфортной развивающей образовательной среды по отношению к обучающимся и педагогическим работникам:

- обеспечивающей получение качественного основного общего образования, его доступность, открытость и привлекательность для обучающихся, родителей (законных представителей) несовершеннолетних обучающихся и всего общества, воспитание обучающихся;
- гарантирующей безопасность, охрану и укрепление физического, психического здоровья и социального благополучия обучающихся.

В целях обеспечения реализации программы основного общего образования в образовательной организации для участников образовательных отношений созданы условия, обеспечивающие возможность:

- достижения планируемых результатов освоения программы основного общего образования, в том числе адаптированной, обучающимся, в том числе обучающимися с ОВЗ;
- развития личности, ее способностей, удовлетворения образовательных потребностей и интересов, самореализации обучающихся, в том числе одаренных, через организацию урочной и внеурочной деятельности, социальных практик, включая общественно полезную деятельность, профессиональные пробы, практическую подготовку, использование возможностей организаций дополнительного образования,

профессиональных образовательных организаций и социальных партнеров в профессионально-производственном окружении;

- формирования функциональной грамотности обучающихся (способности решать учебные задачи и жизненные проблемные ситуации на основе сформированных предметных, метапредметных и универсальных способов деятельности), включающей овладение ключевыми компетенциями, составляющими основу дальнейшего успешного образования и ориентации в мире профессий;
  - формирования социокультурных и духовно-нравственных ценностей обучающихся, основ их гражданственности, российской гражданской идентичности и социально-профессиональных ориентаций;
  - индивидуализации процесса образования посредством проектирования и реализации индивидуальных учебных планов, обеспечения эффективной самостоятельной работы обучающихся при поддержке педагогических работников;
  - участия обучающихся, родителей (законных представителей) несовершеннолетних обучающихся и педагогических работников в проектировании и развитии программы основного общего образования и условий ее реализации, учитывающих особенности развития и возможности обучающихся;
  - включения обучающихся в процессы преобразования внешней социальной среды, формирования у них лидерских качеств, опыта социальной деятельности, реализации социальных проектов и программ, в том числе в качестве волонтеров;
  - формирования у обучающихся опыта самостоятельной образовательной, общественной, проектной, учебно-исследовательской, спортивно-оздоровительной и творческой деятельности;
  - формирования у обучающихся экологической грамотности, навыков здорового и безопасного для человека и окружающей его среды образа жизни;
  - использования в образовательной деятельности современных образовательных технологий, направленных в том числе на воспитание обучающихся и развитие различных форм наставничества;
  - обновления содержания программы основного общего образования, методик и технологий ее реализации в соответствии с динамикой развития системы образования, запросов обучающихся, родителей (законных представителей) несовершеннолетних обучающихся с учетом национальных и культурных особенностей субъекта Российской Федерации;
  - эффективного использования профессионального и творческого потенциала педагогических и руководящих работников организации, повышения их профессиональной, коммуникативной, информационной и правовой компетентности;
  - эффективного управления организацией с использованием ИКТ, современных механизмов финансирования реализации программ основного общего образования.
- При реализации программы основного общего образования каждому обучающемуся, родителям (законным представителям) несовершеннолетнего обучающегося в течение всего периода обучения обеспечен доступ к информационно-образовательной среде организации. Каждый обучающийся и родитель (законный представитель) имеет свои логин и пароль от электронной информационной системы «Электронный журнал», также имеется свободный доступ к официальному сайту образовательной организации в сети Интернет.

На сайте имеется доступ к:

- к учебным планам, рабочим программам учебных предметов, учебных курсов (в том числе внеурочной деятельности), учебных модулей, учебным изданиям и образовательным ресурсам, указанным в рабочих программах учебных предметов, учебных курсов (в том числе внеурочной деятельности), учебных модулей, информации о ходе образовательного

процесса, результатах промежуточной и государственной итоговой аттестации обучающихся (ссылка на официальный ресурс получения результатов);

- доступ к информации о расписании проведения учебных занятий, процедурах и критериях оценки результатов обучения;
- возможность использования современных ИКТ в реализации программы основного общего образования, в том числе использование имеющихся средств обучения и воспитания в электронном виде, электронных образовательных и информационных ресурсов, средств определения уровня знаний и оценки компетенций, а также иных объектов, необходимых для организации образовательной деятельности с применением электронного обучения, дистанционных образовательных технологий, объективного оценивания знаний, умений, навыков и достижений обучающихся.

В случае реализации программы основного общего образования с применением электронного обучения, дистанционных образовательных технологий каждый обучающийся в течение всего периода обучения обеспечен индивидуальным авторизованным доступом к совокупности информационных и электронных образовательных ресурсов на сайте школы и через электронный журнал.

Реализация программы основного общего образования с применением электронного обучения, дистанционных образовательных технологий осуществляется в соответствии с Гигиеническими нормативами и Санитарно-эпидемиологическими требованиями.

### **3.5.2. Материально-технические условия реализации программы**

ОАНО «Лидеры», реализующая основную программу ООО, располагает материальной и технической базой, обеспечивающей организацию и проведение всех видов деятельности обучающихся. Материальная и техническая база соответствует действующим санитарным и противопожарным правилам и нормам, а также техническим и финансовыми нормативам, установленным для обслуживания этой базы.

При реализации программы предусматриваются специально организованные места, постоянно доступные подросткам и предназначенные для:

- реализации проектной и исследовательской деятельности
- творческой деятельности
- индивидуальной и групповой работы

Во всех помещениях школы, где осуществляется образовательный процесс, обеспечивается доступ педагогов и обучающихся к информационной среде учреждения и к глобальной информационной среде.

Материально-техническое оснащение образовательного процесса обеспечивает:

- возможность достижения обучающимися результатов освоения основной образовательной программы основного общего образования;
- безопасность и комфортность организации учебного процесса;
- соблюдение санитарно-эпидемиологических требований, санитарно-гигиенических правил и нормативов, пожарной и электробезопасности, требований охраны труда, современных сроков и объемов текущего и капитального ремонта зданий и сооружений, благоустройства территории;
- возможность для беспрепятственного доступа всех участников образовательного процесса, к объектам инфраструктуры организации, осуществляющей образовательную деятельность.

Школа представляет собой трехэтажное здание на 450 учащихся. Здание адаптировано для маломобильных групп населения. Общая площадь здания -14 620 м<sup>2</sup>. Территория школы благоустроена, имеет твердое покрытие – асфальт, тротуарная плитка. По

периметру школы и участка имеется металлическое ограждение высотой 2 метра с воротами и калитками. Пришкольный участок имеет зоны:

- игровую и спортивную (площадь 1827,6 м<sup>2</sup>);
- озеленения (площадь 4183,4 м<sup>2</sup>).

Все помещения школы обеспечены полными комплектами оборудования для реализации всех предметных областей и внеурочной деятельности, включая расходные материалы и канцелярские принадлежности, а также мебелью, офисным оснащением и необходимым инвентарём.

Набор и размещение помещений для осуществления образовательного процесса, активной деятельности, отдыха, питания и медицинского обслуживания обучающихся, их площадь, освещенность и воздушно – тепловой режим, расположение и размеры рабочих, учебных зон, зон отдыха и зон для самоподготовки обеспечивают возможность безопасной и комфортной организации всех видов учебной и внеурочной деятельности для всех участников образовательного процесса, в том числе обучающихся с ОВЗ.

Учебное пространство классных кабинетов оснащено комплектами учебной мебели в соответствии с Санитарно-эпидемиологическими требованиями, шкафами с раздаточным учебным материалом, учебной литературой. Кабинеты оснащены центральной доской и экраном с возможностью проецирования на него изображения со стационарного или мобильного компьютера.

Кабинеты по предметным областям «Русский язык и литература», «Иностранные языки», «Общественно-научные предметы», «Искусство», «Труд (технология)», «Физическая культура» и «Основы безопасности и защиты Родины» оснащены комплектами наглядных пособий, карт, учебных макетов, специальным оборудованием, обеспечивающим развитие компетенций в соответствии с программой среднего общего образования.

Кабинеты естественнонаучного цикла, в том числе кабинеты физики, химии, биологии, оборудованы комплектами специального лабораторного оборудования, обеспечивающими проведение лабораторных работ и опытно-экспериментальной деятельности в соответствии с программой среднего общего образования.

### **Характеристика учебно-материальной базы**

Школа располагает 40 учебными кабинетами, 2 спортивными залами, бассейном, библиотекой, студией звукозаписи, фото-киностудией, типографией, радиоузлом, актовым залом, столовой.

<b>Наименование объекта</b>	<b>количество</b>	<b>Общая площадь</b>
Большой спортивный зал	1	524,5 м <sup>2</sup>
Малый спортивный зал	1	177,9 м <sup>2</sup>
Бассейн с ванной 8x16,6м.	1	247,5 м <sup>2</sup>
Дошкольные учебные кабинеты	2	129,9 м <sup>2</sup>
Спальные комнаты	2	44,7 м <sup>2</sup>
Классные кабинеты начальной школы	8	520 м <sup>2</sup>
Классные кабинеты средней и старшей школы	5	325 м <sup>2</sup>
Комбинированная мастерская технологии	1	130,8 м <sup>2</sup>
Мастерская домашнего дизайна и кулинарии	1	90,2 м <sup>2</sup>
Столовая на 225 мест	1	201,2 м <sup>2</sup>
Русский язык и литература	3	195 м <sup>2</sup>
Математика	2	140,5 м <sup>2</sup>
Музыка	1	24 м <sup>2</sup>
ИЗО	2	151,2 м <sup>2</sup>
Биология+практикум+лаборантская	1	134,2 м <sup>2</sup>



Химия+практикум+лаборантская	1	169,8 м <sup>2</sup>
Физика+практикум+лаборантская	1	136,7 м <sup>2</sup>
Иностранный язык	3	139,8 м <sup>2</sup>
Лингвистическая лаборатория	1	88,6 м <sup>2</sup>
Кабинет сценического искусства	1	46,2 м <sup>2</sup>
История	1	68,3 м <sup>2</sup>
ОБЗР	1	55,1 м <sup>2</sup>
География	1	51,2 м <sup>2</sup>
Психолог	1	24,9 м <sup>2</sup>
Логопед	1	45,8 м <sup>2</sup>
Поточная аудитория	1	74,4 м <sup>2</sup>
Студия звукозаписи+операторская	1	54,4 м <sup>2</sup>
Библиотека (медиацентр+читальный зал+ книгохранилище)	1	187,9 м <sup>2</sup>
Фото-киностудия	1	58,9 м <sup>2</sup>
Актовый зал на 314 мест	1	309,7 м <sup>2</sup>
Информатика+лаборантская	1	105,2 м <sup>2</sup>
Типография	1	35,4 м <sup>2</sup>

#### Условия для занятий физкультурой и спортом.

В здании школы: - 2 спортивных зала, бассейн, теннисные столы в холлах на каждом этаже. Спортивный блок оборудован 6 раздевалками и душевыми кабинами для мальчиков и девочек.

На пришкольной территории: - 1 спортивная площадка для игры в футбол, волейбол, баскетбол; 3 теннисных стола, игровые модули.

Наименование объекта	Перечень основного оборудования
Большой спортивный зал	Шведские стенки, оборудование для футбола, баскетбола, волейбола, гимнастики, легкой атлетики.
Малый спортивный зал	оборудование для баскетбола, волейбола, футбола, флорбола.
Бассейн	оборудование для подводного плавания, ворота для игры в водное поло, нудлс, колобашки, доски, ласты.
Спортивная площадка	комплекты для настольного тенниса, бадминтона, серсо, лапты, городков, фрисби, мячи, мобильные теннисные столы.

#### Наличие материально - технических средств

Всего ПК	135
Комплект интерактивного оборудования	18
Мультимедиа проектор	30
Экран механический	30
Телевизоры	3
Документ-камера	4
планшеты	20
Музыкальный центр	3

CD магнитола	20
Видео камера	2
Фотоаппараты	2
Электронное пианино	3
Ударная установка	1
Копир	10
Принтер	15
Типографская машина	1
Ламинатор	2
Буклет мейкер	1
Шредер для бумаги	1

#### **Сведения о доступе к информационным системам и информационно-телекоммуникационным сетям**

Количество точек входа (портов) в общую локальную сеть учреждения – 242  
Количество беспроводных точек доступа (Wi-Fi) – 18  
Общее количество компьютеров, подключённых к локальной сети – 135  
Скорость передачи данных - 100 Мбит/с.

#### **Организация питания, медицинского обслуживания.**

4-х разовое питание учащихся организовано в столовой, расположенной на 1 этаже на 225 п/мест.

Набор помещений для организации питания:

- обеденный зал;
- варочный цех;
- цеха первичной и вторичной обработки сырья;
- помещения для хранения сыпучих продуктов, сухих продуктов, овощей, хлеба;
- холодильных камер;
- моечные отделения для кухонной и столовой посуды.

Пищеблок обеспечен необходимым технологическим оборудованием. Организацию питания школьников осуществляет ООО «Виктория». Согласовано и утверждено примерное десятидневное меню школьных завтраков, обедов, полдников и ужинов. .

Оказание первой помощи и оздоровительно-профилактическая работа осуществляются в блоке для работы медицинских работников: медицинский 24,4 кв.м., изолятор площадью 14,1 кв.м.,

Медицинский блок укомплектован оборудованием: массажный стол, холодильник, медицинские шкафы, кушетки, ширмы, медицинские столики, таблица проверки остроты зрения, ростомер, весы медицинские, тонометр, шины, носилки, облучатель, аптечка для оказания первой помощи.

#### **Обеспечение безопасности**

В школе предусмотрена система противопожарной защиты: огнезадерживающие клапаны, система противодымной защиты, подача сигнала на отключение системы общеобменной вентиляции, система внутреннего противопожарного водопровода. Для защиты помещений школы выбраны огнетушители.

Для обеспечения необходимого уровня безопасности на случай пожара в здании предусмотрена автоматическая система пожарной сигнализации, включающая устройства оповещения и управления эвакуацией.

Охрану здания осуществляет ООО ЧОП «Пост», лицензия на охранную деятельность №3570 от 22.05.2014 ген. директор Мамулова В.С., 1 пост при входе в задние, 2 охранника.

Инженерно-техническое обеспечение безопасности:

- охрана входов на территорию обеспечена управлением запорными устройствами с абонентского пульта видеодомофона, разговорной связью и видеоизображением на абонентский пульт; центральный вход в школу оснащен турникетами, с установленными электронными замками, которые открываются посредством магнитных ключей;
- охранно-тревожная сигнализация;
- охранное видеонаблюдение периметра школы, прилегающей территории и школьных помещений.

#### **Локально вычислительная сеть и доступ в интернет:**

Внутренняя сеть построена по протоколу **100BASE-T**, IEEE 802.3u — основной гигабитный стандарт, использует витую пару категории 5е. Используется Full Duplex.

Тип подключения к интернету – витая пара категории 5е.

Скорость передачи данных - Full Duplex 100 Мбит/с. Unlimited.

Наличие общей локальной сети – ДА

Количество точек входа (портов) в общую локальную сеть учреждения – 242

Количество беспроводных точек доступа (Wi-Fi) – 18

Общее количество компьютеров, подключённых к локальной сети – 135

### **3.5.3. Учебно-методические условия реализации программы, в том числе условия информационного обеспечения**

Условия информационного обеспечения реализации программы основного общего образования обеспечены современной информационно-образовательной средой.

Информационно-образовательная среда включает комплекс информационных образовательных ресурсов. Основой информационно-образовательной среды являются общешкольные средства ИКТ, используемые в различных элементах образовательного процесса. В минимальном варианте это оснащение обеспечивает в помещениях школы, где идет образовательный процесс, работу с компьютером, распечатывание текстовых файлов, размножение больших объемов текстовых и графических материалов (учебных, информационных, детских работ и т.д.), выступление с компьютерной поддержкой, оцифровку изображений (сканер), фото-аудио-видео фиксацию хода образовательного процесса. Это достигается также за счет использования мобильного компьютера (например, ноутбука), переносного проектора и экрана, фотоаппарата. Специализированные кабинеты (химия, физика, география, биология, информатика, математика, русский язык, английский язык) оснащены интерактивными комплектами компании SMART. Необходимость информатизации всего образовательного процесса, формирования ИКТ-компетентности педагогов и учащихся и требования оптимизации ресурсов приводит к конфигурации, в которой в дополнение к предыдущему оснащению, формируются рабочие места (мобильные или стационарные) учителей различных предметов, оснащаются помещения для самостоятельной работы учащихся после уроков (читальный зал библиотеки и др.).

Информационно-образовательная среда обеспечивает:

- возможность использования участниками образовательного процесса ресурсов и сервисов цифровой образовательной среды;
- безопасный доступ к верифицированным образовательным ресурсам цифровой образовательной среды;
- информационно-методическую поддержку образовательной деятельности;
- информационное сопровождение проектирования обучающимися планов продолжения образования и будущего профессионального самоопределения;
- планирование образовательной деятельности и ее ресурсного обеспечения;
- мониторинг и фиксацию хода и результатов образовательной деятельности;

- мониторинг здоровья обучающихся;
- современные процедуры создания, поиска, сбора, анализа, обработки, хранения и представления информации;
- дистанционное взаимодействие всех участников образовательных отношений (обучающихся, родителей (законных представителей) несовершеннолетних обучающихся, педагогических работников, органов управления в сфере образования, общественности), в том числе в рамках дистанционного образования с соблюдением законодательства Российской Федерации;
- дистанционное взаимодействие организации с другими организациями, осуществляющими образовательную деятельность, и иными заинтересованными организациями в сфере культуры, здравоохранения, спорта, досуга, занятости населения и обеспечения безопасности жизнедеятельности.

Эффективное использование информационно-образовательной среды предполагает компетентность работников Организации в решении профессиональных задач с применением ИКТ, наличие служб поддержки применения ИКТ: в штатном расписании организации выделена отдельная ставка системного администратора.

Электронная информационно-образовательная среда ОАНО «Лидеры» обеспечивает:

- доступ к учебным планам, рабочим программам, электронным образовательным ресурсам, указанным в рабочих программах посредством сайта ОАНО «Лидеры»: (<https://s-leaders.ru/>);
- фиксацию и хранение информации о ходе образовательного процесса, результатов промежуточной аттестации и результатов освоения программы основного общего образования;
- взаимодействие между участниками образовательного процесса, в том числе синхронные и (или) асинхронные взаимодействия посредством Интернета.

Электронная информационно-образовательная среда позволяет обучающимся осуществить:

- поиск и получение информации в локальной сети организации и Глобальной сети — Интернете в соответствии с учебной задачей;
- обработку информации для выступления с аудио-, видео- и графическим сопровождением;
- размещение продуктов познавательной, исследовательской и творческой деятельности в сети образовательной организации и Интернете;
- выпуск школьных печатных изданий, радиопередач;
- участие в массовых мероприятиях (конференциях, собраниях, представлениях, праздниках), обеспеченных озвучиванием, освещением и мультимедиа сопровождением.

В случае необходимости реализации программы основного общего образования, в том числе адаптированной с применением электронного обучения, дистанционных образовательных технологий, каждый обучающийся в течение всего периода обучения обеспечен индивидуальным неограниченным доступом к электронной информационно-образовательной среде организации из любой точки, в которой имеется доступ к информационно-телекоммуникационной Сети как на территории организации, так и вне ее.

**Характеристика информационно-образовательной среды ОАНО «Лидеры» по направлениям отражено в таблице:**

№ п/п	Компоненты информационно-образовательной среды	Наличие компонентов ИОС
	Учебники в печатной форме по каждому предмету, курсу, модулю обязательной части учебного плана ОП ООО в расчете не менее одного экземпляра учебника по предмету	В наличии

	обязательной части учебного плана на одного обучающегося	
	Учебники в печатной форме или учебные пособия по каждому учебному предмету, курсу, модулю, входящему в часть, формируемую участниками образовательных отношений, учебного плана ОП ООО в расчете не менее одного экземпляра учебника по предмету обязательной части учебного плана на каждого обучающегося	В наличии
	Фонд дополнительной литературы художественной и научно-популярной, справочно-библиографических, периодических изданий	В наличии
	Учебно-наглядные пособия (средства обучения): <ul style="list-style-type: none"> <li>▪ натурный фонд (натуральные природные объекты, коллекции промышленных материалов, наборы для экспериментов и др.);</li> <li>▪ модели разных видов;</li> <li>▪ печатные средства (демонстрационные: таблицы, репродукции портретов и картин, альбомы изобразительного материала и др.; раздаточные: дидактические карточки, пакеты-комплекты документальных материалов и др.);</li> <li>▪ экранно-звуковые (аудиокниги, фонохрестоматии, видеофильмы),</li> <li>▪ мультимедийные средства (электронные приложения к учебникам, аудиозаписи, видеофильмы, электронные медиалекции, тренажеры, и др.)</li> </ul>	В наличии
	Информационно-образовательные ресурсы Интернета (обеспечен доступ для всех участников образовательного процесса)	Имеются
	Информационно-телекоммуникационная инфраструктура	Имеется
	Технические средства, обеспечивающие функционирование информационно-образовательной среды	Имеются
	Программные инструменты, обеспечивающие функционирование информационно-образовательной среды	Имеются
	Служба технической поддержки функционирования информационно-образовательной среды	Создана

### **Библиотечно-информационное оснащение образовательного процесса**

Библиотека организации укомплектована печатными образовательными ресурсами и ЭОР по всем учебным предметам учебного плана и имеет фонд дополнительной литературы. Фонд дополнительной литературы включает детскую художественную и научно-популярную литературу, справочно-библиографические сопровождающие реализацию программы основного общего образования. Обеспечен доступ к электронным справочникам и поисковым системам, а также иным информационным образовательным ресурсам.

Библиотечный фонд всего	13990 экз.
Фонд учебников	12190 экз.
Художественная литература для начальной школы	700 экз.

Художественная литература для средней и старшей школы	1030 экз.
Справочно-библиографическая литература	26 экз.
Отраслевая литература	44 экз.

### Электронные образовательные ресурсы

- 76 фонохрестоматий для уроков музыки, литературного чтения и литературы, методические разработки
- 71 электронное приложение для практического использования (презентации, раздаточные материалы, образовательное видео);
- 67 интерактивных пособий по английскому языку.

- НЭБ-Национальная электронная библиотека РФ-свободный доступ к фондам российских библиотек. Договор о предоставлении услуг № 101/НГ /00033.

### Сетевые ресурсы (Интернет):

- 8 рабочих мест в библиотеке;

Список электронных образовательных ресурсов

<https://edsoo.ru/> Единое содержание общего образования

<https://resh.edu.ru/> Российская электронная школа

<https://educont.ru/> Цифровой образовательный контент

<https://uchebnik.mos.ru/catalogue> Библиотека МЭШ

Дополнительные электронные образовательные ресурсы

<https://www.yaklass.ru/> Цифровой образовательный ресурс для школ ЯКласс

<https://fipi.ru/> ФИПИ

### 3.5.4. Психолого-педагогические условия реализации программы

ОП ООО учитывает возрастные особенности подросткового возраста и обеспечивает достижение образовательных результатов основной школы через два ее последовательных этапа реализации:

*Этап 5-6 классы* – образовательный переход из младшего школьного возраста в подростковый. На данном этапе образования ОП ООО обеспечивает:

- организацию сотрудничества между младшими подростками и младшими школьниками (разновозрастное сотрудничество), что позволяет решить проблему подросткового негативизма в его школьных проявлениях (дисциплинарных, учебных, мотивационных);
- разворачивание содержания учебного материала отдельных учебных дисциплин как возможность рассмотрения его другими глазами, что позволяет педагогам организовать изучение учебного материала на переходном этапе таким образом, что обучающиеся 5-6-х классов смогли работать над обобщением своих способов действий, знаний и умений в новых условиях с другой позиции – учителя, а также выстроить пробно-поисковые действия по определению их индивидуальных возможностей (индивидуальной образовательной траектории);
- формирование учебной самостоятельности обучающихся через работу в позиции

«учителя»), основанной на способности, удерживая точку зрения незнающего, помочь ему занять новую точку зрения, но уже не с позиции сверстника, а учителя;

- учебное сотрудничество между младшими и старшими подростками, что дает возможность педагогам организовать образовательный процесс так, чтобы младшие подростки, выстраивая свои учебные отношения со старшими подростками, могли бы сами определять границы своих знаний-незнаний и пробовать строить собственные маршруты в учебном материале;

- организацию образовательного процесса через возможность разнообразия выбора образовательных пространств (учения, тренировки, экспериментирования) обучающихся;

- организацию взаимодействия между обучающимися, между обучающимися и учителем в образовательном процессе через письменные дискуссии при работе с культурными текстами, в которых должны содержаться разные точки зрения, существующие в той или другой области знания, предмете рассмотрения.

*Этап 7-9 классы* – этап самоопределения и индивидуализации.

На данном этапе образования ОП основного общего образования обеспечивает:

- наличие разнообразных организационно-учебных форм (уроки, занятия, тренинги, проекты, практики, конференции, выездные сессии и пр.) с постепенным расширением возможностей обучающихся осуществлять выбор уровня и характера самостоятельной работы;

- образовательные места встреч замыслов с их реализацией, места социального экспериментирования, позволяющего ощутить границы собственных возможностей обучающихся;

- выбор и реализацию индивидуальных образовательных траекторий в заданной учебной предметной программой области самостоятельности.

- организацию системы социальной жизнедеятельности и группового проектирования социальных событий, предоставление обучающимся поля для самопрезентации и самовыражения в группах сверстников и разновозрастных группах;

- создание пространств для реализации разнообразных творческих замыслов обучающихся, проявление инициативных действий.

Результатом реализации указанных требований является комфортная развивающая образовательная среда основного общего образования как базового условия:

- обеспечивающего достижение целей основного общего образования, его высокое качество, доступность и открытость для обучающихся, их родителей (законных представителей) и всего общества, духовно-нравственное развитие и воспитание обучающихся;

- гарантирующего охрану и укрепление физического, психологического и социального здоровья обучающихся;

- преемственного по отношению к начальному общему образованию и учитывающей особенности организации основного общего образования, а также специфику возрастного психофизического развития обучающихся на данной ступени общего образования.

В ОАНО «Лидеры» функционирует Комплексная служба школьного сопровождения, в которую входят психологи, логопеды и нейропсихологи.

Целями Службы являются:

- способствовать достижению образовательных результатов и личностному развитию обучающихся в соответствии с ФГОС;
- создавать специальные педагогические и психологические условия для эффективной адаптации, социализации, психического развития обучающихся и обеспечения успешности в обучении;
- оказывать психолого-педагогическую помощь и поддержку детям с ограниченными возможностями здоровья, детям-инвалидам, детям, испытывающим трудности в освоении основной общеобразовательной программы, развитии и социальной адаптации.

Решение поставленных целей достигается путем реализации комплекса просветительских, диагностических и коррекционных мероприятий, направленных на создание оптимальных условий для успешного развития, обучения и социализации личности обучающихся.

Задачи Службы:

в отношении обучающихся с нормальным психофизическим развитием:

- содействие ребенку в решении актуальных задач развития, обучения, социализации: содействие выбору образовательного и профессионального маршрутов;
- содействие укреплению взаимопонимания и взаимодействия между всеми субъектами образовательного процесса;
- профилактика возникновения проблем развития ребенка (психолого-педагогическое сопровождение процесса адаптации учащихся в переходные периоды);
- помощь в решении проблем социализации (антибуллинг-мероприятия и др.), выбора образовательного и профессионального маршрута; формирование социальных навыков; формирования навыков позитивного коммуникативного общения; профилактика нарушения эмоционально-волевой сферы, аддиктивного поведения;
- помощь детям, нуждающимся в коррекции и/или развитии когнитивных, эмоциональных и других психических процессов.

в отношении обучающихся с ОВЗ, детей-инвалидов:

- систематическое отслеживание психолого-педагогического статуса обучающегося с ОВЗ, детей-инвалидов в динамике обучения и развития;
- создание специальных условий для эффективной адаптации и психического развития обучающихся, обеспечения успешности в обучении;
- оказание помощи в адаптации к новым условиям жизнедеятельности;
- обеспечение систематической коррекционной помощи детям с ОВЗ, детям-инвалидам в ходе обучения и во внеурочной деятельности;
- организация жизнедеятельности в микросоциуме образовательной организации с учетом психических и физических возможностей;
- защита прав и интересов личности обучающихся, обеспечение безопасных условий их психологического и физического развития и обучения, поддержка и содействие в решении психолого-педагогических проблем;

в отношении семей обучающихся:

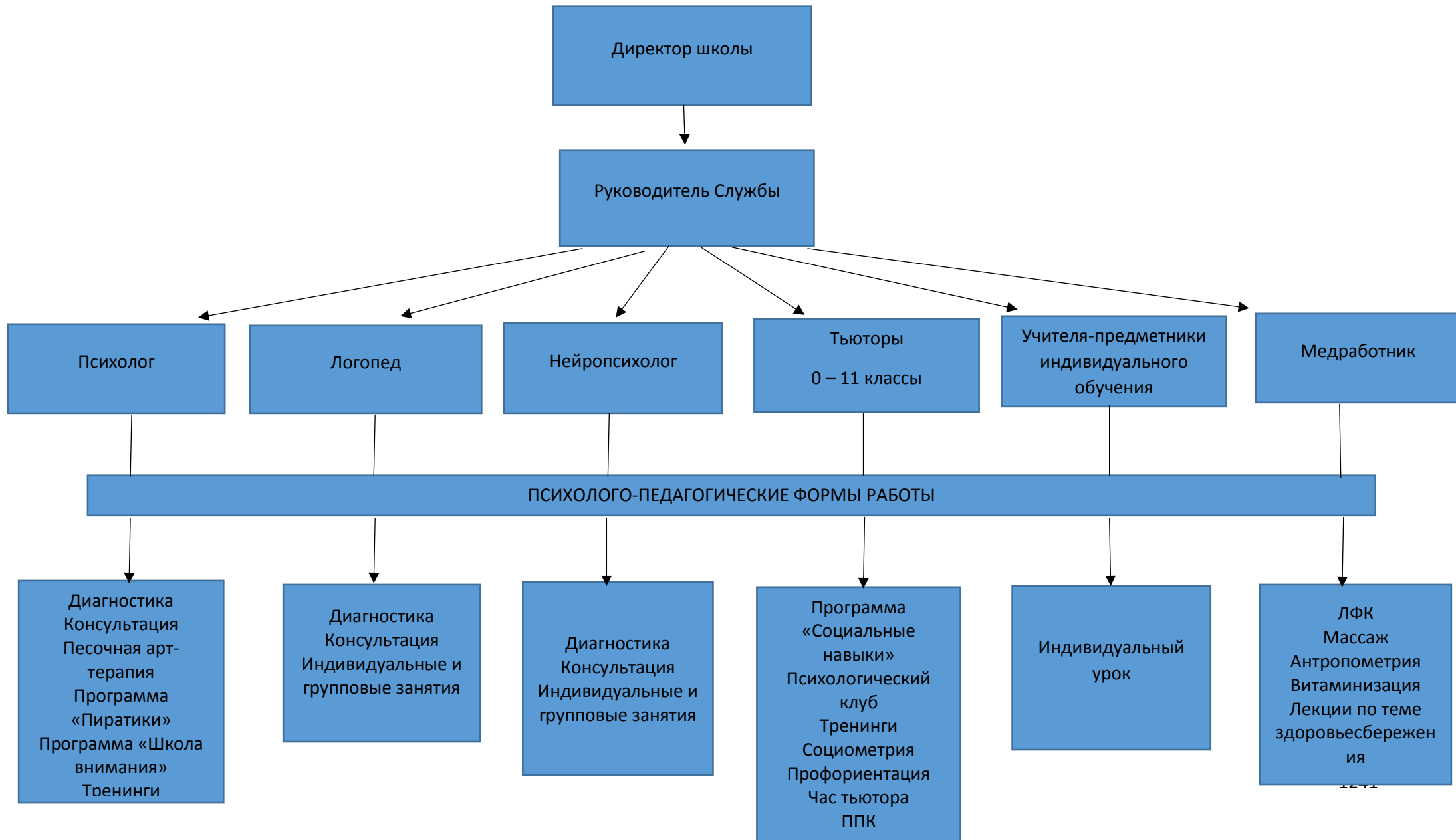
- систематическая психологическая помощь родителям обучающихся, повышение уровня их психолого-педагогической компетенции;
- оказание помощи в осуществлении правильного выбора образовательного маршрута ребенка;



в отношении педагогов, осуществляющих образовательную деятельность:

- повышение профессиональной компетенции педагогов в вопросах психолого-педагогического сопровождения образовательного процесса, консультирование, просвещение, формирование психологической культуры.

Структура Комплексной службы школьного сопровождения



К основным направлениям деятельности Службы относятся:

- сопровождение учебного процесса – повышение эффективности формирования учебной деятельности, оптимизация процесса интеллектуального развития обучающихся;
- сопровождение внеучебных форм взаимодействия, содействие в создании развивающей образовательной среды;
- медико-гигиеническое сопровождение – соблюдение требований по охране и укреплению здоровья детей, учет особенностей возрастной физиологии при организации школьной жизни на различных этапах развития ребенка;
- научно-методическое сопровождение – содействие внедрению в практику работы Школы современных достижений и разработок в области отечественного и зарубежного образования; содействие в разработке способов совершенствования образовательных программ;
- работа с родителями – помощь в вопросах развития, обучения, воспитания и здоровья детей: индивидуальные консультации, анкетирование, информирование в интернет-ресурсах школы, организация психологического клуба для родителей.

Специалисты Службы осуществляют следующие виды профессиональной деятельности:

- диагностическая - диагностика речевого развития, развития психических процессов, интеллектуальной сферы, определение индивидуальных особенностей личности, ее потенциальных возможностей в процессе обучения и воспитания, а также выявление причин нарушений в обучении, развитии, социальной адаптации; выявление групп социального риска; исследование интересов и склонностей, социально-психологического климата;
- коррекционная - индивидуальные и групповые занятия, направленные на развитие познавательной, эмоционально-волевой сферы, навыков общения, коррекцию нарушений устной и письменной речи;
- профилактическая – предупреждение возникновения явлений дезадаптации учащихся, аддиктивного поведения, разработка конкретных рекомендаций родителям и педагогам по оказанию помощи в вопросах воспитания, обучения и развития детей;
- консультативная – оказание помощи участникам образовательного процесса по различным психолого-педагогическим и социально-медицинским проблемам, вопросам самоопределения, личностного роста, взаимоотношений; вопросам развития, воспитания и обучения;
- просветительская - психолого-педагогическое и социально-педагогическое просвещение участников образовательного процесса с целью создания благоприятных условий для развития обучающихся на каждом возрастном этапе;
- организационно-методическая - проведение организационно-методической и научно-методической работы (анализ и обобщение результатов сопровождения, разработка рекомендаций по его совершенствованию, обработка материалов педагогических исследований); участие в методических объединениях, семинарах-практикумах, конференциях по проблемам воспитания и социализации.

Комплексная служба школьного сопровождения является структурным подразделением ОАНО «Лидеры» и подчиняется непосредственно Директору школы.

В состав службы входят:

- руководитель Службы (1);
- педагоги-психологи (16)
- тьюторы (16);
- учитель-логопед (1);
- нейропсихолог (2);
- медицинская сестра (2).

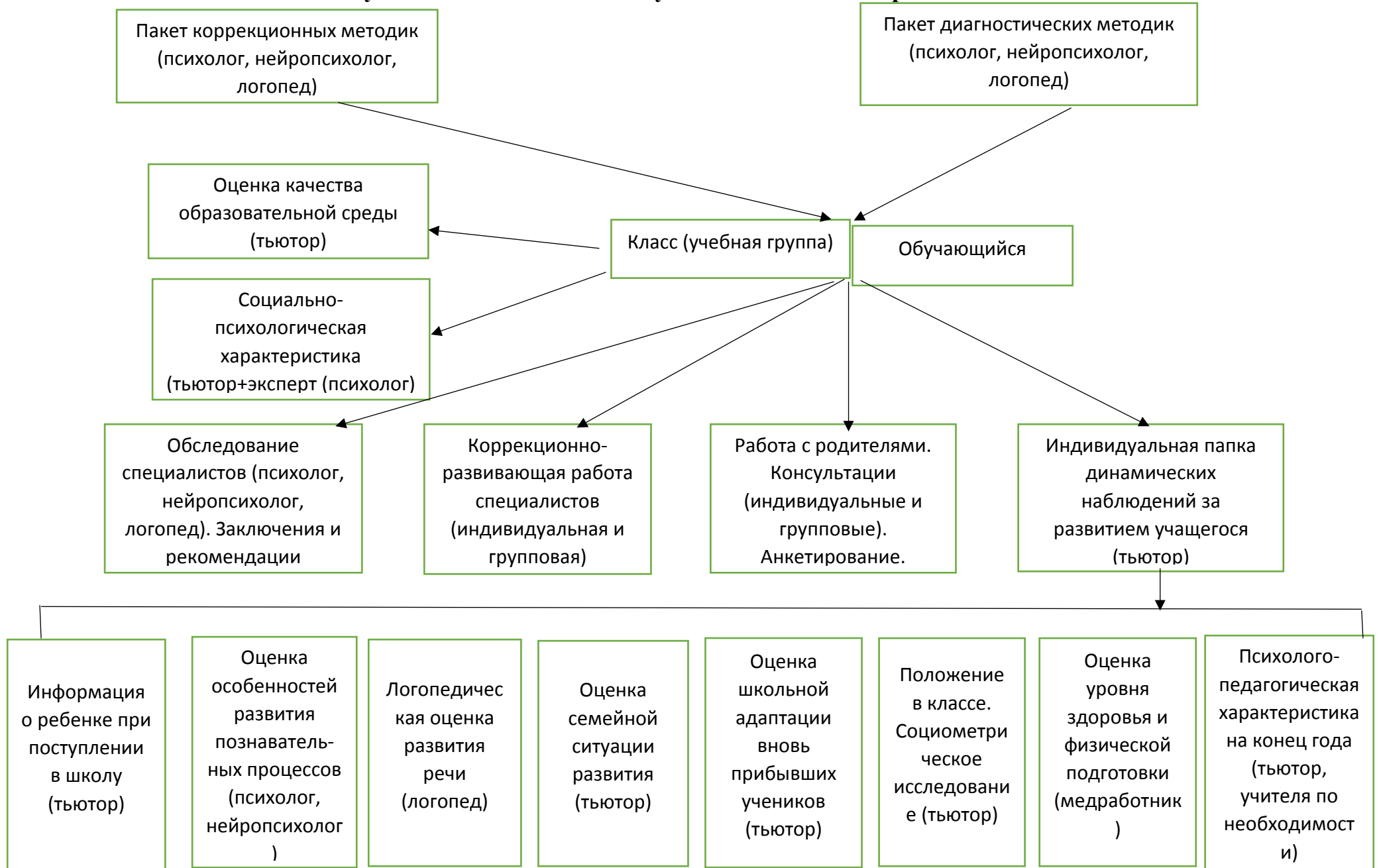
Психолого-педагогическое сопровождение участников образовательного процесса осуществляется в рамках деятельности школьного психолого-педагогического консилиума (далее ППк). Цель ППк – создание гибкой системы психолого-педагогического и тьюторского сопровождения, обеспечивающей оптимальные условия для детей с трудностями в обучении и воспитании в соответствии с их возрастными и индивидуальными особенностями, уровнем актуального развития, состоянием соматического и нервно-психического здоровья, исходя из реальных возможностей образовательного учреждения.

Члены ППк разрабатывают индивидуальную стратегию сопровождения, систему конкретных совместных действий команды педагогов и специалистов в отношении обучающегося, ставят задачи развивающей и коррекционной работы, отслеживают индивидуальное продвижение обучающегося в процессе обучения и воспитания.

Специалисты службы сопровождения организуют свою деятельность в рамках своих Должностных инструкций.

Основными формами организации работы с детьми являются индивидуальные, подгрупповые, групповые коррекционно-развивающие занятия. Продолжительность индивидуального, подгруппового и /или группового коррекционного занятия с детьми составляет 40 минут. Общая продолжительность курса групповых коррекционных занятий учителя-логопеда и педагога-психолога в течение учебного года составляет 34/68 часов в год (одно или два занятия в неделю) в зависимости от тяжести нарушения. Продолжительность индивидуального курса психокоррекционных занятий и логопедической коррекции зависит от конкретной проблематики, определяется специалистом. В конце учебного года, при необходимости продолжения коррекционно-развивающей работы, проводится обсуждение динамики развития ребенка на психолого-педагогическом консилиуме с рассмотрением вопроса о пролонгации коррекционного курса занятий на следующий год.

## Результаты деятельности Службы школьного сопровождения



**План работы Комплексной службы школьного сопровождения на 2024 -2025 учебный год**

Содержание работы	Срок проведения	Целевая аудитория	Ответственный исполнитель	Предполагаемый результат
<b>Диагностическая работа</b>				
Наблюдение («следающая» диагностика) за обучающимися младшей, основной и старшей школы во время и вне учебных занятий	В течение года	0-11 класс	Тьюторы классов	Психологическое сопровождение учебного процесса, выявление обучающихся, нуждающихся в психологической помощи.
Исследование детей «группы риска» и их углубленная психодиагностика. Диагностический инструментарий Прогноз и профилактика проблем обучения/ Ясюкова Л.А., ИМАТОН	По запросу в течение года	2-11 класс	Есауленко В.В.	Профилактика возможных девиаций и проблем обучения. Разработка рекомендаций по взаимодействию с детьми.
Диагностика уровня сформированности компетентности решения проблемы (УУД)	Последняя неделя каждого триместра	1-8 класс	Тьюторы и учителя 1-8 классов	Изучение уровня сформированности компетентности решения проблемы (УУД), выработка путей решения, оказание психологической поддержки
Социометрическое исследование в классах.	По запросу в течение года	1-11 класс	Есауленко В.В. тьюторы	Определение социального статуса каждого обучающегося, создание условий для адекватных межличностных взаимодействий.
Методика «Фильм-тест» Рене Жиля	По запросу в течение года	0-5 класс	Есауленко В.В.	Определение межличностных отношений в семье, социально-психологических характеристик ребенка
Диагностика развития предпосылок психологической готовности к школе. Методика Абдурасуловой Т.Д	Апрель, май	Будущий 0 класс	Есауленко В.В.	Определение уровня развития предпосылок.

Диагностика склонностей и способностей обучающихся с целью профориентации «Прогноз и профилактика проблем обучения, социализация и профессиональное самоопределение старшеклассников»/Ясюкова Л.А, изд-во Иматон	Ноябрь - февраль.	8 класс	Есауленко В.В.	Выявление профессиональных и познавательных способностей, психологическое заключение «Интеллектуальный профиль» в помощь при составление ИУП на 9 класс
Выявление индивидуальных профессиональных склонностей и профессиональных способностей, экспресс-профориентация «Ориентир» ИМАТОН.	Декабрь	9 класс	Есауленко В.В.	Заключение «Выбор направления профессиональной карьеры в соответствии со склонностями подростка и потребностями современного рынка труда»
Диагностика уровня тревожности обучающихся 9-х, 11-х классов при подготовке к сдаче ГИА и ЕГЭ. Тест на тревожность Спилбергера - Ханина. (Методика оценки тревожности Ч.Д. Спилбергера и Ю.Л. Ханина)	Апрель	9, 11 класс	Тьюторы 9 и 11 класса	Выявление детей с высокой тревожностью. Выявление причин стрессоустойчивости. Выработка рекомендаций родителям и педагогам.
Нейропсихологическая диагностика (по Ж.М. Глозман)	В течение года по запросам	2-11 классы	Нейропсихолог Нечаева К.Б.	Выявление причин образовательных трудностей у детей «группы риска», составление нейропсихологического заключения с описанием дефицитарных и опорных функций. Рекомендации для родителей и учителей.
<b>Консультационная работа</b>				

<ul style="list-style-type: none"> <li>- Консультации по профориентации</li> <li>- Консультация учителей по профориентации обучающихся</li> <li>- Консультации родителей по результатам диагностики</li> <li>- Консультации обучающихся по результатам диагностики.</li> </ul>	март - июнь	Обучающиеся 8-11 классов, учителя, родители	Есауленко В.В. Тьюторы 8-11 классов.	Рекомендации при осуществлении первичного профессионального самоопределения
<p>Консультации по готовности обучающихся начальных классов к переходу в среднее звено</p> <ul style="list-style-type: none"> <li>- Консультация педагогов «Основные новообразования младшего школьного возраста (рефлексия, теоретическое мышление)»; «Учебные навыки как условие успешного обучения будущего пятиклассника»</li> <li>- Консультации для родителей «Психологические особенности четвероклассников»</li> <li>- Консультации для родителей «Особенности подросткового возраста»</li> </ul>	Март - апрель	Учителя, родители	Есауленко В.В., Тьюторы 4-5 классов	Рекомендации педагогам и родителям по психологической готовности к переходу в среднее звено. Тренинги по возникающим проблемам.
Индивидуальные и групповые консультации по запросу	В течение года	Учителя, тьюторы, родители	Есауленко В.В.	Рекомендации, пути решения проблемы.
<p>Консультации по работе с детьми девиантного поведения:</p> <ul style="list-style-type: none"> <li>- Индивидуальное консультирование (рекомендации по улучшению детско-родительских отношений, изменение стиля воспитания, переадресация к другим специалистам)</li> </ul>	В течение года	Учителя, родители	Есауленко В.В. с привлечением тьюторов классов	Психологическая поддержка обучающихся группы риска и других субъектов образовательного процесса



- Групповые и индивидуальные консультации обучающихся - Консультации педагогов по результатам тестирования и наблюдений, рекомендации по выбору адекватных методов, педагогического влияния на весь класс в целом и на отдельных обучающихся.				
Консультации по эффективному межличностному взаимодействию: - результаты социометрии - профилактика буллинга - этапы развития коллектива и т.п.	В течение года	Все субъекты образовательного процесса	Есауленко В.В., тьюторы	Эффективное межличностное взаимодействие. Психологический комфорт в классе.
- Консультации по формированию у обучающихся установки на здоровый образ жизни - Консультирование родителей «Мотивы учения младших школьников»; «Развиваем самостоятельность»; «Поощрение и наказание детей в семье» - Консультирование учителей «Психологическая профилактика профессионального выгорания»; - Консультирование обучающихся «Формула здоровья».	В течение года	Учителя, обучающиеся, родители	Есауленко В.В., тьюторы	Повышение психологической грамотности, умение самостоятельно находить решения в сложных ситуациях
Консультации по итогам нейропсихологической диагностики	В течение года	Родители, учителя, тьюторы	Нейропсихолог Нечаева К.Б.,	Рекомендации, пути решения проблемы.
Консультации по итогам логопедической диагностики	В течение года	Родители, учителя, тьюторы	Логопед Чибуркова О.В.	Рекомендации, пути решения проблемы.
<b>Коррекционно-развивающая работа</b>				

Индивидуальные занятия с использованием психотерапевтических техник	В течение года по запросу	0-11 классы	Есауленко В.В. Нечаева К.Б.	Коррекция личностных и межличностных трудностей.
Индивидуальные нейропсихологические занятия	В течение года по запросу	0-11 классы	Нечаева К.Б.	Развитие моторных, познавательных и сенсорных умений.
Развивающее занятие эмоциональной сферы старшеклассников при сдаче экзамена «Самооценка стрессоустойчивости»	Март-апрель	9, 11 классы	Есауленко В.В., тьюторы 9, 11 классов	Повышение уровня стрессоустойчивости при сдаче экзаменов
Профориентационная программа «Выбор»	В течение года	8-11 классы	Тьюторы 8-11 классов	Профессиональное самоопределение выпускника школы, осознанный выбор образовательной траектории после школы
Уроки самоопределения (модификация программы Резапкиной Г.)	В течение года	5-7 классы	Тьюторы 5-7 классов	Изучение школьниками своих личностных особенностей для формирования реалистичной самооценки, знакомство с миром профессий, требованиями рынка труда и образовательных услуг, правилами выбора профессии и планирования карьеры.
Индивидуальные психологические занятия по программе сопровождения детей ОВЗ	В течение года	3, 6 и 7 классы (трое обучающихся)	Педагог-психолог Кучерова О.В.	Реализация задач по рекомендациям ЦППК
Индивидуальные логопедические занятия	в течение года по запросу	0-11 классы	Логопед Чибуркова О.В.	Коррекция звукопроизношения.
<b>Психологическое просвещение</b>				

Проведение обучающих семинаров, лекций по введению в должность новых сотрудников	Август	Педагоги	Есауленко В.В.	Присвоение сотрудниками ценностей школы, принятие функциональных обязанностей
Мастер-класс «Интеллект-карта как инструмент тьюторского сопровождения»	Август	Тьюторы	Смирнова М.Ю.	Знакомство с тьюторскими технологиями
Психологический клуб	В течение года	7-11 класс	Нечаева К.Б.	Повышение психологической культуры обучающихся
Выступления на родительских собраниях «Школа РО»; знакомство родителей (законных представителей) с основами детской психологии, возрастными особенностями	В течение года (по запросу)	Родители	Есауленко В.В.	Повышение психологической культуры родителей
Часы тьютора по профилактике употребления ПАВ - «Подросток и наркотики» - «Страдания от кибермании» - «Влияние на здоровье личности аддиктивного поведения»	Октябрь-март	Учащиеся 6-11 классов	Есауленко В.В. тьюторы классов	Снижение риска употребления ПАВ, повышение психологической культуры подростков, осмысление необходимости бережного отношения к здоровью
Часы тьютора по профилактике буллинга: 1. Постановка проблемы и выявление ее в классе. 2. Толерантное отношение друг к другу. 3. Травле – нет!	Ноябрь-февраль	Учащиеся 5-7 классов	Тьюторы	Здоровая детская среда. Нетерпимое отношение подростков к различным проявлениям насилия.
Организация и участие в психолого-педагогических консилиумах по итогам диагностики сформированности учебных компетенций	Октябрь, февраль, июнь	Педагоги	Тьюторы классов	Психолого-педагогическое просвещение педагогов, пути решения проблем.
Психологическая подготовка учащихся к ЕГЭ и ОГЭ	В течение года	Учащиеся 9, 11 классов	Тьюторы 9 и 11 классов	Профилактика возникновения стрессов при сдаче ЕГЭ

Психологическое просвещение по запросу	В течение года	Субъекты образовательного процесса	Есауленко В.В.	Повышение психологической культуры субъектов образовательного процесса
<b>Организационно-методическая работа</b>				
Ознакомление с планом работы школы на 2024-2025 учебный год. Планирование работы психологической службы школьного сопровождения в соответствии с приоритетными направлениями школы и запросами участников образовательного процесса	Август-сентябрь		Есауленко В.В.	Согласованность работы с участниками образовательного процесса
Подготовка диагностического материала. Обработка полученных данных. Подбор материала для проведения тренингов и семинаров.	В течение года		Есауленко В.В.	Психологические заключения. Сценарии образовательных событий. Конспекты уроков, тренингов, семинаров, дидактический комплект к ним.
Изучение нормативных документов и психологической литературы. Работа с образовательными Интернет-ресурсами. Посещение курсов повышение квалификации	В течение года		Есауленко В.В.	Повышение профессиональной компетенции психолога
Изготовление пособий к занятиям. Оборудование кабинета. Расширение картотеки диагностических методик, комплектование инструментария и систематизация картотеки коррекционных, развивающих методик и программ	В течение года		Есауленко В.В. Чибулькова О.В. Нечаева К.Б. Кучерова О.В.	Формирование методической базы кабинета и деятельности педагога-психолога, логопеда
Издание стендовых методических материалов, буклетов, памяток для обучающихся, педагогов, родителей по	В течение года		Есауленко В.В. Чибулькова О.В.	Психологическое просвещение всех участников образовательного процесса

направлениям, оформление информации на школьный сайт.			Тьюторы 0-11 классов	
Заполнение учетно-отчетной документации	В течение года		Есауленко В.В.	Отчетная документация.

## Кадровые условия реализации программы

Для обеспечения реализации программы основного общего образования ОАНО «Лидеры» укомплектована кадрами, имеющими необходимую квалификацию для решения задач, связанных с достижением целей и задач образовательной деятельности.

Укомплектованность ОАНО «Лидеры» педагогическими, руководящими и иными работниками характеризуется замещением 100% вакансий, имеющихся в соответствии с утвержденным штатным расписанием.

Уровень квалификации педагогических и иных работников ОАНО «Лидеры», участвующих в реализации основной образовательной программы и создании условий для ее разработки и реализации характеризуется наличием документов о присвоении квалификации, соответствующей должностным обязанностям работника.

Аттестация педагогических работников в соответствии с Федеральным законом «Об образовании в Российской Федерации» (ст. 49) проводится в целях подтверждения их соответствия занимаемым должностям на основе оценки их профессиональной деятельности, с учетом желания педагогических работников в целях установления квалификационной категории. Проведение аттестации педагогических работников в целях подтверждения их соответствия занимаемым должностям осуществляться не реже одного раза в пять лет на основе оценки их профессиональной деятельности аттестационными комиссиями, самостоятельно формируемыми образовательной организацией.

В организации созданы условия для:

- реализации электронного обучения, применения дистанционных образовательных технологий, а также сетевого взаимодействия с образовательными учреждениями, обеспечивающими возможность восполнения недостающих кадровых ресурсов;
- оказания постоянной научно-теоретической, методической и информационной поддержки педагогических работников по вопросам реализации основной образовательной программы, использования инновационного опыта других образовательных учреждений;
- стимулирования непрерывного повышения уровня квалификации педагогических работников, их методологической культуры, личностного профессионального роста, использования ими современных педагогических технологий;
- повышения эффективности и качества педагогического труда;
- выявления, развития и использования потенциальных возможностей педагогических работников;
- осуществления мониторинга результатов педагогического труда;
- выявления, развития и использования потенциальных возможностей педагогических работников;
- осуществления мониторинга результатов педагогического труда.

### Характеристика кадрового обеспечения образовательного процесса:

№п/п	Показатели	2024 год	
		численность	удельный вес
1	<b>Общая численность педагогических работников, в том числе:</b>	<b>98</b>	<b>100,00</b>
	учителя	63	64,29
	воспитатели	0	0,00
	педагоги дополнительного образования	1	1,02
	педагоги-психологи	31	31,63
	учителя-логопеды	1	1,02
	социальные педагоги	2	2,04

2	<b>Численность/удельный вес численности педагогических работников, имеющих высшее образование, в общей численности педагогических работников, в том числе</b>	<b>94</b>	<b>95,92</b>
	учителя	60	61,22
	воспитатели	0	0,00
	педагоги дополнительного образования	1	1,02
	педагоги-психологи	30	30,61
	учителя-логопеды	1	1,02
	социальные педагоги	2	2,04
3	<b>Численность/удельный вес численности педагогических работников, имеющих высшее образование педагогической направленности (профиля), в общей численности педагогических работников</b>	<b>77</b>	<b>78,57</b>
	учителя	50	<b>51,02</b>
	воспитатели	0	0,00
	педагоги дополнительного образования	0	0,00
	педагоги-психологи	24	24,49
	учителя-логопеды	1	1,02
	социальные педагоги	2	2,04
4	<b>Численность/удельный вес численности педагогических работников, имеющих среднее профессиональное образование, в общей численности педагогических работников</b>	<b>4</b>	<b>4,08</b>
	учителя	3	3,06
	воспитатели	0	0,00
	педагоги дополнительного образования	0	0,00
	педагоги-психологи	1	1,02
	учителя-логопеды	0	0,00
	социальные педагоги	0	0,00
5	<b>Численность/удельный вес численности педагогических работников, имеющих среднее профессиональное образование педагогической направленности (профиля), в общей численности педагогических работников</b>	<b>4</b>	<b>4,08</b>
	учителя	3	3,06
	воспитатели	0	0,00
	педагоги дополнительного образования	0	0,00
	педагоги-психологи	1	1,02
	учителя-логопеды	0	0,00
	социальные педагоги	0	0,00
6	<b>Численность/удельный вес численности педагогических работников, которым по результатам аттестации присвоена квалификационная категория в общей численности педагогических работников, в том числе:</b>	<b>43</b>	<b>43,88</b>
	<b>Высшая</b>	15	15,31
	учителя	14	14,29
	воспитатели		0,00
	педагоги дополнительного образования		0,00

	педагоги-психологи	1	1,02
	учителя-логопеды		0,00
	социальные педагоги		0,00
	<b>Первая</b>	28	28,57
	учителя	24	24,49
	воспитатели		0,00
	педагоги дополнительного образования		0,00
	педагоги-психологи	2	2,04
	учителя-логопеды		0,00
	социальные педагоги	2	2,04
7	<b>Численность/удельный вес численности педагогических работников в общей численности педагогических работников, педагогический стаж работы которых составляет:</b>	<b>численность</b>	<b>удельный вес</b>
	До 5 лет	17	17,35
	от 5 до 20 лет	60	61,22
	Свыше 20 лет	21	21,43
8	<b>Численность/удельный вес численности педагогических работников в общей численности педагогических работников в возрасте до 30 лет</b>	<b>30</b>	<b>30,61</b>
9	<b>Численность/удельный вес численности педагогических работников в общей численности педагогических работников в возрасте от 55 лет</b>	<b>8</b>	<b>8,16</b>
10	<b>Удельный вес численности педагогических и административно-хозяйственных работников, прошедших за последние 5 лет повышение квалификации/профессиональную переподготовку по профилю педагогической деятельности или иной осуществляемой в образовательной организации деятельности, в общей численности педагогических и административно-хозяйственных работников</b>		
11	<b>Удельный вес численности педагогических и административно-хозяйственных работников, прошедших повышение квалификации по применению в образовательном процессе федеральных государственных образовательных стандартов в общей численности педагогических и административно-хозяйственных работников</b>		

Школа полностью укомплектована вспомогательным персоналом, обеспечивающим создание и сохранение условий материально-технических и информационно-методических условий реализации основной образовательной программы.

В школе работают 7 предметно-методических объединений:

- МО учителей иностранных языков;
- МО учителей русского языка и литературы;
- МО учителей математики и информатики;
- МО учителей естественнонаучного цикла;
- МО учителей общественных наук;
- МО учителей физической культуры и ОБЗР;
- МО «Искусство».

Деятельность МО регламентируется соответствующим Положением о методических объединениях, которые организуют свою работу по следующим направлениям:



- обеспечение образовательного процесса,
- организация здорового образа жизни,
- организация методической работы,
- работа с родителями,
- работа с педагогическими кадрами,
- развитие материально-технической базы школы,
- информационное обеспечение работы школы.

В рамках перечисленных направлений на каждый год руководителями МО определяются задачи, этапы работы и мероприятия, способствующие реализации образовательной программы школы.

В школе активно ведется методическая работа. Развита и реализуется система наставничества. Оказывается действенная помощь учителям и педагогам-психологам классов в улучшении организации обучения и воспитания школьников, обобщении и внедрении передового педагогического опыта, повышении теоретического уровня и педагогической квалификации преподавателей и руководства школы.

Основные задачи методической работы, в том числе в рамках программы наставничества:

- совершенствование методики, повышение эффективности проведения всех видов учебных занятий;
- подготовка пособий и других учебно-методических материалов, отвечающих современному состоянию науки, требованиям педагогики и психологии;
- совершенствование существующих и внедрение новых форм, методов и средств обучения и воспитания, внедрение в учебный процесс передового педагогического опыта, новых информационных технологий;
- совершенствование учебно-методического и материально-технического обеспечения.

Методическая работа строится с учетом концепции школы и направлена на обеспечение образовательной программы школы.

Основные направления методической работы:

1) Методическое сопровождение реализации ФГОС:

- обеспечение оптимального вхождения работников образования в систему ценностей современного образования;
- принятие идеологии ФГОС;
- освоение новой системы требований к структуре основной образовательной программы, результатам ее освоения и условиям реализации, а также системы оценки итогов образовательной деятельности обучающихся;
- овладение учебно-методическими и информационно-методическими ресурсами, необходимыми для успешного решения задач ФГОС.

2) Методическое сопровождение работы педагогов-психологов (тьюторов) при реализации в учебном процессе:

- программы обучения тьюторов;
- программы профориентации;
- программы «короли этикета».
- технологии «учебное портфолио»;
- Бизнес Фокс (профориентация и финансовая грамотность)
- технологии формирования компетентностей решения проблемы, диагностика по картам;
- технологии «Психолого-педагогический консилиум»;
- карт АРОЗ (анализ решения образовательных задач);
- технологии «коучинг»;
- технологии «образовательное путешествие».

#### **Мероприятия:**

- Семинары, посвященные содержанию и ключевым особенностям ФГОС, повышению уровня финансовой грамотности и функциональной грамотности;
- Тренинги для педагогов с целью выявления и соотнесения собственной профессиональной позиции с целями и задачами ФГОС.
- Конференции участников образовательного процесса ОУ по итогам разработки основной образовательной программы, ее отдельных разделов.
- Участие педагогов в разработке разделов и компонентов основной образовательной программы образовательного учреждения.

- Участие педагогов в разработке и апробации оценки эффективности работы.
- Участие педагогов в проведении мастер-классов, круглых столов, «открытых» уроков, внеурочных занятий и мероприятий по отдельным направлениям.

**Подведение итогов и обсуждение результатов мероприятий** осуществляются в разных формах: совещания при директоре, заседания педагогического и методического советов, совещания при заместителе директора по учебно-воспитательной работе, решения педагогического совета, презентации, приказы, инструкции, рекомендации и т. д.

### **Профессиональное развитие и повышение квалификации педагогических работников**

Педагогические работники, привлекаемые к реализации программы основного общего образования, получают дополнительное профессиональное образование по программам повышения квалификации. Приоритетным направлением является обучение педагогов по вопросам реализации обновленного ФГОС, овладение современными педагогическими технологиями, включая ИКТ. Используются следующие формы повышения квалификации: стажировки, участие в конференциях, обучающих семинарах и мастер-классах по отдельным направлениям реализации основной образовательной программы, дистанционное образование, участие в различных педагогических проектах, создание и публикация методических материалов.

Одним из важнейших механизмов обеспечения необходимого квалификационного уровня педагогических работников, участвующих в разработке и реализации основной образовательной программы основного общего образования является система методической работы, обеспечивающая сопровождение деятельности педагогов на всех этапах реализации требований ФГОС.

Актуальные вопросы реализации данной программы рассматриваются предметными объединениями, действующими в образовательной организации, а также методическими и учебно-методическими объединениями в сфере общего образования, действующими на муниципальном и региональном уровнях.

Для достижения результатов ООП в ходе ее реализации предполагается оценка качества и результативности деятельности педагогических работников с целью коррекции их деятельности. В ОАНО «Лидеры» в конце каждого учебного года проводится анализ деятельности каждого учителя в формате внутришкольной аттестации педагогических работников.

Основными задачами аттестации являются:

- стимулирование целенаправленного, непрерывного повышения уровня квалификации педагогических работников, их методологической культуры, профессионального и личностного роста;
- определение необходимости повышения квалификации педагогических работников;
- постановка задач индивидуального профессионального развития педагогических работников с учетом результатов аттестации;
- повышение эффективности и качества педагогической деятельности;
- выявление перспектив использования потенциальных возможностей педагогических работников;
- учет требований федеральных государственных образовательных стандартов к кадровым условиям реализации образовательных программ при формировании кадрового состава школы;
- обеспечение педагогическим работникам школы возможности увеличения уровня оплаты труда при условии повышения ими своей квалификационной категории.

Основными принципами проведения аттестации являются коллегиальность, гласность, открытость, обеспечивающие объективное отношение к педагогическим работникам, недопустимость дискриминации при проведении аттестации.

Педагогам, принятым на работу, изначально устанавливается квалификационная категория «D». По результатам аттестации педагогическим работникам школы присваивается одна из 4-х внутришкольных квалификационных категорий: «D» (исходный или начальный уровень), «C» (продвинутый уровень), «B» (высокий уровень), «A» (оптимальный уровень).

Критерии профессиональной компетентности и соответствующие листы аттестации разрабатываются отдельно для каждой категории работников. Устанавливаются отдельные листы аттестации для следующих категорий педагогических работников: 1) учитель 2) учитель иностранных языков 3) учитель физкультуры, 4) педагог-психолог (тьютор).

Педагогам, имеющим особые достижения в своей деятельности в течение учебного года, начисляются дополнительные баллы, которые учитываются при подсчете суммарного количества баллов. Дополнительные баллы начисляются: 1) за успешное участие в профессиональных конкурсах; 2) за публикации научных и методических работ; 3) учителям – за подготовку победителей олимпиад внешкольного уровня, высокие результаты учащихся, показанные ими на внешних экспертизах (ЕГЭ, международные экзамены и т.п.); 4) педагогам-психологам (тьюторам) – за сохранность контингента учащихся, связанную с высоким уровнем работы тьютора (что находит свое выражение в высоких оценках родителей учащихся и руководителей школы). За каждое отдельное достижение (из перечисленного списка) в зависимости от его уровня начисляются дополнительные 1-2 балла.

Общий процент набранных кандидатурой баллов ( $n(\%)$ ) рассчитывается путем нахождения отношения между суммой набранных баллов и максимальной суммой баллов, и последующего умножения на 100. Максимальная сумма баллов находится путем умножения количества выставленных оценок в листе аттестации на 5. При этом дополнительные баллы, назначенные в соответствии с п.2.9, в расчете максимальной суммы баллов не учитываются.

Школьная квалификационная категория устанавливается в зависимости от общего процента набранных кандидатурой баллов ( $n(\%)$ ) по следующей схеме: 1) категория «А» - если  $n \geq 95\%$ ; 2) категория «В» - если  $85\% \leq n < 95\%$ ; 3) категория «С» - если  $70\% \leq n < 85\%$ ; 4) категория «D» - если  $n < 70\%$ .

Одним из условий готовности образовательного учреждения к введению ФГОС является создание системы методической работы, обеспечивающей сопровождение деятельности педагогов на всех этапах реализации требований Стандарта. В ОАНО «Лидеры» ежегодно составляется план методической работы, в котором конкретизируются приоритетные направления развития, виды деятельности кафедр, темы и формы методической работы педагогов.

### **3.5.5. Финансовые условия реализации программы**

Финансовое обеспечение реализации основной образовательной программы основного общего образования включает в себя:

- обеспечение государственных гарантий прав граждан на получение бесплатного общедоступного основного общего образования;
- исполнение требований ФГОС ООО организацией, осуществляющей образовательную деятельность;
- реализацию обязательной части основной образовательной программы и части, формируемой участниками образовательных отношений, включая выполнение индивидуальных проектов и внеурочную деятельность.

Финансовое обеспечение реализации основной образовательной программы основного общего образования отражает структуру и объем расходов, необходимых для реализации основной образовательной программы основного общего образования, а также механизм их формирования.

Органы государственной власти субъектов Российской Федерации осуществляют финансовое обеспечение получения основного общего образования в частных общеобразовательных организациях, осуществляющих образовательную деятельность по имеющим государственную аккредитацию основным общеобразовательным программам основного общего образования, посредством предоставления указанным образовательным организациям субсидий на возмещение затрат, включая расходы на оплату труда, приобретение учебников и учебных пособий, средств обучения, игр, игрушек, на обеспечение питанием отдельных категорий, обучающихся по очной форме обучения (за исключением расходов на содержание зданий и оплату коммунальных услуг). Субсидии на возмещение затрат рассчитываются с учетом нормативов, определяемых органами государственной власти субъектов Российской Федерации в соответствии с пунктом 3 части 1 статьи 8 Федерального закона от 29 декабря 2012 г. № 273-ФЗ «Об образовании в Российской Федерации» и Порядком предоставления и расходования субсидий из бюджета Одинцовского городского округа частным дошкольным образовательным организациям и частным общеобразовательным организациям, осуществляющим деятельность по предоставлению дошкольного, начального общего, основного общего, среднего (полного) общего образования, имеющим государственную аккредитацию, расположенным на территории Одинцовского городского округа Московской области от 30.12.2021 № 4889 (в редакции от 15.11.2023 № 7719).

Субсидия предоставляется в пределах средств, предусмотренных решением Совета депутатов Одинцовского городского округа Московской области от 15.12.2023 № 241/2023-ОЗ «О бюджете Одинцовского городского округа Московской области на 2024 год и плановый период 2025

и 2026 годов» и утвержденных лимитов бюджетных обязательств в соответствии со сводной бюджетной росписью бюджета округа.

Финансовое обеспечение реализации основной образовательной программы организации также осуществляется исходя из взносов, вносимых родителями (официальными представителями) за оказание образовательных услуг в соответствии с договором об оказании образовательных услуг.

Сетевой график (дорожная карта) по формированию необходимой системы условий реализации образовательной программы

<b>Направление мероприятий</b>	<b>Мероприятия</b>	<b>Сроки реализации</b>	<b>Лицо, осуществляющее контроль</b>
I. Нормативное обеспечение	1. Обеспечение соответствия нормативной базы школы требованиям ФГОС и ФООП	Ежегодно	Директор
	2. Приведение должностных инструкций работников образовательного учреждения в соответствии с требованиями ФГОС и тарифно-квалификационными характеристиками	Ежегодно к 1 сентября	Директор
	3. Определение списка учебников и учебных пособий, используемых в образовательном процессе в соответствии со Стандартом	Ежегодно к 1 сентября	Зам. директора по УВР
	4. Разработка локальных актов, устанавливающих требования к различным объектам инфраструктуры образовательного учреждения с учётом требований к минимальной оснащённости учебного процесса	Ежегодно	Директор, зам. директора по УВР
	5. Разработка и корректировка: — образовательных программ; — учебного плана; — рабочих программ учебных предметов, курсов, дисциплин, модулей; — годового календарного учебного графика; — календарного плана воспитательной работы;	Ежегодно к 1 сентября	Директор, зам. директора по УВР
II. Финансовое обеспечение	1. Определение объёма расходов, необходимых для реализации ОП и достижения планируемых результатов, а также механизма их формирования	Ежегодно к 1 января	Директор, гл. Бухгалтер

	2. Разработка локальных актов (внесение изменений в них), регламентирующих установление заработной платы работников образовательного учреждения, в том числе стимулирующих надбавок и доплат, порядка и размеров премирования	Ежегодно (по необходимости)	Директор
	3. Заключение дополнительных соглашений к трудовому договору с педагогическими работниками	Ежегодно сентябрь	Начальник отдела кадров
III. Организационное обеспечение	1. Обеспечение координации деятельности субъектов образовательного процесса.	Постоянно	Директор
	2. Проведение мониторинга образовательных потребностей обучающихся и родителей	Ежегодно до 01 июня	Зам. директора по УВР, тьютор класса
IV. Кадровое обеспечение	1. Анализ кадрового обеспечения	Ежегодно	Директор
	2. Создание (корректировка) плана-графика повышения квалификации педагогических и руководящих работников образовательного учреждения в связи с реализацией ФГОС и ФООП	Ежегодно	Биткина В.А.
	3. Разработка (корректировка) плана методической работы (внутришкольного повышения квалификации) с ориентацией на проблемы введения ФГОС и ФООП	Ежегодно к августу	Методист
	4. Повышение квалификации педагогических кадров в решении профессиональных задач с применением ИКТ в рамках формируемой ЦОС	Постоянно	Зам. директора по УВР
V. Информационное обеспечение	1. Размещение и корректировка на сайте ОУ информационных материалов о реализации ФГОС и ФООП	Постоянно	Зам. директора по УВР
	2. Публичные отчеты директора школы	Ежегодно	Директор
VI. Материально-техническое обеспечение	1. Анализ материально-технического обеспечения реализации ФГОС и ФООП.	Ежегодно	Зам. директора по АХР
	2. Использование бюджетных и внебюджетных средств для обеспечения соответствия МТБ образовательного	Постоянно	Директор, гл. Бухгалтер

	процесса, санитарно-гигиеническим нормам и пожарной безопасности.		
	3. Обеспечение укомплектованности библиотечно-информационного центра печатными и электронными образовательными ресурсами.	Постоянно	Зав. библиотекой
	4. Обеспечение контролируемого доступа участников образовательного процесса к информационным образовательным ресурсам в Интернете	Постоянно	Директор, системный администратор

**Контроль за состоянием системы** условий осуществляется в следующих формах:

Контроль состояния системы условий осуществляется на основе Сетевого графика (дорожной карты) по формированию необходимой системы условий реализации основной образовательной программы основного общего образования, в котором определены направления деятельности и основные мероприятия по обеспечению ФГОС.

Анализ эффективности реализации основной образовательной программы осуществляется на основе:

- мониторинга удовлетворенности родителей (законных представителей), педагогов и обучающихся процессом и результатом реализации основной образовательной программы;
- изучения процесса и результатов реализации программы администрацией школы (наблюдение, собеседование, посещение уроков, анализ школьной документации);
- внешней экспертизы процессов и результатов реализации программы.